



ESTADO DE SERGIPE

PREFEITURA MUNICIPAL DE JAPARATINGA

**LEI DE DIRETRIZES ORÇAMENTÁRIAS
ANEXO DE RISCOS FISCAIS
DEMONSTRATIVO DE RISCOS FISCAIS E PROVIDÊNCIAS
2025**

ARF (LRF, art 4º, § 3º)

R\$ milhares

PASSIVOS CONTINGENTES		PROVIDÊNCIAS	
Descrição	Valor	Descrição	Valor
Sem movimento	0		0
SUB - TOTAL	0	SUB - TOTAL	0
DEMAIS RISCOS FISCAIS PASSIVOS		PROVIDÊNCIAS	
Descrição	Valor	Descrição	Valor
Sem movimento			
SUB - TOTAL	0	SUB - TOTAL	0
TOTAL	0	TOTAL	0

Fonte: Prefeitura Municipal



ESTADO DE SERGIPE

PREFEITURA MUNICIPAL DE JAPARATUBA

ANEXO DE METAS FISCAIS METAS ANUAIS 2025

AMF - Demonstrativo I (LRF, art. 4º, § 1º)

R\$ milhares

ESPECIFICAÇÃO	2025			2026			2027		
	Valor Corrente (a)	Valor Constante	% RCL (a / RCL) x 100	Valor Corrente (b)	Valor Constante	% RCL (b / RCL) x 100	Valor Corrente (c)	Valor Constante	% RCL (c / RCL) x 100
Receita Total	108.675	105.000	115,18	112.479	105.002	115,18	116.415	105.002	115,18
Receitas Primárias (I)	107.589	103.951	114,03	111.355	103.953	114,03	115.252	103.953	114,03
Despesa Total	108.675	105.000	115,18	112.479	105.002	115,18	116.415	105.002	115,18
Despesas Primárias (II)	106.252	102.659	112,61	109.971	102.661	112,61	113.820	102.661	112,61
Resultado Primário (III)	1.337	1.292	1,42	1.384	1.292	1,42	1.432	1.292	1,42
Resultado Nominal	6.253	6.042	6,63	6.472	6.042	6,63	6.699	6.042	6,63
Dív. Pública Consolidada	129.262	124.891	137,00	133.787	124.894	137,00	138.469	124.893	137,00
Dív. Consolidada Líquida	131.323	126.882	139,18	135.919	126.885	139,18	140.676	126.884	139,18
Receita Primárias advindas de PPP (IV)									
Despesas primárias geradas por PPP (V)									
Impacto do saldo dos PPP (VI) = (IV-V)									

Fonte: Prefeitura Municipal

Nota: O Município não possui Receitas e Despesas advindas do PPP

VARIÁVEIS	2025	2026	2027
PIB real (crescimento em %)	2,00%	2,00%	2,00%
Inflação Média (%anual) projetada com base em índice oficial de inflação	3,50%	3,50%	3,50%
Câmbio	5,00%	5,06%	5,10%
Projeção da Receita Corrente Líquida	94.352	97.654	101.072

Fonte: Banco Central (Boletim Focus e Relatório de Expectativas de Mercado de 12 de janeiro de 2024)

Metodologia de Cálculo dos Valores Constantes	
2025: Valor Corrente do ano de 2025, dividido por	1,035
2026: Valor Corrente do ano de 2026, dividido por	1,0712
2027: Valor Corrente do ano de 2027, dividido por	1,1087

Especificação	2023
Previsão da Receita Corrente líquida para 2023	91.161,00
Valor da Receita Corrente Líquida realizada em 2023	80.391,00

Fonte: RREO - Relatório Resumido da Execução Orçamentária - Anexo III de 2023



ESTADO DE SERGIPE

PREFEITURA MUNICIPAL DE JAPARATINGA

LEI DE DIRETRIZES ORÇAMENTÁRIAS

ANEXO DE METAS FISCAIS

AVALIAÇÃO DO CUMPRIMENTO DAS METAS FISCAIS DO EXERCÍCIO ANTERIOR 2025

AMF - Demonstrativo II (LRF, art. 4º, §2º, inciso I)

R\$ milhares

ESPECIFICAÇÃO	Metas Previstas em		Metas Realizadas em		Variação	
	2023 (a)	% RCL	2023 (b)	% RCL	Valor (c) = (b-a)	% (c/a) x 100
Receita Total	93.000	102,02	85.548	106,41	-7.452	-8,01
Receitas Primárias (I)	92.339	101,29	82.873	103,09	-9.466	-10,25
Despesa Total	94.830	104,02	88.088	109,57	-6.742	-7,11
Despesas Primárias (II)	93.495	102,56	86.753	107,91	-6.742	-7,21
Resultado Primário (III) = (I-II)	-1.156	-1,27	-3.880	-4,83	-2.724	235,64
Resultado Nominal	0	0,00	43.535	54,15	43.535	0,00
Dívida Pública Consolidada	0	0,00	118.944	147,96	118.944	0,00
Dívida Consolidada Líquida	0	0,00	120.840	150,32	120.840	0,00

FONTE: RREO - Relatório Resumido de Execução Orçamentária e RGF - Relatório de Gestão Fiscal de 2023

Especificação	2023
Previsão da Receita Corrente líquida para 2023	91.161,00
Valor da Receita Corrente Líquida realizada em 2023	80.391,00

Fonte: RREO - Relatório Resumido da Execução Orçamentária - Anexo III de 2023



ESTADO DE SERGIPE

PREFEITURA MUNICIPAL DE JAPARUTUBA

ANEXO DE METAS FISCAIS
METAS FISCAIS ATUAIS COMPARADAS COM AS FIXADAS NOS TRÊS EXERCÍCIOS ANTERIORES
2025

AMF – Demonstrativo III (LRF, art.4º, §2º, inciso II)

R\$ milhares

ESPECIFICAÇÃO	VALORES A PREÇOS CORRENTES										
	2022	2023	%	2024	%	2025	%	2026	%	2027	%
Receita Total	87.217	85.548	-1,91	105.000	22,74	108.675	3,50	112.479	3,50	116.415	3,50
Receitas Primárias (I)	86.236	82.873	-3,90	103.951	25,43	107.589	3,50	111.355	3,50	115.252	3,50
Despesa Total	86.702	88.088	1,60	105.000	19,20	108.675	3,50	112.479	3,50	116.415	3,50
Despesas Primárias (II)	85.721	86.753	1,20	102.659	18,33	106.252	3,50	109.971	3,50	113.820	3,50
Resultado Primário (III) = (I - II)	515	-3.880	-853,40	1.292	-133,30	1.337	3,50	1.384	3,50	1.432	3,50
Resultado Nominal	1.063	43.535	3995,48	6.042	-86,12	6.253	3,50	6.472	3,50	6.699	3,50
Dívida Pública Consolidada	79.639	118.944	49,35	124.891	5,00	129.262	3,50	133.787	3,50	138.469	3,50
Dívida Consolidada Líquida	77.305	120.840	56,32	126.882	5,00	131.323	3,50	135.919	3,50	140.676	3,50

ESPECIFICAÇÃO	VALORES A PREÇOS CONSTANTES										
	2022	2023	%	2024	%	2025	%	2026	%	2027	%
Receita Total	94.630	88.859	-6,10	105.000	18,17	105.000	0,00	105.002	0,00	105.002	0,00
Receitas Primárias (I)	93.566	86.080	-8,00	103.951	20,76	103.951	0,00	103.953	0,00	103.953	0,00
Despesa Total	94.072	91.497	-2,74	105.000	14,76	105.000	0,00	105.002	0,00	105.002	0,00
Despesas Primárias (II)	93.007	90.110	-3,11	102.659	13,93	102.659	0,00	102.661	0,00	102.661	0,00
Resultado Primário (III) = (I - II)	559	-4.030	-821,25	1.292	6,83	1.292	0,00	1.292	0,00	1.292	0,00
Resultado Nominal	1.153	45.220	3820,72	6.042	7,92	6.042	0,00	6.042	0,00	6.042	0,00
Dívida Pública Consolidada	86.408	123.547	42,98	124.891	1,09	124.891	0,00	124.894	0,00	124.893	0,00
Dívida Consolidada Líquida	83.876	125.517	49,65	126.882	1,09	126.882	0,00	126.885	0,00	126.884	0,00

FONTE: RREO - Relatório Resumido de Execução Orçamentária e RGF - Relatório de Gestão Fiscal de 2022 e 2023

Metodologia de Cálculo dos Valores Constantes					
Índices de Inflação					
2022	2023	2024	2025	2026	2027
*5,79%	**4,46%	***3,87%	***3,50%	***3,50%	***3,50

* Inflação Efetiva no Brasil (Banco Central do Brasil) <http://www.bcb.gov.br/Pec/metas/TabelaMetasResultados.pdf>

** Banco Central (Boletim Focus e Relatório de Expectativas de Mercado de 29 de dezembro de 2023)

*** Banco Central (Boletim Focus e Relatório de Expectativas de Mercado de 12 de janeiro de 2024)

Valores Constantes:

2022=Valor Corrente x 1,0850	2025=Valor Corrente / 1,035
2023=Valor Corrente x 1,0387	2026=Valor Corrente / 1,0712
2024=Valor Corrente	2027=Valor Corrente / 1,1087



ESTADO DE SERGIPE

PREFEITURA MUNICIPAL DE JAPARATINGA

**LEI DE DIRETRIZES ORÇAMENTÁRIAS
ANEXO DE METAS FISCAIS
EVOLUÇÃO DO PATRIMÔNIO LÍQUIDO
2025**

AMF - Demonstrativo IV (LRF, art.4º, §2º, inciso III)

R\$ milhares

PATRIMÔNIO LÍQUIDO	2023	%	2022	%	2021	%
Patrimônio/Capital	0	0	0	0	0	0
Reservas	0	0	0	0	0	0
Resultado Acumulado	-39.482	0	-6.895	100	-18.843	100
TOTAL	-39.482	0	-6.895	100	-18.843	100

REGIME PREVIDENCIÁRIO						
PATRIMÔNIO LÍQUIDO	2023	%	2022	%	2021	%
Patrimônio	0	0,00	0	0,00	0	0,00
Reservas	0	0,00	0	0,00	0	0,00
Lucros ou Prejuízos Acumulados	0	0,00	0	0,00	0	0,00
TOTAL	0	0,00	0	0,00	0	0,00

Sem movimento



ESTADO DE SERGIPE

PREFEITURA MUNICIPAL DE JAPARATINGA

LEI DE DIRETRIZES ORÇAMENTÁRIAS
ANEXO DE METAS FISCAIS
ORIGEM E APLICAÇÃO DOS RECURSOS OBTIDOS COM A ALIENAÇÃO DE ATIVOS
2025

AMF - Demonstrativo V (LRF, art.4º, §2º, inciso III)

R\$ milhares

<u>RECEITAS REALIZADAS</u>	2023	2022	2021
REC. DE CAPITAL - ALIEN. DE ATIVOS (I)	15	374	550
Alienação de Bens Móveis	15	374	550
Alienação de Bens Imóveis	0	0	0
Alienação de Bens Intangíveis			
Rendimentos de Aplicações Financeiras	0	0	0

<u>DESPESAS EXECUTADAS</u>	2023 (a)	2022 (b)	2021 (c)
APLIC. DOS REC. DA ALIEN. DE ATIVOS (II)	-	-	-
DESPESAS DE CAPITAL	-	-	-
Investimentos	-	-	-
Inversões Financeiras	-	-	-
Amortização da Dívida	-	-	-
DESPESAS CORRENTES DOS REGIMES DE PREVIDÊNCIA	-	-	-
Regime Geral de Previdência Social	-	-	-
Regime Próprio de Previdência dos Servidores	-	-	-

<u>SALDO FINANCEIRO</u>	2023 (g) = ((Ia - IIId) + IIIh)	2022 (h) = ((Ib - IIe) + IIIi)	2021 (i) = (Ic - II f)
VALOR (III)	939	924	550

FONTE: Relatório Resumido de Execução Orçamentária (RREO) Anexo 11 de 2021, 2022 e 2023



ESTADO DE SERGIPE

PREFEITURA MUNICIPAL DE JAPARATUBA

LEI DE DIRETRIZES ORÇAMENTÁRIAS
ANEXO DE METAS FISCAIS
AVALIAÇÃO DA SITUAÇÃO FINANCEIRA E ATUARIAL DO REGIME PRÓPRIO DE PREVIDÊNCIA DOS SERVIDORES
2025

AMF - Demonstrativo VI (LRF, art.4º, §2º, inciso IV, alínea "a")

RECEITAS E DESPESAS PREVIDENCIÁRIAS DO REGIME PRÓPRIO DE PREVIDÊNCIA DOS SERVIDORES

RECEITAS	2023	2022	2021
RECEITAS PREVIDENCIÁRIAS - RPPS (EXCETO INTRA-ORÇAMENTÁRIAS) (I)			
RECEITAS CORRENTES			
Receita de Contribuições dos Segurados			
Pessoal Civil			
Pessoal Militar			
Outras Receitas de Contribuições			
Receita Patrimonial			
Receita de Serviços			
Outras Receitas Correntes			
Compensação Previdenciária do RGPS para o RPPS			
Outras Receitas Correntes			
RECEITAS DE CAPITAL			
Alienação de Bens, Direitos e Ativos			
Amortização de Empréstimos			
Outras Receitas de Capital			
(-) DEDUÇÕES DA RECEITA			
RECEITAS PREVIDENCIÁRIAS - RPPS (INTRA-ORÇAMENTÁRIAS) (II)			
RECEITAS CORRENTES			
Receita de Contribuições			
Pessoal Civil			
Pessoal Militar			
Cobertura de Déficit Atuarial			
Regime de Débitos e Parcelamentos			
Receita Patrimonial			
Receita de Serviços			
Outras Receitas Correntes			
RECEITAS DE CAPITAL			
(-) DEDUÇÕES DA RECEITA			
TOTAL DAS RECEITAS PREVIDENCIÁRIAS (III) = (I + II)			

MUNICÍPIO NÃO POSSUI REGIME PRÓPRIO DE PREVIDÊNCIA SOCIAL

DESPESAS	2023	2022	2021
DESPESAS PREVIDENCIÁRIAS - RPPS (EXCETO INTRA-ORÇAMENTÁRIAS) (I)			
ADMINISTRAÇÃO			
Despesas Correntes			
Despesas de Capital			
PREVIDÊNCIA			
Pessoal Civil			
Pessoal Militar			
Outras Despesas Previdenciárias			
Compensação Previdenciária do RPPS para o RGPS			
Demais Despesas Previdenciárias			
DESPESAS PREVIDENCIÁRIAS - RPPS (INTRA-ORÇAMENTÁRIAS) (V)			
ADMINISTRAÇÃO			
Despesas Correntes			
Despesas de Capital			
TOTAL DAS DESPESAS PREVIDENCIÁRIAS (VI) = (IV + V)			

MUNICÍPIO NÃO POSSUI REGIME PRÓPRIO DE PREVIDÊNCIA SOCIAL**RESULTADO PREVIDENCIÁRIO (VII) = (III - VI)**

APORTES DE RECURSOS PARA O REGIME PRÓPRIO DE PREVIDÊNCIA DO SERVIDOR	2023	2022	2021
TOTAL DOS APORTES PARA O RPPS			
Plano Financeiro			
Recursos para Cobertura de Insuficiências Financeiras			
Recursos para Formação de Reserva			
Outros Aportes para o RPPS			
Plano Previdenciário			
Recursos para Cobertura de Déficit Financeiro			
Recursos para Cobertura de Déficit Atuarial			
Outros Aportes para o RPPS			

MUNICÍPIO NÃO POSSUI REGIME PRÓPRIO DE PREVIDÊNCIA SOCIAL

RESERVA ORÇAMENTÁRIA DO RPPS
BENS E DIREITOS DO RPPS

FONTE: Relatório Resumido de Execução Orçamentária (RREO)

LEI DE DIRETRIZES ORÇAMENTÁRIAS
ANEXO DE METAS FISCAIS
PROJEÇÃO ATUARIAL DO REGIME PRÓPRIO DE PREVIDÊNCIA DOS SERVIDORES
2025

AMF – Demonstrativo VI (LRF, art.4º, § 2º, inciso IV, alínea “a”)

R\$ Milhares

EXERCÍCIO	RECEITAS PREVIDENCIÁRIAS	DESPESAS PREVIDENCIÁRIAS	RESULTADO PREVIDENCIÁRIO	SALDO FINANCEIRO DO EXERCÍCIO
	(a)	(b)	(c) = (a-b)	(d) = (d Exercício anterior) + (c)

MUNICÍPIO NÃO POSSUI REGIME PRÓPRIO DE PREVIDÊNCIA SOCIAL

FONTE: Relatório Resumido de Execução Orçamentária (RREO)



ESTADO DE SERGIPE

PREFEITURA MUNICIPAL DE JAPARATUBA

**LEI DE DIRETRIZES ORÇAMENTÁRIAS
ANEXO DE METAS FISCAIS
ESTIMATIVA E COMPENSAÇÃO DA RENÚNCIA DE RECEITA
2025**

AMF - Tabela 8 (LRF, art. 4º, § 2º, inciso V)

R\$ milhares

TRIBUTO	MODALIDADE	SETORES/ PROGRAMAS/ BENEFICIÁRIO	RENÚNCIA DE RECEITA PREVISTA			COMPENSAÇÃO
			2025	2026	2027	
<u>NÃO HÁ PREVISÃO DE RENÚNCIA DE RECEITA NO PERÍODO</u>						
TOTAL					-	

Nota: Não há previsão de Renúncia de Receita para os exercícios de 2025 a 2027



ESTADO DE SERGIPE

PREFEITURA MUNICIPAL DE JAPARATUBA

**LEI DE DIRETRIZES ORÇAMENTÁRIAS
ANEXO DE METAS FISCAIS
MARGEM DE EXPANSÃO DAS DESPESAS OBRIGATÓRIAS DE CARÁTER
CONTINUADO
2025**

AMF - Tabela 9 (LRF, art. 4º, § 2º, inciso V)

R\$ Milhares

EVENTOS	Valor Previsto para 2025
Aumento Permanente da Receita	3.675
(-) Transferências Constitucionais	
(-) Transferências ao FUNDEB	919
Saldo Final do Aumento Permanente de Receita (I)	2.756
Redução Permanente de Despesa (II)	0
Margem Bruta (III) = (I+II)	2.756
Saldo Utilizado da Margem Bruta (IV)	0
Novas DOCC	0
Novas DOCC geradas por PPP	0
Margem Líquida de Expansão de DOCC (V) = (III-IV)	2.756

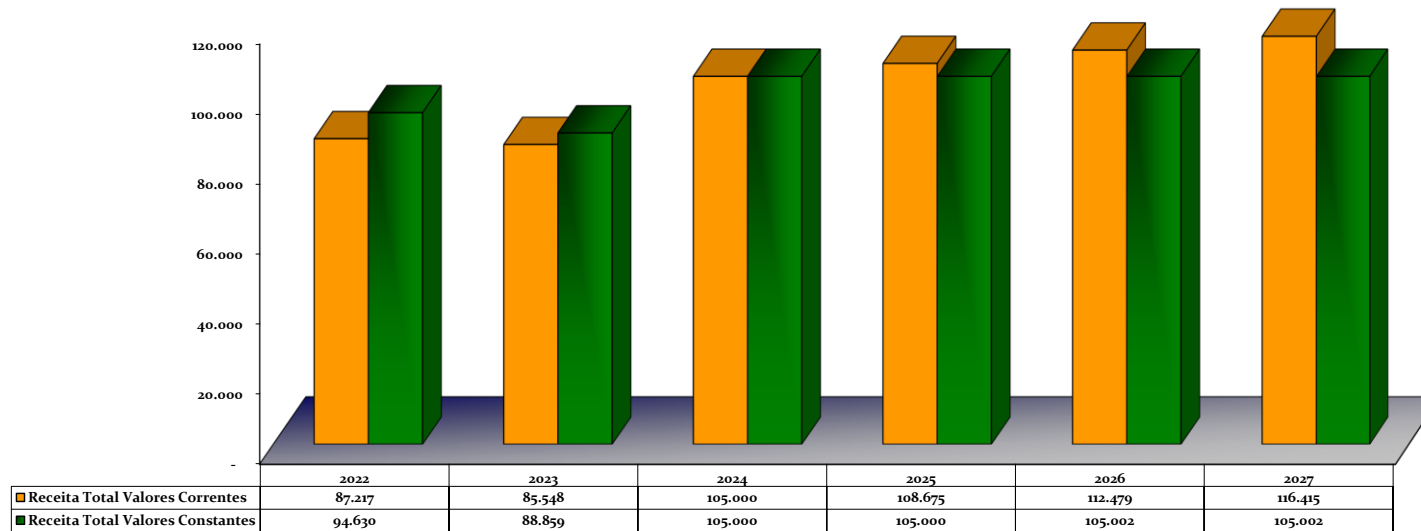
Fonte: Prefeitura Municipal



Ano	Receita Total Valores Correntes	Receita Total Valores Constantes
2022	87.217	94.630
2023	85.548	88.859
2024	105.000	105.000
2025	108.675	105.000
2026	112.479	105.002
2027	116.415	105.002

R\$ milhares

Valores Correntes x Valores Constantes

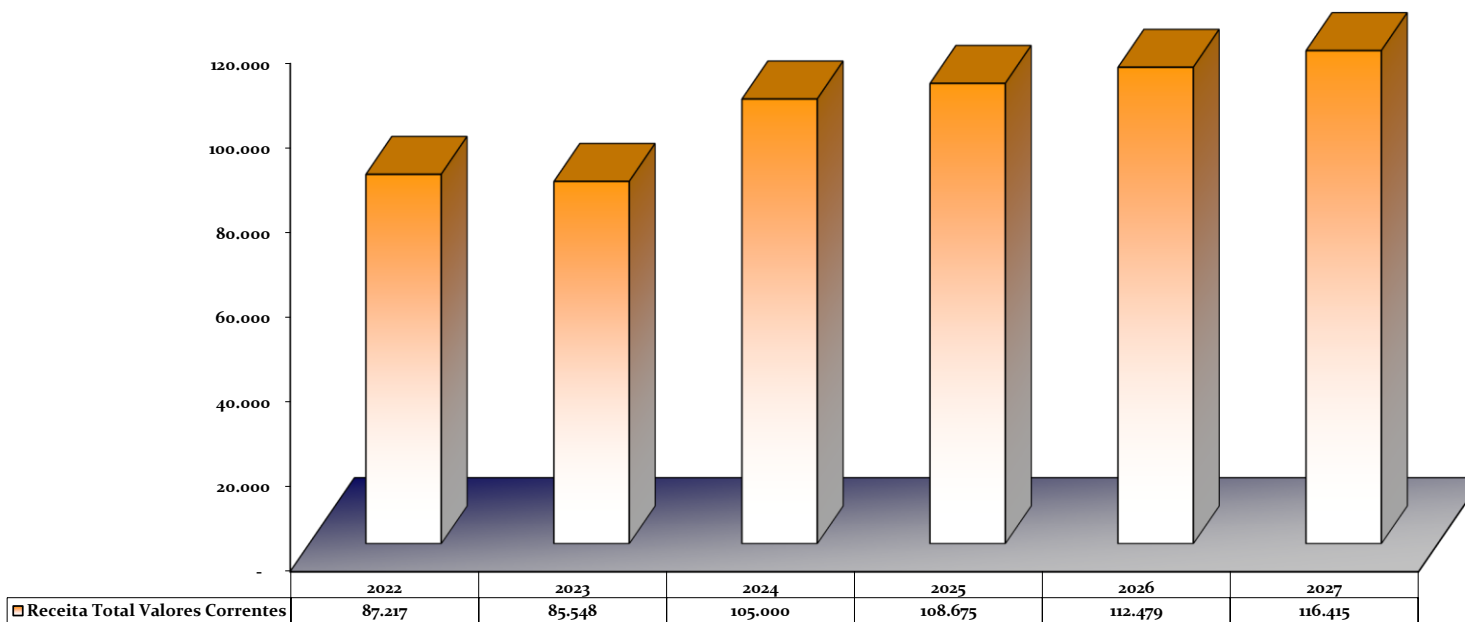




Ano	Receita Total Valores Correntes
2022	87.217
2023	85.548
2024	105.000
2025	108.675
2026	112.479
2027	116.415

R\$ milhares

Evolução de Arrecadação

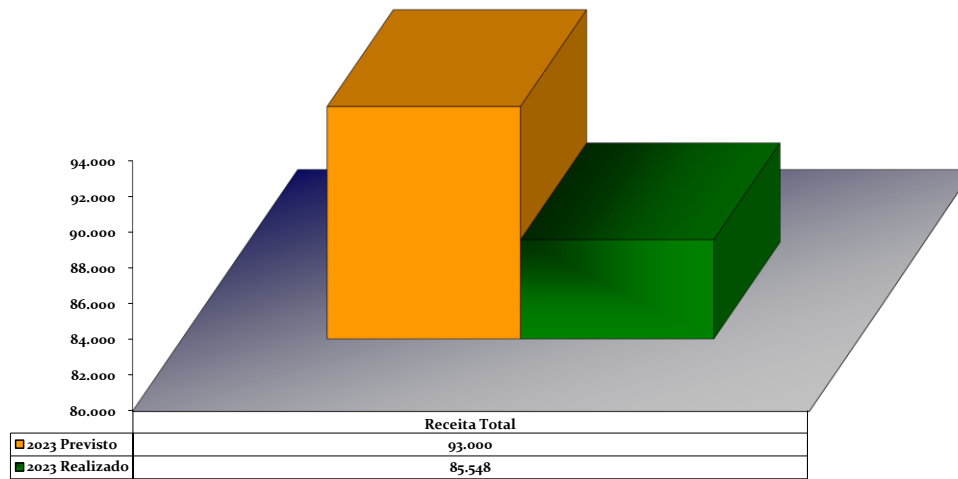




Ano	2023 Previsto	2023 Realizado
Receita Total	93.000	85.548

R\$ milhares

Metas Previstas x Realizadas





Ano	Receita Total
2025	108.675
2026	112.479
2027	116.415

Rs milhares

Metas Anuais 2025 a 2027

