



ESTADO DE SERGIPE

PREFEITURA MUNICIPAL DE CUMBE

**ANEXO DE METAS FISCAIS
METAS ANUAIS
2020**

AMF - Demonstrativo I (LRF, art. 4º, § 1º)

R\$ milhares

ESPECIFICAÇÃO	2020			2021			2022		
	Valor Corrente (a)	Valor Constante	% PIB (a / PIB) x 100	Valor Corrente (b)	Valor Constante	% PIB (b / PIB) x 100	Valor Corrente (c)	Valor Constante	% PIB (c / PIB) x 100
Receita Total	17,556	16,881	0.04	18,346	17,003	0.04	19,172	17,085	0.04
Receitas Primárias (I)	17,380	16,712	0.04	18,163	16,833	0.04	18,980	16,915	0.04
Despesa Total	17,556	16,881	0.04	18,346	17,003	0.04	19,172	17,085	0.04
Despesas Primárias (II)	17,468	16,796	0.04	18,254	16,918	0.04	19,076	17,000	0.04
Resultado Primário (III)	-88	-84	0.00	-92	-85	0.00	-96	-85	0.00
Resultado Nominal	0	0	0.00	0	0	0.00	0	0	0.00
Dív. Pública Consolidada	0	0	0.00	0	0	0.00	0	0	0.00
Dív. Consolidada Líquida	0	0	0.00	0	0	0.00	0	0	0.00

FONTE: PREFEITURA MUNICIPAL

VARIÁVEIS	2020	2021	2022
PIB real (crescimento em %)	2.50%	2.50%	2.00%
Inflação Média (%anual) projetada com base em índice oficial de inflação	4.25%	4.00%	4.50%
Projeção do PIB do Estado (em R\$ 1.000,00)	46,100,000	47,760,000	48,715,200

Nota: os valores da Projeção do PIB do Estado foram obtidos na Lei nº 8.456 de 23 de julho de 2018 do Governo do Estado.

Metodologia de Cálculo dos Valores Constantes	
2020: Valor Corrente do ano de 2020, dividido por	1.04
2021: Valor Corrente do ano de 2021, dividido por	1.079
2022: Valor Corrente do ano de 2022, dividido por	1.1221

**ESTADO DE SERGIPE****PREFEITURA MUNICIPAL DE CUMBE****LEI DE DIRETRIZES ORÇAMENTÁRIAS****ANEXO DE METAS FISCAIS****AValiação DO CUMPRIMENTO DAS METAS FISCAIS DO EXERCÍCIO ANTERIOR
2020**

AMF - Demonstrativo II (LRF, art. 4º, §2º, inciso I)

R\$ milhares

ESPECIFICAÇÃO	Metas Previstas em		Metas Realizadas em		Variação	
	2018	%	2018	%	Valor	%
	(a)	PIB	(b)	PIB	(c) = (b-a)	(c/a) x 100
Receita Total	16,800	0.04	15,965	0.03	-835	-4.97
Receitas Primárias (I)	16,367	0.03	15,647	0.03	-720	-4.40
Despesa Total	16,800	0.04	13,949	0.03	-2,851	-16.97
Despesas Primárias (II)	16,749	0.04	13,923	0.03	-2,826	-16.87
Resultado Primário (III) = (I-II)	-382	0.00	1,724	0.00	2,106	-551.31
Resultado Nominal	0	0.00	0	0.00	0	0.00
Dívida Pública Consolidada	0	0.00	0	0.00	0	0.00
Dívida Consolidada Líquida	0	0.00	0	0.00	0	0.00

FONTE: PREFEITURA MUNICIPAL.

Especificação	*2018
Projeção do PIB do Estado (em R\$ 1.000,00)	47.801.981.00

Nota: os valores da Projeção do PIB do Estado foram obtidos na Lei nº 4.917 de 01 de agosto de 2017 da Prefeitura Municipal de Aracaju.

ANEXO DE METAS FISCAIS
METAS FISCAIS ATUAIS COMPARADAS COM AS FIXADAS NOS TRÊS EXERCÍCIOS ANTERIORES
2020

AMF – Demonstrativo III (LRF, art.4º, §2º, inciso II)

R\$ milhares

ESPECIFICAÇÃO	VALORES A PREÇOS CORRENTES											
	2017	2018	%	2019	%	2020	%	2021	%	2022	%	
Receita Total	16.800	16.800	0,00	16.800	0,00	17.556	4,50	18.346	4,50	19.172	4,50	
Receitas Primárias (I)	16.655	16.367	-1,73	16.632	1,62	17.380	4,50	18.163	4,50	18.980	4,50	
Despesa Total	16.800	16.800	0,00	16.800	0,00	17.556	4,50	18.346	4,50	19.172	4,50	
Despesas Primárias (II)	16.535	16.749	1,29	16.716	-0,20	17.468	4,50	18.254	4,50	19.076	4,50	
Resultado Primário (III) = (I - II)	120	-382	-418,33	-84	-78,01	-88	4,50	-92	4,50	-96	4,50	
Resultado Nominal	687	0	-100,00	0	0,00	0	0,00	0	0,00	0	0,00	
Dívida Pública Consolidada	0	0	0,00	0	0,00	0	0,00	0	0,00	0	0,00	
Dívida Consolidada Líquida	0	0	0,00	0	0,00	0	0,00	0	0,00	0	0,00	

ESPECIFICAÇÃO	VALORES A PREÇOS CONSTANTES											
	2017	2018	%	2019	%	2020	%	2021	%	2022	%	
Receita Total	18.302	17.514	-4,31	16.800	-4,08	16.881	0,48	17.003	0,72	17.085	0,49	
Receitas Primárias (I)	18.144	17.063	-5,96	16.632	-2,52	16.712	0,48	16.833	0,72	16.915	0,49	
Despesa Total	18.302	17.514	-4,31	16.800	-4,08	16.881	0,48	17.003	0,72	17.085	0,49	
Despesas Primárias (II)	18.013	17.461	-3,07	16.716	-4,27	16.796	0,48	16.918	0,72	17.000	0,49	
Resultado Primário (III) = (I - II)	131	-398	-404,63	-84	1,74	-84	0,48	-85	0,72	-85	0,49	
Resultado Nominal	748	0	-100,00	0	-5,82	0	0,00	0	0,00	0	0,00	
Dívida Pública Consolidada	0	0	0,00	0	0,00	0	0,00	0	0,00	0	0,00	
Dívida Consolidada Líquida	0	0	0,00	0	0,00	0	0,00	0	0,00	0	0,00	

FONTE: PREFEITURA MUNICIPAL

Metodologia de Cálculo dos Valores Constantes						
Índices de Inflação						
2017	2018	2019	2020	2021	2022	
**2,95%	**4,5%	**4,25%	**4%	**3,75%	**4%	

<http://www.bcb.gov.br/Pec/metad/TabelaMetadResultados.pdf>

* Inflação Efetiva (IPCA % a.a.) (Banco Central do Brasil)

** Meta da inflação no Brasil (Banco Central do Brasil)

Valores Constantes:

2017=Valor Corrente x 1.0894	2020=Valor Corrente / 1.04
2018=Valor Corrente x 1.0425	2021=Valor Corrente / 1.079
2019=Valor Corrente	2022=Valor Corrente / 1.1221





ESTADO DE SERGIPE

PREFEITURA MUNICIPAL DE CUMBE

LEI DE DIRETRIZES ORÇAMENTÁRIAS
ANEXO DE METAS FISCAIS
EVOLUÇÃO DO PATRIMÔNIO LÍQUIDO
2020

AMF - Demonstrativo IV (LRF, art.4º, §2º, inciso III)

R\$ milhares

PATRIMÔNIO LÍQUIDO	2018	%	2017	%	2016	%
Patrimônio/Capital	0	0	0	0	0	0
Reservas	0	0	0	0	0	0
Resultado Acumulado	0	0	10,036	100	9,075	100
TOTAL	0	0	10,036	100	9,075	100

REGIME PREVIDENCIÁRIO

PATRIMÔNIO LÍQUIDO	2018	%	2017	%	2016	%
Patrimônio	0	0.00	0	0.00	0	0.00
Reservas	0	0.00	0	0.00	0	0.00
Lucros ou Prejuízos Acumulados	0	0.00	0	0.00	0	0.00
TOTAL	0	0.00	0	0.00	0	0.00

Sem movimento

FONTE: PREFEITURA MUNICIPAL

Nota 1 : Em Função do prazo de entrega da LDO ser anterior à entrega da prestação de contas, o anexo que retrata a evolução do Patrimônio Líquido não consta valor para o exercício de 2018.



ESTADO DE SERGIPE

PREFEITURA MUNICIPAL DE CUMBE

LEI DE DIRETRIZES ORÇAMENTÁRIAS
ANEXO DE METAS FISCAIS
ORIGEM E APLICAÇÃO DOS RECURSOS OBTIDOS COM A ALIENAÇÃO DE ATIVOS
2020

AMF - Demonstrativo V (LRF, art.4º, §2º, inciso III)

R\$ milhares

RECEITAS REALIZADAS	2018	2017	2016
REC. DE CAPITAL - ALIEN. DE ATIVOS (I)	241	17	0
Alienação de Bens Móveis	241	17	0
Alienação de Bens Imóveis	0	0	0

DESPESAS EXECUTADAS	2018 (a)	2017 (b)	2016 (c)
APLIC. DOS REC. DA ALIEN. DE ATIVOS (II)	-	-	-
DESPESAS DE CAPITAL	-	-	-
Investimentos	-	-	-
Inversões Financeiras	-	-	-
Amortização da Dívida	-	-	-
DESPESAS CORRENTES DOS	-	-	-
Regime Geral de Previdência Social	-	-	-
Regime Próprio de Previdência dos	-	-	-

SALDO FINANCEIRO	2018 (g) = ((Ia - IIId) + IIIh)	2017 (h) = ((Ib - IIe) + IIIi)	2016 (i) = (Ic - IIIf)
VALOR (III)	258	17	0

FONTE: PREFEITURA MUNICIPAL



PREFEITURA MUNICIPAL DE CUMBE

LEI DE DIRETRIZES ORÇAMENTÁRIAS
ANEXO DE METAS FISCAIS
RECEITAS E DESPESAS PREVIDENCIÁRIAS DO REGIME PRÓPRIO DE PREVIDÊNCIA DOS SERVIDORES
2020

AMF - Demonstrativo VI (LRF, art.4º, §2º, inciso IV, alínea "a")

RS milhares

RECEITAS	2018	2017	2016
RECEITAS PREVIDENCIÁRIAS - RPPS (EXCETO INTRA-ORÇAMENTÁRIAS) (I)			
RECEITAS CORRENTES			
Receita de Contribuições dos Segurados			
Pessoal Civil			
Pessoal Militar			
Outras Receitas de Contribuições			
Receita Patrimonial			
Receita de Serviços			
Outras Receitas Correntes			
Compensação Previdenciária do RGPS para o RPPS			
Outras Receitas Correntes			
RECEITAS DE CAPITAL			
Alienação de Bens, Direitos e Ativos			
Amortização de Empréstimos			
Outras Receitas de Capital			
(-) DEDUÇÕES DA RECEITA			
RECEITAS PREVIDENCIÁRIAS - RPPS (INTRA-ORÇAMENTÁRIAS) (II)			
RECEITAS CORRENTES			
Receita de Contribuições			
Pessoal Civil			
Pessoal Militar			
Cobertura de Déficit Atuarial			
Regime de Débitos e Parcelamentos			
Receita Patrimonial			
Receita de Serviços			
Outras Receitas Correntes			
RECEITAS DE CAPITAL			
(-) DEDUÇÕES DA RECEITA			
TOTAL DAS RECEITAS PREVIDENCIÁRIAS (III) = (I + II)			

MUNICÍPIO NÃO POSSUI REGIME PRÓPRIO DE PREVIDÊNCIA SOCIAL

DESPESAS	2018	2017	2016
DESPESAS PREVIDENCIÁRIAS - RPPS (EXCETO INTRA-ORÇAMENTÁRIAS) (I)			
ADMINISTRAÇÃO			
Despesas Correntes			
Despesas de Capital			
PREVIDÊNCIA			
Pessoal Civil			
Pessoal Militar			
Outras Despesas Previdenciárias			
Compensação Previdenciária do RPPS para o RGPS			
Demais Despesas Previdenciárias			
DESPESAS PREVIDENCIÁRIAS - RPPS (INTRA-ORÇAMENTÁRIAS) (V)			
ADMINISTRAÇÃO			
Despesas Correntes			
Despesas de Capital			
TOTAL DAS DESPESAS PREVIDENCIÁRIAS (VI) = (IV + V)			

MUNICÍPIO NÃO POSSUI REGIME PRÓPRIO DE PREVIDÊNCIA SOCIAL

RESULTADO PREVIDENCIÁRIO (VII) = (III - VI)

APORTES DE RECURSOS PARA O REGIME PRÓPRIO DE PREVIDÊNCIA DO SERVIDOR	2018	2017	2016
TOTAL DOS APORTES PARA O RPPS			
Plano Financeiro			
Recursos para Cobertura de Insuficiências Financeiras			
Recursos para Formação de Reserva			
Outros Aportes para o RPPS			
Plano Previdenciário			
Recursos para Cobertura de Déficit Financeiro			
Recursos para Cobertura de Déficit Atuarial			
Outros Aportes para o RPPS			
RESERVA ORÇAMENTÁRIA DO RPPS			
BENS E DIREITOS DO RPPS			

FONTE: PREFEITURA MUNICIPAL

LEI DE DIRETRIZES ORÇAMENTÁRIAS
ANEXO DE METAS FISCAIS
PROJEÇÃO ATUARIAL DO REGIME PRÓPRIO DE PREVIDÊNCIA DOS SERVIDORES
2019

AMF - Demonstrativo VI (LRF, art.4º, § 2º, inciso IV, alínea "a")

RS Milhares

EXERCÍCIO	RECEITAS PREVIDENCIÁRIAS (a)	DESPESAS PREVIDENCIÁRIAS (b)	RESULTADO PREVIDENCIÁRIO (c) = (a-b)	SALDO FINANCEIRO DO EXERCÍCIO (d) = (d Exercício anterior) + (c)

MUNICÍPIO NÃO POSSUI REGIME PRÓPRIO DE PREVIDÊNCIA SOCIAL

FONTE: PREFEITURA MUNICIPAL



ESTADO DE SERGIPE

PREFEITURA MUNICIPAL DE CUMBE

LEI DE DIRETRIZES ORÇAMENTÁRIAS
ANEXO DE METAS FISCAIS
ESTIMATIVA E COMPENSAÇÃO DA RENÚNCIA DE RECEITA
2020

AMF - Tabela 8 (LRF, art. 4º, § 2º, inciso V)

R\$ milhares

TRIBUTO	MODALIDADE	SETORES/ PROGRAMAS/ BENEFICIÁRIO	RENÚNCIA DE RECEITA PREVISTA			COMPENSAÇÃO
			2020	2021	2022	
<u>NÃO HÁ PREVISÃO DE RENÚNCIA DE RECEITA NO PERÍODO</u>						
TOTAL					-	



ESTADO DE SERGIPE

PREFEITURA MUNICIPAL DE CUMBE

LEI DE DIRETRIZES ORÇAMENTÁRIAS
ANEXO DE METAS FISCAIS
MARGEM DE EXPANSÃO DAS DESPESAS OBRIGATÓRIAS DE CARÁTER
CONTINUADO
2020

AMF - Tabela 9 (LRF, art. 4º, § 2º, inciso V)

R\$ Milhares

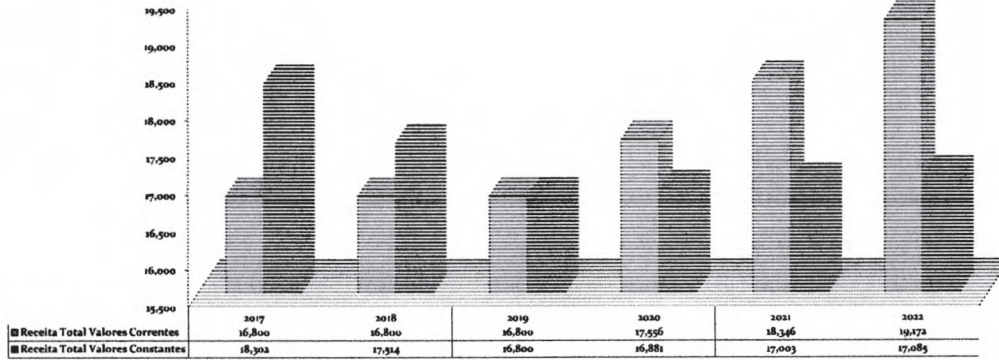
EVENTOS	Valor Previsto para 2020
Aumento Permanente da Receita	756
(-) Transferências Constitucionais	
(-) Transferências ao FUNDEB	189
Saldo Final do Aumento Permanente de Receita (I)	567
Redução Permanente de Despesa (II)	0
Margem Bruta (III) = (I+II)	567
Saldo Utilizado da Margem Bruta (IV)	0
Novas DOCC	0
Novas DOCC geradas por PPP	0
Margem Líquida de Expansão de DOCC (V) = (III-IV)	567

FONTE: PREFEITURA MUNICIPAL

Ano	Receita Total Valores Correntes	Receita Total Valores Constantes
2017	16,800	18,302
2018	16,800	17,514
2019	16,800	16,800
2020	17,556	16,881
2021	18,346	17,003
2022	19,172	17,085

R\$ milhares

Valores Correntes x Valores Constantes





Ano	Receita Total Valores Correntes
2017	16,800
2018	16,800
2019	16,800
2020	17,556
2021	18,346
2022	19,172

R\$ milhares

Evolução de Arrecadação

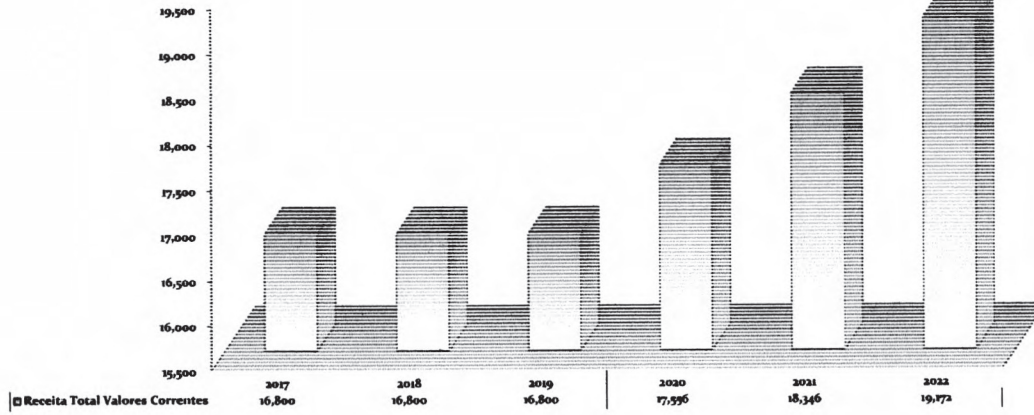


GRAFICO LDO 2020 CUMBE
Gráfico II - Demonstrativo III

Arrecadação
Receita Total

2018 Previsto


16,800

2018 Realizado

15,965

R\$ milhares

Metas Previstas x Realizadas





Ano	Receita Total
2020	17,556
2021	18,346
2022	19,172

R\$ milhares

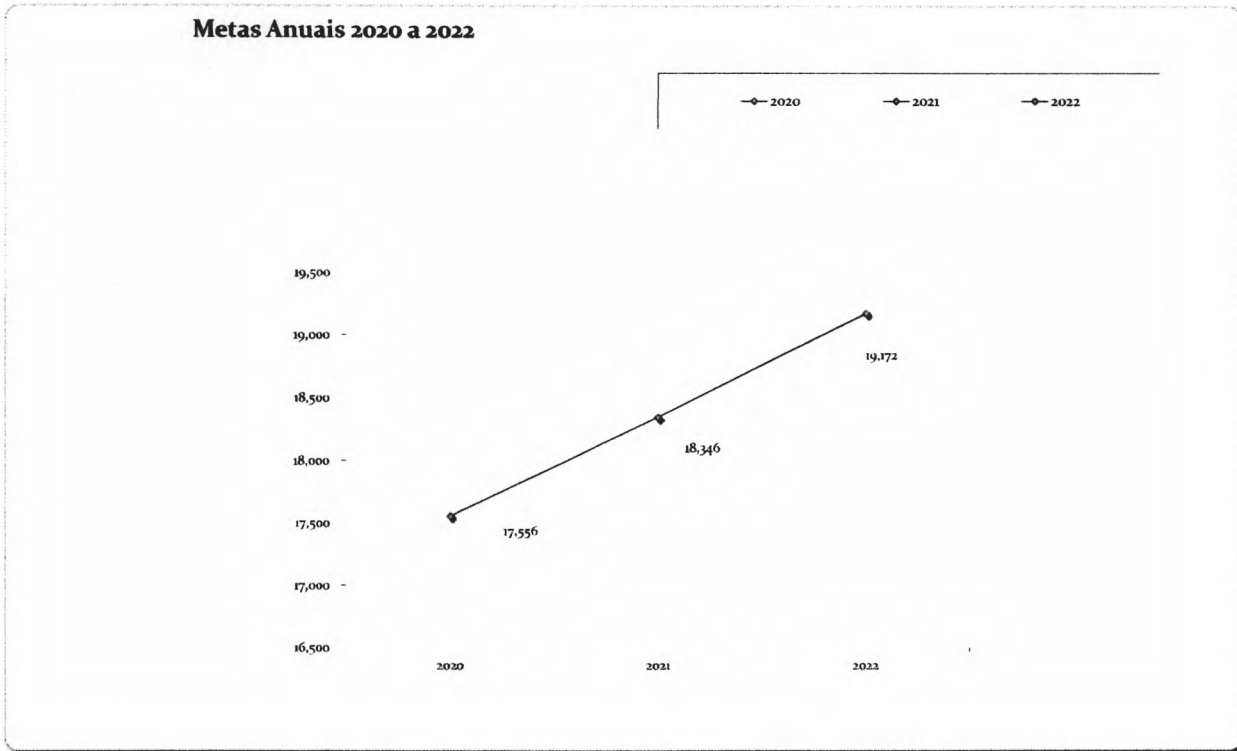


GRAFICO LDO 2020 CUMBE
Gráfico IV - Demonstrativo I