



ESTADO DE SERGIPE

PREFEITURA MUNICIPAL DE AMPARO DO SÃO FRANCISCO

ANEXO DE METAS FISCAIS METAS ANUAIS 2020

AMF - Demonstrativo I (LRF, art. 4º, § 1º)

ESPECIFICAÇÃO	2020			2021			2022	
	Valor Corrente (a)	Valor Constante	% PIB (a / PIB) x 100	Valor Corrente (b)	Valor Constante	% PIB (b / PIB) x 100	Valor Corrente (c)	Valor Constante
Receita Total	20.900	20.096	0,05	21.841	20.241	0,05	22.823	20.340
Receitas Primárias (I)	21.383	20.560	0,05	22.345	20.709	0,05	23.351	20.810
Despesa Total	20.900	20.096	0,05	21.841	20.241	0,05	22.823	20.340
Despesas Primárias (II)	20.695	19.899	0,04	21.626	20.043	0,05	22.600	20.140
Resultado Primário (III)	688	661	0,00	719	666	0,00	751	669
Resultado Nominal	0	0	0,00	0	0	0,00	0	0
Dív. Pública Consolidada	0	0	0,00	0	0	0,00	0	0
Dív. Consolidada Líquida	0	0	0,00	0	0	0,00	0	0

FONTE: PREFEITURA MUNICIPAL

VARIÁVEIS	2020	2021	2022
PIB real (crescimento em %)	2,50%	2,50%	2,00%
Inflação Média (%anual) projetada com base em índice oficial de inflação	4,25%	4,00%	4,50%
Projeção do PIB do Estado (em R\$ 1.000,00)	46.100.000	47.760.000	

Nota: os valores da Projeção do PIB do Estado foram obtidos na Lei nº 8.456 de 23 de julho de 2018 do Governo do Estado.

Metodologia de Cálculo dos Valores Constantes	
2020: Valor Corrente do ano de 2020, dividido por	1,04
2021: Valor Corrente do ano de 2021, dividido por	1,079
2022: Valor Corrente do ano de 2022, dividido por	1,1221



ESTADO DE SERGIPE

PREFEITURA MUNICIPAL DE AMPARO DO SAO FRANCISCO

LEI DE DIRETRIZES ORÇAMENTÁRIAS

ANEXO DE METAS FISCAIS

AVALIAÇÃO DO CUMPRIMENTO DAS METAS FISCAIS DO EXERCÍCIO ANTERIOR 2020

AMF - Demonstrativo II (LRF, art. 4º, §2º, inciso I)

R\$ milhares

ESPECIFICAÇÃO	Metas Previstas em		Metas Realizadas em		Variação	
	2018 (a)	% PIB	2018 (b)	% PIB	Valor (c) = (b-a)	% (c/a) x 100
Receita Total	13.000	0,03	14.969	0,03	1.969	15,15
Receitas Primárias (I)	12.916	0,03	14.938	0,03	2.022	15,66
Despesa Total	13.000	0,03	14.651	0,03	1.651	12,70
Despesas Primárias (II)	14.423	0,03	14.272	0,03	-151	-1,05
Resultado Primário (III) = (I-II)	-1.507	0,00	666	0,00	2.173	-144,19
Resultado Nominal	428	0,00	428	0,00	0	0,00
Dívida Pública Consolidada	0	0,00	0	0,00	0	0,00
Dívida Consolidada Líquida	0	0,00	0	0,00	0	0,00

FONTE: PREFEITURA MUNICIPAL

Especificação	*2018
Projeção do PIB do Estado (em R\$ 1.000,00)	47.801.981,00

Nota: os valores da Projeção do PIB do Estado foram obtidos na Lei nº 4.917 de 01 de agosto de 2017 da Prefeitura Municipal de Aracaju.



ESTADO DE SERGIPE

PREFEITURA MUNICIPAL DE AMPARO DO SÃO FRANCISCO

ANEXO DE METAS FISCAIS METAS FISCAIS ATUAIS COMPARADAS COM AS FIXADAS NOS TRÊS EXERCÍCIOS ANTERIORES 2020

AMF – Demonstrativo III (LRF, art.4º, §2º, inciso II)

R\$ milhares

ESPECIFICAÇÃO	VALORES A PREÇOS CORRENTES										
	2017	2018	%	2019	%	2020	%	2021	%	2022	%
Receita Total	16.546	13.000	-21,43	20.000	53,85	20.900	4,50	21.841	4,50	22.823	4,50
Receitas Primárias (I)	12.234	12.916	5,57	20.462	58,42	21.383	4,50	22.345	4,50	23.351	4,50
Despesa Total	16.546	13.000	-21,43	20.000	53,85	20.900	4,50	21.841	4,50	22.823	4,50
Despesas Primárias (II)	12.457	14.423	15,78	19.804	37,31	20.695	4,50	21.626	4,50	22.600	4,50
Resultado Primário (III) = (I - II)	-223	-1.507	575,78	658	-143,66	688	4,50	719	4,50	751	4,50
Resultado Nominal	-645	428	-166,36	0	-100,00	0	0,00	0	0,00	0	0,00
Dívida Pública Consolidada	0	0	0,00	0	0,00	0	0,00	0	0,00	0	0,00
Dívida Consolidada Líquida	-428	0	-100,00	0	0,00	0	0,00	0	0,00	0	0,00

ESPECIFICAÇÃO	VALORES A PREÇOS CONSTANTES										
	2017	2018	%	2019	%	2020	%	2021	%	2022	%
Receita Total	18.025	13.553	-24,81	20.000	47,57	20.096	0,48	20.241	0,72	20.340	0,49
Receitas Primárias (I)	13.328	13.465	1,03	20.462	51,97	20.560	0,48	20.709	0,72	20.810	0,49
Despesa Total	18.025	13.553	-24,81	20.000	47,57	20.096	0,48	20.241	0,72	20.340	0,49
Despesas Primárias (II)	13.571	15.036	10,80	19.804	31,71	19.899	0,48	20.043	0,72	20.140	0,49
Resultado Primário (III) = (I - II)	-243	-1.571	546,69	658	20,25	661	0,48	666	0,72	669	0,49
Resultado Nominal	-703	446	-163,50	0	27,32	0	0,00	0	0,00	0	0,00
Dívida Pública Consolidada	0	0	0,00	0	0,00	0	0,00	0	0,00	0	0,00
Dívida Consolidada Líquida	-466	0	-100,00	0	0,00	0	0,00	0	0,00	0	0,00

FONTE: PREFEITURA MUNICIPAL

Metodologia de Cálculo dos Valores Constantes					
Índices de Inflação					
2017	2018	2019	2020	2021	2022
*2,95%	**4,5%	**4,25%	**4%	**3,75%	**4%

<http://www.bcb.gov.br/Pec/metatas/TabelaMetaseResultados.pdf>

* Inflação Efetiva (IPCA % a.a.) (Banco Central do Brasil)

** Meta da inflação no Brasil (Banco Central do Brasil)

Valores Constantes:

2017=Valor Corrente x 1,0894	2020=Valor Corrente / 1,04
2018=Valor Corrente x 1,0425	2021=Valor Corrente / 1,079
2019=Valor Corrente	2022=Valor Corrente / 1,1221



ESTADO DE SERGIPE

PREFEITURA MUNICIPAL DE AMPARO DO SÃO FRANCISCO

LEI DE DIRETRIZES ORÇAMENTÁRIAS ANEXO DE METAS FISCAIS EVOLUÇÃO DO PATRIMÔNIO LÍQUIDO 2020

AMF - Demonstrativo IV (LRF, art.4º, §2º, inciso III)

R\$ milhares

PATRIMÔNIO LÍQUIDO	2018	%	2017	%	2016	%
Patrimônio/Capital	0	0	0	0	0	0
Reservas	0	0	0	0	0	0
Resultado Acumulado	0	0	4.384	100	5.012	100
TOTAL	0	0	4.384	100	5.012	100

REGIME PREVIDENCIÁRIO						
PATRIMÔNIO LÍQUIDO	2018	%	2017	%	2016	%
Patrimônio	0	0,00	0	0,00	0	0,00
Reservas	0	0,00	0	0,00	0	0,00
Lucros ou Prejuízos Acumulados	0	0,00	0	0,00	0	0,00
TOTAL	0	0,00	0	0,00	0	0,00

Sem movimento

FONTE: PREFEITURA MUNICIPAL

Nota 1 : Em Função do prazo de entrega da LDO ser anterior à entrega da prestação de contas, o anexo que retrata a evolução do Patrimônio Líquido não consta valor para o exercício de 2018.



ESTADO DE SERGIPE

PREFEITURA MUNICIPAL DE AMPARO DO SÃO FRANCISCO

LEI DE DIRETRIZES ORÇAMENTÁRIAS
ANEXO DE METAS FISCAIS
ORIGEM E APLICAÇÃO DOS RECURSOS OBTIDOS COM A ALIENAÇÃO DE ATIVOS
2020

AMF - Demonstrativo V (LRF, art.4º, §2º, inciso III)

R\$ milhares

<u>RECEITAS REALIZADAS</u>	2018	2017	2016
REC. DE CAPITAL - ALIEN. DE ATIVOS (I)	0	0	0
Alienação de Bens Móveis	0	0	0
Alienação de Bens Imóveis	0	0	0

<u>DESPESAS EXECUTADAS</u>	2018 (a)	2017 (b)	2016 (c)
APLIC. DOS REC. DA ALIEN. DE ATIVOS (II)	-	-	-
DESPESAS DE CAPITAL	-	-	-
Investimentos	-	-	-
Inversões Financeiras	-	-	-
Amortização da Dívida	-	-	-
DESPESAS CORRENTES DOS	-	-	-
Regime Geral de Previdência Social	-	-	-
Regime Próprio de Previdência dos	-	-	-

<u>SALDO FINANCEIRO</u>	2018 (g) = ((Ia - IId) + IIIh)	2017 (h) = ((Ib - IIe) + IIIi)	2016 (i) = (Ic - IIf)
VALOR (III)	0	0	0

FONTE: PREFEITURA MUNICIPAL



ESTADO DE SERGIPE

PREFEITURA MUNICIPAL DE AMPARO DO SÃO FRANCISCO

LEI DE DIRETRIZES ORÇAMENTÁRIAS

ANEXO DE METAS FISCAIS

RECEITAS E DESPESAS PREVIDENCIÁRIAS DO REGIME PRÓPRIO DE PREVIDÊNCIA DOS SERVIDORES

2020

AMF - Demonstrativo VI (LRF, art.4º, §2º, inciso IV, alínea "a")

R\$ milhares

RECEITAS	2018	2017	2016
RECEITAS PREVIDENCIÁRIAS - RPPS (EXCETO INTRA-ORÇAMENTÁRIAS) (I)			
RECEITAS CORRENTES			
Receita de Contribuições dos Segurados			
Pessoal Civil			
Pessoal Militar			
Outras Receitas de Contribuições			
Receita Patrimonial			
Receita de Serviços			
Outras Receitas Correntes			
Compensação Previdenciária do RGPS para o RPPS			
RECEITAS DE CAPITAL			
Outras Receitas Correntes			
Atenuação de Bens, Direitos e Ativos			
Amortização de Empréstimos			
Outras Receitas de Capital			
(-) DEDUÇÕES DA RECEITA			
RECEITAS PREVIDENCIÁRIAS - RPPS (INTRA-ORÇAMENTÁRIAS) (II)			
RECEITAS CORRENTES			
Receita de Contribuições			
Pessoal Civil			
Pessoal Militar			
Cobertura de Déficit Atuarial			
Regime de Débitos e Parcelamentos			
Receita Patrimonial			
Receita de Serviços			
Outras Receitas Correntes			
RECEITAS DE CAPITAL			
(-) DEDUÇÕES DA RECEITA			
TOTAL DAS RECEITAS PREVIDENCIÁRIAS (III) = (I + II)			

DESPESAS	2018	2017	2016
DESPESAS PREVIDENCIÁRIAS - RPPS (EXCETO INTRA-ORÇAMENTÁRIAS) (I)			
ADMINISTRAÇÃO			
Despesas Correntes			
Despesas de Capital			
PREVIDÊNCIA			
Pessoal Civil			
Pessoal Militar			
Outras Despesas Previdenciárias			
Compensação Previdenciária do RPPS para o RGPS			
Demais Despesas Previdenciárias			
DESPESAS PREVIDENCIÁRIAS - RPPS (INTRA-ORÇAMENTÁRIAS) (V)			
ADMINISTRAÇÃO			
Despesas Correntes			
Despesas de Capital			
TOTAL DAS DESPESAS PREVIDENCIÁRIAS (VI) = (IV + V)			

RESULTADO PREVIDENCIÁRIO (VII) = (III - VI)	2018	2017	2016
APORTES DE RECURSOS PARA O REGIME PRÓPRIO DE PREVIDÊNCIA DO SERVIDOR			
TOTAL DOS APORTES PARA O RPPS			
Plano Financeiro			
Recursos para Cobertura de Insuficiências Financeiras			
Recursos para Formação de Reserva			
Outros Aportes para o RPPS			
Plano Previdenciário			
Recursos para Cobertura de Déficit Financeiro			
Recursos para Cobertura de Déficit Atuarial			
Outros Aportes para o RPPS			
RESERVA ORÇAMENTÁRIA DO RPPS			
BENS E DIREITOS DO RPPS			

Fonte: Prefeitura Municipal

LEI DE DIRETRIZES ORÇAMENTÁRIAS

ANEXO DE METAS FISCAIS

PROJEÇÃO ATUARIAL DO REGIME PRÓPRIO DE PREVIDÊNCIA DOS SERVIDORES

2019

AMF - Demonstrativo VI (LRF, art.4º, § 2º, inciso IV, alínea "a")

R\$ Milhares

EXERCÍCIO	RECEITAS PREVIDENCIÁRIAS (a)	DESPESAS PREVIDENCIÁRIAS (b)	RESULTADO PREVIDENCIÁRIO (c) = (a-b)	SALDO FINANCEIRO DO EXERCÍCIO (d) = (d Exercício anterior) + (c)
MUNICÍPIO NÃO POSSUI REGIME PRÓPRIO DE PREVIDÊNCIA SOCIAL				

Fonte: Prefeitura Municipal



ESTADO DE SERGIPE

PREFEITURA MUNICIPAL DE AMPARO DO SÃO FRANCISCO

LEI DE DIRETRIZES ORÇAMENTÁRIAS
ANEXO DE METAS FISCAIS
ESTIMATIVA E COMPENSAÇÃO DA RENÚNCIA DE RECEITA
2020

AMF - Tabela 8 (LRF, art. 4º, § 2º, inciso V)

R\$ milhares

TRIBUTO	MODALIDADE	SETORES/ PROGRAMAS/ BENEFICIÁRIO	RENÚNCIA DE RECEITA PREVISTA			COMPENSAÇÃO
			2020	2021	2022	
<u>NÃO HÁ PREVISÃO DE RENÚNCIA DE RECEITA NO PERÍODO</u>						
TOTAL					-	



ESTADO DE SERGIPE

PREFEITURA MUNICIPAL DE AMPARO DO SÃO FRANCISCO

LEI DE DIRETRIZES ORÇAMENTÁRIAS
ANEXO DE METAS FISCAIS
**MARGEM DE EXPANSÃO DAS DESPESAS OBRIGATÓRIAS DE CARÁTER
CONTINUADO**
2020

AMF - Tabela 9 (LRF, art. 4º, § 2º, inciso V)

R\$ Milhares

EVENTOS	Valor Previsto para 2020
Aumento Permanente da Receita	900
(-) Transferências Constitucionais	
(-) Transferências ao FUNDEB	225
Saldo Final do Aumento Permanente de Receita (I)	675
Redução Permanente de Despesa (II)	0
Margem Bruta (III) = (I+II)	675
Saldo Utilizado da Margem Bruta (IV)	0
Novas DOCC	0
Novas DOCC geradas por PPP	0
Margem Líquida de Expansão de DOCC (V) = (III-IV)	675

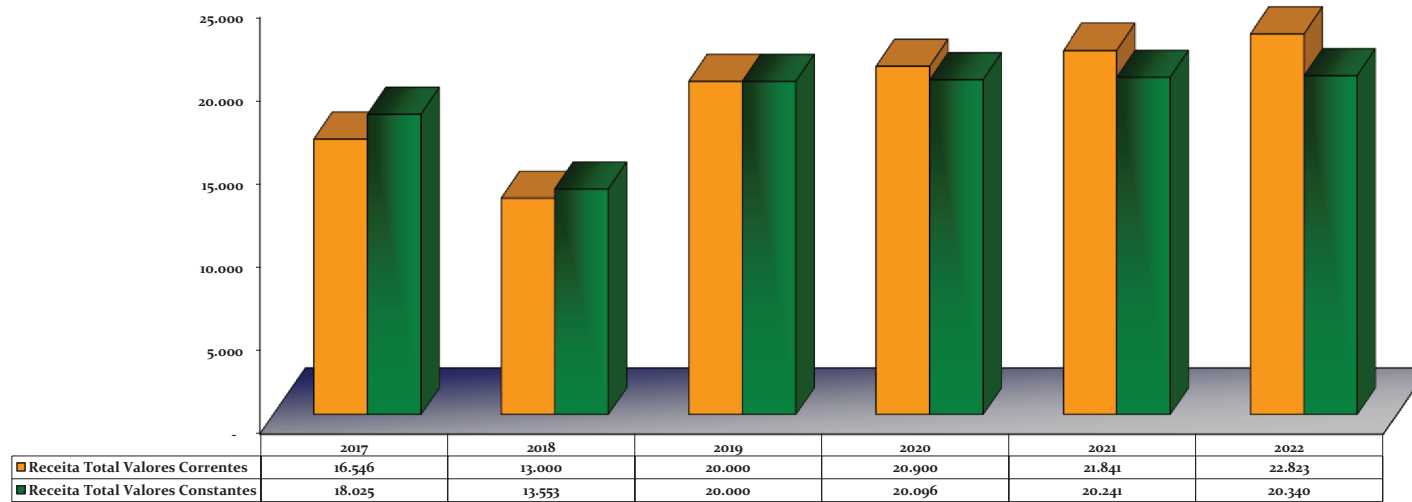
FONTE: PREFEITURA MUNICIPAL



Ano	Receita Total Valores Correntes	Receita Total Valores Constantes
2017	16.546	18.025
2018	13.000	13.553
2019	20.000	20.000
2020	20.900	20.096
2021	21.841	20.241
2022	22.823	20.340

R\$ milhares

Valores Correntes x Valores Constantes

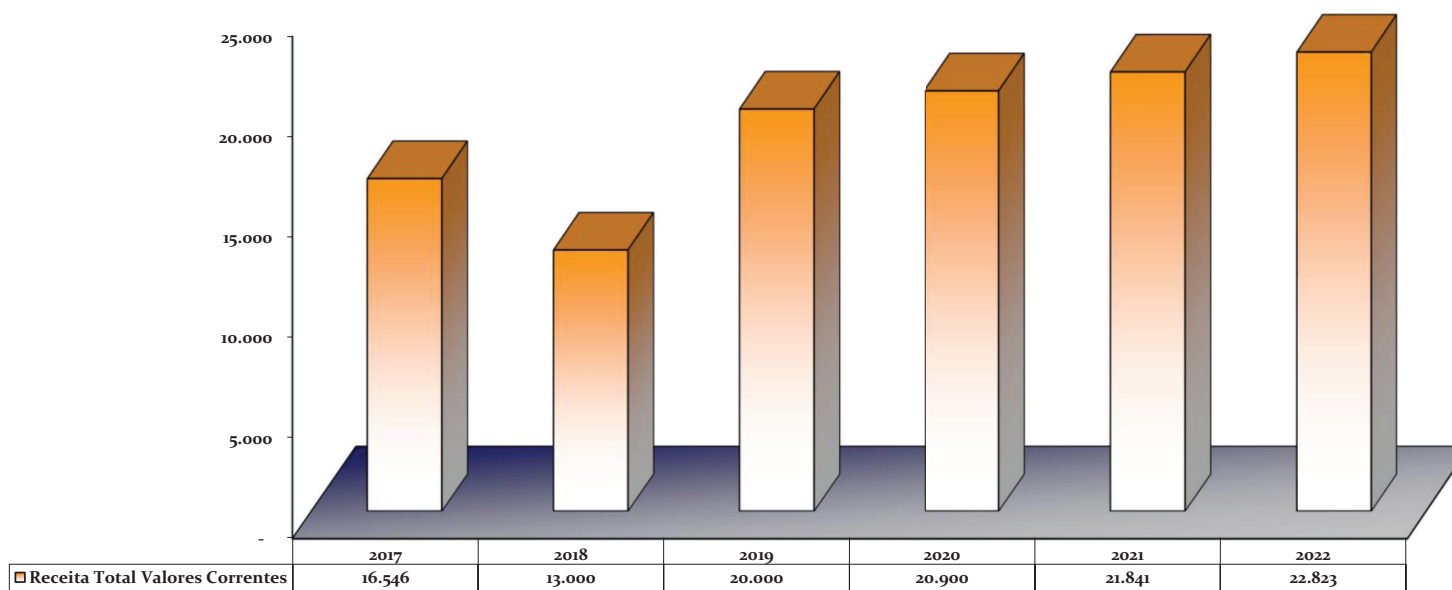




Ano	Receita Total Valores Correntes
2017	16.546
2018	13.000
2019	20.000
2020	20.900
2021	21.841
2022	22.823

R\$ milhares

Evolução de Arrecadação

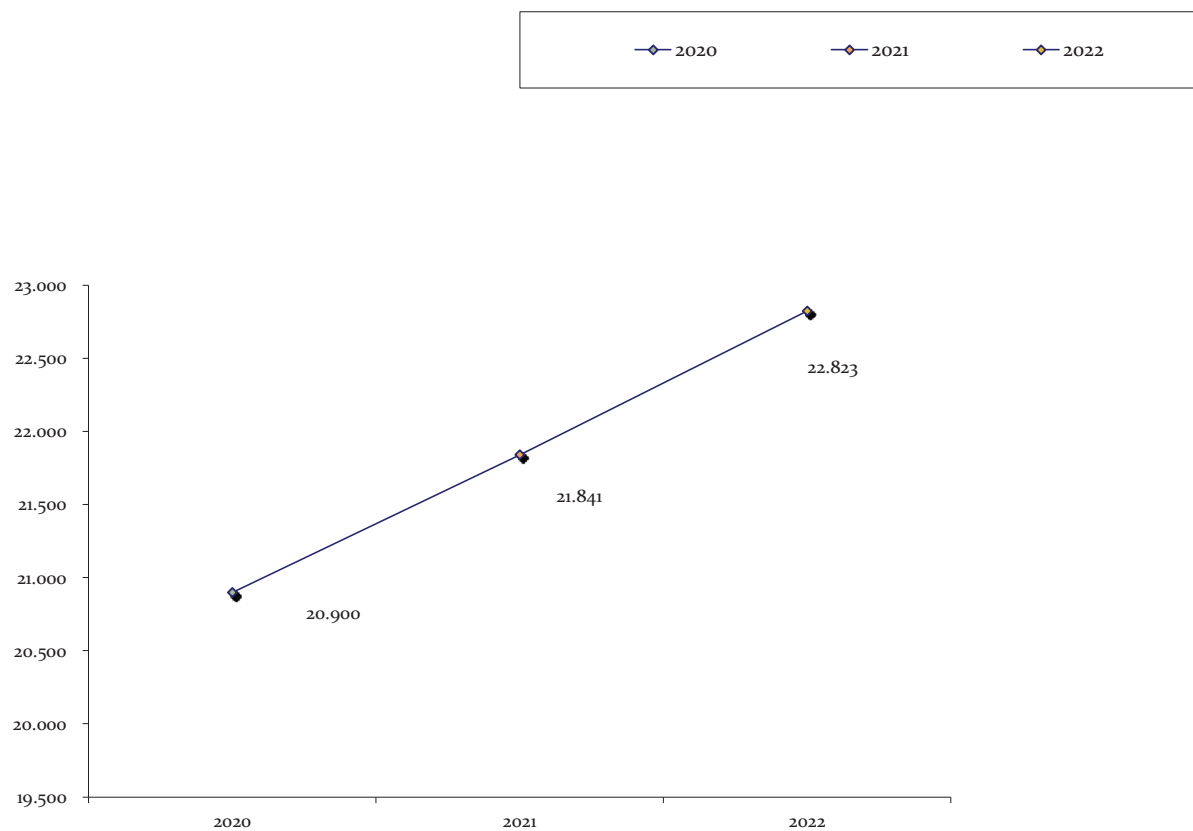




Ano	Receita Total
2020	20.900
2021	21.841
2022	22.823

R\$ milhares

Metas Anuais 2020 a 2022





Arrecadada	2018 Previsto	2018 Realizado
Receita Total	13.000	14.969

R\$ milhares

Metas Previstas x Realizadas

