

ESTADO DE SERGIPE

PREFEITURA MUNICIPAL DE AMPARO DO SÃO FRANCISCO

ANEXO DE METAS FISCAIS METAS ANUAIS 2019

AMF - Demonstrativo I (LRF, art. 4º, § 1º)

R\$ milhares

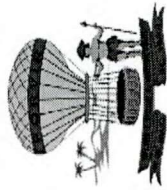
ESPECIFICAÇÃO	2019			2020			2021		
	Valor Corrente (a)	Valor Constante	% PIB (a / PIB) x 100	Valor Corrente (b)	Valor Constante	% PIB (b / PIB) x 100	Valor Corrente (c)	Valor Constante	% PIB (c / PIB) x 100
Receita Total	14,300	13,684	0.03	15,730	14,439	0.03	17,303	15,272	0.03
Receitas Primárias (I)	14,189	13,578	0.03	15,608	14,327	0.03	17,169	15,153	0.03
Despesa Total	14,300	13,684	0.03	15,730	14,439	0.03	17,303	15,272	0.03
Despesas Primárias (II)	14,175	13,564	0.03	15,592	14,313	0.03	17,151	15,138	0.03
Resultado Primário (III)	14	14	0.00	16	14	0.00	17	15	0.00
Resultado Nominal	-87	-84	0.00	-96	-88	0.00	-106	-93	0.00
Dív. Pública Consolidada	0	0	0.00	0	0	0.00	0	0	0.00
Dív. Consolidada Líquida	-2,028	-1,940	0.00	-2,230	-2,047	0.00	-2,454	-2,166	0.00

FONTE: PREFEITURA MUNICIPAL

VARIÁVEIS	2019	2020	2021
PIB real (crescimento em %)	2.50%	2.50%	2.00%
Inflação Média (% anual) projetada com base em índice oficial de inflação	4.25%	4.00%	4.50%
Projeção do PIB do Estado (em R\$ 1.000,00)	51,119,439	54,697,800	55,791,756

Nota: os valores da Projeção do PIB do Estado foram obtidos na Lei nº 88.252 de 17 de julho de 2017 do Governo do Estado.

Metodologia de Cálculo dos Valores Constantes	
2019: Valor Corrente do ano de 2019, dividido por	1.045
2020: Valor Corrente do ano de 2020, dividido por	1.089
2021: Valor Corrente do ano de 2021, dividido por	1.133



ESTADO DE SERGIPE

PREFEITURA MUNICIPAL DE AMPARO DO SAO FRANCISCO

LEI DE DIRETRIZES ORÇAMENTÁRIAS
ANEXO DE METAS FISCAIS

AVALIAÇÃO DO CUMPRIMENTO DAS METAS FISCAIS DO EXERCÍCIO ANTERIOR
2019

AMF - Demonstrativo II (LRF, art. 4º, §2º, inciso I)


R\$ milhares

ESPECIFICAÇÃO	Metas Previstas em		Metas Realizadas em		Variação	
	2017 (a)	% PIB	2017 (b)	% PIB	Valor (c) = (b-a)	(c/a) x 100 %
Receita Total	16,546	0.04	12,488	0.03	-4,058	-24.53
Receitas Primárias (I)	16,258	0.04	12,234	0.03	-4,024	-24.75
Despesa Total	16,546	0.04	12,457	0.03	-4,089	-24.71
Despesas Primárias (II)	16,542	0.04	12,457	0.03	-4,085	-24.69
Resultado Primário (III) = (I-II)	-284	0.00	-223	0.00	61	-21.48
Resultado Nominal	0	0.00	-1,981	0.00	-1,981	0.00
Dívida Pública Consolidada	0	0.00	0	0.00	0	0.00
Dívida Consolidada Líquida	0	0.00	-1,764	0.00	-1,764	0.00

FONTE: PREFEITURA MUNICIPAL

Especificação	*2017
Projeção do PIB do Estado (em R\$ 1.000,00)	44.699.814.00

Nota: os valores da Projeção do PIB do Estado foram obtidos na Lei nº 8.139 de 28 de julho de 2016 do Governo do Estado.



ESTADO DE SERGIPE

PREFEITURA MUNICIPAL DE AMPARO DO SÃO FRANCISCO

ANEXO DE METAS FISCAIS

METAS FISCAIS ATUAIS COMPARADAS COM AS FIXADAS NOS TRÊS EXERCÍCIOS ANTERIORES
2019

AMF – Demonstrativo III (LRF, art.4º, §2º, inciso II) R\$ milhares

ESPECIFICAÇÃO	VALORES A PREÇOS CORRENTES										
	2016	2017	%	2018	%	2019	%	2020	%	2021	%
Receita Total	14,011	12,488	-10,87	13,000	4,10	14,300	10,00	15,730	10,00	17,303	10,00
Receitas Primárias (I)	0	12,234	0,00	12,899	5,44	14,189	10,00	15,608	10,00	17,169	10,00
Despesa Total	11,374	12,457	9,52	13,000	4,36	14,300	10,00	15,730	10,00	17,303	10,00
Despesas Primárias (II)	0	12,457	0,00	12,886	3,44	14,175	10,00	15,592	10,00	17,151	10,00
Resultado Primário (III) = (I - II)	0	-223	0,00	13	-105,83	14	10,00	16	10,00	17	10,00
Resultado Nominal	152	-1,981	-1403,29	-79	-95,99	-87	10,00	-96	10,00	-106	10,00
Dívida Pública Consolidada	994	0	-100,00	0	0,00	0	0,00	0	0,00	0	0,00
Dívida Consolidada Líquida	217	-1,764	-912,90	-1,843	4,50	-2,028	10,00	-2,230	10,00	-2,454	10,00

ESPECIFICAÇÃO	VALORES A PREÇOS CONSTANTES										
	2016	2017	%	2018	%	2019	%	2020	%	2021	%
Receita Total	15,073	13,050	-13,42	13,000	-0,38	13,684	5,26	14,439	5,52	15,272	5,77
Receitas Primárias (I)	0	12,785	#DIV/0!	12,899	0,90	13,578	5,26	14,327	5,52	15,153	5,77
Despesa Total	12,236	13,018	6,39	13,000	-0,13	13,684	5,26	14,439	5,52	15,272	5,77
Despesas Primárias (II)	0	13,018	#DIV/0!	12,886	-1,01	13,564	5,26	14,313	5,52	15,138	5,77
Resultado Primário (III) = (I - II)	0	-233	#DIV/0!	13	-105,58	14	5,26	14	5,52	15	5,77
Resultado Nominal	164	-2,070	-1365,98	-79	-96,17	-84	5,26	-88	5,52	-93	5,77
Dívida Pública Consolidada	1,069	0	-100,00	0	0,00	0	0,00	0	0,00	0	0,00
Dívida Consolidada Líquida	233	-1,843	-889,63	-1,843	0,00	-1,940	5,26	-2,047	5,52	-2,166	5,77

FONTE: PREFEITURA MUNICIPAL

NO/IA: Não foi informado ao I.C.E. o anexo que se reporta ao Resultado Primário de 2016

Metodologia de Cálculo dos Valores Constantes						
Índices de Inflação						
	2016	2017	2018	2019	2020	2021
	*6,29%	*2,95%	**4,5%	**4,5%	**4,25%	**4%

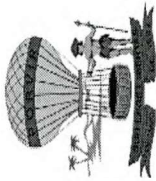
Valores Constantes:

2016=Valor Corrente x 1,0758	2019=Valor Corrente / 1,045
2017=Valor Corrente x 1,0450	2020=Valor Corrente / 1,0894
2018=Valor Corrente	2021=Valor Corrente / 1,1330

<http://www.bcb.gov.br/Pec/metas/TabelaMetaseResultados.pdf>

* Inflação Efetiva (IPCA % a.a.) (Banco Central do Brasil)

** Meta da inflação no Brasil (Banco Central do Brasil)



ESTADO DE SERGIPE

PREFEITURA MUNICIPAL DE AMPARO DO SÃO FRANCISCO

LEI DE DIRETRIZES ORÇAMENTÁRIAS
ANEXO DE METAS FISCAIS
EVOLUÇÃO DO PATRIMÔNIO LÍQUIDO

2019

AMF - Demonstrativo IV (LRF, art.4º, §2º, inciso III)


PATRIMÔNIO LÍQUIDO	R\$ milhares					
	2017	%	2016	%	2015	%
Patrimônio/Capital	0	0	0	0	0	0
Reservas	0	0	0	0	0	0
Resultado Acumulado	0	0	5,012	100	4,229	100
TOTAL	0	0	5,012	100	4,229	100

REGIME PREVIDENCIÁRIO

PATRIMÔNIO LÍQUIDO	R\$ milhares					
	2017	%	2016	%	2015	%
Patrimônio	0	0.00	0	0.00	0	0.00
Reservas	0	0.00	0	0.00	0	0.00
Lucros ou Prejuízos Acumulados	0	0.00	0	0.00	0	0.00
TOTAL	0	0.00	0	0.00	0	0.00

FONTE: PREFEITURA MUNICIPAL

Nota 1 : Em Função do prazo de entrega da prestação de contas, o anexo que retrata a evolução do Patrimônio Líquido não consta valor para o exercício de 2017.



ESTADO DE SERGIPE

PREFEITURA MUNICIPAL DE AMPARO DO SÃO FRANCISCO

LEI DE DIRETRIZES ORÇAMENTÁRIAS
ANEXO DE METAS FISCAIS

ORIGEM E APLICAÇÃO DOS RECURSOS OBTIDOS COM A ALIENAÇÃO DE ATIVOS
2019

AMF - Demonstrativo V (LRF, art.4º, §2º, inciso III)

R\$ milhares

RECEITAS REALIZADAS	2017	2016	2015
REC. DE CAPITAL - ALIEN. DE ATIVOS (I)	0	0	0
Alienação de Bens Móveis	Sem movimento		
Alienação de Bens Imóveis	0	0	0
DESPESAS EXECUTADAS			
APLIC. DOS REC. DA ALIEN. DE ATIVOS (II)	-	-	-
DESPESAS DE CAPITAL	-	-	-
Investimentos	-	-	-
Inversões Financeiras	Sem movimento		
Amortização da Dívida	-	-	-
DESPESAS CORRENTES DOS	-	-	-
Resime Geral de Previdência Social	-	-	-
Resime Próprio de Previdência dos	-	-	-
SALDO FINANCEIRO			
	2017	2016	2015
	(g) = ((Ia - IIc) + IIIh)	(h) = ((Ib - IIe) + IIIi)	(i) = (Ic - IIf)
VALOR (III)	0	0	0

FONTE: PREFEITURA MUNICIPAL



ESTADO DE SERGIPE

PREFEITURA MUNICIPAL DE AMPARO DO SÃO FRANCISCO

LEI DE DIRETRIZES ORÇAMENTÁRIAS
ANEXO DE METAS FISCAIS
RECEITAS E DESPESAS PREVIDENCIÁRIAS DO REGIME PRÓPRIO DE PREVIDÊNCIA DOS SERVIDORES
2019

AMF - Demonstrativo VI (LRF, art.4º, §2º, inciso IV, alínea "a")

R\$ milhares

RECEITAS	2017	2016	2015
RECEITAS PREVIDENCIÁRIAS - RPPS (EXCETO INTRA-ORÇAMENTÁRIAS) (I)			
RECEITAS CORRENTES			
Receita de Contribuições dos Segurados			
Pessoal Civil			
Pessoal Militar			
Outras Receitas de Contribuições			
Receita Patrimonial			
Receita de Serviços			
Outras Receitas Correntes			
Compensação Previdenciária do RGPS para o RPPS			
Outras Receitas Correntes			
RECEITAS DE CAPITAL			
Alienação de Bens, Direitos e Ativos			
Amortização de Empréstimos			
Outras Receitas de Capital			
(-) DEDUÇÕES DA RECEITA			
RECEITAS PREVIDENCIÁRIAS - RPPS (INTRA-ORÇAMENTÁRIAS) (II)			
RECEITAS CORRENTES			
Receita de Contribuições			
Pessoal Civil			
Pessoal Militar			
Cobertura de Déficit Atuarial			
Regime de Débitos e Parcelamentos			
Receita Patrimonial			
Receita de Serviços			
Outras Receitas Correntes			
RECEITAS DE CAPITAL			
(-) DEDUÇÕES DA RECEITA			
TOTAL DAS RECEITAS PREVIDENCIÁRIAS (III) = (I + II)			

**MUNICÍPIO NÃO POSSUI REGIME PRÓPRIO DE
PREVIDÊNCIA SOCIAL**

DESPESAS	2017	2016	2015
DESPESAS PREVIDENCIÁRIAS - RPPS (EXCETO INTRA-ORÇAMENTÁRIAS) (I)			
ADMINISTRAÇÃO			
Despesas Correntes			
Despesas de Capital			
PREVIDÊNCIA			
Pessoal Civil			
Pessoal Militar			
Outras Despesas Previdenciárias			
Compensação Previdenciária do RPPS para o RGPS			
Demais Despesas Previdenciárias			
DESPESAS PREVIDENCIÁRIAS - RPPS (INTRA-ORÇAMENTÁRIAS) (V)			
ADMINISTRAÇÃO			
Despesas Correntes			
Despesas de Capital			
TOTAL DAS DESPESAS PREVIDENCIÁRIAS (VI) = (IV + V)			

**MUNICÍPIO NÃO POSSUI REGIME PRÓPRIO DE
PREVIDÊNCIA SOCIAL**

RESULTADO PREVIDENCIÁRIO (VII) = (III - VI)

APORTES DE RECURSOS PARA O REGIME PRÓPRIO DE PREVIDÊNCIA DO SERVIDOR	2017	2016	2015
TOTAL DOS APORTES PARA O RPPS			
Plano Financeiro			
Recursos para Cobertura de Insuficiências Financeiras			
Recursos para Formação de Reserva			
Outros Aportes para o RPPS			
Plano Previdenciário			
Recursos para Cobertura de Déficit Financeiro			
Recursos para Cobertura de Déficit Atuarial			
Outros Aportes para o RPPS			

**MUNICÍPIO NÃO POSSUI REGIME PRÓPRIO DE
PREVIDÊNCIA SOCIAL**

RESERVA ORÇAMENTÁRIA DO RPPS			
BENS E DIREITOS DO RPPS			

FONTE: PREFEITURA MUNICIPAL.

LEI DE DIRETRIZES ORÇAMENTÁRIAS
ANEXO DE METAS FISCAIS
PROJEÇÃO ATUARIAL DO REGIME PRÓPRIO DE PREVIDÊNCIA DOS SERVIDORES
2019

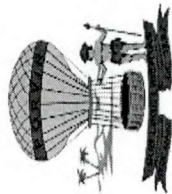
AMF - Demonstrativo VI (LRF, art.4º, § 2º, inciso IV, alínea "a")

R\$ Milhares

EXERCÍCIO	RECEITAS PREVIDENCIÁRIAS	DESPESAS PREVIDENCIÁRIAS	RESULTADO PREVIDENCIÁRIO	SALDO FINANCEIRO DO EXERCÍCIO
	(a)	(b)	(c) = (a-b)	(d) = (d Exercício anterior) + (c)

MUNICÍPIO NÃO POSSUI REGIME PRÓPRIO DE PREVIDÊNCIA SOCIAL

FONTE: PREFEITURA MUNICIPAL.



ESTADO DE SERGIPE


PREFEITURA MUNICIPAL DE AMPARO DO SÃO FRANCISCO

**LEI DE DIRETRIZES ORÇAMENTÁRIAS
ANEXO DE METAS FISCAIS
ESTIMATIVA E COMPENSAÇÃO DA RENÚNCIA DE RECEITA
2019**

AMF - Tabela 8 (LRF, art. 4º, § 2º, inciso V)

R\$ milhares

TRIBUTO	MODALIDADE	SETORES/ PROGRAMAS/ BENEFICIÁRIO	RENÚNCIA DE RECEITA			COMPENSAÇÃO
			2019	PREVISTA 2020	2021	
<u>NÃO HÁ PREVISÃO DE RENÚNCIA DE RECEITA NO PERÍODO</u>						
TOTAL					-	



ESTADO DE SERGIPE

PREFEITURA MUNICIPAL DE AMPARO DO SÃO FRANCISCO

**LEI DE DIRETRIZES ORÇAMENTÁRIAS
ANEXO DE METAS FISCAIS**

**MARGEM DE EXPANSÃO DAS DESPESAS OBRIGATORIAS DE CARÁTER
CONTINUADO
2019**

AMF - Tabela 9 (LRF, art. 4º, § 2º, inciso V)

R\$ Milhares

EVENTOS	Valor Previsto para 2019
Aumento Permanente da Receita	1,300
(-) Transferências Constitucionais	
(-) Transferências ao FUNDEB	260
Saldo Final do Aumento Permanente de Receita (I)	1,040
Redução Permanente de Despesa (II)	0
Margem Bruta (III) = (I+II)	1,040
Saldo Utilizado da Margem Bruta (IV)	0
Novas DOCC	0
Novas DOCC geradas por PPP	0
Margem Líquida de Expansão de DOCC (V) = (III-IV)	1,040


FONTE: PREFEITURA MUNICIPAL



Ano	Receita Total Valores Correntes	Receita Total Valores Constantes
2016	14,011	15,073
2017	12,488	13,050
2018	13,000	13,000
2019	14,300	13,684
2020	15,730	14,439
2021	17,303	15,272

R\$ milhares

Valores Correntes x Valores Constantes

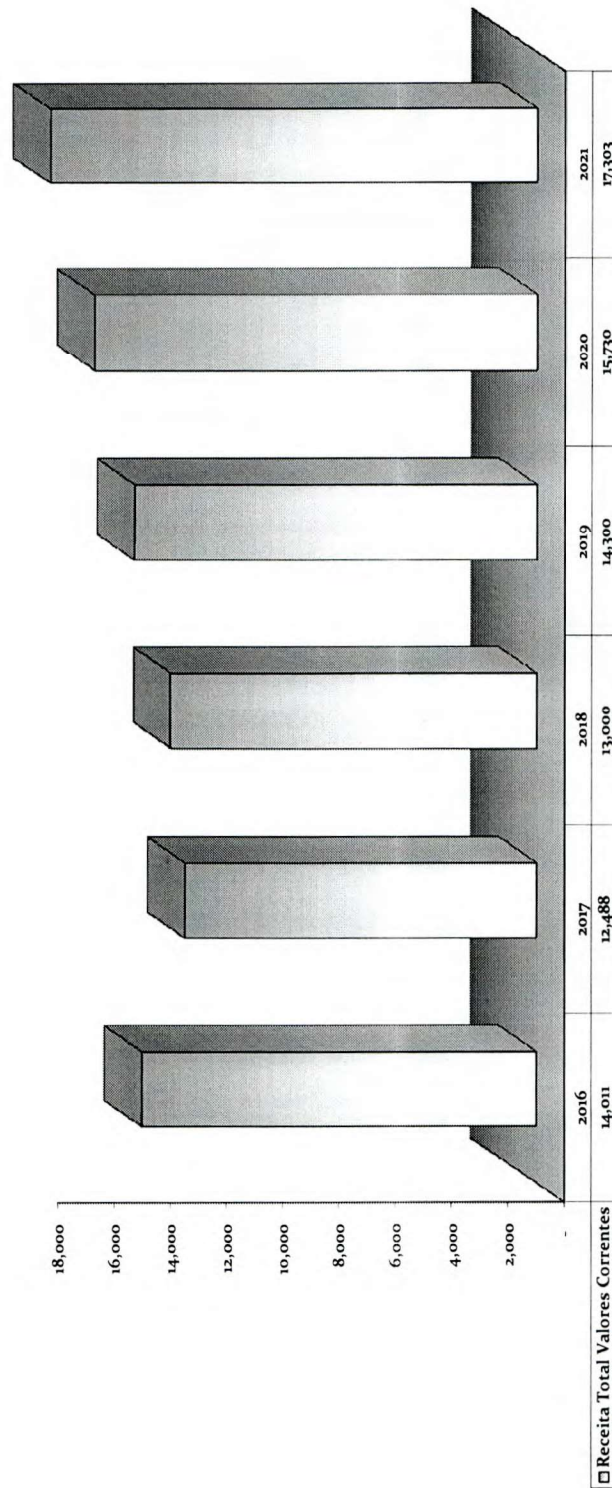




Ano	Receita Total Valores Correntes
2016	14,011
2017	12,488
2018	13,000
2019	14,300
2020	15,730
2021	17,303

R\$ milhares

Evolução de Arrecadação



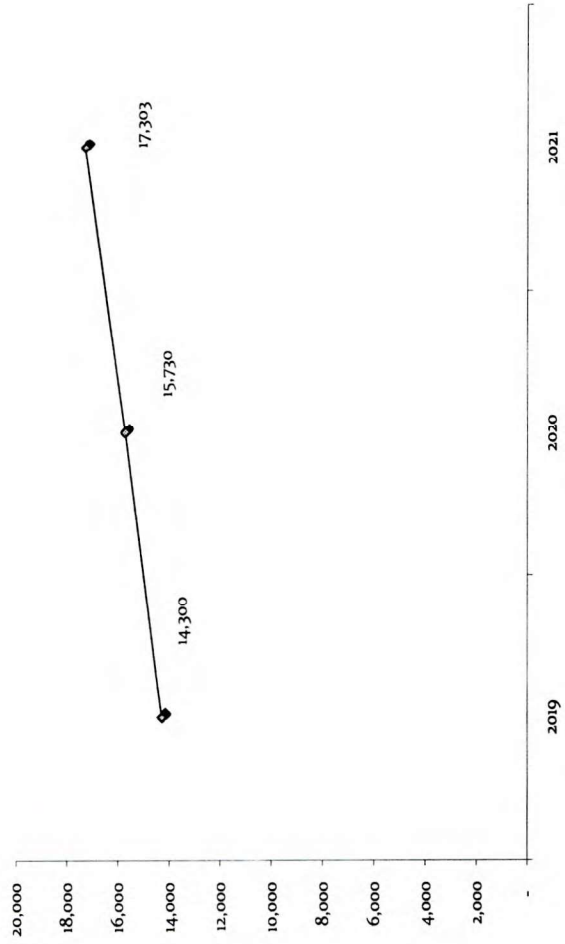
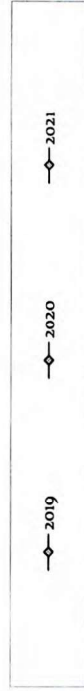


ESTADO DE SERGIPE
PREFEITURA MUNICIPAL DE AMPARO DE SÃO FRANCISCO

Ano	Receita Total
2019	14,300
2020	15,730
2021	17,303

R\$ milhares

Metas Anuais 2019 a 2021





Arrecadada
Receita Total

2017 Previsto

16,546

2017 Realizado

12,488

R\$ milhares

Metas Previstas x Realizadas

