

ESTADO DE SERGIPE

PREFEITURA MUNICIPAL DE AMPARO DO SÃO FRANCISCO

ANEXO DE METAS FISCAIS
METAS ANUAIS
2021

AMF - Demonstrativo I (LRF, art. 4º, § 1º)

R\$ milhares

ESPECIFICAÇÃO	2021			2022			2023		
	Valor Corrente (a)	Valor Constante	% RCL (a/RCL) x 100	Valor Corrente (b)	Valor Constante	% RCL (b/RCL) x 100	Valor Corrente (c)	Valor Constante	% RCL (c/RCL) x 100
Receita Total	18.900	18.217	94,63	19.845	18.481	96,00	20.837	18.750	97,39
Receitas Primárias (I)	18.773	18.094	93,99	19.712	18.357	95,35	20.697	18.624	96,74
Despesa Total	18.900	18.217	94,63	19.845	18.481	96,00	20.837	18.750	97,39
Despesas Primárias (II)	18.581	17.909	93,03	19.510	18.169	94,38	20.485	18.434	95,75
Resultado Primário (III)	192	185	0,96	202	188	0,98	212	191	0,99
Resultado Nominal	36	35	0,18	38	36	0,18	40	36	0,19
Div. Pública Consolidada	138	133	0,69	145	135	0,70	152	137	0,71
Div. Consolidada Líquida	36	35	0,18	38	36	0,18	40	36	0,19
Receitas Primárias advindas de PPP (IV)									
Despesas primárias geradas por PPP (V)									
Imposto do saldo dos PPP (VI) = (IV-V)									

Fonte: Prefeitura Municipal
Nota: O Município não possui receitas e despesas advindas do PPP


VARIÁVEIS	2021		2022		2023	
	Valor	%	Valor	%	Valor	%
PIB real (crescimento em %)	2.50%	2,50%	2.50%	2,50%	2.50%	2,50%
Inflação Média (%/anual) projetada com base em índice oficial de inflação	3,75%	3,75%	3,50%	3,50%	3,50%	3,50%
Câmbio	4,05%	4,05%	4,10%	4,10%	4,11%	4,11%
Projeção da Receita Corrente Líquida	19.973		20.672		21.395	

Fonte: Banco Central (Baleim Focus e Relatório de Expectativas de Mercado de 28 de fevereiro de 2020)

Metodologia de Cálculo dos Valores Constantes	
2021: Valor Corrente do ano de 2021, dividido por	1,0375
2022: Valor Corrente do ano de 2022, dividido por	1,0738
2023: Valor Corrente do ano de 2023, dividido por	1,1113

Especificação		2019
Previsão da Receita Corrente Líquida para 2019		19.251,00
Valor da Receita Corrente Líquida realizada em 2019		14.992,00

Fonte: RRECO - Relatório Resumido da Execução Orçamentária - Anexo III de 2019



ESTADO DE SERGIPE

PREFEITURA MUNICIPAL DE AMPARO DO SAO FRANCISCO

LEI DE DIRETRIZES ORÇAMENTÁRIAS

ANEXO DE METAS FISCAIS

AVALIAÇÃO DO CUMPRIMENTO DAS METAS FISCAIS DO EXERCÍCIO ANTERIOR
2021

AMF - Demonstrativo II (LRF, art. 4º, §2º, inciso I)

R\$ milhares

ESPECIFICAÇÃO	Metas Previstas em		Metas Realizadas em		Variação	
	2019 (a)	% RCL	2019 (b)	% RCL	Valor (c) = (b-a)	% (c/a) x 100
Receita Total	20.000	103,89	15.264	101,81	-4.736	-23,68
Receitas Primárias (I)	19.943	103,59	15.248	101,71	-4.695	-23,54
Despesa Total	20.000	103,89	14.868	99,17	-5.132	-25,66
Despesas Primárias (II)	19.417	100,86	14.326	95,56	-5.091	-26,22
Resultado Primário (III) = (I-II)	526	2,73	922	6,15	396	75,29
Resultado Nominal	0	0,00	33	0,22	33	0,00
Dívida Pública Consolidada	0	0,00	125	0,83	125	0,00
Dívida Consolidada Líquida	0	0,00	33	0,22	33	0,00

FONTE: RREO - Relatório Resumido de Execução Orçamentária e RCF - Relatório de Gestão Fiscal de 2019

Especificação	2019
Previsão da Receita Corrente Líquida para 2019	19.251,00
Valor da Receita Corrente Líquida realizada em 2019	14.992,00

Fonte: RREO - Relatório Resumido de Execução Orçamentária - Anexo III de 2019



ESTADO DE SERGIPE

PREFEITURA MUNICIPAL DE AMPARO DO SÃO FRANCISCO

ANEXO DE METAS FISCAIS
METAS FISCAIS ATUAIS COMPARADAS COM AS FIXADAS NOS TRÊS EXERCÍCIOS ANTERIORES
2021

AMF - Demonstrativo III (LRF, art.4º, §2º, inciso II)

ESPECIFICAÇÃO	VALORES A PREÇOS CORRENTES										
	2018	2019	%	2020	%	2021	%	2022	%	2023	%
Receita Total	14.969	15.264	1,97	18.000	17,92	18.900	5,00	19.845	5,00	20.837	5,00
Receitas Primárias (I)	14.938	15.248	2,08	17.879	17,25	18.773	5,00	19.712	5,00	20.697	5,00
Despesa Total	13.721	14.868	8,36	18.000	21,07	18.900	5,00	19.845	5,00	20.837	5,00
Despesas Primárias (II)	13.342	14.326	7,38	17.696	23,52	18.581	5,00	19.510	5,00	20.485	5,00
Resultado Primário (III) = (I - II)	1.596	922	-42,23	183	-80,15	192	5,00	202	5,00	212	5,00
Resultado Nominal	429	33	-92,31	35	5,00	36	5,00	38	5,00	40	5,00
Dívida Pública Consolidada	0	125	0,00	131	5,00	138	5,00	145	5,00	152	5,00
Dívida Consolidada Líquida	0	33	0,00	35	5,00	36	5,00	38	5,00	40	5,00

R\$ milhares

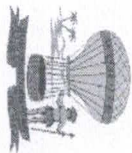
ESPECIFICAÇÃO	VALORES A PREÇOS CONSTANTES										
	2018	2019	%	2020	%	2021	%	2022	%	2023	%
Receita Total	16.229	15.875	-2,19	18.000	13,39	18.217	1,20	18.481	1,45	18.750	1,46
Receitas Primárias (I)	16.196	15.858	-2,09	17.879	12,74	18.094	1,20	18.357	1,45	18.624	1,46
Despesa Total	14.876	15.463	3,94	18.000	16,41	18.217	1,20	18.481	1,45	18.750	1,46
Despesas Primárias (II)	14.465	14.899	3,00	17.696	18,77	17.909	1,20	18.169	1,45	18.434	1,46
Resultado Primário (III) = (I - II)	1.730	959	-44,59	183	-6,03	185	1,20	188	1,45	191	1,46
Resultado Nominal	465	34	-92,62	35	22,44	35	1,20	36	1,45	36	1,46
Dívida Pública Consolidada	0	130	0,00	131	0,96	133	1,20	135	1,45	137	1,46
Dívida Consolidada Líquida	0	34	0,00	35	0,96	35	1,20	36	1,45	36	1,46

Fonte: RRRIO - Relatório Resumido de Execução Orçamentária RRF - Relatório de Gestão Fiscal de 2018-2019 e L.O.A. 2020.

Metodologia de Cálculo dos Valores Constantes	Índices de Inflação				
	2018	2019	2020	2021	2022
	**4,5%	**4,25%	**4,0%	**3,75%	*3,5%

Valores Constantes:	2018=Valor Corrente x 1,0842	2021=Valor Corrente / 1,0375
	2019=Valor Corrente x 1,04	2022=Valor Corrente / 1,07381
2020=Valor Corrente	2023=Valor Corrente 1,1113	

http://www.ibe.org.br/Presidencia/Transparencia/Relatorios.aspx
* Nota de atualização Brasil (Índice de Custo de Mercado)
** Banco Central (Índice Ibrpe e Relatório de Espécimes de Mercado de 20 de fevereiro de 2020)



ESTADO DE SERGIPE

PREFEITURA MUNICIPAL DE AMPARO DO SÃO FRANCISCO

LEI DE DIRETRIZES ORÇAMENTÁRIAS
ANEXO DE METAS FISCAIS
EVOLUÇÃO DO PATRIMÔNIO LÍQUIDO
2021

AMF - Demonstrativo IV (LRF, art.4º, §2º, inciso III)


R\$ milhares

	2019	%	2018	%	2017	%
PATRIMÔNIO LÍQUIDO						
Patrimônio/Capital	0	0	0	0	0	0
Reservas	0	0	0	0	0	0
Resultado Acumulado	4.246	0	5.079	100	4.385	100
TOTAL	4.246	0	5.079	100	4.385	100

REGIME PREVIDENCIÁRIO

	2019	%	2018	%	2017	%
PATRIMÔNIO LÍQUIDO						
Patrimônio	0	0,00	0	0,00	0	0,00
Reservas	0	0,00	0	0,00	0	0,00
Lucros ou Prejuízos Acumulados	0	0,00	0	0,00	0	0,00
TOTAL	0	0,00	0	0,00	0	0,00

FONTE: Balanço Patrimonial de 2017, 2018 e 2019



ESTADO DE SERGIPE

PREFEITURA MUNICIPAL DE AMPARO DO SÃO FRANCISCO

LEI DE DIRETRIZES ORÇAMENTÁRIAS
ANEXO DE METAS FISCAIS
ORIGEM E APLICAÇÃO DOS RECURSOS OBTIDOS COM A ALIENAÇÃO DE ATIVOS
2021

AMF - Demonstrativo V (LRF, art.4º, §2º, inciso III)

R\$ milhares

	2019	2018	2017
RECEITAS REALIZADAS			
REC. DE CAPITAL - ALIEN. DE ATIVOS (I)	0	0	0
Alienação de Bens Móveis	0	0	0
Alienação de Bens Imóveis	0	0	0
Alienação de Bens Intangíveis			
Rendimentos de Aplicações Financeiras	0	0	0
DESPESAS EXECUTADAS			
APLIC. DOS REC. DA ALIEN. DE ATIVOS (II)			
DESPESAS DE CAPITAL			
Investimentos	-	-	-
Inversões Financeiras	-	-	-
Amortização da Dívida	-	-	-
DESPESAS CORRENTES DOS REGIMES DE PREVIDÊNCIA	-	-	-
Regime Geral de Previdência Social	-	-	-
Regime Próprio de Previdência dos Servidores	-	-	-
VALOR (III)	2019 (g) = ((Ia - II(d) + IIIh) 0	2018 (h) = ((Ib - II(e) + IIIi) 0	2017 (i) = (Ic - IIIf) 0

PMN 11 - Relatório Resumido de Execução Orçamentária (RREO), Anexo 11 de 2017, 2018 e 2019



ESTADO DE SERGIPE

PREFEITURA MUNICIPAL DE AMPARO DO SÃO FRANCISCO

LEI DE DIRETRIZES ORÇAMENTÁRIAS
ANEXO DE METAS FISCAIS
RECEITAS E DESPESAS PREVIDENCIÁRIAS DO REGIME PRÓPRIO DE PREVIDÊNCIA DOS SERVIDORES

2021

R\$ milhares

AMF - Demonstrativo VI (LRF, art.4º, §2º, inciso IV, alínea "a")

EXERCÍCIO	2019	2018	2017
RECEITAS PREVIDENCIÁRIAS - RPPS (EXCETO INTRA-ORÇAMENTÁRIAS) (I)			
RECEITAS CORRENTES			
Contribuições dos Segurados			
Pessoal Civil			
Pessoal Militar			
Outras Receitas de Contribuições			
Recursos Patrimoniais			
Recursos de Serviços			
Outras Receitas Correntes			
Compensação Previdenciária do RPPS para o RPPS			
Recursos de Capital			
Recursos de Capital			
Amortização de Empréstimos			
Outras Receitas de Capital			
(-) DEDUÇÕES DA RECEITA			
RECEITAS PREVIDENCIÁRIAS - RPPS (INTRA-ORÇAMENTÁRIAS) (II)			
RECEITAS CORRENTES			
Recursos de Contribuições			
Recursos Patrimoniais			
Recursos de Serviços			
Outras Receitas Correntes			
Compensação Previdenciária do RPPS para o RPPS			
Recursos de Capital			
Recursos de Capital			
Amortização de Empréstimos			
Outras Receitas de Capital			
(-) DEDUÇÕES DA RECEITA			
RECEITAS DE CAPITAL			
Alienação de Bens, Direitos e Ativos			
RECEITAS PREVIDENCIÁRIAS (III) = (I + II)			
TOTAL DAS RECEITAS PREVIDENCIÁRIAS (III) = (I + II)			

AMF - Demonstrativo VI (LRF, art.4º, §2º, inciso IV, alínea "a")

EXERCÍCIO	2019	2018	2017
DESPESAS PREVIDENCIÁRIAS - RPPS (EXCETO INTRA-ORÇAMENTÁRIAS) (I)			
ADMINISTRAÇÃO			
Despesas Correntes			
Despesas de Capital			
ADMINISTRAÇÃO			
Despesas Previdenciárias			
Outras Despesas Previdenciárias			
Pessoal Militar			
Pessoal Civil			
PREVIDÊNCIA			
Despesas de Capital			
Despesas Correntes			
Despesas Previdenciárias (V)			
Demais Despesas Previdenciárias			
Despesas Previdenciárias - RPPS (INTRA-ORÇAMENTÁRIAS) (VI)			
Compensação Previdenciária do RPPS para o RPPS			
Outras Despesas Previdenciárias			
Despesas Previdenciárias			
Pessoal Militar			
Pessoal Civil			
PREVIDÊNCIA			
Despesas de Capital			
Despesas Correntes			
Despesas Previdenciárias (VII) = (IV + V)			
TOTAL DAS DESPESAS PREVIDENCIÁRIAS (VII) = (IV + V)			

AMF - Demonstrativo VI (LRF, art.4º, §2º, inciso IV, alínea "a")

EXERCÍCIO	2019	2018	2017
APORTES DE RECURSOS PARA O REGIME PRÓPRIO DE PREVIDÊNCIA DO SERVIDOR			
TOTAL DOS APORTES PARA O RPPS			
Plano Financeiro			
Recursos para Cobertura de Insuficiências Financeiras			
Recursos para Formação de Reserva			
Outros Aportes para o RPPS			
Plano Previdenciário			
Recursos para Cobertura de Déficit Financeiro			
Recursos para Cobertura de Déficit Atuarial			
Outros Aportes para o RPPS			
BENS E DIREITOS DO RPPS			
RESERVA ORÇAMENTÁRIA DO RPPS			


LEI DE DIRETRIZES ORÇAMENTÁRIAS
ANEXO DE METAS FISCAIS
PROJEÇÃO ATUARIAL DO REGIME PRÓPRIO DE PREVIDÊNCIA DOS SERVIDORES

2021

AMF - Demonstrativo VI (LRF, art.4º, §2º, inciso IV, alínea "a")

EXERCÍCIO	2019	2018	2017
MUNICÍPIO NÃO POSSUI REGIME PRÓPRIO DE PREVIDÊNCIA SOCIAL			
RECEITAS PREVIDENCIÁRIAS			
DESPESAS PREVIDENCIÁRIAS			
RESULTADO PREVIDENCIÁRIO (c) = (a-b)			
SALDO FINANCEIRO DO EXERCÍCIO (d) = (d Exercício anterior) + (c)			

MUNICÍPIO NÃO POSSUI REGIME PRÓPRIO DE PREVIDÊNCIA SOCIAL



ESTADO DE SERGIPE

PREFEITURA MUNICIPAL DE AMPARO DO SÃO FRANCISCO


LEI DE DIRETRIZES ORÇAMENTÁRIAS
ANEXO DE METAS FISCAIS
ESTIMATIVA E COMPENSAÇÃO DA RENÚNCIA DE RECEITA
2021

AMF - Tabela 8 (LRF, art. 4º, § 2º, inciso V)

R\$ milhares

TRIBUTO	MODALIDADE	SETORES/ PROGRAMAS/ BENEFICIÁRIO	RENÚNCIA DE RECEITA			COMPENSAÇÃO
			2021	2022	2023	
NÃO HÁ PREVISÃO DE RENÚNCIA DE RECEITA NO PERÍODO						
TOTAL						-

Nota: Não há previsão de Renúncia de Receita para os exercícios de 2020 a 2022.



ESTADO DE SERGIPE
PREFEITURA MUNICIPAL DE AMPARO DO SÃO FRANCISCO

LEI DE DIRETRIZES ORÇAMENTÁRIAS
ANEXO DE METAS FISCAIS
MARGEM DE EXPANSÃO DAS DESPESAS OBRIGATÓRIAS DE CARÁTER
CONTINUADO
2021

AMF - Tabela 9 (LRF, art. 4º, § 2º, inciso V)

R\$ Milhares

EVENTOS	Valor Previsto para 2021
Aumento Permanente da Receita	900
(-) Transferências Constitucionais	
(-) Transferências ao FUNDEB	225
Saldo Final do Aumento Permanente de Receita (I)	675
Redução Permanente de Despesa (II)	0
Margem Bruta (III) = (I+II)	675
Saldo Utilizado da Margem Bruta (IV)	0
Novas DOCC	0
Novas DOCC geradas por PPP	0
Margem Líquida de Expansão de DOCC (V) = (III-IV)	675

Fonte: Prefeitura Municipal