



PREFEITURA MUNICIPAL DE ILHA DAS FLORES

ANEXO DE METAS FISCAIS
METAS ANUAIS
2022

AMF - Demonstrativo I (LRF, art. 4º, § 1º)

R\$ milhares

ESPECIFICAÇÃO	2022			2023			2024		
	Valor Corrente (a)	Valor Constante	% RCL (a / RCL) x 100	Valor Corrente (b)	Valor Constante	% RCL (b / RCL) x 100	Valor Corrente (c)	Valor Constante	% RCL (c / RCL) x 100
	Receita Total	32.550	31.449	110,46	34.178	31.983	112,33	35.886	32.526
Receitas Primárias (I)	32.466	31.368	110,18	34.089	31.901	112,04	35.794	32.442	113,94
Despesa Total	32.550	31.449	110,46	34.178	31.983	112,33	35.886	32.526	114,24
Despesas Primárias (II)	32.484	31.385	110,24	34.108	31.918	112,10	35.813	32.460	114,00
Resultado Primário (III)	-18	-17	-0,06	-19	-18	-0,06	-20	-18	-0,06
Resultado Nominal	-162	-156	-0,55	-170	-159	-0,56	-178	-161	-0,57
Div. Pública Consolidada	1.252	1.210	4,25	1.315	1.231	4,32	1.381	1.252	4,40
Div. Consolidada Líquida	-3.392	-3.278	-11,51	-3.562	-3.333	-11,71	-3.740	-3.390	-11,91
Receita Primárias advindas de PPP (IV)									
Despesa primárias geradas por PPP (V)									
Impacto do saldo dos PPP (VI) = (IV-V)									

Fonte: Prefeitura Municipal

Nota: O Município não possui Receitas e Despesas advindas do PPP

VARIAVEIS	2022	2023	2024
PIB real (crescimento em %)	2,50%	2,50%	2,50%
Inflação Média (% anual) projetada com base em índice oficial de inflação	3,50%	3,25%	3,25%
Câmbio	5,00%	4,86%	4,90%
Projeção da Receita Corrente Líquida	29.467	30.425	31.414

Fonte: Banco Central (Boletim Focus e Relatório de Expectativas do Mercado de 28 de fevereiro de 2020)

Metodologia de Cálculo dos Valores Constantes	
2022: Valor Corrente do ano de 2022, dividido por	1,035
2023: Valor Corrente do ano de 2023, dividido por	1,0686
2024: Valor Corrente do ano de 2024, dividido por	1,1033

Especificação	2020
Previsão da Receita Corrente líquida para 2020	28.471,00
Valor da Receita Corrente Líquida realizada em 2020	31.336,00

Fonte: RREO - Relatório Resumido da Execução Orçamentária - Anexo III de 2020



ESTADO DE SERGIPE

PREFEITURA MUNICIPAL DE ILHA DAS FLORES

LEI DE DIRETRIZES ORÇAMENTÁRIAS

ANEXO DE METAS FISCAIS

AVALIAÇÃO DO CUMPRIMENTO DAS METAS FISCAIS DO EXERCÍCIO ANTERIOR
2022

AMF - Demonstrativo II (LRF, art. 4º, §2º, inciso I)


R\$ milhares

ESPECIFICAÇÃO	Metas Previstas em		Metas Realizadas em		Variação	
	2020	%	2020	%	Valor	%
	(a)	RCL	(b)	RCL	(c) = (b-a)	(c/a) x 100
Receita Total	31.000	108,88	33.665	107,43	2.665	8,60
Receitas Primárias (I)	29.195	102,54	32.225	102,84	3.030	10,38
Despesa Total	31.000	108,88	32.778	104,60	1.778	5,74
Despesas Primárias (II)	30.917	108,59	31.679	101,09	762	2,46
Resultado Primário (III) = (I-II)	-1.722	-6,05	546	1,74	2.268	-131,71
Resultado Nominal	0	0,00	301	0,96	301	0,00
Dívida Pública Consolidada	0	0,00	1.136	3,63	1.136	0,00
Dívida Consolidada Líquida	0	0,00	-3.077	-9,82	-3.077	0,00

FONTE: RREO - Relatório Resumido de Execução Orçamentária e RGF - Relatório de Gestão Fiscal de 2019

Especificação	2020
Previsão da Receita Corrente líquida para 2020	28.471,00
Valor da Receita Corrente Líquida realizada em 2020	31.336,00

Fonte: RREO - Relatório Resumido da Execução Orçamentária - Anexo III de 2019



METAS FISCAIS ATUAIS COMPARADAS COM AS FIXADAS NOS TRÊS EXERCÍCIOS ANTERIORES

2022

AMF - Demonstrativo III (LRF, art.4º, §2º, inciso II)

R\$ milhares

ESPECIFICAÇÃO	VALORES A PREÇOS CORRENTES										
	2019	2020	%	2021	%	2022	%	2023	%	2024	%
Receita Total	29.490	33.065	14,16	31.000	-7,92	32.550	5,00	34.178	5,00	35.886	5,00
Receitas Primárias (I)	27.880	32.225	15,58	30.920	-4,05	32.466	5,00	34.089	5,00	35.794	5,00
Despesa Total	27.988	32.778	17,11	31.000	-5,42	32.550	5,00	34.178	5,00	35.886	5,00
Despesas Primárias (II)	26.834	31.679	18,06	30.937	-2,34	32.484	5,00	34.108	5,00	35.813	5,00
Resultado Primário (III) = (I - II)	1.046	546	-47,80	-17	-103,11	-18	5,00	-19	5,00	-20	5,00
Resultado Nominal	-19	301	-1684,21	-154	-151,11	-162	5,00	-170	5,00	-178	5,00
Dívida Pública Consolidada	0	1.136	0,00	1.193	5,00	1.252	5,00	1.315	5,00	1.381	5,00
Dívida Consolidada Líquida	-3.378	-3.077	-8,91	-3.231	5,00	-3.392	5,00	-3.562	5,00	-3.740	5,00

ESPECIFICAÇÃO	VALORES A PREÇOS CONSTANTES										
	2019	2020	%	2021	%	2022	%	2023	%	2024	%
Receita Total	31.752	34.853	9,77	31.000	-11,06	31.449	1,45	31.983	1,70	32.526	1,70
Receitas Primárias (I)	30.018	33.363	11,14	30.920	-7,32	31.368	1,45	31.901	1,70	32.442	1,70
Despesa Total	30.135	33.935	12,61	31.000	-8,65	31.449	1,45	31.983	1,70	32.526	1,70
Despesas Primárias (II)	28.892	32.797	13,52	30.937	-5,67	31.385	1,45	31.918	1,70	32.460	1,70
Resultado Primário (III) = (I - II)	1.126	565	-49,81	-17	-1,65	-17	1,45	-18	1,70	-18	1,70
Resultado Nominal	-20	312	-1623,30	-154	-7,00	-156	1,45	-159	1,70	-161	1,70
Dívida Pública Consolidada	0	1.176	0,00	1.193	1,42	1.210	1,45	1.231	1,70	1.252	1,70
Dívida Consolidada Líquida	-3.637	-3.186	-12,41	-3.231	1,42	-3.278	1,45	-3.333	1,70	-3.390	1,70

FONTE: Diário - Relatório Resumido de Execução Orçamentária e RRF - Relatório de Gestão Fiscal de 2019 e 2020

Metodologia de Cálculo dos Valores Constantes				
Índices de Inflação				
2019	2020	2021	2022	2023
**4,31%	**4%	**3,53%	**3,50%	**3,25%
http://www.dcb.gov.br/est/metas/indicadoresuniao.pdf				

* Valor de inflação no Brasil (Inflação Control do Brasil)

Valores Constantes:

2019-Valor Corrente x 1,0767	2022-Valor Corrente / 1,035
2020-Valor Corrente x 1,0353	2023-Valor Corrente / 1,06863
2021-Valor Corrente	2024-Valor Corrente / 1,1033



ESTADO DE SERGIPE

PREFEITURA MUNICIPAL DE ILHA DAS FLORES

LEI DE DIRETRIZES ORÇAMENTÁRIAS
ANEXO DE METAS FISCAIS
EVOLUÇÃO DO PATRIMÔNIO LÍQUIDO

2022

AMF - Demonstrativo IV (LRF, art.4º, §2º, inciso III)

PATRIMÔNIO LÍQUIDO	R\$ milhares					
	2020	%	2019	%	2018	%
Patrimônio/Capital	0	0	0	0	0	0
Reservas	0	0	0	0	0	0
Resultado Acumulado	0	0	17.589	100	14.338	100
TOTAL	0	0	17.589	100	14.338	100

REGIME PREVIDENCIÁRIO

PATRIMÔNIO LÍQUIDO	R\$ milhares					
	2020	%	2019	%	2018	%
Patrimônio	0	0,00	0	0,00	0	0,00
Reservas	0	0,00	0	0,00	0	0,00
Lucros ou Prejuízos Acumulados	0	0,00	0	0,00	0	0,00
TOTAL	0	0,00	0	0,00	0	0,00



ESTADO DE SERGIPE

PREFEITURA MUNICIPAL DE ILHA DAS FLORES

LEI DE DIRETRIZES ORÇAMENTÁRIAS
ANEXO DE METAS FISCAIS
ORIGEM E APLICAÇÃO DOS RECURSOS OBTIDOS COM A ALIENAÇÃO DE ATIVOS
2022

AMF - Demonstrativo V (LRF, art.4º, §2º, inciso III)

R\$ milhares

RECEITAS REALIZADAS	2020	2019	2018
REC. DE CAPITAL - ALIEN. DE ATIVOS (I)	0	0	0
Alienação de Bens Móveis	0	0	0
Alienação de Bens Imóveis	0	0	0
Alienação de Bens Intangíveis			
Rendimentos de Aplicações Financeiras	0	0	0
DESPESAS EXECUTADAS			
APLIC. DOS REC. DA ALIEN. DE ATIVOS (II)	-	-	-
DESPESAS DE CAPITAL	-	-	-
Investimentos	-	-	-
Inversões Financeiras	-	-	-
Amortização da Dívida	-	-	-
DESPESAS CORRENTES DOS REGIMES DE PREVIDÊNCIA	-	-	-
Regime Geral de Previdência Social	-	-	-
Regime Próprio de Previdência dos Servidores	-	-	-
SALDO FINANCEIRO	2020 (g) = ((Ia - IId) + IIIh)	2019 (h) = ((Ib - IIe) + IIIi)	2018 (i) = (Ic - IIf)
VALOR (III)	0	0	0

FONTE: Relatório Resumido de Execução Orçamentária (RREO) Anexo 11, de 2018, 2019 e 2020



LEI DE DIRETRIZES ORÇAMENTÁRIAS
ANEXO DE METAS FISCAIS
RECEITAS E DESPESAS PREVIDENCIÁRIAS DO REGIME PRÓPRIO DE PREVIDÊNCIA DOS SERVIDORES
2022

AMF - Demonstrativo VI (LRF, art.4º, §2º, inciso IV, alínea "a") R\$ milhares

RECEITAS	2020	2019	2018
RECEITAS PREVIDENCIÁRIAS - RPPS (EXCETO INTRA-ORÇAMENTÁRIAS) (I)			
RECEITAS CORRENTES	2283	1997	2164
Receita de Contribuições dos Segurados			
Pessoal Civil	855	494	
Pessoal Militar			
Outras Receitas de Contribuições	1243	1210	2002
Receita Patrimonial	185	293	162
Receita de Serviços			
Outras Receitas Correntes			
Compensação Previdenciária do RGPS para o RPPS			
Outras Receitas Correntes			
RECEITAS DE CAPITAL			
Alienação de Bens, Direitos e Ativos			
Amortização de Empréstimos			
Outras Receitas de Capital			
(-) DEDUÇÕES DA RECEITA			
RECEITAS PREVIDENCIÁRIAS - RPPS (INTRA-ORÇAMENTÁRIAS) (II)			
RECEITAS CORRENTES			
Receita de Contribuições			
Pessoal Civil			
Pessoal Militar			
Cobertura de Déficit Atuarial			
Regime de Débitos e Parcelamentos			
Receita Patrimonial			
Receita de Serviços			
Outras Receitas Correntes			
RECEITAS DE CAPITAL			
(-) DEDUÇÕES DA RECEITA			
TOTAL DAS RECEITAS PREVIDENCIÁRIAS (III) = (I + II)	2283	1997	2164

DESPESAS	2020	2019	2018
DESPESAS PREVIDENCIÁRIAS - RPPS (EXCETO INTRA-ORÇAMENTÁRIAS) (I)			
ADMINISTRAÇÃO			
Despesas Correntes		342	309
Despesas de Capital		4	9
PREVIDÊNCIA			
Pessoal Civil	1882	1459	1164
Pessoal Militar			
Outras Despesas Previdenciárias			
Compensação Previdenciária do RPPS para o RGPS			
Demais Despesas Previdenciárias			
DESPESAS PREVIDENCIÁRIAS - RPPS (INTRA-ORÇAMENTÁRIAS) (V)			
ADMINISTRAÇÃO			
Despesas Correntes			
Despesas de Capital			
TOTAL DAS DESPESAS PREVIDENCIÁRIAS (VI) = (IV + V)	1882	1805	1482

RESULTADO PREVIDENCIÁRIO (VII) = (III - VI)	401	192	682
--	-----	-----	-----

APORTES DE RECURSOS PARA O REGIME PRÓPRIO DE PREVIDÊNCIA DO SERVIDOR	2020	2019	2018
TOTAL DOS APORTES PARA O RPPS			
Plano Financeiro			
Recursos para Cobertura de Insuficiências Financeiras			
Recursos para Formação de Reserva			
Outros Aportes para o RPPS			
Plano Previdenciário			
Recursos para Cobertura de Déficit Financeiro			
Recursos para Cobertura de Déficit Atuarial			
Outros Aportes para o RPPS			

RESERVA ORÇAMENTÁRIA DO RPPS			
BENS E DIREITOS DO RPPS			

FONTE: Relatório Resumido de Execução Orçamentária (RREO)

LEI DE DIRETRIZES ORÇAMENTÁRIAS
ANEXO DE METAS FISCAIS
PROJEÇÃO ATUARIAL DO REGIME PRÓPRIO DE PREVIDÊNCIA DOS SERVIDORES
2022

AMF - Demonstrativo VI (LRF, art.4º, § 2º, inciso IV, alínea "a")

R\$ Milhares

EXERCÍCIO	RECEITAS PREVIDENCIÁRIAS	DESPESAS PREVIDENCIÁRIAS	RESULTADO PREVIDENCIÁRIO	SALDO FINANCEIRO DO EXERCÍCIO
	(a)	(b)	(c) = (a-b)	(d) = (d Exercício anterior) + (e)

FONTE: Relatório Resumido de Execução Orçamentária (RREO)



ESTADO DE SERGIPE
PREFEITURA MUNICIPAL DE ILHA DAS FLORES

LEI DE DIRETRIZES ORÇAMENTÁRIAS
ANEXO DE METAS FISCAIS
ESTIMATIVA E COMPENSAÇÃO DA RENÚNCIA DE RECEITA
2022

AMF - Tabela 8 (LRF, art. 4º, § 2º, inciso V)

R\$ milhares

TRIBUTO	MODALIDADE	SETORES/ PROGRAMAS/ BENEFICIÁRIO	RENÚNCIA DE RECEITA			COMPENSAÇÃO
			2022	PREVISTA 2023	2024	
<u>NÃO HÁ PREVISÃO DE RENÚNCIA DE RECEITA NO PERÍODO</u>						
TOTAL					-	

Nota: Não há previsão de Renúncia de Receita para os exercícios de 2022 a 2024



ESTADO DE SERGIPE

PREFEITURA MUNICIPAL DE ILHA DAS FLORES

LEI DE DIRETRIZES ORÇAMENTÁRIAS
ANEXO DE METAS FISCAIS

**MARGEM DE EXPANSÃO DAS DESPESAS OBRIGATORIAS DE CARÁTER
CONTINUADO**

2022

AMF - Tabela 9 (LRF, art. 4º, § 2º, inciso V)

R\$ Milhares

EVENTOS	Valor Previsto para 2022
Aumento Permanente da Receita	1.550
(-) Transferências Constitucionais	
(-) Transferências ao FUNDEB	388
Saldo Final do Aumento Permanente de Receita (I)	1.163
Redução Permanente de Despesa (II)	0
Margem Bruta (III) = (I+II)	1.163
Saldo Utilizado da Margem Bruta (IV)	0
Novas DOCC	0
Novas DOCC geradas por PPP	0
Margem Líquida de Expansão de DOCC (V) = (III-IV)	1.163

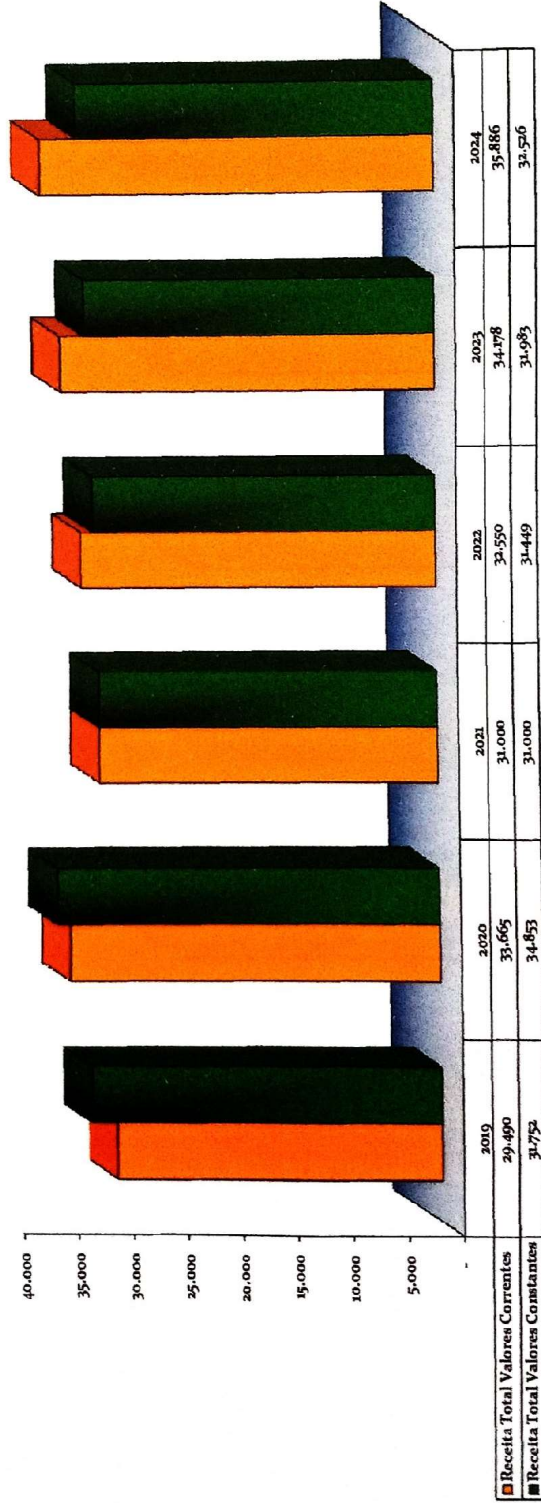
Fonte: Prefeitura Municipal



Ano	Receita Total Valores Correntes	Receita Total Valores Constantes
2019	29.480	31.752
2020	33.655	34.853
2021	31.000	31.000
2022	32.550	31.449
2023	34.178	31.983
2024	35.886	32.526

R\$ milhares

Valores Correntes x Valores Constantes

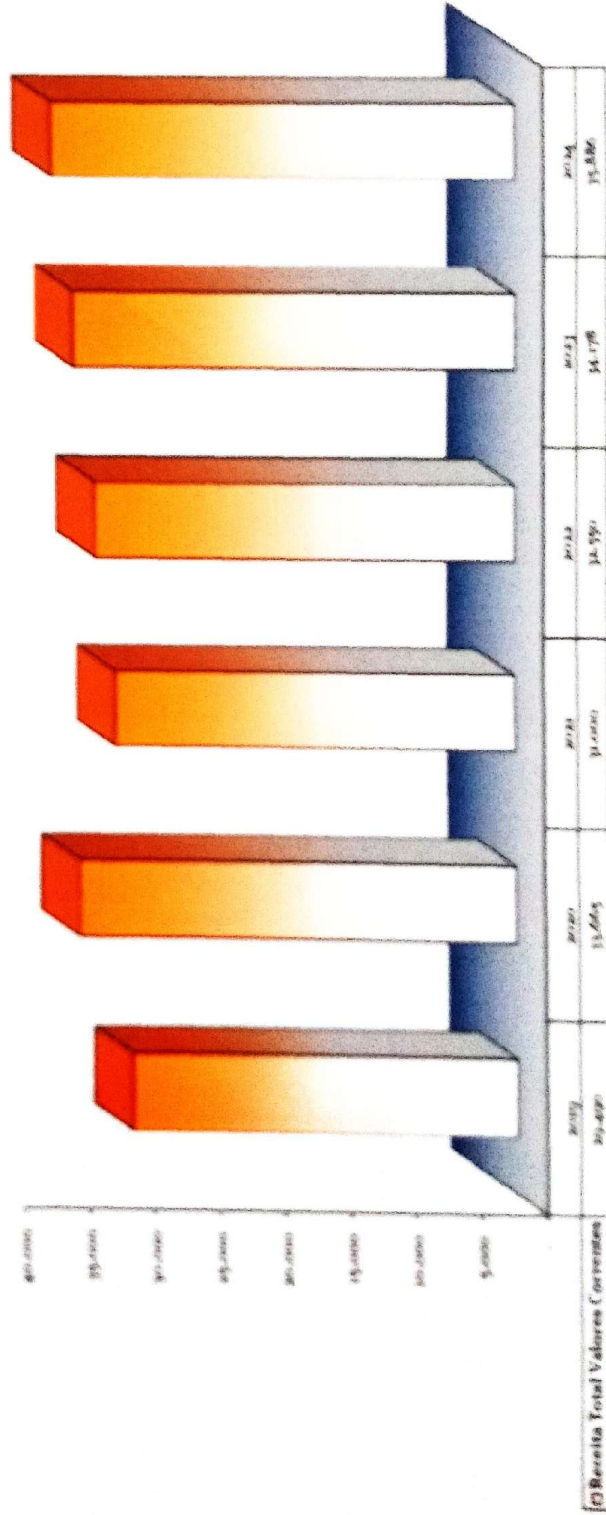




Ano	Receita Total Valores Correntes
2019	29.490
2020	33.985
2021	31.000
2022	32.600
2023	34.178
2024	35.886

R\$ milhares

Evolução de Arrecadação





Arrecadada
Receita Total

2020 Previsto

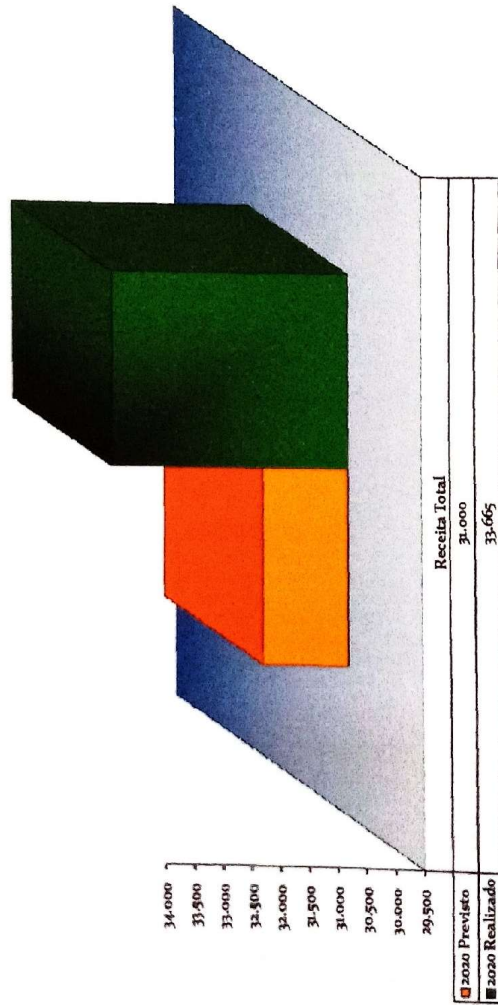
31.000

2020 Realizado

33.665

R\$ milhares

Metas Previstas x Realizadas





Ano	Receita Total
2022	32.550
2023	34.178
2024	35.886

Rs milhares

Metas Anuais 2022 a 2024

