



ESTADO DE SERGIPE

PREFEITURA MUNICIPAL DE CANHOBA

**ANEXO DE METAS FISCAIS
METAS ANUAIS
2022**

AMF - Demonstrativo I (LRF, art. 4º, § 1º) R\$ milhares

ESPECIFICAÇÃO	2022			2023			2024		
	Valor Corrente (a)	Valor Constante	% RCL (a / RCL) x 100	Valor Corrente (b)	Valor Constante	% RCL (b / RCL) x 100	Valor Corrente (c)	Valor Constante	% RCL (c / RCL) x 100
	Receita Total	18.743	18.109	106,36	19.680	18.416	108,16	20.664	18.729
Receitas Primárias (I)	18.677	18.046	105,99	19.611	18.352	107,79	20.592	18.664	109,61
Despesa Total	18.743	18.109	106,36	19.680	18.416	108,16	20.664	18.729	110,00
Despesas Primárias (II)	18.218	17.601	103,38	19.128	17.900	105,13	20.085	18.204	106,91
Resultado Primário (III)	460	444	2,61	483	452	2,65	507	460	2,70
Resultado Nominal	126	122	0,72	133	124	0,73	139	126	0,74
Div. Pública Consolidada	4.381	4.233	24,86	4.600	4.305	25,28	4.830	4.378	25,71
Div. Consolidada Líquida	2.650	2.561	15,04	2.783	2.604	15,30	2.922	2.648	15,55
Receita Primárias advindas de PPP (IV)									
Despesas primárias geradas por PPP (V)									
Impacto do saldo dos PPP (VI) = (IV-V)									

Fonte: Prefeitura Municipal

Nota: O Município não possui Receitas e Despesas advindas do PPP

VARIAVEIS	2022	2023	2024
PIB real (crescimento em %)	2,50%	2,50%	2,50%
Inflação Média (%anual) projetada com base em índice oficial de inflação	3,50%	3,25%	3,25%
Câmbio	5,00%	4,86%	4,90%
Projeção da Receita Corrente Líquida	17.622	18.195	18.786

Fonte: Banco Central (Boletim Focus e Relatório de Expectativas de Mercado de 28 de fevereiro de 2020)

Metodologia de Cálculo dos Valores Constantes	
2022: Valor Corrente do ano de 2022, dividido por	1,035
2023: Valor Corrente do ano de 2023, dividido por	1,0686
2024: Valor Corrente do ano de 2024, dividido por	1,1033

Especificação	2020
Previsão da Receita Corrente Líquida para 2020	17.026
Valor da Receita Corrente Líquida realizada em 2020	17.526

Fonte: RREO - Relatório Resumido da Execução Orçamentária - Anexo III de 2020



ESTADO DE SERGIPE

PREFEITURA MUNICIPAL DE CANHOBA

**LEI DE DIRETRIZES ORÇAMENTÁRIAS
ANEXO DE METAS FISCAIS**

**AVALIAÇÃO DO CUMPRIMENTO DAS METAS FISCAIS DO EXERCÍCIO ANTERIOR
2022**

AMF - Demonstrativo II (LRF, art. 4º, §2º, inciso I)

R\$ milhares

ESPECIFICAÇÃO	Metas Previstas em		Metas Realizadas em		Variação	
	2020 (a)	% RCL	2020 (b)	% RCL	Valor (c) = (b-a)	% (c/a) x 100
Receita Total	17.502	102,80	17.916	102,23	414	2,37
Receitas Primárias (I)	17.455	102,52	17.900	102,13	445	2,55
Despesa Total	16.181	95,04	17.789	101,50	1.608	9,94
Despesas Primárias (II)	16.125	94,71	16.697	95,27	572	3,55
Resultado Primário (III) = (I-II)	1.330	7,81	1.203	6,86	-127	-9,55
Resultado Nominal	0	0,00	-467	-2,66	-467	0,00
Dívida Pública Consolidada	0	0,00	3.974	22,67	3.974	0,00
Dívida Consolidada Líquida	0	0,00	2.404	13,72	2.404	0,00

FONTE: RREO - Relatório Resumido de Execução Orçamentária e RGF - Relatório de Gestão Fiscal de 2019

Especificação	2020
Previsão da Receita Corrente Líquida para 2020	17.026,00
Valor da Receita Corrente Líquida realizada em 2020	17.526,00

Fonte: RREO - Relatório Resumido da Execução Orçamentária - Anexo III de 2019



ESTADO DE SERGIPE

PREFEITURA MUNICIPAL DE CANHOBA

ANEXO DE METAS FISCAIS
METAS FISCAIS ATUAIS COMPARADAS COM AS FIXADAS NOS TRÊS EXERCÍCIOS ANTERIORES
 2022

AMF – Demonstrativo III (LRF, art.4º, §2º, inciso II)

R\$ milhares

ESPECIFICAÇÃO	VALORES A PREÇOS CORRENTES											
	2019	2020	%	2021	%	2022	%	2023	%	2024	%	
Receita Total	16.829	17.916	6,46	17.850	-0,37	18.743	5,00	19.680	5,00	20.664	5,00	
Receitas Primárias (I)	16.783	17.900	6,66	17.788	-0,63	18.677	5,00	19.611	5,00	20.592	5,00	
Despesa Total	15.559	17.789	14,33	17.850	0,34	18.743	5,00	19.680	5,00	20.664	5,00	
Despesas Primárias (II)	15.505	16.697	7,69	17.350	3,91	18.218	5,00	19.128	5,00	20.085	5,00	
Resultado Primário (III) = (I - II)	1.278	1.203	-5,87	438	-63,59	460	5,00	483	5,00	507	5,00	
Resultado Nominal	3.890	-467	-112,01	120	-125,74	126	5,00	133	5,00	139	5,00	
Dívida Pública Consolidada	4.379	3.974	-9,25	4.173	5,00	4.381	5,00	4.600	5,00	4.830	5,00	
Dívida Consolidada Líquida	2.871	2.404	-16,27	2.524	5,00	2.650	5,00	2.783	5,00	2.922	5,00	

ESPECIFICAÇÃO	VALORES A PREÇOS CONSTANTES											
	2019	2020	%	2021	%	2022	%	2023	%	2024	%	
Receita Total	18.120	18.548	2,37	17.850	-3,77	18.109	1,45	18.416	1,70	18.729	1,70	
Receitas Primárias (I)	18.070	18.532	2,55	17.788	-4,01	18.046	1,45	18.352	1,70	18.664	1,70	
Despesa Total	16.752	18.417	9,94	17.850	-3,08	18.109	1,45	18.416	1,70	18.729	1,70	
Despesas Primárias (II)	16.694	17.286	3,55	17.350	0,37	17.601	1,45	17.900	1,70	18.204	1,70	
Resultado Primário (III) = (I - II)	1.376	1.245	-9,49	438	-4,38	444	1,45	452	1,70	460	1,70	
Resultado Nominal	4.188	-483	-111,54	120	1,30	122	1,45	124	1,70	126	1,70	
Dívida Pública Consolidada	4.715	4.114	-12,74	4.173	1,42	4.233	1,45	4.305	1,70	4.378	1,70	
Dívida Consolidada Líquida	3.091	2.489	-19,49	2.524	1,42	2.561	1,45	2.604	1,70	2.648	1,70	

FONTE: RREO - Relatório Resumido de Execução Orçamentária e RGF - Relatório de Gestão Fiscal de 2019 e 2020

Metodologia de Cálculo dos Valores Constantes					
Índices de Inflação					
	2020	2021	2022	2023	2024
*4,31%	*4%	**3,53%	**3,50%	**3,25%	**3,25%
http://www.bcb.gov.br/pec/metad/abelametasresultados.pdf					

* Mede de inflação no Brasil (Banco Central do Brasil)

Valores Constantes:

2019=Valor Corrente x 1,0767	2022=Valor Corrente / 1,035
2020=Valor Corrente x 1,0553	2023=Valor Corrente / 1,06863
2021=Valor Corrente	2024=Valor Corrente / 1,1033



ESTADO DE SERGIPE

PREFEITURA MUNICIPAL DE CANHOBA

LEI DE DIRETRIZES ORÇAMENTÁRIAS
ANEXO DE METAS FISCAIS
EVOLUÇÃO DO PATRIMÔNIO LÍQUIDO

2022

AMF - Demonstrativo IV (LRF, art.4º, §2º, inciso III)

PATRIMÔNIO LÍQUIDO	R\$ milhares			
	2020	%	2019	%
Patrimônio/Capital	0	0	0	0
Reservas	0	0	0	0
Resultado Acumulado	0	0	4.774	100
TOTAL	0	0	4.774	100

REGIME PREVIDENCIÁRIO

PATRIMÔNIO LÍQUIDO	R\$ milhares			
	2020	%	2019	%
Patrimônio	0	0,00	0	0,00
Reservas	0	0,00	0	0,00
Lucros ou Prejuízos Acumulados	0	0,00	0	0,00
TOTAL	0	0,00	0	0,00

FONTE: Balanço Patrimonial de 2018, 2019 e 2020

Handwritten signature in blue ink.



ESTADO DE SERGIPE

PREFEITURA MUNICIPAL DE CANHOBA

LEI DE DIRETRIZES ORÇAMENTÁRIAS
ANEXO DE METAS FISCAIS

ORIGEM E APLICAÇÃO DOS RECURSOS OBTIDOS COM A ALIENAÇÃO DE ATIVOS
2022

AMF - Demonstrativo V (LRF, art.4º, §2º, inciso III)

R\$ milhares

RECEITAS REALIZADAS	2020	2019	2018
REC. DE CAPITAL - ALIEN. DE ATIVOS (I)	0	0	0
Alienação de Bens Móveis	0	0	0
Alienação de Bens Imóveis	0	0	0
Alienação de Bens Intangíveis			
Rendimentos de Aplicações Financeiras	0	0	0

DESPESAS EXECUTADAS	2020 (a)	2019 (b)	2018 (c)
APLIC. DOS REC. DA ALIEN. DE ATIVOS (II)	-	-	-
DESPESAS DE CAPITAL	-	-	-
Investimentos	-	-	-
Inversões Financeiras	-	-	-
Amortização da Dívida	-	-	-
DESPESAS CORRENTES DOS REGIMES DE PREVIDÊNCIA	-	-	-
Regime Geral de Previdência Social	-	-	-
Regime Próprio de Previdência dos Servidores	-	-	-

SALDO FINANCEIRO	2020 (g) = ((Ia - II(d) + III(h))	2019 (h) = ((Ib - II(e) + III(i))	2018 (i) = (Ic - II(f))
VALOR (III)	0	0	0

FONTE: Relatório Resumido de Execução Orçamentária (RREO) Anexo 11 de 2018, 2019 e 2020



ESTADO DE SERGIPE

PREFEITURA MUNICIPAL DE CANHOBA

LEI DE DIRETRIZES ORÇAMENTÁRIAS
ANEXO DE METAS FISCAIS
RECEITAS E DESPESAS PREVIDENCIÁRIAS DO REGIME PRÓPRIO DE PREVIDÊNCIA DOS SERVIDORES
2022

AMF - Demonstrativo VI (LRF, art.4º, §2º, inciso IV, alínea "a")

R\$ milhares

RECEITAS	2020	2019	2018
RECEITAS PREVIDENCIÁRIAS - RPPS (EXCETO INTRA-ORÇAMENTÁRIAS) (I)			
RECEITAS CORRENTES			
Receita de Contribuições dos Segurados			
Pessoal Civil			
Pessoal Militar			
Outras Receitas de Contribuições			
Receita Patrimonial			
Receita de Serviços			
Outras Receitas Correntes			
Compensação Previdenciária do RGPS para o RPPS			
Outras Receitas Correntes			
RECEITAS DE CAPITAL			
Alienação de Bens, Direitos e Ativos			
Amortização de Empréstimos			
Outras Receitas de Capital			
(-) DEDUÇÕES DA RECEITA			
RECEITAS PREVIDENCIÁRIAS - RPPS (INTRA-ORÇAMENTÁRIAS) (II)			
RECEITAS CORRENTES			
Receita de Contribuições			
Pessoal Civil			
Pessoal Militar			
Cobertura de Déficit Atuarial			
Regime de Débitos e Parcelamentos			
Receita Patrimonial			
Receita de Serviços			
Outras Receitas Correntes			
RECEITAS DE CAPITAL			
(-) DEDUÇÕES DA RECEITA			
TOTAL DAS RECEITAS PREVIDENCIÁRIAS (III) = (I + II)			

MUNICÍPIO NÃO POSSUI REGIME PRÓPRIO DE PREVIDÊNCIA SOCIAL

DESPESAS	2020	2019	2018
DESPESAS PREVIDENCIÁRIAS - RPPS (EXCETO INTRA-ORÇAMENTÁRIAS) (IV)			
ADMINISTRAÇÃO			
Despesas Correntes			
Despesas de Capital			
PREVIDÊNCIA			
Pessoal Civil			
Pessoal Militar			
Outras Despesas Previdenciárias			
Compensação Previdenciária do RGPS para o RPPS			
Demais Despesas Previdenciárias			
DESPESAS PREVIDENCIÁRIAS - RPPS (INTRA-ORÇAMENTÁRIAS) (V)			
ADMINISTRAÇÃO			
Despesas Correntes			
Despesas de Capital			
TOTAL DAS DESPESAS PREVIDENCIÁRIAS (VI) = (IV + V)			

MUNICÍPIO NÃO POSSUI REGIME PRÓPRIO DE PREVIDÊNCIA SOCIAL

RESULTADO PREVIDENCIÁRIO (VII) = (III - VI)

APORTES DE RECURSOS PARA O REGIME PRÓPRIO DE PREVIDÊNCIA DO SERVIDOR	2020	2019	2018
TOTAL DOS APORTES PARA O RPPS			
Plano Financeiro			
Recursos para Cobertura de Insuficiências Financeiras			
Recursos para Formação de Reserva			
Outros Aportes para o RPPS			
Plano Previdenciário			
Recursos para Cobertura de Déficit Financeiro			
Recursos para Cobertura de Déficit Atuarial			
Outros Aportes para o RPPS			

MUNICÍPIO NÃO POSSUI REGIME PRÓPRIO DE PREVIDÊNCIA SOCIAL

RESERVA ORÇAMENTÁRIA DO RPPS
BENS E DIREITOS DO RPPS

FONTE: Relatório Resumido de Execução Orçamentária (RREO)

LEI DE DIRETRIZES ORÇAMENTÁRIAS
ANEXO DE METAS FISCAIS
PROJEÇÃO ATUARIAL DO REGIME PRÓPRIO DE PREVIDÊNCIA DOS SERVIDORES
2022

AMF - Demonstrativo VI (LRF, art.4º, § 2º, inciso IV, alínea "a")

R\$ Milhares

EXERCÍCIO	RECEITAS PREVIDENCIÁRIAS	DESPESAS PREVIDENCIÁRIAS	RESULTADO PREVIDENCIÁRIO	SALDO FINANCEIRO DO EXERCÍCIO
	(a)	(b)	(c) = (a-b)	(d) = (d Exercício anterior) + (c)

MUNICÍPIO NÃO POSSUI REGIME PRÓPRIO DE PREVIDÊNCIA SOCIAL

FONTE: Relatório Resumido de Execução Orçamentária (RREO)

Handwritten signature in blue ink.



ESTADO DE SERGIPE

PREFEITURA MUNICIPAL DE CANHOBA

LEI DE DIRETRIZES ORÇAMENTÁRIAS
ANEXO DE METAS FISCAIS
ESTIMATIVA E COMPENSAÇÃO DA RENÚNCIA DE RECEITA
2022

AMF - Tabela 8 (LRF, art. 4º, § 2º, inciso V)

R\$ milhares

TRIBUTO	MODALIDADE	SETORES/ PROGRAMAS/ BENEFICIÁRIO	RENÚNCIA DE RECEITA			COMPENSAÇÃO
			2022	PREVISTA 2023	2024	
<u>NÃO HÁ PREVISÃO DE RENÚNCIA DE RECEITA NO PERÍODO</u>						
TOTAL						
					-	

Nota: Não há previsão de Renúncia de Receita para os exercícios de 2022 a 2024



ESTADO DE SERGIPE

PREFEITURA MUNICIPAL DE CANHOBA

LEI DE DIRETRIZES ORÇAMENTÁRIAS
ANEXO DE METAS FISCAIS

**MARGEM DE EXPANSÃO DAS DESPESAS OBRIGATORIAS DE CARÁTER
CONTINUADO**
2022

AMF - Tabela 9 (LRF, art. 4º, § 2º, inciso V)

R\$ Milhares

EVENTOS	Valor Previsto para 2022
Aumento Permanente da Receita	893
(-) Transferências Constitucionais	
(-) Transferências ao FUNDEB	223
Saldo Final do Aumento Permanente de Receita (I)	669
Redução Permanente de Despesa (II)	0
Margem Bruta (III) = (I+II)	669
Saldo Utilizado da Margem Bruta (IV)	0
Novas DOCC	0
Novas DOCC geradas por PPP	0
Margem Líquida de Expansão de DOCC (V) = (III-IV)	669

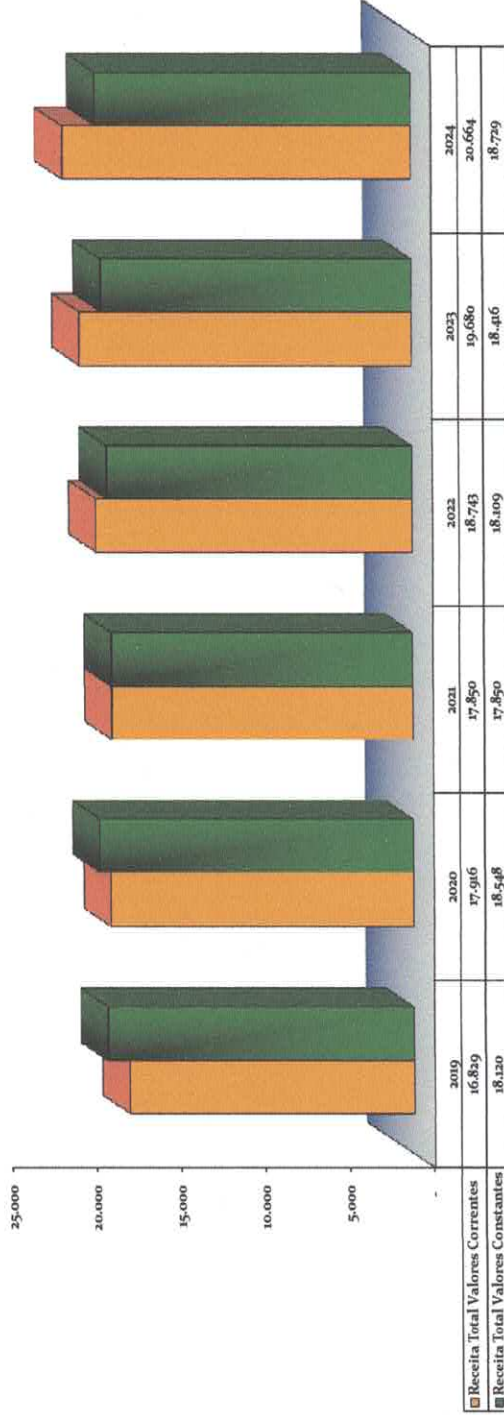
Fonte: Prefeitura Municipal



Ano	Receita Total Valores Correntes	Receita Total Valores Constantes
2019	16.829	18.120
2020	17.916	18.548
2021	17.850	17.850
2022	18.743	18.109
2023	19.680	18.416
2024	20.664	18.729

Rs milhares

Valores Correntes x Valores Constantes

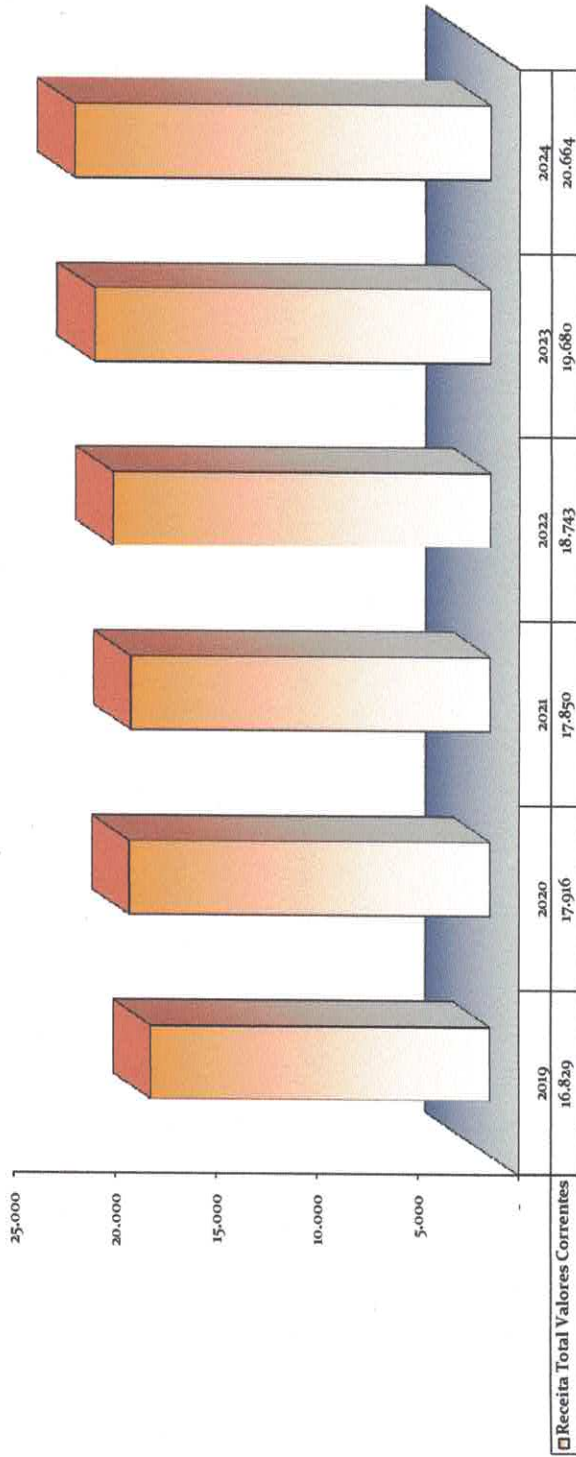


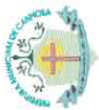


Ano	Receita Total Valores Correntes
2019	16.829
2020	17.916
2021	17.850
2022	18.743
2023	19.680
2024	20.664

R\$ milhares

Evolução de Arrecadação

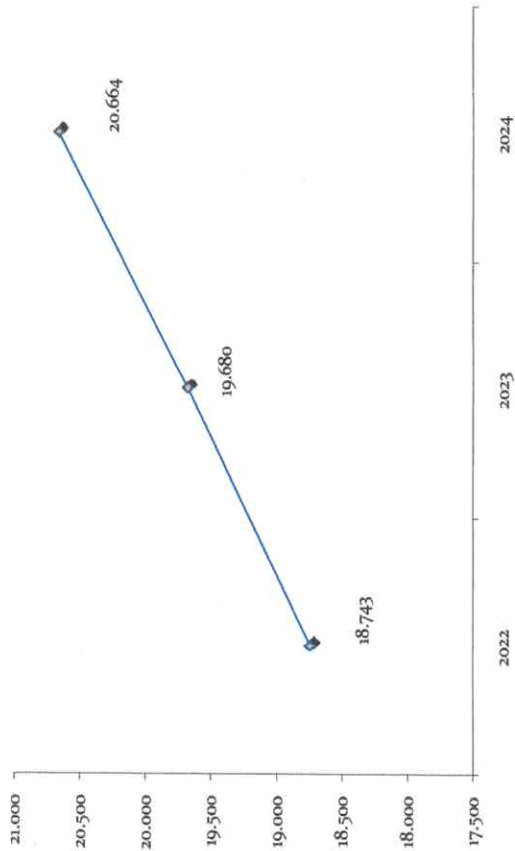





Ano	Receita Total
2022	18.743
2023	19.680
2024	20.664

Rs milhares

Metas Anuais 2022 a 2024





ESTADO DE SERGIPE
PREFEITURA MUNICIPAL DE CANHOBA

Ano	2020 Previsto	2020 Realizado
Receita Total	17.502	17.916

R\$ milhares

Metas Previstas x Realizadas

