



ESTADO DE SERGIPE
PREFEITURA MUNICIPAL DE CAMPO DO BRITO

OFÍCIO N.º

CAMPO DO BRITO/SE, 23 DE MAIO DE 2018

Assunto: Encaminha declaração de publicação do RREO – 2º Bimestre de 2018.

SENHOR PRESIDENTE,

Em atendimento ao art. 38, inciso XIV da Portaria Interministerial CGU/MF/MP 507/2011, encaminhamos a Declaração de Publicação do Relatório Resumido da Execução Orçamentária do Município de CAMPO DO BRITO relativa ao segundo bimestre do ano de 2018.

Atenciosamente,


MARCELL MOADE RIBEIRO SOUZA
PREFEITO MUNICIPAL
CPF: 025.077.465-80

Exmo. Sr.
Dr. ULICES DE ANDRADE FILHO
DD. Conselheiro Presidente do Tribunal de Contas do Estado
Aracaju/SE



ESTADO DE SERGIPE
PREFEITURA MUNICIPAL DE CAMPO DO BRITO

DECLARAÇÃO DE PUBLICAÇÃO DO RELATÓRIO RESUMIDO DA EXECUÇÃO ORÇAMENTÁRIA

Declaro, sob as penas da Lei, que o Relatório Resumido da Execução Orçamentária de todos os poderes e órgãos do Município de **CAMPO DO BRITO**, relativo ao segundo bimestre do ano de 2018, foram publicados com afixação no mural de avisos desta Prefeitura, nesta data e disponibilizados na internet em atendimento aos requisitos disposto nos arts. 52 e 53 da Lei Complementar nº 101, de 4 de maio de 2000.

CAMPO DO BRITO, 23 de maio de 2018


MARCELL MOADE RIBEIRO SOUZA
PREFEITO MUNICIPAL
CPF: 025.077.465-80

PREFEITURA MUNICIPAL DE CAMPO DO BRITO
 RELATÓRIO RESUMIDO DA EXECUÇÃO ORÇAMENTÁRIA
BALANÇO ORÇAMENTÁRIO
 ORÇAMENTOS FISCAL E DA SEGURIDADE SOCIAL
 PERÍODO MARÇO A ABRIL

RREO - Anexo I (LRF, Art. 52, inciso I, alíneas "a" e "b" do inciso II e § 1º)


RECEITAS	PREVISÃO INICIAL	PREVISÃO ATUALIZADA (a)	RECEITAS REALIZADAS			Em Reais (d=c)
			No Bimestre (b)	% (b/a)	Até o Bimestre (c)	
RECEITAS (EXCETO INTRA-ORÇAMENTÁRIAS) (I)						
RECEITAS CORRENTES	41.000.000,00	41.000.000,00	6.585.860,64	16%	13.548.203,59	33%
IMPOSTOS, TAXAS E CONTRIBUIÇÕES DE MELHORIA	39.242.200,00	39.242.200,00	6.209.326,44	16%	13.078.716,81	33%
Impostos	1.805.000,00	1.805.000,00	500.787,49	28%	1.307.665,49	72%
Taxas	1.605.000,00	1.605.000,00	255.671,13	16%	711.005,91	44%
Contribuição de Melhoria	200.000,00	200.000,00	30.050,52	15%	162.734,60	81%
RECEITA DE CONTRIBUIÇÕES	0,00	0,00	215.065,84	#DIV/0!	433.924,98	#DIV/0!
Contribuições Sociais	1.300.000,00	1.300.000,00	1.791,14	0%	5.122,62	0%
Contribuições Econômicas	0,00	0,00	0,00	#DIV/0!	0,00	#DIV/0!
Contribuição para Custeio de Iluminação Pública	1.300.000,00	1.300.000,00	1.791,14	#DIV/0!	0,00	#DIV/0!
Contribuições para Entidades Privadas	0,00	0,00	0,00	0%	5.122,62	0%
RECEITA PATRIMONIAL	445.000,00	445.000,00	22.542,47	5%	46.613,92	10%
Exploração do Patrimônio Imobiliário	445.000,00	445.000,00	3.083,52	#DIV/0!	16.651,84	#DIV/0!
Valores Mobiliários	0,00	0,00	19.458,95	4%	29.962,08	7%
Delegação de Serviços Públicos Mediante Concessão	0,00	0,00	0,00	#DIV/0!	0,00	#DIV/0!
Exploração de Recursos Naturais	0,00	0,00	0,00	#DIV/0!	0,00	#DIV/0!
Exploração de Patrimônio Intangível	0,00	0,00	0,00	#DIV/0!	0,00	#DIV/0!
Cessão de Direitos	0,00	0,00	0,00	#DIV/0!	0,00	#DIV/0!
Demais Receitas Patrimoniais	0,00	0,00	0,00	#DIV/0!	0,00	#DIV/0!
RECEITA AGROPECUÁRIA	0,00	0,00	0,00	#DIV/0!	0,00	#DIV/0!
Outras Receitas Agropecuárias	0,00	0,00	0,00	#DIV/0!	0,00	#DIV/0!
RECEITA INDUSTRIAL	0,00	0,00	0,00	#DIV/0!	0,00	#DIV/0!
Outras Receitas Industriais	0,00	0,00	0,00	#DIV/0!	0,00	#DIV/0!
RECEITA DE SERVIÇOS	5.000,00	5.000,00	0,00	0%	0,00	0%
Serviços Administrativos e Comerciais Gerais	2.000,00	2.000,00	0,00	0%	0,00	0%
Serviços Referente à Navegação e ao Transporte	0,00	0,00	0,00	#DIV/0!	0,00	#DIV/0!
Serviços e Atividades Referente à Saúde	0,00	0,00	0,00	#DIV/0!	0,00	#DIV/0!
Serviços e Atividades Financeiras	0,00	0,00	0,00	#DIV/0!	0,00	#DIV/0!
Outros Serviços	3.000,00	3.000,00	0,00	0%	0,00	0%
TRANSFERÊNCIAS CORRENTES	35.672.200,00	35.672.200,00	5.680.855,76	16%	11.714.003,18	33%
Transferências da União e de suas Entidades	21.270.600,00	21.270.600,00	3.305.231,33	16%	6.313.979,59	30%
Transferências do Estado e suas Entidades	3.901.600,00	3.901.600,00	836.067,08	21%	1.802.915,38	46%
Transferências de Instituições Privadas	0,00	0,00	0,00	#DIV/0!	0,00	#DIV/0!
Transferências do Exterior	0,00	0,00	0,00	#DIV/0!	0,00	#DIV/0!
Transferências de Pessoas Físicas	0,00	0,00	0,00	#DIV/0!	0,00	#DIV/0!
Transferências de Outras Instituições Públicas	10.500.000,00	10.500.000,00	1.539.557,35	15%	3.597.108,21	34%
Transferências de Pessoas Físicas	0,00	0,00	0,00	#DIV/0!	0,00	#DIV/0!
Transferências Provenientes de Depósitos não Ident.	0,00	0,00	0,00	#DIV/0!	0,00	#DIV/0!
OUTRAS RECEITAS CORRENTES	15.000,00	15.000,00	3.349,58	22%	5.306,62	35%
Multas Administrativas, Contratuais e Judiciais	0,00	0,00	0,00	#DIV/0!	0,00	#DIV/0!
Indenizações e Restituições	15.000,00	15.000,00	3.349,58	22%	5.306,62	35%
Bens, Direitos e Valores Incorporados ao Patrimônio	0,00	0,00	0,00	#DIV/0!	0,00	#DIV/0!
Demais Receitas Correntes	0,00	0,00	0,00	#DIV/0!	0,00	#DIV/0!


RECEITAS DE CAPITAL	1.757.800,00	1.757.800,00	376.534,20	21%	469.486,78	27%
OPERAÇÕES DE CRÉDITO	0,00	0,00	0,00	#DIV/0!	0,00	#DIV/0!
Operações de Crédito - Mercado Interno	0,00	0,00	0,00	#DIV/0!	0,00	#DIV/0!
Operações de Crédito - Mercado Externo	0,00	0,00	0,00	#DIV/0!	0,00	#DIV/0!
ALIENAÇÃO DE BENS	5.000,00	5.000,00	7.751,60	155%	100.704,18	2014%
Alienação de Bens Móveis	5.000,00	5.000,00	7.751,60	#DIV/0!	100.704,18	#DIV/0!
Alienação de Bens Imóveis	0,00	0,00	0,00	#DIV/0!	0,00	#DIV/0!
AMORTIZAÇÕES DE EMPRÉSTIMOS	0,00	0,00	0,00	21%	368.782,60	21%
TRANSFERÊNCIAS DE CAPITAL	1.750.000,00	1.750.000,00	368.782,60	0%	0,00	0%
Transferências da União e de suas Entidades	1.180.000,00	1.180.000,00	0,00	0%	0,00	0%
Transferências do Estado e suas Entidades	570.000,00	570.000,00	0,00	#DIV/0!	0,00	#DIV/0!
Transferências de Instituições Privadas	0,00	0,00	0,00	#DIV/0!	0,00	#DIV/0!
Transferências de Pessoas Físicas	0,00	0,00	0,00	#DIV/0!	0,00	#DIV/0!
Transferências de Outras Instituições Públicas	0,00	0,00	0,00	#DIV/0!	0,00	#DIV/0!
Transferências de Pessoas Físicas	0,00	0,00	0,00	#DIV/0!	0,00	#DIV/0!
Transferências Provenientes de Depósitos não Ident.	0,00	0,00	368.782,60	#DIV/0!	0,00	#DIV/0!
OUTRAS RECEITAS DE CAPITAL	2.800,00	2.800,00	0,00	0%	0,00	0%
Integralização do Capital Social	0,00	0,00	0,00	#DIV/0!	0,00	#DIV/0!
Remuneração das Disponibilidades do Tesouro	0,00	0,00	0,00	#DIV/0!	0,00	#DIV/0!
Resgate de Títulos do Tesouro	0,00	0,00	0,00	#DIV/0!	0,00	#DIV/0!
Demais Receitas de Capital	2.800,00	2.800,00	0,00	0%	0,00	0%
RECEITAS (INTRA-ORÇAMENTÁRIAS) (II)	41.000.000,00	41.000.000,00	6.585.860,64	16%	13.548.203,59	33%
SUBTOTAL DAS RECEITAS (III) = (I + II)	41.000.000,00	41.000.000,00	6.585.860,64	16%	13.548.203,59	33%
OPERAÇÕES DE CRÉDITO / REFINANCIAMENTO (IV)	0,00	0,00	0,00	#DIV/0!	0,00	#DIV/0!
Operações de Crédito - Mercado Interno	0,00	0,00	0,00	#DIV/0!	0,00	#DIV/0!
Mobilidade	0,00	0,00	0,00	#DIV/0!	0,00	#DIV/0!
Contratual	0,00	0,00	0,00	#DIV/0!	0,00	#DIV/0!
Operações de Crédito - Mercado Externo	0,00	0,00	0,00	#DIV/0!	0,00	#DIV/0!
Mobilidade	0,00	0,00	0,00	#DIV/0!	0,00	#DIV/0!
Contratual	0,00	0,00	0,00	#DIV/0!	0,00	#DIV/0!
SUBTOTAL COM REFINANCIAMENTO (V) = (III + IV)	41.000.000,00	41.000.000,00	6.585.860,64	16%	13.548.203,59	33%
DÉFICIT (VI)	0,00	0,00	0,00	#DIV/0!	0,00	#DIV/0!
TOTAL (VII) = (V + VI)	41.000.000,00	41.000.000,00	6.585.860,64	16%	13.548.203,59	33%
SALDOS DE EXERCÍCIOS ANTERIORES	-	-	-	-	-	-
Recursos Arrecadados em Exercícios Anteriores - RPPS	-	-	-	-	-	-
Superávit Financeiro Utilizado para Créditos Adicionais	-	-	-	-	-	-
Reabertura de Créditos Adicionais	-	-	-	-	-	-

DESPESAS	DOTAÇÃO INICIAL (i)	DOTAÇÃO ATUALIZADA (f)	DESPESAS EMPENHADAS		SALDO (f-g)	DESPESAS LIQUIDADAS		SALDO (f-h)	DESPESAS PAGAS ATÉ O BIMESTRE (i)	INSCRITAS EM RESTOS A PAGAR NÃO PROCESSADOS ¹ (g-h) ¹
			No Bimestre	Até o Bimestre (g)		No Bimestre	Até o Bimestre (h)			
DESPESAS (EXCETO INTRA-ORÇAMENTÁRIAS) (VIII)	41.000.000,00	41.000.000,00	2.696.290,97	30.538.889,88	10.461.110,12	5.448.160,83	9.743.071,62	31.256.928,38	9.300.580,32	
DESPESAS CORRENTES	38.051.860,00	38.075.160,00	2.154.554,63	29.570.143,71	8.505.016,29	5.127.007,98	9.396.442,40	28.678.717,60	9.104.378,31	
PESSOAL E ENCARGOS SOCIAIS	27.115.340,00	27.116.440,00	1.458.416,44	23.519.349,65	3.597.090,35	3.871.194,31	7.497.333,02	19.619.106,98	7.497.333,02	
JUROS E ENCARGOS DA DÍVIDA	1.000,00	1.000,00	0,00	0,00	1.000,00	0,00	0,00	1.000,00	0,00	
OUTRAS DESPESAS CORRENTES	10.935.520,00	10.957.720,00	696.138,19	6.050.794,06	4.906.925,94	1.255.813,67	1.899.109,38	9.058.610,62	1.607.045,29	
DESPESAS DE CAPITAL	2.753.429,00	2.730.129,00	541.736,34	968.746,17	1.761.382,83	321.152,85	346.629,22	2.383.499,78	196.202,01	
INVESTIMENTOS	2.598.429,00	2.668.129,00	541.736,34	925.416,09	1.742.712,91	313.931,17	335.796,70	2.332.332,30	185.369,49	
INVERSÕES FINANCEIRAS	0,00	0,00	0,00	0,00	0,00	0,00	0,00	0,00	0,00	
AMORTIZAÇÃO DA DÍVIDA	155.000,00	62.000,00	0,00	43.330,08	18.669,92	7.221,68	10.832,52	10.832,52	0,00	
RESERVA DE CONTINGÊNCIA	194.711,00	194.711,00	0,00	0,00	194.711,00	0,00	0,00	194.711,00	0,00	
DESPESAS (INTRA-ORÇAMENTÁRIAS) (IX)	0,00	0,00	0,00	0,00	0,00	0,00	0,00	0,00	0,00	
SUBTOTAL DAS DESPESAS (X) = (VIII + IX)	41.000.000,00	41.000.000,00	2.696.290,97	30.538.889,88	10.461.110,12	5.448.160,83	9.743.071,62	31.256.928,38	9.300.580,32	
AMORTIZAÇÃO DA DIV. / REFINANCIAMENTO (XI)	0,00	0,00	0,00	0,00	0,00	0,00	0,00	0,00	0,00	
Amortização da Dívida Interna	0,00	0,00	0,00	0,00	0,00	0,00	0,00	0,00	0,00	
Dívida Mobiliária	0,00	0,00	0,00	0,00	0,00	0,00	0,00	0,00	0,00	
Outras Dívidas	0,00	0,00	0,00	0,00	0,00	0,00	0,00	0,00	0,00	
Amortização da Dívida Externa	0,00	0,00	0,00	0,00	0,00	0,00	0,00	0,00	0,00	
Dívida Mobiliária	0,00	0,00	0,00	0,00	0,00	0,00	0,00	0,00	0,00	
Outras Dívidas	0,00	0,00	0,00	0,00	0,00	0,00	0,00	0,00	0,00	
SUBTOTAL C/ REFINANCIAMENTO (XII) = (XI + XII)	41.000.000,00	41.000.000,00	2.696.290,97	30.538.889,88	10.461.110,12	5.448.160,83	9.743.071,62	31.256.928,38	9.300.580,32	
SUPERÁVIT (XIII)	-	-	-	-	-	-	-	-	-	
TOTAL (XIV) = (XII + XIII)	41.000.000,00	41.000.000,00	2.696.290,97	30.538.889,88	10.461.110,12	5.448.160,83	9.743.071,62	31.256.928,38	9.300.580,32	

FORTE: Sistema: <Maquiavel>, Unidade Responsável: <Município de Campo do Brito>, Emissão: <21/05/2018>.

¹ Essa coluna poderá ser apresentada somente no último bimestre.


MARCELLE MOAHE RIBEIRO SOUZA
PREFEITO MUNICIPAL


TATIANA CONCEIÇÃO BRITO ROCHA
SECRETÁRIA FINANCEIRAS


JOSÉ CARLOS SOUZA SOARES
SECRETÁRIO DE CONTROLE INTERNO

PREFEITURA MUNICIPAL DE CAMPO DO BRITO
RELATÓRIO RESUMIDO DA EXECUÇÃO ORÇAMENTÁRIA
DEMONSTRATIVO DA EXECUÇÃO DAS DESPESAS POR FUNÇÃO/SUBFUNÇÃO
ORÇAMENTOS FISCAL E DA SEGURIDADE SOCIAL
PERÍODO MARÇO A ABRIL

RREO - Anexo 2 (LRF, Art. 52, inciso II, alínea "c")

FUNÇÃO/SUBFUNÇÃO	DOTAÇÃO INICIAL	DOTAÇÃO ATUALIZADA	DESPESAS EMPENHADAS		%	SALDO	DESPESAS LIQUIDADAS		%	SALDO	Em Reais INSCRITAS EM RESTOS A PAGAR NÃO PROCESSADOS¹ (b-d)		
			No Bimestre	Até o Bimestre			(b/total b)	No Bimestre				Até o Bimestre	(d/total d)
			(a)	(b)			(b/total b)	(c = (a-b))				(d)	e = (a-d)
DESPESAS (EXCETO INTRA-ORÇAMENTÁRIAS) (I)	41.000.000,00	41.000.000,00	2.657.084,94	30.498.659,62	100%	10.501.340,38	5.408.954,80	9.702.841,36	100%	31.297.158,64	20.795.818,26		
LEGISLATIVA	1.700.000,00	1.700.000,00	-	-	0%	1.700.000,00	-	-	0%	1.700.000,00	-		
Ação Legislativa	1.700.000,00	1.700.000,00	-	-	0%	1.700.000,00	-	-	0%	1.700.000,00	-		
Controle Externo	-	-	-	-	0%	-	-	-	0%	-	-		
Demais Subfunções	-	-	-	-	0%	-	-	-	0%	-	-		
JUDICIÁRIA	-	-	-	-	0%	-	-	-	0%	-	-		
Ação Judiciária	-	-	-	-	0%	-	-	-	0%	-	-		
Defesa do Interesse Público no Processo Judiciário	-	-	-	-	0%	-	-	-	0%	-	-		
Demais Subfunções	-	-	-	-	0%	-	-	-	0%	-	-		
ESSENCIAL A JUSTIÇA	-	-	-	-	0%	-	-	-	0%	-	-		
Defesa da Ordem Jurídica	-	-	-	-	0%	-	-	-	0%	-	-		
Representação Judicial e Extrajudicial	-	-	-	-	0%	-	-	-	0%	-	-		
Demais Subfunções	-	-	-	-	0%	-	-	-	0%	-	-		
ADMINISTRAÇÃO	10.313.500,00	8.396.900,00	325.949,31	6.777.022,64	22%	1.619.877,36	1.278.048,42	2.368.711,88	24%	6.028.188,12	4.408.310,76		
Planejamento e Orçamento	8.900.500,00	7.092.400,00	227.952,18	5.730.135,51	19%	1.362.364,49	1.100.608,86	2.059.616,81	21%	5.032.783,19	3.670.518,70		
Administração Geral	1.252.000,00	1.104.500,00	94.598,13	887.458,13	3%	217.041,87	151.540,84	259.679,87	3%	844.820,13	627.778,26		
Administração Financeira	153.000,00	192.000,00	3.399,00	159.429,00	1%	32.571,00	25.898,72	49.415,20	1%	142.584,80	110.013,80		
Controle Interno	-	-	-	-	0%	-	-	-	0%	-	-		
Normalização e Fiscalização	-	-	-	-	0%	-	-	-	0%	-	-		
Tecnologia da Informação	-	-	-	-	0%	-	-	-	0%	-	-		
Ordenamento Territorial	8.000,00	8.000,00	-	-	0%	8.000,00	-	-	0%	8.000,00	-		
Formação de Recursos Humanos	-	-	-	-	0%	-	-	-	0%	-	-		
Administração de Receitas	-	-	-	-	0%	-	-	-	0%	-	-		
Administração de Concessões	-	-	-	-	0%	-	-	-	0%	-	-		
Comunicação Social	-	-	-	-	0%	-	-	-	0%	-	-		
Demais Subfunções	-	-	-	-	0%	-	-	-	0%	-	-		
DEFESA NACIONAL	-	-	-	-	0%	-	-	-	0%	-	-		
Defesa Aérea	-	-	-	-	0%	-	-	-	0%	-	-		
Defesa Naval	-	-	-	-	0%	-	-	-	0%	-	-		
Defesa Terrestre	-	-	-	-	0%	-	-	-	0%	-	-		
Demais Subfunções	-	-	-	-	0%	-	-	-	0%	-	-		
SEGURANÇA PÚBLICA	-	-	-	-	0%	-	-	-	0%	-	-		
Policciamento	-	-	-	-	0%	-	-	-	0%	-	-		
Defesa Civil	-	-	-	-	0%	-	-	-	0%	-	-		
Informação e Inteligência	-	-	-	-	0%	-	-	-	0%	-	-		
Demais Subfunções	-	-	-	-	0%	-	-	-	0%	-	-		
RELAÇÕES EXTERIORES	-	-	-	-	0%	-	-	-	0%	-	-		
Relações Diplomáticas	-	-	-	-	0%	-	-	-	0%	-	-		
Cooperação Internacional	-	-	-	-	0%	-	-	-	0%	-	-		
Demais Subfunções	-	-	-	-	0%	-	-	-	0%	-	-		
ASSISTÊNCIA SOCIAL	2.121.000,00	2.192.000,00	72.724,37	536.197,54	2%	1.655.802,46	119.377,60	220.730,58	2%	1.971.269,42	315.466,96		
Assistência ao Idoso	-	-	-	-	0%	-	-	-	0%	-	-		
Assistência ao Portador de Deficiência	-	-	-	-	0%	-	-	-	0%	-	-		
Assistência à Criança e ao Adolescente	142.000,00	213.000,00	400,00	90.727,00	0%	122.273,00	15.861,30	29.117,79	0%	183.882,21	61.609,21		
Assistência Comunitária	1.979.000,00	1.979.000,00	72.324,37	445.470,54	1%	1.533.529,46	103.516,30	191.612,79	2%	1.787.387,21	253.857,75		
Demais Subfunções	-	-	-	-	0%	-	-	-	0%	-	-		

CIÊNCIA E TECNOLOGIA	-	-	-	-	-	-	-	-	-	0%	-	-	-	-	-	-	-	-	0%
Desenvolvimento Científico	-	-	-	-	-	-	-	-	-	0%	-	-	-	-	-	-	-	-	0%
Desenvolvimento Tecnológico e Engenharia	-	-	-	-	-	-	-	-	-	0%	-	-	-	-	-	-	-	-	0%
Difusão do Conhecimento Científico e Tecnológico	-	-	-	-	-	-	-	-	-	0%	-	-	-	-	-	-	-	-	0%
Demais Subfunções	-	-	-	-	-	-	-	-	-	0%	-	-	-	-	-	-	-	-	0%
AGRICULTURA	219.000,00	32.000,00	32.000,00	32.000,00	32.000,00	32.000,00	32.000,00	32.000,00	32.000,00	0%	-	-	-	-	-	-	-	-	0%
Promoção da Produção Vegetal	14.000,00	2.000,00	2.000,00	2.000,00	2.000,00	2.000,00	2.000,00	2.000,00	2.000,00	0%	-	-	-	-	-	-	-	-	0%
Promoção da Produção Animal	14.000,00	2.000,00	2.000,00	2.000,00	2.000,00	2.000,00	2.000,00	2.000,00	2.000,00	0%	-	-	-	-	-	-	-	-	0%
Defesa Sanitária Vegetal	-	-	-	-	-	-	-	-	-	0%	-	-	-	-	-	-	-	-	0%
Defesa Sanitária Animal	185.000,00	26.000,00	26.000,00	26.000,00	26.000,00	26.000,00	26.000,00	26.000,00	26.000,00	0%	-	-	-	-	-	-	-	-	0%
Abastecimento	-	-	-	-	-	-	-	-	-	0%	-	-	-	-	-	-	-	-	0%
Extensão Rural	6.000,00	2.000,00	2.000,00	2.000,00	2.000,00	2.000,00	2.000,00	2.000,00	2.000,00	0%	-	-	-	-	-	-	-	-	0%
Irrigação	-	-	-	-	-	-	-	-	-	0%	-	-	-	-	-	-	-	-	0%
Demais Subfunções	-	-	-	-	-	-	-	-	-	0%	-	-	-	-	-	-	-	-	0%
ORGANIZAÇÃO AGRÁRIA	-	-	-	-	-	-	-	-	-	0%	-	-	-	-	-	-	-	-	0%
Reforma Agrária	-	-	-	-	-	-	-	-	-	0%	-	-	-	-	-	-	-	-	0%
Colonização	-	-	-	-	-	-	-	-	-	0%	-	-	-	-	-	-	-	-	0%
INDÚSTRIA	-	-	-	-	-	-	-	-	-	0%	-	-	-	-	-	-	-	-	0%
Promoção Industrial	-	-	-	-	-	-	-	-	-	0%	-	-	-	-	-	-	-	-	0%
Produção Industrial	-	-	-	-	-	-	-	-	-	0%	-	-	-	-	-	-	-	-	0%
Mineração	-	-	-	-	-	-	-	-	-	0%	-	-	-	-	-	-	-	-	0%
Propriedade Industrial	-	-	-	-	-	-	-	-	-	0%	-	-	-	-	-	-	-	-	0%
Normalização e Qualidade	-	-	-	-	-	-	-	-	-	0%	-	-	-	-	-	-	-	-	0%
Demais Subfunções	-	-	-	-	-	-	-	-	-	0%	-	-	-	-	-	-	-	-	0%
COMÉRCIO E SERVIÇOS	61.000,00	51.000,00	51.000,00	51.000,00	51.000,00	51.000,00	51.000,00	51.000,00	51.000,00	0%	-	-	-	-	-	-	-	-	0%
Promoção Comercial	-	-	-	-	-	-	-	-	-	0%	-	-	-	-	-	-	-	-	0%
Comercialização	-	-	-	-	-	-	-	-	-	0%	-	-	-	-	-	-	-	-	0%
Comércio Exterior	-	-	-	-	-	-	-	-	-	0%	-	-	-	-	-	-	-	-	0%
Serviços Financeiros	-	-	-	-	-	-	-	-	-	0%	-	-	-	-	-	-	-	-	0%
Turismo	61.000,00	51.000,00	51.000,00	51.000,00	51.000,00	51.000,00	51.000,00	51.000,00	51.000,00	0%	-	-	-	-	-	-	-	-	0%
Demais Subfunções	-	-	-	-	-	-	-	-	-	0%	-	-	-	-	-	-	-	-	0%
COMUNICAÇÕES	-	-	-	-	-	-	-	-	-	0%	-	-	-	-	-	-	-	-	0%
Comunicações Postais	-	-	-	-	-	-	-	-	-	0%	-	-	-	-	-	-	-	-	0%
Telecomunicações	-	-	-	-	-	-	-	-	-	0%	-	-	-	-	-	-	-	-	0%
Demais Subfunções	-	-	-	-	-	-	-	-	-	0%	-	-	-	-	-	-	-	-	0%
ENERGIA	-	-	-	-	-	-	-	-	-	0%	-	-	-	-	-	-	-	-	0%
Conservação de Energia	-	-	-	-	-	-	-	-	-	0%	-	-	-	-	-	-	-	-	0%
Energia Elétrica	-	-	-	-	-	-	-	-	-	0%	-	-	-	-	-	-	-	-	0%
Petróleo	-	-	-	-	-	-	-	-	-	0%	-	-	-	-	-	-	-	-	0%
Álcool	-	-	-	-	-	-	-	-	-	0%	-	-	-	-	-	-	-	-	0%
Demais Subfunções	-	-	-	-	-	-	-	-	-	0%	-	-	-	-	-	-	-	-	0%
TRANSPORTE	180.000,00	915.000,00	407.958,59	763.722,81	407.958,59	915.000,00	407.958,59	763.722,81	763.722,81	3%	282.457,42	282.457,42	282.457,42	282.457,42	282.457,42	282.457,42	282.457,42	282.457,42	3%
Transporte Aéreo	-	-	-	-	-	-	-	-	-	0%	-	-	-	-	-	-	-	-	0%
Transporte Rodoviário	180.000,00	915.000,00	407.958,59	763.722,81	407.958,59	915.000,00	407.958,59	763.722,81	763.722,81	3%	282.457,42	282.457,42	282.457,42	282.457,42	282.457,42	282.457,42	282.457,42	282.457,42	3%
Transporte Ferroviário	-	-	-	-	-	-	-	-	-	0%	-	-	-	-	-	-	-	-	0%
Transporte Hidroviário	-	-	-	-	-	-	-	-	-	0%	-	-	-	-	-	-	-	-	0%
Transportes Especiais	-	-	-	-	-	-	-	-	-	0%	-	-	-	-	-	-	-	-	0%
Demais Subfunções	-	-	-	-	-	-	-	-	-	0%	-	-	-	-	-	-	-	-	0%
DESPORTO E LAZER	306.000,00	156.000,00	156.000,00	156.000,00	156.000,00	156.000,00	156.000,00	156.000,00	156.000,00	0%	-	-	-	-	-	-	-	-	0%
Desporto de Rendimento	289.000,00	139.000,00	139.000,00	139.000,00	139.000,00	139.000,00	139.000,00	139.000,00	139.000,00	0%	-	-	-	-	-	-	-	-	0%
Desporto Comunitário	17.000,00	17.000,00	17.000,00	17.000,00	17.000,00	17.000,00	17.000,00	17.000,00	17.000,00	0%	-	-	-	-	-	-	-	-	0%
Lazer	-	-	-	-	-	-	-	-	-	0%	-	-	-	-	-	-	-	-	0%
Demais Subfunções	-	-	-	-	-	-	-	-	-	0%	-	-	-	-	-	-	-	-	0%

ENCARGOS ESPECIAIS	151.000,00	58.000,00	-	43.330,08	0%	14.669,92	7.221,68	10.832,52	0%	47.167,48	32.497,56
Refinanciamento da Dívida Interna					0%	-			0%	-	-
Refinanciamento da Dívida Externa					0%	-			0%	-	-
Serviço da Dívida Interna	151.000,00	58.000,00	-	43.330,08	0%	14.669,92	7.221,68	10.832,52	0%	47.167,48	32.497,56
Serviço da Dívida Externa					0%	-			0%	-	-
Transferências					0%	-			0%	-	-
Outros Encargos Especiais					0%	-			0%	-	-
Demais Subfunções					0%	-			0%	-	-
RESERVA DE CONTINGÊNCIA	194.711,00	194.711,00			0%	194.711,00			0%	194.711,00	
DESPESAS (INTRA-ORÇAMENTÁRIAS) (II)											
TOTAL (III) = (I + II)	41.000.000,00	41.000.000,00	2.657.084,94	30.498.659,62	300%	10.501.340,38	5.408.954,80	9.702.841,36	300%	31.297.158,64	20.795.818,26

PONTE: Sistema: <Mapia> - Unidade Responsável: <Município de Campo do Brito> - Emissão: <21/05/2018>.

! Essa coluna poderá ser apresentada somente no último bimestre


MARCELO MOADE RIBEIRO SOUZA
 PREFEITO MUNICIPAL



TATIANA CONCEIÇÃO BRITO ROCHA
 SECRETÁRIA FINANCEIRAS


BIANCA SECUNDO GOIS
 CONTADOR CRC/SE Nº 5.855


JOSÉ CARLOS SOUZA SOARES
 SECRETÁRIO DE CONTROLE INTERNO

PREFETURA MUNICIPAL DE CAMPO DO BRITO
RELATORIO RESUMIDO DA EXECUÇÃO ORÇAMENTÁRIA
DEMONSTRATIVO DA RECEITA CORRENTE LÍQUIDA
ORÇAMENTOS FISCAL E DA SEGURIDADE SOCIAL
PERÍODO MARÇO A ABRIL

ESPECIFICAÇÃO	EVOLUÇÃO DA RECEITA REALIZADA NOS ÚLTIMOS 12 MESES												TOTAL (ÚLTIMOS 12 MESES)	PREVISÃO ATUALIZADA
	MAIO	JUNHO	JULHO	AGOSTO	SETEMBRO	OUTUBRO	NOVEMBRO	DEZEMBRO	JANEIRO	Fevereiro	MARÇO	ABRIL		
RECEITAS CORRENTES (I)	3.355.700,73	3.049.063,00	3.116.688,16	2.898.458,34	2.545.507,08	2.222.756,33	2.972.513,46	4.516.867,65	3.591.488,55	4.089.096,71	3.623.909,64	3.234.217,58	40.216.567,23	43.534.000,00
Impostos, Taxas e Contribuições de Melhoria	144.800,64	115.986,44	118.910,19	163.747,60	104.563,81	118.280,56	107.817,46	171.991,11	261.949,29	468.512,47	248.296,46	252.491,03	2.277.467,06	1.805.000,00
IPTU	7.546,49	4.908,85	5.712,09	3.214,79	1.378,61	1.731,98	1.577,46	6.158,01	4.307,67	154.498,21	17.294,33	7.066,71	2.151.952,20	245.000,00
ISS	37.063,84	24.293,81	25.532,72	30.042,46	25.918,28	29.614,79	25.843,46	34.876,61	31.238,40	46.839,72	32.013,60	35.808,34	379.106,03	400.000,00
ITBI	25.230,96	10.471,38	13.303,32	43.004,62	18.399,36	18.399,36	5.994,13	11.893,86	28.458,98	13.284,75	8.328,36	20.722,79	205.058,23	200.000,00
IRRF	59.017,81	62.873,06	55.891,63	81.986,37	62.625,57	62.241,15	68.789,58	109.420,53	63.304,93	105.751,39	63.601,60	60.167,91	855.671,53	760.000,00
Melhoria	15.941,54	13.439,34	18.470,43	5.199,36	8.585,63	6.294,28	5.702,83	9.642,10	134.659,31	148.118,40	127.058,57	128.725,28	622.136,07	200.000,00
Receita de Contribuições	92.623,79	104.445,70	100.839,52	105.801,40	99.336,49	97.551,12	102.333,41	101.634,20	1.146,69	2.184,79	465,94	1.325,20	809.688,25	1.300.000,00
Receita Patrimonial	19.595,49	16.370,70	18.382,95	22.161,45	10.187,54	7.561,88	6.737,17	5.640,05	15.880,18	6.784,14	10.488,54	12.053,93	151.944,02	445.000,00
Receita Agropecuária														
Receita Industrial														
Receita de Serviços	3.085.014,47	2.807.820,18	2.873.047,43	2.604.083,04	2.199.727,73	2.993.081,27	2.742.199,36	4.011.432,82	3.311.623,18	3.610.527,48	3.362.956,15	2.966.700,39	36.567.213,50	5.000,00
Transferências Correntes	1.397.233,37	1.287.851,99	1.662.815,18	1.128.040,37	947.173,96	1.073.418,45	1.104.086,06	2.124.323,65	1.346.531,71	1.760.336,09	1.185.395,72	1.243.848,80	16.260.057,35	17.000.000,00
Conta-Parte do FPM	314.816,47	247.952,87	193.551,82	256.848,41	224.771,36	310.284,94	302.814,19	331.021,41	484.419,69	345.405,41	375.906,70	297.456,33	3.685.149,60	3.800.000,00
Conta-Parte do ICMS	37.740,32	52.345,99	53.238,24	56.038,30	50.993,25	59.906,64	65.703,05	55.641,57	38.033,98	73.738,16	102.262,01	38.742,74	686.424,25	650.000,00
Conta-Parte do IPTU	563,81	89,54	6,48	151,23	1.687,20	3.869,79	1.489,85	1.558,03	4.297,39	177,39	244,87	91,86	14.227,44	5.000,00
Conta-Parte do IPI	214,48	220,28	223,18	220,28	226,08	231,87	237,67	243,47	239,84	639,84	438,41	343,61	3.239,17	2.000,00
Transferências de LC 87/1996	855.925,71	726.084,89	574.639,97	705.442,09	619.207,93	687.673,74	764.463,13	862.791,87	1.069.848,62	186,89	186,89	186,89	2.163,24	2.000,00
Outras Transferências Correntes	478.343,35	483.097,66	388.355,60	457.165,40	355.490,99	856.518,88	504.228,45	635.675,76	368.284,90	989.104,30	794.746,01	744.811,34	9.403.759,70	10.500.000,00
Outras Receitas Correntes	13.666,34	4.339,98	5.508,07	2.664,85	131.691,51	7.281,50	13.426,06	226.169,47	869,21	1.087,83	1.782,55	642.218,82	6.512.192,75	8.005.000,00
DEDUÇÕES (II)	350.149,07	317.727,47	248.371,23	288.295,04	245.005,69	289.577,67	294.901,48	373.068,27	374.697,89	436.497,09	332.866,81	315.933,97	3.867.091,68	4.291.800,00
Dedução do FUNDEB	350.149,07	317.727,47	248.371,23	288.295,04	245.005,69	289.577,67	294.901,48	373.068,27	374.697,89	436.497,09	332.866,81	315.933,97	3.867.091,68	4.291.800,00
TOTAL DA RCL (III) = (I - II)	3.005.551,66	2.731.335,53	2.868.316,93	2.610.163,30	2.300.501,39	2.933.178,66	2.677.611,98	4.143.799,38	3.216.790,66	3.652.599,62	3.291.042,83	2.918.283,61	36.349.175,55	39.242.200,00

FONTE: Sistema SIAFWeb, Unidade Responsável: Responsável:  **TATIANA COMANDADO BRITO ROCHA**
SECRETARIA DE FINANÇAS

 **JOSÉ CARLOS SOUZA SOARES**
SECRETÁRIO DE CONTROLE INTERNO

 **BIANCA SECUNDO GOIS**
CONTADORA CRUISE Nº 5.855

 **MARCELLE MOADE RIBEIRO SOUZA**
PREFEITO MUNICIPAL

PREFEITURA MUNICIPAL DE CAMPO DO BRITO
RELATÓRIO RESUMIDO DA EXECUÇÃO ORÇAMENTÁRIA
DEMONSTRATIVO DAS RECEITAS E DESPESAS PREVIDENCIÁRIAS DO REGIME PRÓPRIO DE PREVIDÊNCIA DOS SERVIDORES
ORÇAMENTO DA SEGURIDADE SOCIAL
PERÍODO MARÇO À ABRIL

RREO - Anexo 4 (LRF, Art. 53, inciso II)

RECEITAS	PREVISÃO INICIAL	PREVISÃO ATUALIZADA	RECEITAS REALIZADAS		Em Reais
			Até o Bimestre/ <Exercício>	Até o Bimestre/ <Exercício Anterior>	
RECEITAS CORRENTES (I)					
Receita de Contribuições dos Segurados					
Pessoal Civil					
Ativo					
Inativo					
Pensionista					
Pessoal Militar					
Ativo					
Inativo					
Militar					
Outras Receitas de Contribuições					
Receita Patrimonial					
Receitas Imobiliárias					
Receitas de Valores Mobiliários					
Outras Receitas Patrimoniais					
Receita de Serviços					
Outras Receitas Correntes					
Compensação Previdenciária do RGPS para o RPPS					
Demais Receitas Correntes					
RECEITAS DE CAPITAL (II)					
Alienação de Bens, Direitos e Ativos					
Amortização de Empréstimos					
Outras Receitas de Capital					
TOTAL DAS RECEITAS PREVIDENCIÁRIAS RPPS - (III) = (I + II)					


SEM MOVIMENTO






DESPESAS PREVIDENCIÁRIAS - RPPS	DOTAÇÃO		DESPESAS EMPENHADAS		DESPESAS LIQUIDADAS		INSCRITAS EM RESTOS A PAGAR NÃO PROCESSADOS	
	INICIAL	ATUALIZADA	Até o Bimestre/ <Exercício>	Até o Bimestre/ <Exercício Anterior>	Até o Bimestre/ <Exercício>	Até o Bimestre/ <Exercício Anterior>	Em <Exercício>	Em <Exercício Anterior>
ADMINISTRAÇÃO (IV)								
Despesas Correntes								
Despesas de Capital								
PREVIDÊNCIA (V)								
Pessoal Civil								
Aposentadorias								
Pensões								
Outros Benefícios Previdenciários								
Pessoal Militar								
Reformas								
Pensões								
Outros Benefícios Previdenciários								
Outras Despesas Previdenciárias								
Compensação Previdenciária do RPPS para o RGPS								
Demais Despesas Previdenciárias								
TOTAL DAS DESPESAS PREVIDENCIÁRIAS RPPS (VD) = (IV + V)								
RESULTADO PREVIDENCIÁRIO (VII) = (III - VI)								
RECURSO RPPS ARRECADADOS EM EXERCÍCIO								
VALOR								
RESERVA ORÇAMENTÁRIA DO RPPS								
VALOR								
APORTES DE RECURSOS PARA O PLANO PREVIDENCIÁRIO DO RPPS								
Plano de Amortização - Contribuição Patronal Suplementar								
Plano de Amortização - Aporte Periódico de Valores Predefinidos								
Outros Aportes para o RPPS								
Recursos para Cobertura de Déficit Financeiro								
BENS E DIREITOS DO RGPS								
Caixa								
Bancos Conta Movimento								
Investimentos e Aplicações								
Outros Bens e Direitos								

SEM MOVIMENTO


RECEITAS PREVIDENCIÁRIAS - RPPS	PREVISÃO INICIAL	PREVISÃO ATUALIZADA	RECEITAS REALIZADAS	
			Até o Bimestre/ <Exercício>	Até o Bimestre/ <Exercício Anterior>
RECEITAS CORRENTES (VIII) Receita de Contribuições dos Segurados Cível Ativo Inativo Pensionista Militar Ativo Inativo Pensionista Receita de Contribuições Patronais Cível Ativo Inativo Pensionista Militar Ativo Inativo Pensionista Em Regime de Parcelamento de Débitos Receita Patrimonial Receitas Imobiliárias Receitas de Valores Mobiliários Outras Receitas Patrimoniais Receita de Serviços Outras Receitas Correntes Compensação Previdenciária do RGPS para o RPPS Demais Receitas Correntes RECEITAS DE CAPITAL (IX) Alienação de Bens, Direitos e Ativos Amortização de Empréstimos Outras Receitas de Capital RECEITAS DE CAPITAL (IX) Alienação de Bens Amortização de Empréstimos Outras Receitas de Capital				
TOTAL DAS RECEITAS PREVIDENCIÁRIAS RPPS - (X) = (VIII + IX)				

SEM MOVIMENTO





SEM MOVIMENTO


DESPESAS PREVIDENCIÁRIAS - RPPS	DOTAÇÃO INICIAL	DOTAÇÃO ATUALIZADA	DESPESAS EMPENHADAS		DESPESAS LIQUIDADAS		INSCRITAS EM RESTOS A PAGAR NÃO	
			Até o Bimestre/ <Exercício>	Até o Bimestre/ <Exercício Anterior>	Até o Bimestre/ <Exercício>	Até o Bimestre/ <Exercício Anterior>	Em <Exercício>	Em <Exercício Anterior>
ADMINISTRAÇÃO (XI)								
Despesas Correntes								
Despesas de Capital								
PREVIDÊNCIA (XII)								
Benefícios - Civil								
Aposentadorias								
Pensões								
Outros Benefícios Previdenciários								
Benefícios - Militar								
Reformas								
Pensões								
Outros Benefícios Previdenciários								
Outras Despesas Previdenciárias								
Compensação Previdenciária do RPPS para o RGPS								
Demais Despesas Previdenciárias								
TOTAL DAS DESPESAS PREVIDENCIÁRIAS (XIII) = (XI + XII)								

RESULTADO PREVIDENCIÁRIO (XIV) = (X-XIII)								
--	--	--	--	--	--	--	--	--


APORTES REALIZADOS

APORTES DE RECURSOS PARA O PLANO FINANCEIRO DO RPPS								
Recursos para Cobertura de Insuficiências Financeiras								
Recursos para Formação de Reserva								

FONTE: Sistema: <Maquiavel>, Unidade Responsável: <Município de Campo do Brito>, Emissão: <21/05/2018>


 MARCELL MOADE RIBEIRO SOUZA
 PREFEITO MUNICIPAL


 TATIANA CONCEICAO BRITO ROCHA
 SECRETARIA FINANCAS


 BIANCA SECUNDO GOIS
 CONTADORA CRC/SE Nº 5.855


 JOSE CARLOS SOUZA SOARES
 SECRETARIO DE CONTROLE INTERNO

PREFEITURA MUNICIPAL DE CAMPO DO BRITO
RELATÓRIO RESUMIDO DA EXECUÇÃO ORÇAMENTÁRIA
DEMONSTRATIVO DO RESULTADO PRIMÁRIO E NOMINAL
ORÇAMENTOS FISCAL E DA SEGURIDADE SOCIAL
PERÍODO MARÇO A ABRIL

RREO - ANEXO 6 (LRF, art 53, inciso III)

Em reais

RECEITAS PRIMÁRIAS	PREVISÃO ATUALIZADA	RECEITAS REALIZADAS Até o Bimestre (a)
RECEITAS CORRENTES (I)	43.529.000	14.537.076
Receitas Tributárias	1.805.000	1.307.675
IPTU	245.000	201.465
ISS	400.000	145.920
ITBI	200.000	70.795
IRRF	760.000	292.826
Outras Receitas Tributárias	200.000	596.670
Receitas de Contribuições	1.300.000	5.123
Receitas Previdenciárias	1.300.000	5.123
Outras Receitas de Contribuições	445.000	44.972
Receita Patrimonial	445.000	44.972
Outras Receita Patrimonial		
Aplicações Financeiras (II)		
Transferências Correntes	39.964.000	13.173.999
Cota-Parte do FPM	17.000.000	5.535.114
Cota-Parte do ICMS	3.800.000	1.503.088
Cota-Parte do IPVA	650.000	254.797
Cota-Parte ITR	5.000	4.812
Transferência da LC 87/96	2.000	748
Transferência da LC 61/89	2.000	1.422
Transferência do FUNDEB	10.500.000	3.597.108
Outras Transferências Correntes	8.005.000	2.276.911
Demais Receitas Correntes	15.000	5.307
Outras Receitas Financeiras (III)		
Receitas Correntes Restantes	15.000	5.307
RECEITAS PRIMÁRIAS CORRENTES (IV) = (I-II-III)	43.529.000	14.537.076
RECEITAS DE CAPITAL (V)	1.757.800	469.487
Operações de Crédito (VI)		
Amortização de Empréstimos (VII)		
Alienação de Bens	5.000	100.704
Receitas de Alienação de Investimentos Temporários (VIII)		
Receita de Alienação de Investimentos Permanentes (IX)	5.000	100.704
Outras Alienações de Bens	1.750.000	368.783
Transferências de Capital	1.500.000	368.783
Convênios	250.000	0
Outras Transferências de Capital	2.800	
Outras Receitas de Capital	2.800	
Outras Receitas de Capital Não Primárias (X)		
Outras Receitas de Capital Primária		
RECEITAS PRIMÁRIAS DE CAPITAL (XI) = (V-VI-VII-VIII-IX-X)	1.755.000	469.487
RECEITA PRIMÁRIA TOTAL (XII) = (IV+XI)	45.284.000	15.006.562

Anexo 6 - Primário e Nominal

DESPESAS PRIMÁRIAS	DOTAÇÃO ATUALIZADA	ATÉ O BIMESTRE				RESTOS A PAGAR NÃO PROCESSADOS	
		DESPESAS EMPENHADAS	DESPESAS LIQUIDADAS	DESPESAS PAGAS (a)	RESTOS A PAGAR PROCESSADOS PAGOS (b)	LIQUIDADOS	PAGOS (c)
DESPESAS CORRENTES (XIII)	38.075.160,00	29.570.143,71	9.396.442,40	9.104.378,31	642.841,64	475.050,94	379.399,69
Pessoal e Encargos Sociais	27.116.440,00	23.519.349,65	7.497.333,02	7.497.333,02	-	5.657,03	5.657,03
Juros e Encargos da Dívida (XIV)	1.000,00	-	-	-	-	-	-
Outras Despesas Correntes	10.957.720,00	6.050.794,06	1.899.109,38	1.607.045,29	642.841,64	469.393,91	373.742,66
DESPESAS PRIMÁRIAS CORRENTES (XV) = (XIII - XIV)	38.074.160,00	29.570.143,71	9.396.442,40	9.104.378,31	642.841,64	475.050,94	379.399,69
DESPESAS DE CAPITAL (XVI)	2.730.129,00	968.746,17	346.629,22	196.202,01	-	3.610,84	3.610,84
Investimentos	2.668.129,00	925.416,09	335.796,70	185.369,49	-	-	-
Inversões Financeiras	-	-	-	-	-	-	-
Concessão de Empréstimos e Financiamentos (XVII)	-	-	-	-	-	-	-
Aquisição de Título de Capital já Integralizado (XVIII)	-	-	-	-	-	-	-
Aquisição de Título de Crédito (XIX)	-	-	-	-	-	-	-
Demais Inversões Financeiras	-	-	-	-	-	-	-
Amortização da Dívida (XX)	62.000,00	43.330,08	10.832,52	10.832,52	-	3.610,84	3.610,84
DESPESAS PRIMÁRIAS DE CAPITAL (XXI)=(XVI-XVII-XVIII-XIX-XX)	2.668.129,00	925.416,09	335.796,70	185.369,49	-	-	-
RESERVA DE CONTINGÊNCIA (XXII)	194.711,00	-	-	-	-	-	-
DESPESA PRIMÁRIA TOTAL (XXIII)=(XV+XXI+XXII)	40.937.000,00	30.495.559,80	9.732.239,10	9.289.747,80	642.841,64	475.050,94	379.399,69
RESULTADO PRIMÁRIO (XXIV) = (XIII-(XXIIIa+XXIIIb+XXIIIc))				4.694.573,36			

META FISCAL PARA O RESULTADO PRIMÁRIO	VALOR CORRENTE
Meta fixada no Anexo de Metas Fiscais da LDO para o exercício de referência	1.692.900,00

JUROS NOMINAIS	VALOR INCORRIDO
JUROS E ENCARGOS ATIVOS (XXV)	-
JUROS E ENCARGOS PASSIVOS (XXVI)	-

RESULTADO NOMINAL - Acima da Linha (XXVII)=(XXIV+(XXV-XXVI))	VALOR CORRENTE
Meta fixada no Anexo de Metas Fiscais da LDO para o exercício de referência	4.694.573,36

META FISCAL PARA O RESULTADO NOMINAL	VALOR CORRENTE
Meta fixada no Anexo de Metas Fiscais da LDO para o exercício de referência	1.500.000,00

CÁLCULO DO RESULTADO NOMINAL	SALDO	
	Em 31/Dez/Exercício Anterior > (a)	Até o <Bimestre> (b)
DÍVIDA CONSOLIDADA (XXVIII)	10.519.813,12	20.021.236,96
DEDUÇÕES (XXIX)	1.612.093,41	6.456.729,98
Disponibilidade de Caixa	1.584.389,33	3.767.530,13
Disponibilidade de Caixa Bruta	1.584.389,33	3.767.530,13
(-) Restos a Pagar Processados (XXX)	-	-
Demais Haveres Financeiros	27.704,08	2.689.199,85
DÍVIDA CONSOLIDADA LÍQUIDA (XXXI) = (XXVIII - XXIX)	8.907.719,71	13.564.506,98
RESULTADO NOMINAL LÍQUIDO (XXXII) = (XXXIa - XXXIb)	-4.656.787,27	

AJUSTE METODOLÓGICO	Até o <Bimestre>
VARIACÃO SALDO RPP = (XXXIII) = (XXXa - XXXb) RECEITA DE ALIENAÇÃO DE INVESTIMENTOS PERMANENTES (IX) PASSIVOS RECONHECIDOS NA DC (XXXIV) OUTROS AJUSTES (XXXV)	-
RESULTADO NOMINAL AJUSTADO - Abaixo da Linha (XXXVI) = (XXXII - XXXIII - IX + XXXIV + XXXV)	4.656.787,27
RESULTADO PRIMÁRIO - Abaixo da Linha (XXXVII) = XXXVI - (XXV - XXVI)	4.656.787,27

INFORMAÇÕES ADICIONAIS	PREVISÃO ORÇAMENTÁRIA
SALDO DE EXERCÍCIOS ANTERIORES	
Recursos Arrecadados em Exercícios Anteriores - RPPS	
Superávit Financeiro Utilizado para Abertura e Reabertura de Créditos Adicionais	
RESERVA ORÇAMENTÁRIA DO RPPS	

FONTE: Sistema: <Maquiavel>, Unidade Responsável: <Município de Campo do Brito>, Emissão: <1/05/2018>.


 MARCEL MOADE RIBEIRO SOUZA
 PREFEITO MUNICIPAL


 TATIANA CONCEIÇÃO BRITO ROCHA
 SECRETÁRIA DE FINANÇAS


 JOSÉ CARLOS SOUZA SOARES
 SECRETÁRIO DE CONTROLE INTERNO



 BIANCA SECUNDO GOIS
 CONTADOR CRC/SE Nº 5.855

PREFEITURA MUNICIPAL DE CAMPO DO BRITO
RELATÓRIO RESUMIDO DA EXECUÇÃO ORÇAMENTÁRIA
DEMONSTRATIVO DOS RESTOS A PAGAR POR PODER E ÓRGÃO
ORÇAMENTOS FISCAL E DA SEGURIDADE SOCIAL
PERÍODO MARÇO A ABRIL

PODER/ÓRGÃO	RESTOS A PAGAR PROCESSADOS E NÃO PROCESSADOS LIQUIDADOS EM EXERCÍCIOS ANTERIORES						RESTOS A PAGAR NÃO PROCESSADOS						Em Reais Saldo Total j = (e + k)	
	Inscritos		Saldo a pagar e=(a+b)-(c+d)	Cancelados (d)	Pagos (c)	Em Exercícios Anteriores (f)	Em 31 de dezembro de <Exercício Anterior> (b)	Inscritos		Liquidados (h)	Pagos (i)	Cancelados (j)		Saldo k=(f+g)-(i+j)
	Em Exercícios Anteriores (a)	Em 31 de dezembro de <Exercício Anterior> (b)						Em Exercícios Anteriores (g)	Em 31 de dezembro de <Exercício Anterior> (h)					
RESTOS A PAGAR (EXCETO INTRA-ORÇAMENTÁRIOS) (I) PODER EXECUTIVO	1.104.674,43	821.052,17	1.136.022,66	-	789.703,94	-	821.052,17	1.163.190,32	1.163.190,32	-	383.010,53	-	780.179,79	1.916.202,45
RESTOS A PAGAR (INTRA-ORÇAMENTÁRIOS) (II) TOTAL (III) = (I + II)	1.104.674,43	821.052,17	1.136.022,66	-	789.703,94	-	821.052,17	1.163.190,32	1.163.190,32	-	383.010,53	-	780.179,79	1.916.202,45

FONTE: Sistema: <Maquavel>, Unidade Responsável: <Município de Campo do Brito>, Emissão: <11/05/2018>.


MARCELLE MOADE RIBEIRO SOUZA
PREFEITO MUNICIPAL


TATIANA CONCEIÇÃO BRITO ROCHA
SECRETARIA FINANÇAS


JOSÉ CARLOS SOUZA SOARES
SECRETÁRIO DE CONTROLE INTERNO


BIANCA SECUNDO GOIS
CONTADOR CRC/SE Nº 5.855

PREFEITURA MUNICIPAL DE CAMPO DO BRITO
RELATÓRIO RESUMIDO DA EXECUÇÃO ORÇAMENTÁRIA
DEMONSTRATIVO DAS RECEITAS E DESPESAS COM MANUTENÇÃO E DESENVOLVIMENTO DO ENSINO - MDE
ORÇAMENTOS FISCAL E DA SEGURIDADE SOCIAL
PERÍODO MARÇO À ABRIL

RREO - ANEXO 8 (LDB, art. 72)

R\$ 1,00

RECEITAS DO ENSINO			RECEITAS REALIZADAS	
RECEITA RESULTANTE DE IMPOSTOS (caput do art. 212 da Constituição)	PREVISÃO INICIAL	PREVISÃO ATUALIZADA (a)	Até o Bimestre (b)	% (c) = (b)/a x 100
1- RECEITA DE IMPOSTOS	1.605.000,00	1.605.000,00	711.005,91	44,30%
1.1- Receita Resultante do Imposto sobre a Propriedade Predial e Territorial Urbana - IPTU	245.000,00	245.000,00	201.465,14	82,23%
1.1.1- IPTU	230.000,00	230.000,00	176.378,09	76,69%
1.1.2- Multas, Juros de Mora, Dívida Ativa e Outros Encargos do IPTU	15.000,00	15.000,00	25.087,05	167,25%
1.2- Receita Resultante do Imposto sobre Transmissão Inter Vivos - ITBI	200.000,00	200.000,00	70.794,88	35,40%
1.2.1- ITBI	200.000,00	200.000,00	70.794,88	35,40%
1.2.2- Multas, Juros de Mora, Dívida Ativa e Outros Encargos do ITBI	0,00	0,00	0,00	#DIV/0!
1.3- Receita Resultante do Imposto sobre Serviços de Qualquer Natureza - ISS	400.000,00	400.000,00	145.920,06	36,48%
1.3.1- ISS	400.000,00	400.000,00	145.920,06	36,48%
1.3.2- Multas, Juros de Mora, Dívida Ativa e Outros Encargos do ISS	0,00	0,00	0,00	#DIV/0!
1.4- Receita Resultante do Imposto de Renda Retido na Fonte - IRRF	760.000,00	760.000,00	292.825,83	38,53%
1.4.1- IRRF	760.000,00	760.000,00	292.825,83	38,53%
1.5- Receita Resultante do Imposto Territorial Rural - ITR	0,00	0,00	0,00	#DIV/0!
1.5.1- ITR	0,00	0,00	0,00	#DIV/0!
1.5.2- Multas, Juros de Mora, Dívida Ativa e Outros Encargos do ITR	0,00	0,00	0,00	#DIV/0!
2- RECEITA DE TRANSFERÊNCIAS CONSTITUCIONAIS E LEGAIS	22.859.000,00	22.859.000,00	7.299.980,27	31,93%
2.1- Cota-Parte FPM	17.000.000,00	17.000.000,00	5.535.114,32	32,56%
2.1.1- Cota-Parte FPM - 1%	1.400.000,00	1.400.000,00	0,00	0,00%
2.2- Cota-Parte ICMS	3.800.000,00	3.800.000,00	1.503.088,13	39,55%
2.3- ICMS-Desoneração - L.C. nº87/1996	2.000,00	2.000,00	747,56	37,38%
2.4- Cota-Parte IPI-Exportação	2.000,00	2.000,00	1.421,86	71,09%
2.5- Cota-Parte ITR	5.000,00	5.000,00	4.811,51	96,23%
2.6- Cota-Parte IPVA	650.000,00	650.000,00	254.796,89	39,20%
3- TOTAL DA RECEITA DE IMPOSTOS (1 + 2)	24.464.000,00	24.464.000,00	8.010.986,18	32,75%
RECEITAS ADICIONAIS PARA FINANCIAMENTO DO ENSINO				
4- RECEITA DA APLICAÇÃO FINANCEIRA DE OUTROS RECURSOS DE IMPOSTOS VINCULADOS AO ENSINO	0,00	0,00	0,00	#DIV/0!
5- RECEITA DE TRANSFERÊNCIAS DO FNDE	910.000,00	910.000,00	283.273,76	31,13%
5.1- Transferências do Salário-Educação	450.000,00	450.000,00	143.288,21	31,84%
5.2- Transferências Direta - PDDE	10.000,00	10.000,00	0,00	0,00%
5.3- Transferências Diretas - PNAE	300.000,00	300.000,00	49.826,40	16,61%
5.4- Transferências Diretas - PNATE	100.000,00	100.000,00	90.159,15	90,16%
5.5 - Outras Transferências do FNDE	50.000,00	50.000,00	0,00	0,00%
5.6 - Aplicação Financeira dos Recursos do FNDE	0,00	0,00	0,00	#DIV/0!
6- RECEITA DE TRANSFERÊNCIAS DE CONVÊNIOS	125.000,00	125.000,00	0,00	0,00%
6.1- Transferências de Convênios	125.000,00	125.000,00	0,00	0,00%
6.2- Aplicação Financeira dos Recursos de Convênios	0,00	0,00	0,00	#DIV/0!
7- RECEITA DE OPERAÇÕES DE CRÉDITO	0,00	0,00	0,00	#DIV/0!
8- OUTRAS RECEITAS PARA FINANCIAMENTO DO ENSINO	0,00	0,00	0,00	#DIV/0!
9-TOTAL DAS RECEITAS ADICIONAIS PARA FINANCIAMENTO DO ENSINO	1.035.000,00	1.035.000,00	283.273,76	27,37%

FUNDEB

RECEITAS DO FUNDEB	PREVISÃO INICIAL	PREVISÃO ATUALIZADA		RECEITAS REALIZADAS	
		(a)	(b)	Até o Bimestre	(c) = (b/a)x100
10- RECEITAS DESTINADAS AO FUNDEB	4.291.800,00	4.291.800,00	1.459.996,05	34,02%	
10.1- Cota-Parte FPM Destinada ao FUNDEB - (20% de 2.1)	3.400.000,00	3.400.000,00	1.107.022,86	32,56%	
10.2- Cota-Parte ICMS Destinada ao FUNDEB - (20% de 2.2)	760.000,00	760.000,00	300.617,63	39,55%	
10.3- ICMS-Desoneração Destinada ao FUNDEB - (20% de 2.3)	400,00	400,00	149,51	37,38%	
10.4- Cota-Parte IPI-Exportação Destinada ao FUNDEB - (20% de 2.4)	400,00	400,00	284,37	71,09%	
10.5- Cota-Parte ITR ou ITR Arrecaçado Destinados ao FUNDEB - (20% de ((1.5 - 1.5.5) + 2.5))	1.000,00	1.000,00	962,30	96,23%	
10.6- Cota-Parte IPVA Destinada ao FUNDEB - (20% de 2.6)	130.000,00	130.000,00	50.959,38	39,20%	
11- RECEITAS RECEBIDAS DO FUNDEB	10.500.000,00	10.500.000,00	3.600.681,57	34,29%	
11.1- Transferências de Recursos do FUNDEB	10.500.000,00	10.500.000,00	3.597.108,21	34,26%	#DIV/0!
11.2- Complementação da União ao FUNDEB	0,00	0,00	0,00		#DIV/0!
11.3- Receita de Aplicação Financeira dos Recursos do FUNDEB	0,00	0,00	3.573,36		#DIV/0!
12- RESULTADO LÍQUIDO DAS TRANSFERÊNCIAS DO FUNDEB (11.1 - 10)	6.208.200,00	6.208.200,00	2.140.685,52	34,48%	

[SE RESULTADO LÍQUIDO DA TRANSFERÊNCIA (12) > 0] = ACRÉSCIMO RESULTANTE DAS TRANSFERÊNCIAS DO FUNDEB

[SE RESULTADO LÍQUIDO DA TRANSFERÊNCIA (12) < 0] = DECRÉSCIMO RESULTANTE DAS TRANSFERÊNCIAS DO FUNDEB

DESPESAS DO FUNDEB	DOTAÇÃO INICIAL	DOTAÇÃO ATUALIZADA	DESPESAS EMPENHADA		DESPESAS LIQUIDADAS	
			Até o Bimestre	(f) = (e/d)	Até o Bimestre	(h) = (g/d)
13- PAGAMENTO DOS PROFISSIONAIS DO MAGISTÉRIO	8.950.500,00	8.650.500,00	8.479.889,40	98,03%	2.716.319,07	31,40%
13.1- Com Educação Infantil	5.000,00	5.000,00	-	0,00%	-	0,00%
13.2- Com Ensino Fundamental	8.945.500,00	8.645.500,00	8.479.889,40	98,08%	2.716.319,07	31,42%
14- OUTRAS DESPESAS	1.579.500,00	1.629.500,00	1.545.100,00	94,82%	485.681,51	29,81%
14.1- Com Educação Infantil	13.000,00	13.000,00	-	0,00%	-	0,00%
14.2- Com Ensino Fundamental	1.566.500,00	1.616.500,00	1.545.100,00	95,58%	485.681,51	30,05%
15- TOTAL DAS DESPESAS DO FUNDEB (13 + 14)	10.530.000,00	10.280.000,00	10.024.989,40	192,85%	3.202.000,58	61,21%

DEDUÇÕES PARA FINS DE LIMITE DO FUNDEB

16 - RESTOS A PAGAR INSCRITOS NO EXERCÍCIO SEM DISPONIBILIDADE FINANCEIRA DE RECURSOS DO FUNDEB

16.1 - FUNDEB 60%

16.2 - FUNDEB 40%

17 - DESPESAS CUSTEADAS COM O SUPERÁVIT FINANCEIRO, DO EXERCÍCIO ANTERIOR, DO FUNDEB

17.1 - FUNDEB 60%

17.2 - FUNDEB 40%

18- TOTAL DAS DEDUÇÕES CONSIDERADAS PARA FINS DE LIMITE DO FUNDEB (16 + 17)

INDICADORES DO FUNDEB

19 - TOTAL DAS DESPESAS DO FUNDEB PARA FINS DE LIMITE (15 - 18)

19.1- MÍNIMO DE 60% DO FUNDEB NA REMUNERAÇÃO DO MAGISTÉRIO¹ ((13 - (16.1+17.1))/11)*100

19.2- MÁXIMO DE 40% EM DESPESAS COM MDE QUE NÃO REMUNERAÇÃO DO MAGISTÉRIO¹ ((14-(16.2+17.2))/11)*100

19.3 - MÁXIMO DE 5% NÃO APLICADO NO EXERCÍCIO (100-(19.1+19.2))%

CONTROLE DA UTILIZAÇÃO DE RECURSOS NO EXERCÍCIO SUBSEQUENTE

20 - RECURSOS RECEBIDOS DO FUNDEB EM <EXERCÍCIO ANTERIOR> QUE NÃO FORAM UTILIZADOS

21 - DESPESAS CUSTEADAS COM O SALDO DO ITEM 20 ATÉ O 1º TRIMESTRE DE <EXERCÍCIO >

MANUTENÇÃO E DESENVOLVIMENTO DO ENSINO - DESPESAS CUSTEADAS COM A RECEITA RESULTANTE DE IMPOSTOS E RECURSOS DO FUNDEB

DESPESAS COM AÇÕES TÍPICAS DE MDE	DOTAÇÃO INICIAL	DOTAÇÃO ATUALIZADA (d)	DESPESAS EMPENHADAS		DESPESAS LIQUIDADAS	
			Até o Bimestre (e)	% f=(e/d)*100	Até o Bimestre (g)	% h=(g/d)*100
22- EDUCAÇÃO INFANTIL						
22.1 - Creche	5.000,00	5.000,00	0,00	0%	0,00	0%
22.1.1 - Despesa Custeada com Recurso do FUNDEB	5.000,00	5.000,00	0,00	0%	0,00	0%
22.1.2 - Despesa Custeada com Outros Recursos de Impostos	5.000,00	5.000,00	0,00	0%	0,00	0%
22.2 - Pré-escola	0,00	0,00	0,00	#DIV/0!	0,00	#DIV/0!
22.2.1 - Despesa Custeada com Recurso do FUNDEB	0,00	0,00	0,00	#DIV/0!	0,00	#DIV/0!
22.2.2 - Despesa Custeada com Outros Recursos de Impostos	0,00	0,00	0,00	#DIV/0!	0,00	#DIV/0!
23 - ENSINO FUNDAMENTAL						
23.1 - Despesas Custeadas com Recursos do FUNDEB	11.014.340,00	10.663.340,00	10.285.225,24	96%	3.267.929,12	31%
23.2 - Despesas Custeadas com Outros Recursos de Impostos	8.945.500,00	8.645.500,00	8.479.889,40	98%	2.716.319,07	31%
24 - ENSINO MÉDIO						
24 - ENSINO MÉDIO	0,00	0,00	0,00	#DIV/0!	0,00	#DIV/0!
25 - ENSINO SUPERIOR						
25 - ENSINO SUPERIOR	0,00	0,00	0,00	#DIV/0!	0,00	#DIV/0!
26 - ENSINO PROFISSIONAL NÃO INTEGRADO AO ENSINO REGULAR						
26 - OUTRAS	0,00	0,00	0,00	#DIV/0!	0,00	#DIV/0!
28 - TOTAL DAS DESPESAS COM AÇÕES TÍPICAS DE MDE	11.019.340,00	10.668.340,00	10.285.225,24	96%	3.267.929,12	31%
DEDUÇÕES CONSIDERADAS PARA FINS DE LIMITE CONSTITUCIONAL						
29 - RESULTADO LÍQUIDO DAS TRANSFERÊNCIAS DO FUNDEB						1.459.996,05
30 - DESPESAS CUSTEADAS COM A COMPLEMENTAÇÃO DO FUNDEB NO EXERCÍCIO						-
32 - DESPESAS CUSTEADAS COM O SUPERÁVIT FINANCEIRO, DO EXERCÍCIO ANTERIOR, DO FUNDEB						-
33 - DESPESAS CUSTEADAS COM O SUPERÁVIT FINANCEIRO, DE OUTROS RECURSOS DE IMPOSTOS						-
34 - RESTOS A PAGAR INSCRITOS NO EXERCÍCIO SEM DISPONIBILIDADE FINANCEIRA DE RECURSOS DE IMPOSTOS VINCULADOS AO ENSINO*						-
35 - CANCELAMENTO, NO EXERCÍCIO, DE RESTOS A PAGAR INSCRITOS COM DISPONIBILIDADE FINANCEIRA DE RECURSOS DE IMPOSTOS VINCULADOS AO ENSINO = (45j)						-
36 - TOTAL DAS DEDUÇÕES CONSIDERADAS PARA FINS DE LIMITE CONSTITUCIONAL (29 + 30 + 31 + 32 + 33 + 34 + 35)						1.459.996,05
37 - TOTAL DAS DESPESAS PARA FINS DE LIMITE ((22 + 23) + (36))						2.011.606,10
38 - PERCENTUAL DE APLICAÇÃO EM MDE SOBRE A RECEITA LÍQUIDA DE IMPOSTOS ((37) / (3) * 100) % - LIMITE CONSTITUCIONAL 25%						25,11 %

OUTRAS INFORMAÇÕES PARA CONTROLE

OUTRAS DESPESAS CUSTEADAS COM RECEITAS ADICIONAIS PARA FINANCIAMENTO DO ENSINO	DOTAÇÃO INICIAL	DOTAÇÃO ATUALIZADA (d)	DESPESAS EMPENHADAS		DESPESAS LIQUIDADAS	
			Até o Bimestre (c)	% f=(e/d)*100	Até o Bimestre (g)	% h=(g/d)*100
39 - DESPESAS CUSTEADAS COM RECEITAS ADICIONAIS PARA FINANCIAMENTO DE IMPOSTOS VINCULADOS AO ENSINO	0,00	0,00	0,00	#DIV/0!	0,00	#DIV/0!
40 - DESPESAS CUSTEADAS COM A CONTRIBUIÇÃO SOCIAL DO SALÁRIO-EDUCAÇÃO	450.000,00	522.000,00	288.279,22	55%	84.600,05	16,21%
41 - DESPESAS CUSTEADAS COM OPERAÇÕES DE CRÉDITO	0,00	0,00	0,00	#DIV/0!	0,00	#DIV/0!
42 - DESPESAS CUSTEADAS COM OUTRAS RECEITAS PARA FINANCIAMENTO DO ENSINO	415.000,00	263.000,00	17.337,82	7%	0,00	0,00%
43 - TOTAL DAS OUTRAS DESPESAS CUSTEADAS COM RECEITAS ADICIONAIS PARA FINANCIAMENTO DO ENSINO (39 + 40 + 41 + 42)	865.000,00	785.000,00	305.617,04	39%	84.600,05	10,78%
44 - TOTAL GERAL DAS DESPESAS COM EDUCAÇÃO (28+43)	11.884.340,00	11.453.340,00	10.590.842,28	135,34%	3.352.529,17	41,41%

RESTOS A PAGAR INSCRITOS COM DISPONIBILIDADE FINANCEIRA DE RECURSOS DE IMPOSTOS VINCULADOS AO ENSINO	SALDO ATÉ O BIMESTRE	CANCELADO EM <EXERCÍCIO>
45 - RESTOS A PAGAR DE DESPESAS COM MDE		(j)
45.1 - Executadas com Recursos de Impostos Vinculados ao Ensino	235.701,33	0,00
45.2 - Executadas com Recursos do FUNDEB	235.701,33	0,00
	0,00	0,00
CONTROLE DA DISPONIBILIDADE FINANCEIRA	FUNDEB	SALÁRIO EDUCAÇÃO
46- SALDO FINANCEIRO EM 31 DE DEZEMBRO DE <EXERCÍCIO ANTERIOR>	125.563,41	51.326,01
47- (+) INGRESSO DE RECURSOS ATÉ O BIMESTRE	3.651.751,59	144.212,77
48- (-) PAGAMENTOS EFETUADOS ATÉ O BIMESTRE	3.578.922,13	94.427,29
48.1 - Orçamento do Exercício	0,00	94.427,29
48.2 - Restos a Pagar	0,00	0,00
49- (+) RECEITA DE APLICAÇÃO FINANCEIRA DOS RECURSOS ATÉ O BIMESTRE	3.573,36	0,00
50- (=) DISPONIBILIDADE FINANCEIRA ATÉ O BIMESTRE	201.966,23	101.111,49
51 - (+) Ajustes	0,00	0,00
51.1 - Retenções	0,00	0,00
51.2 - Conciliação Bancária	0,00	0,00
52 - (=) SALDO FINANCEIRO CONCILIADO	201.966,23	101.111,49

PONTE: Sistema: <Maquiavel>, Unidade Responsável: <Município de Campo do Brito>, Emissão: <21/05/2018>.

¹ Limites mínimos anuais a serem cumpridos no encerramento do exercício.

² Art. 21, § 2º, Lei 11.494/2007: "Até 5% dos recursos recebidos à conta dos Fundos, inclusive relativos à complementação da União recebidos nos termos do § 1º do art. 6º desta Lei, poderão ser utilizados no 1º trimestre do exercício imediatamente subsequente.

³ Caput do artigo 212 da CF/1988

⁴ Os valores referentes à parcela dos Restos a Pagar inscritos sem disponibilidade financeira vinculada à educação deverão ser informados somente no RREO do último bimestre do exercício.


⁵ Limites mínimos anuais a serem cumpridos no encerramento do exercício, no âmbito de atuação prioritária, conforme LDB, art. 11, V.

⁶ Nos cinco primeiros bimestres do exercício o acompanhamento poderá ser feito com base na despesa empenhada ou na despesa liquidada. No último bimestre do exercício, o valor deverá corresponder ao total da despesa empenhada.

⁷ Essa coluna poderá ser apresentada somente no último bimestre


 MARCELL MOA DE RIBEIRO SOUZA
 PREFEITO MUNICIPAL


 TATIANA CONCILIO BRITO ROCHA
 SECRETÁRIA FINANÇAS


 JOSÉ CARLOS SOUZA SOARES
 SECRETÁRIO DE CONTROLE INTERNO


 BIANCA SECUNDO GOIS
 CONTADORA CRC/SE Nº 5.855

PREFEITURA MUNICIPAL DE CAMPO DO BRITO
RELATÓRIO RESUMIDO DA EXECUÇÃO ORÇAMENTÁRIA
DEMONSTRATIVO DAS RECEITAS DE OPERAÇÕES DE CRÉDITO E DESPESAS DE CAPITAL
ORÇAMENTOS FISCAL E DA SEGURIDADE SOCIAL
PERÍODO MARÇO À ABRIL

RREO – ANEXO 9 (LRF, art.53, § 1º, inciso I)

RECEITAS	PREVISÃO ATUALIZADA (a)	RECEITAS REALIZADAS Até o bimestre (b)			Em Reais	
		RECEITAS DE OPERAÇÕES DE CREDITO (I)	DESPESAS EMPENHADAS	DESPESAS LIQUIDADAS	DESPESAS INSCRITAS EM RESTOS A PAGAR NÃO PROCESSADOS	SALDO NÃO REALIZADO (c) = (a - b)
SEM MOVIMENTO						
DESPESAS DE CAPITAL	-	-	-	-	-	SALDO NÃO EXECUTADO (f) = (d - e)
(-) Incentivos Fiscais a Contribuinte	-	-	-	-	-	-
(-) Incentivos Fiscais a Contribuinte por Instituições Financeiras	-	-	-	-	-	-
DESPESA DE CAPITAL LIQUIDA (II)	-	-	-	-	-	-

FONTE: Sistema: <Maquiavel>, Unidade Responsável: <Município de Campo do Brito>, Emissão: <21/05/2018>.

Notas:

¹ < Operações de Crédito descritas na CF, art. 167, inciso III>

² Durante o exercício, somente as despesas liquidadas são consideradas executadas. No encerramento do exercício, as despesas não liquidadas inscritas em restos a pagar não processados, consideradas aquelas em que houve a entrega do material ou serviço, nos termos do art. 63 da Lei 4.320/64;

b) Despesas empenhadas, mas não liquidadas, inscritas em Restos a Pagar não-processados, consideradas liquidadas no encerramento do exercício, per força do art.35, inciso II da Lei 4.320/64.


MARCELL MOADE RIBEIRO SOUZA
PREFEITO MUNICIPAL


BIANCA SECUNDO GOIS
CONTADORA CRC/SE Nº 5.855


TATTANA CONCEIÇÃO BRITO ROCHA
SECRETÁRIA FINANÇAS


JOSÉ CARLOS SOUZA SOARES
SECRETÁRIO DE CONTROLE INTERNO

PREFEITURA MUNICIPAL DE CAMPO DO BRITO
 RELATÓRIO RESUMIDO DA EXECUÇÃO ORÇAMENTÁRIA
DEMONSTRATIVO DA PROJEÇÃO ATUARIAL DO REGIME PRÓPRIO DE PREVIDÊNCIA DOS SERVIDORES
 ORÇAMENTO DA SEGURIDADE SOCIAL
 PERÍODO MARÇO À ABRIL

RREO – ANEXO 10 (LRF, art. 53, § 1º, inciso II)

EXERCÍCIO	RECEITAS PREVIDENCIÁRIAS (a)	DESPESAS PREVIDENCIÁRIAS (b)	RESULTADO PREVIDENCIÁRIO (c) = (a - b)	Em Reais SALDO FINANCEIRO DO EXERCÍCIO (d) = ("d" exerc. Anterior) + (c)
SEM MOVIMENTO				

FONTE: Sistema: <Maquiavel>, Unidade Responsável: <Município de Campo do Brito>, Emissão: <21/05/2018>.

1 Projeção atuarial elaborada em <DATA DA AVALIAÇÃO> e oficialmente enviada para o Ministério da Previdência Social – MPS.


 MARCELLE MOADE RIBEIRO SOUZA
 PREFEITO MUNICIPAL


 TATTIANA CONCEIÇÃO BRITO ROCHA
 SECRETÁRIA DE FINANÇAS


 JOSÉ CARLOS SOUZA SOARES
 SECRETÁRIO DE CONTROLE INTERNO


 BIANCA SECUNDO GOIS
 CONTADORA CRC/SE Nº 5.855

PREFEITURA MUNICIPAL DE CAMPO DO BRITO
 RELATÓRIO RESUMIDO DA EXECUÇÃO ORÇAMENTÁRIA
DEMONSTRATIVO DA RECEITA DE ALIENAÇÃO DE ATIVOS E APLICAÇÃO DOS RECURSOS
 ORÇAMENTOS FISCAL E DA SEGURIDADE SOCIAL
 PERÍODO MARÇO À ABRIL

RREO - ANEXO 11 (LRF, art. 53, § 1º, inciso III)

	RECEITAS REALIZADAS (b)	PREVISÃO ATUALIZADA (a)	Em Reais				SALDO (c) = (a-b)
RECEITAS							
RECEITAS DE ALIENAÇÃO DE ATIVOS (I)							
Receita de Alienação de Bens Móveis							
Receita de Alienação de Bens Imóveis							
DESPESAS							
APLICAÇÃO DOS RECURSOS DA ALIENAÇÃO DE ATIVOS							
Despesas de Capital							
Investimentos							
Inversões Financeiras							
Amortização da Dívida							
Despesas Correntes dos Regimes de Previdência							
Regime Próprio dos Servidores Públicos							
SALDO FINANCEIRO A APLICAR							
VALOR (III)	<EXERCÍCIO> (j) = (Ib - (III + IIg))	<EXERCÍCIO ANTERIOR> (i)					SALDO ATUAL (k) = (III + IIIj)


FONTE: Sistema: <Maquiavel>, Unidade Responsável: <Município de Campo do Brito>, Emissão: <21/05/2018>.

SEM MOVIMENTO


 MARCELL MOADE RIBEIRO SOUZA
 PREFEITO MUNICIPAL


 TATIANA CONCEIÇÃO BRITO ROCHA
 SECRETÁRIA FINANÇAS


 JOSÉ CARLOS SOUZA SOARES
 SECRETÁRIO DE CONTROLE INTERNO


 BIANCA SECUNDO GOIS
 CONTADORA CRC/SE Nº 5.855

PREFEITURA MUNICIPAL DE CAMPO DO BRITO
RELATÓRIO RESUMIDO DA EXECUÇÃO ORÇAMENTÁRIA
DEMONSTRATIVO DAS RECEITAS E DESPESAS COM AÇÕES E SERVIÇOS PÚBLICOS DE SAÚDE
ORÇAMENTOS FISCAL E DA SEGURIDADE SOCIAL
PERÍODO MARÇO À ABRIL

RREO - ANEXO 12 (LC 141/2012, art. 35)

R\$ 1,00

RECEITAS PARA APURAÇÃO DA APLICAÇÃO EM AÇÕES E SERVIÇOS PÚBLICOS DE SAÚDE	PREVISÃO INICIAL	PREVISÃO ATUALIZADA (a)	RECEITAS REALIZADAS	
			Até o Bimestre (b)	% (b/a)x100
RECEITA DE IMPOSTOS LÍQUIDA (I)	1.605.000,00	1.605.000,00	711.005,91	44,30%
Imposto Predial e Territorial Urbano - IPTU	230.000,00	230.000,00	176.378,09	76,69%
Imposto sobre Transmissão de Bens Intervivos - ITBI	200.000,00	200.000,00	70.794,88	35,40%
Imposto sobre Serviços de Qualquer Natureza - ISS	400.000,00	400.000,00	145.920,06	36,48%
Imposto de Renda Retido na Fonte - IRRF	760.000,00	760.000,00	292.825,83	38,53%
Multas, Juros de Mora e Outros Encargos dos Impostos	0,00	0,00	622,13	#DIV/0!
Dívida Ativa dos Impostos	15.000,00	15.000,00	24.464,92	163,10%
RECEITA DE TRANSFERÊNCIAS CONSTITUCIONAIS E LEGAIS (II)	21.459.000,00	21.459.000,00	7.299.980,27	34,02%
Cota-Parte FPM	17.000.000,00	17.000.000,00	5.535.114,32	32,56%
Cota-Parte ITR	5.000,00	5.000,00	4.811,51	96,23%
Cota-Parte IPVA	650.000,00	650.000,00	254.796,89	39,20%
Cota-Parte ICMS	3.800.000,00	3.800.000,00	1.503.088,13	39,55%
Cota-Parte IPI-Exportação	2.000,00	2.000,00	1.421,86	71,09%
ICMS Desoneração (LC 87/96)	2.000,00	2.000,00	747,56	37,38%
TOTAL DAS RECEITAS PARA APURAÇÃO DA SAÚDE (III) = I + II	23.064.000,00	23.064.000,00	8.010.986,18	34,73%
RECEITAS ADICIONAIS PARA FINANCIAMENTO DA SAÚDE				
	PREVISÃO INICIAL	PREVISÃO ATUALIZADA (c)	Até o Bimestre (d)	% (d/c)x100
TRANSFERÊNCIA DE RECURSOS DO SISTEMA ÚNICO DE SAÚDE-SUS	4.550.000,00	4.550.000,00	1.714.368,15	37,68%
Provenientes da União	4.500.000,00	4.500.000,00	1.705.158,62	37,89%
Provenientes dos Estados	50.000,00	50.000,00	0,00	0,00%
Provenientes de Outros Municípios	0,00	0,00	0,00	#DIV/0!
Outras Receitas do SUS	0,00	0,00	9.209,53	#DIV/0!
TRANSFERÊNCIAS VOLUNTÁRIAS	0,00	0,00	0,00	#DIV/0!
RECEITAS DE OPERAÇÕES DE CRÉDITO VINCULADAS À SAÚDE	0,00	0,00	0,00	#DIV/0!
OUTRAS RECEITAS PARA FINANCIAMENTO DA SAÚDE	0,00	0,00	0,00	#DIV/0!
TOTAL RECEITAS ADICIONAIS PARA FINANCIAMENTO DA SAÚDE	4.550.000,00	4.550.000,00	1.714.368,15	37,68%
DESPESAS COM SAÚDE				
	DOTAÇÃO INICIAL	DOTAÇÃO ATUALIZADA (e)	Até o Bimestre (f)	% (f/e) x 100
DESPESAS CORRENTES	9.250.520,00	9.240.520,00	6.978.345,38	75,52%
Pessoal e Encargos Sociais	7.396.500,00	7.375.500,00	6.196.974,61	84,02%
Juros e Encargos da Dívida	1.854.020,00	1.865.020,00	781.370,77	41,90%
Outras Despesas Correntes	573.000,00	583.000,00	69.671,28	11,95%
DESPESAS DE CAPITAL	568.000,00	578.000,00	69.671,28	12,05%
Investimentos	5.000,00	5.000,00	0,00	0,00%
Inversões Financeiras	5.000,00	5.000,00	0,00	0,00%
Amortização da Dívida	5.000,00	5.000,00	0,00	0,00%
TOTAL DAS DESPESAS COM SAÚDE (IV)	9.823.520,00	9.823.520,00	7.048.016,66	71,75%

DESPESAS COM SAÚDE NÃO COMPUTADAS PARA FINS DE APLICAÇÃO DO PERCENTUAL MÍNIMO	DOTAÇÃO INICIAL	DOTAÇÃO ATUALIZADA	DESPESAS EMPENHADAS		DESPESAS LIQUIDADAS	
			Até o Bimestre (b)	(b/IV)x100 %	Até o Bimestre (i)	(i/IV)x100 %
DESPESAS COM INATIVOS E PENSIONISTAS				0,00%		0,00%
DESPESA COM ASSISTÊNCIA À SAÚDE QUE NÃO ATENDE AO PRINCÍPIO DE ACESSO UNIVERSAL	5.420.000,00	5.281.900,00	3.703.132,32	0,00%	1.283.523,79	0,00%
DESPESAS CUSTEADAS COM OUTROS RECURSOS	5.000.000,00	4.888.400,00	3.700.225,92	52,54%	1.280.667,79	54,60%
Recursos de Transferência do Sistema Único de Saúde - SUS				52,50%		54,48%
Recursos de Operações de Crédito				0,00%		0,00%
Outros Recursos	420.000,00	393.500,00	2.906,40	4,12%	2.856,00	0,12%
OUTRAS AÇÕES E SERVIÇOS NÃO COMPUTADOS				0,00%		0,00%
RESTOS A PAGAR NÃO PROCESSADOS INSCRITOS INDEVIDAMENTE NO EXERCÍCIO SEM				0,00%		0,00%
DISPONIBILIDADE FINANCEIRA ¹				0,00%		0,00%
DESPESAS CUSTEADAS COM DISPONIBILIDADE DE CAIXA VINCULADA AOS RESTOS A PAGAR				0,00%		0,00%
CANCELADOS ²				0,00%		0,00%
DESPESAS CUSTEADAS COM RECURSOS VINCULADOS À PARCELA DO PERCENTUAL MÍNIMO QUE NÃO FOI APLICADA EM AÇÕES E SERVIÇOS DE SAÚDE EM EXERCÍCIOS ANTERIORES ³				0,00%		0,00%
TOTAL DAS DESPESAS COM NÃO COMPUTADAS (V)	5.420.000,00	5.281.900,00	3.703.132,32	52,54,15%	1.283.523,79	54,60%
TOTAL DAS DESPESAS COM AÇÕES E SERVIÇOS PÚBLICOS DE SAÚDE (VI) = (IV - V)	4.403.520,00	4.541.620,00	3.344.884,34	47,46%	1.067.379,46	45,40%

PERCENTUAL DE APLICAÇÃO EM AÇÕES E SERVIÇOS PÚBLICOS DE SAÚDE SOBRE A RECEITA DE IMPOSTOS LÍQUIDA E TRANSFERÊNCIAS CONSTITUCIONAIS


13,32%

VALOR REFERENTE À DIFERENÇA ENTRE O VALOR EXECUTADO E O LIMITE MÍNIMO CONSTITUCIONAL [(VI) ou (i) - (15 x IIIb)]/100

134.268,47

DESPESAS COM SAÚDE (Por Subfunção)	DOTAÇÃO INICIAL	DOTAÇÃO ATUALIZADA	DESPESAS EMPENHADAS		DESPESAS LIQUIDADAS	
			Até o Bimestre (I)	(I/total I) x 100 %	Até o Bimestre (m)	(m/total m) x 100 %
Atenção Básica	8.934.020,00	7.787.020,00	5.547.905,00	78,72%	1.835.536,27	78,08%
Assistência Hospitalar e Ambulatorial	208.000,00	1.142.000,00	1.065.080,51	15,11%	339.076,08	14,42%
Suporte Profilático e Terapêutico	5.000,00	206.000,00	65.153,29	0,92%	62.191,27	0,00%
Vigilância Sanitária	125.500,00	146.500,00	33.327,86	0,47%	15.101,92	0,64%
Vigilância Epidemiológica	551.000,00	542.000,00	336.550,00	4,78%	98.997,71	0,00%
Alimentação e Nutrição				0,00%		0,00%
Administração Geral				0,00%		0,00%
TOTAL	9.823.520,00	9.823.520,00	7.048.016,66	100,00%	2.350.903,25	100,00%

FONTE: Sistema: <Maquiavel>, Unidade Responsável: <Munícipio de Capão do Brito>, Emissão: <27/05/2018>.


MARCELL MOADE RIBEIRO SOUZA
PREFEITO MUNICIPAL


TATIANA CONCEIÇÃO BRITO ROCHA
SECRETÁRIA FINANCEIRAS


JOSÉ CARLOS SOUZA-SOARES
SECRETÁRIO DE CONTROLE INTERNO


BIANCA SECUNDO GOIS
CONTADOR CRC/SE Nº 5.855

PREFEITURA MUNICIPAL DE CAMPO DO BRITO
RELATÓRIO RESUMIDO DA EXECUÇÃO ORÇAMENTÁRIA
DEMONSTRATIVO DAS PARCERIAS PÚBLICO-PRIVADAS
ORÇAMENTOS FISCAL E DA SEGURIDADE SOCIAL
PERÍODO MARÇO À ABRIL

RREO - Anexo 13 (Lei nº 11.079, de 30.12.2004, arts. 22, 25 e 28)

Em Reais

ESPECIFICAÇÃO	SALDO TOTAL EM 31 DE DEZEMBRO DO EXERCÍCIO ANTERIOR (a)	REGISTROS EFETUADOS EM <EXERCÍCIO>		SALDO TOTAL (c) = (a + b)
		No bimestre	Até o bimestre (b)	
TOTAL DE ATIVOS				
Direitos Futuros				
Ativos Contabilizados na SPE				
Contrapartida para Provisões de PPP				
TOTAL DE PASSIVOS (I)				
Obrigações Não Relacionadas a Serviços				
Contrapartida para Ativos da SPE				
Provisões de PPP				
GARANTIAS DE PPP (II)				
SALDO LÍQUIDO DE PASSIVOS DE PPP (I - II)				
PASSIVOS CONTINGENTES				
Contraprestações Futuras				
Riscos Não Provisionados				
Outros Passivos Contingentes				
ATIVOS CONTINGENTES				
Serviços Futuros				
Outros Ativos Contingentes				


SEM MOVIMENTO

DESPESAS DE PPP	EXERCÍCIO ANTERIOR	EXERCÍCIO CORRENTE (EC)	<EC + 1>	<EC + 2>	<EC + 3>	<EC + 4>	<EC + 5>	<EC + 6>	<EC + 7>	<EC + 8>	<EC + 9>
Do Ente Federado											
Das Estatais Não-Dependentes											
TOTAL DAS DESPESAS											
RECEITA CORRENTE LÍQUIDA (RCL)											
TOTAL DAS DESPESAS / RCL (%)											

SEM MOVIMENTO

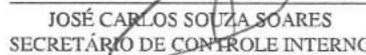
Nota:

FONTE: Sistema: <Maquiavel>, Unidade Responsável: <Município de Campo do Brito>, Emissão: <21/05/2018>.


MARCELL MOADE RIBEIRO SOUZA
PREFEITO MUNICIPAL


BIANCA SECUNDO GOIS
CONTADORA CRC/SE Nº 5.855


TATIANA CONCEIÇÃO BRITO ROCHA
SECRETÁRIA FINANÇAS


JOSÉ CARLOS SOUZA SOARES
SECRETÁRIO DE CONTROLE INTERNO

PREFEITURA MUNICIPAL DE CAMPO DO BRITO
DEMONSTRATIVO SIMPLIFICADO DO RELATÓRIO RESUMIDO DA EXECUÇÃO ORÇAMENTÁRIA
 ORÇAMENTOS FISCAL E DA SEGURIDADE SOCIAL
 PERÍODO MARÇO À ABRIL


RREO - Anexo XIV (LRF, Art. 48)


BALANÇO ORÇAMENTÁRIO		Até o Bimestre
RECEITAS		
Previsão Inicial		41.000.000,00
Previsão Atualizada		41.000.000,00
Receitas Realizadas		13.548.203,59
Déficit Orçamentário		16.990.686,29
Saldos de Exercícios Anteriores (Utilizados para Créditos Adicionais)		
DESPESAS		
Dotação Inicial		41.000.000,00
Créditos Adicionais		0,00
Dotação Atualizada		41.000.000,00
Despesas Empenhadas		30.538.889,88
Despesas Liquidadas		9.743.071,62
Despesas Pagas		9.300.580,32
Superávit Orçamentário		-16.990.686,29
DESPESAS POR FUNÇÃO/SUBFUNÇÃO		
Despesas Empenhadas		30.498.659,62
Despesas Liquidadas		9.702.841,36
RECEITA CORRENTE LÍQUIDA - RCL		
Receita Corrente Líquida		36.349.175,55
RECEITAS E DESPESAS DOS REGIMES DE PREVIDÊNCIA		
Regime Geral de Previdência Social		
Receitas Previdenciárias Realizadas(I)		
Despesas Previdenciárias Liquidadas(II)		
Resultado Previdenciário (III) = (I - II)		
Regime Próprio de Previdência dos Servidores		
Receitas Previdenciárias Realizadas(IV)		
Despesas Previdenciárias Liquidadas(V)		
Resultado Previdenciário (VI) = (IV - V)		






RESULTADOS NOMINAL E PRIMÁRIO		Meta Fixada no Anexo de Metas Fiscais da LDO (a)	Resultado Apurado Até o Bimestre (b)	% em Relação à Meta (b/a)
Resultado Nominal		1.500.000,00	-	310,45
Resultado Primário		1.692.900,00	4.694.573,36	277,31
RESTOS A PAGAR A PAGAR POR PODER E MINISTÉRIO PÚBLICO				
RESTOS A PAGAR PROCESSADOS	Inscrição	Cancelamento Até o Bimestre	Pagamento até o Bimestre	Saldo a Pagar
Poder Executivo	1.925.726,60	-	789.703,94	1.136.022,66
Poder Legislativo	1.925.726,60	-	789.703,94	1.136.022,66
Poder Judiciário	-	-	-	-
Ministério Público	-	-	-	-
RESTOS A PAGAR NÃO-PROCESSADOS				
Poder Executivo	1.163.190,32	-	383.010,53	780.179,79
Poder Legislativo	1.163.190,32	-	383.010,53	780.179,79
Poder Judiciário	-	-	-	-
Ministério Público	-	-	-	-
TOTAL	3.088.916,92	-	1.172.714,47	1.916.202,45
DESPESAS COM MANUTENÇÃO E DESENVOLVIMENTO DO ENSINO				
Mínimo Anual de <18% / 25%> das Receitas de Impostos na Manutenção e Desenvolvimento do Ensino	Valor Apurado Até o Bimestre	Limites Constitucionais Anuais		
Mínimo Anual de 60% do FUNDEB na Remuneração do Magistério com Ensino Fundamental e Médio	1.459.996,05	% Mínimo a Aplicar no Exercício	% Aplicado Até o Bimestre	
Mínimo Anual de 60% do FUNDEB na Remuneração do Magistério com Educação Infantil e Ensino Fundamental	3.202.000,58	<18% / 25%>	25,11%	
Complementação da União ao FUNDEB		0%		
		60%	75,44%	
		RS4.500.000,00		
RECEITAS DE OPERAÇÕES DE CRÉDITO E DESPESAS DE CAPITAL				
Receita de Operação de Crédito	Valor Apurado Até o Bimestre		Saldo não realizado	
Despesa de Capital Líquida				
PROJEÇÃO ATUARIAL DOS REGIMES DE PREVIDÊNCIA				
Regime Geral de Previdência Social	Exercício	10º Exercício	20º Exercício	35º Exercício
Receitas Previdenciárias (I)	-	-	-	-
Despesas Previdenciárias (II)	-	-	-	-
Resultado Previdenciário (III) = (I - II)	-	-	-	-
Regime Próprio de Previdência dos Servidores				
Receitas Previdenciárias (IV)	-	-	-	-
Despesas Previdenciárias (V)	-	-	-	-
Resultado Previdenciário (VI) = (IV - V)	-	-	-	-

RECEITA DA ALIENAÇÃO DE ATIVOS E APLICAÇÃO DOS RECURSOS	Valor Apurado Até o Bimestre	Saldo a Realizar
Receita de Capital Resultante da Alienação de Ativos Aplicação dos Recursos da Alienação de Ativos		
DESPESAS COM AÇÕES E SERVIÇOS PÚBLICOS DE SAÚDE	Valor apurado Até o Bimestre	Limite Constitucional Anual
Despesas com Ações e Serviços Públicos de Saúde executadas com recursos de impostos	1.067.379,46	% Mínimo a Aplicar no Exercício 15% % Aplicado Até o Bimestre 13,32%
DESPESAS DE CARÁTER CONTINUADO DERIVADAS DE PPP	Valor Apurado no Exercício Corrente	
Total das Despesas / RCL (%)		


 MARCEL MOADE RIBEIRO SOUZA
 PREFEITO MUNICIPAL


 BIANCA SECUNDO GOIS
 CONTADORA CRC/SE Nº 5.855


 TATIANA CONCEIÇÃO BRITO ROCHA
 SECRETÁRIA FINANÇAS


 JOSÉ CARLOS SOUZA SOARES
 SECRETÁRIO DE CONTROLE INTERNO