



RECEITAS	PREVISÃO INICIAL	PREVISÃO ATUALIZADA (a)	RECEITAS REALIZADAS			% (c/a)	SALDO A REALIZAR (a-c)
			No Bimestre (b)	% (b/a)	Até o Bimestre (c)		
RECEITAS (EXCETO INTRA-ORÇAMENTÁRIAS) (I)	64.500.000,00	64.500.000,00	9.025.469,80	13,99	20.183.198,22	31,29	44.316.801,78
RECEITAS CORRENTES	63.645.000,00	63.645.000,00	8.690.889,80	13,66	19.848.618,22	31,19	43.796.381,78
IMPOSTOS, TAXAS E CONTRIBUIÇÕES DE MELHORIA	7.267.000,00	7.267.000,00	1.019.405,91	14,03	2.645.657,09	36,41	4.621.342,91
Impostos	7.097.000,00	7.097.000,00	1.016.730,88	14,33	2.639.477,04	37,19	4.457.522,96
Taxas	120.000,00	120.000,00	2.675,03	2,23	6.180,05	5,15	113.819,95
Contribuição de Melhoria	50.000,00	50.000,00	0,00	0,00	0,00	0,00	50.000,00
CONTRIBUIÇÕES	150.000,00	150.000,00	0,00	0,00	0,00	0,00	150.000,00
Contribuições Sociais	0,00	0,00	0,00	0,00	0,00	0,00	0,00
Contribuições Econômicas	0,00	0,00	0,00	0,00	0,00	0,00	0,00
Contribuições para Entidades Privadas de Serviço Social e de Formação Profissional	0,00	0,00	0,00	0,00	0,00	0,00	0,00
Contribuição para o Custeio do Serviço de Iluminação Pública	150.000,00	150.000,00	0,00	0,00	0,00	0,00	150.000,00
RECEITA PATRIMONIAL	359.800,00	359.800,00	5.426,55	1,51	12.844,89	3,57	346.955,11
Exploração do Patrimônio Imobiliário do Estado	0,00	0,00	0,00	0,00	0,00	0,00	0,00
Valores Mobiliários	359.800,00	359.800,00	5.426,55	1,51	12.844,89	3,57	346.955,11
Delegação de Serviços Públicos Mediante Concessão, Permissão, Autorização ou Licença	0,00	0,00	0,00	0,00	0,00	0,00	0,00
Exploração de Recursos Naturais	0,00	0,00	0,00	0,00	0,00	0,00	0,00
Exploração do Patrimônio Intangível	0,00	0,00	0,00	0,00	0,00	0,00	0,00
Cessão de Direitos	0,00	0,00	0,00	0,00	0,00	0,00	0,00
Demais Receitas Patrimoniais	0,00	0,00	0,00	0,00	0,00	0,00	0,00
RECEITA AGROPECUÁRIA	0,00	0,00	0,00	0,00	0,00	0,00	0,00
RECEITA INDUSTRIAL	0,00	0,00	0,00	0,00	0,00	0,00	0,00
RECEITA DE SERVIÇOS	30.000,00	30.000,00	0,00	0,00	0,00	0,00	30.000,00
Serviços Administrativos e Comerciais Gerais	20.000,00	20.000,00	0,00	0,00	0,00	0,00	20.000,00
Serviços e Atividades Referentes à Navegação e ao Transporte	0,00	0,00	0,00	0,00	0,00	0,00	0,00
Serviços e Atividades referentes à Saúde	0,00	0,00	0,00	0,00	0,00	0,00	0,00
Serviços e Atividades Financeiras	0,00	0,00	0,00	0,00	0,00	0,00	0,00
Outros Serviços	10.000,00	10.000,00	0,00	0,00	0,00	0,00	10.000,00
TRANSFERÊNCIAS CORRENTES	53.930.700,00	53.930.700,00	7.663.901,12	14,21	17.180.428,22	31,86	36.750.271,78
Transferências da União e de suas Entidades	27.424.000,00	27.424.000,00	3.524.193,95	12,85	8.181.209,10	29,83	19.242.790,90
Transferências dos Estados e do Distrito Federal e de suas Entidades	14.006.700,00	14.006.700,00	2.703.900,92	19,30	5.617.748,70	40,11	8.388.951,30
Transferências dos Municípios e de suas Entidades	1.000,00	1.000,00	0,00	0,00	0,00	0,00	1.000,00
Transferências de Instituições Privadas	0,00	0,00	0,00	0,00	0,00	0,00	0,00
Transferências de Outras Instituições Públicas	12.499.000,00	12.499.000,00	1.435.806,25	11,49	3.381.470,42	27,05	9.117.529,58
Transferências do Exterior	0,00	0,00	0,00	0,00	0,00	0,00	0,00
Transferências de Pessoas Físicas	0,00	0,00	0,00	0,00	0,00	0,00	0,00
Transferências Provenientes de Depósitos Não Identificados	0,00	0,00	0,00	0,00	0,00	0,00	0,00
OUTRAS RECEITAS CORRENTES	1.907.500,00	1.907.500,00	2.156,22	0,11	9.688,02	0,51	1.897.811,98
Multas Administrativas, Contratuais e Judiciais	0,00	0,00	0,00	0,00	0,00	0,00	0,00
Indenizações, Restituições e Ressarcimentos	256.000,00	256.000,00	2.156,22	0,84	9.688,02	3,78	246.311,98
Bens, Direitos e Valores Incorporados ao Patrimônio Público	0,00	0,00	0,00	0,00	0,00	0,00	0,00
Demais Receitas Correntes	1.651.500,00	1.651.500,00	0,00	0,00	0,00	0,00	1.651.500,00



RREO - Anexo 1 (LRF, Art. 52, inciso I, alíneas "a" e "b_" do inciso II e §1º)

R\$ 1,00

RECEITAS DE CAPITAL	855.000,00	855.000,00	334.580,00	39,13	334.580,00	39,13	520.420,00
OPERAÇÕES DE CRÉDITO	0,00	0,00	0,00	0,00	0,00	0,00	0,00
Operações de Crédito - Mercado Interno	0,00	0,00	0,00	0,00	0,00	0,00	0,00
Operações de Crédito - Mercado Externo	0,00	0,00	0,00	0,00	0,00	0,00	0,00
ALIENAÇÃO DE BENS	48.000,00	48.000,00	0,00	0,00	0,00	0,00	0,00
Alienação de Bens Móveis	24.000,00	24.000,00	0,00	0,00	0,00	0,00	24.000,00
Alienação de Bens Imóveis	24.000,00	24.000,00	0,00	0,00	0,00	0,00	24.000,00
Alienação de Bens Intangíveis	0,00	0,00	0,00	0,00	0,00	0,00	0,00
AMORTIZAÇÕES DE EMPRÉSTIMOS	0,00	0,00	0,00	0,00	0,00	0,00	0,00
TRANSFERÊNCIAS DE CAPITAL	807.000,00	807.000,00	334.580,00	41,46	334.580,00	41,46	472.420,00
Transferências da União e de suas Entidades	773.000,00	773.000,00	334.580,00	43,28	334.580,00	43,28	438.420,00
Transferências dos Estados e do Distrito Federal e de suas Entidades	34.000,00	34.000,00	0,00	0,00	0,00	0,00	34.000,00
Transferências dos Municípios e de suas Entidades	0,00	0,00	0,00	0,00	0,00	0,00	0,00
Transferências de Instituições Privadas	0,00	0,00	0,00	0,00	0,00	0,00	0,00
Transferências de Outras Instituições Públicas	0,00	0,00	0,00	0,00	0,00	0,00	0,00
Transferências do Exterior	0,00	0,00	0,00	0,00	0,00	0,00	0,00
Transferências de Pessoas Físicas	0,00	0,00	0,00	0,00	0,00	0,00	0,00
Transferências Provenientes de Depósitos Não Identificados	0,00	0,00	0,00	0,00	0,00	0,00	0,00
OUTRAS RECEITAS DE CAPITAL	0,00	0,00	0,00	0,00	0,00	0,00	0,00
Integralização do Capital Social	0,00	0,00	0,00	0,00	0,00	0,00	0,00
Remuneração das Disponibilidades do Tesouro	0,00	0,00	0,00	0,00	0,00	0,00	0,00
Resgate de Títulos do Tesouro	0,00	0,00	0,00	0,00	0,00	0,00	0,00
Demais Receitas de Capital	0,00	0,00	0,00	0,00	0,00	0,00	0,00
RECEITAS (INTRA-ORÇAMENTÁRIAS) (II)	0,00	0,00	0,00	0,00	0,00	0,00	0,00
SUBTOTAL DAS RECEITAS (III) = (I + II)	64.500.000,00	64.500.000,00	9.025.469,80	0,00	20.183.198,22	31,29	44.316.801,78



RREO - Anexo 1 (LRF, Art. 52, inciso I, alíneas "a" e "b_" do inciso II e §1º)

R\$ 1,00

OPERAÇÕES DE CRÉDITO / REFINANCIAMENTO (IV)	0,00	0,00	0,00	0,00	0,00	0,00	0,00
Operações de Crédito - Mercado Interno	0,00	0,00	0,00	0,00	0,00	0,00	0,00
Mobilária	0,00	0,00	0,00	0,00	0,00	0,00	0,00
Contratual	0,00	0,00	0,00	0,00	0,00	0,00	0,00
Operações de Crédito - Mercado Externo	0,00	0,00	0,00	0,00	0,00	0,00	0,00
Mobilária	0,00	0,00	0,00	0,00	0,00	0,00	0,00
Contratual	0,00	0,00	0,00	0,00	0,00	0,00	0,00
SUBTOTAL COM REFINANCIAMENTO (V) = (III + IV)	64.500.000,00	64.500.000,00	9.025.469,80	13,99	20.183.198,22	31,29	44.316.801,78
DÉFICIT (VI)					0,00		
TOTAL (VII) = (V + VI)	64.500.000,00	64.500.000,00	9.025.469,80	13,99	20.183.198,22	31,29	44.316.801,78
SALDOS DE EXERCÍCIOS ANTERIORES	0,00	0,00			0,00		
Recursos Arrecadados em Exercícios Anteriores - RPPS	0,00	0,00					
Superávit Financeiro Utilizado para Créditos Adicionais					0,00		
Reabertura de Créditos Adicionais		0,00			0,00		



DESPESAS	DOTAÇÃO INICIAL (d)	DOTAÇÃO ATUALIZADA (e)	DESPESAS EMPENHADAS		SALDO (g) = (e-f)	DESPESAS LIQUIDADAS		SALDO (i) = (e-h)	DESPESAS PAGAS ATÉ O BIMESTRE (j)	INSCRITAS EM RESTOS A PAGAR NÃO PROCESSADOS (k)
			No Bimestre	Até o Bimestre (f)		No Bimestre	Até o Bimestre (h)			
DESPESAS (EXCETO INTRA-ORÇAMENTÁRIAS) (VIII)	64.500.000,00	64.500.000,00	7.813.369,34	51.749.375,32	12.750.624,68	11.017.623,41	19.532.921,48	44.967.078,52	14.022.940,42	0,00
DESPESA CORRENTES	61.050.500,00	61.821.746,99	7.403.138,45	50.432.546,72	11.389.200,27	10.539.618,29	18.914.359,14	42.907.387,85	13.441.718,52	0,00
PESSOAL E ENCARGOS SOCIAIS	44.470.340,00	43.258.501,79	3.868.361,26	37.054.091,63	6.204.410,16	6.669.841,47	13.586.452,93	29.672.048,86	9.768.400,28	0,00
JUROS E ENCARGOS DA DÍVIDA	0,00	0,00	0,00	0,00	0,00	0,00	0,00	0,00	0,00	0,00
OUTRAS DESPESAS CORRENTES	16.580.160,00	18.563.245,20	3.534.777,19	13.378.455,09	5.184.790,11	3.869.776,82	5.327.906,21	13.235.338,99	3.673.318,24	0,00
Transferências a Municípios ¹	100,00	100,00	0,00	0,00	100,00	0,00	0,00	100,00	0,00	0,00
Demais Despesas Correntes ¹	16.580.160,00	18.563.245,20	3.534.777,19	13.378.455,09	5.184.790,11	3.869.776,82	5.327.906,21	13.235.338,99	3.673.318,24	0,00
DESPESAS DE CAPITAL	3.385.000,00	2.613.753,01	410.230,89	1.316.828,60	1.296.924,41	478.005,12	618.562,34	1.995.190,67	581.221,90	0,00
INVESTIMENTOS	2.384.900,00	2.113.653,01	410.230,89	825.815,36	1.287.837,65	406.654,96	430.992,28	1.682.660,73	393.651,84	0,00
INVERSÕES FINANCEIRAS	0,00	0,00	0,00	0,00	0,00	0,00	0,00	0,00	0,00	0,00
AMORTIZAÇÃO DA DÍVIDA	1.000.100,00	500.100,00	0,00	491.013,24	9.086,76	71.350,16	187.570,06	312.529,94	187.570,06	0,00
RESERVA DE CONTINGÊNCIA	64.500,00	64.500,00	0,00	0,00	64.500,00	0,00	0,00	64.500,00	0,00	0,00
DESPESAS (INTRA-ORÇAMENTÁRIAS) (IX)	0,00	0,00	0,00	0,00	0,00	0,00	0,00	0,00	0,00	0,00
SUBTOTAL DAS DESPESAS (X) = (VII + IX)	64.500.000,00	64.500.000,00	7.813.369,34	51.749.375,32	12.750.624,68	11.017.623,41	19.532.921,48	44.967.078,52	14.022.940,42	0,00
AMORTIZAÇÃO DA DÍV./ REFINANCIAMENTO (XI)	0,00	0,00	0,00	0,00	0,00	0,00	0,00	0,00	0,00	0,00
Amortização da Dívida Interna	0,00	0,00	0,00	0,00	0,00	0,00	0,00	0,00	0,00	0,00
Divida Mobiliária	0,00	0,00	0,00	0,00	0,00	0,00	0,00	0,00	0,00	0,00
Outras Dívidas	0,00	0,00	0,00	0,00	0,00	0,00	0,00	0,00	0,00	0,00
Amortização da Dívida Externa	0,00	0,00	0,00	0,00	0,00	0,00	0,00	0,00	0,00	0,00
Divida Mobiliária	0,00	0,00	0,00	0,00	0,00	0,00	0,00	0,00	0,00	0,00
Outras Dívidas	0,00	0,00	0,00	0,00	0,00	0,00	0,00	0,00	0,00	0,00
SUBTOTAL C/ REFINANCIAMENTO (XII) = (XI + XII)	0,00	0,00	0,00	0,00	0,00	0,00	0,00	0,00	0,00	0,00
SUPERÁVIT (XIII)				0,00			650.276,74		0,00	
TOTAL (XIV) = (XII + XIII)	0,00	0,00	0,00	0,00	0,00	0,00	650.276,74	0,00	0,00	0,00
TOTAL (XIV) = (XII + XIII)	64.500.000,00	64.500.000,00	7.813.369,34	51.749.375,32	12.750.624,68	11.017.623,41	20.183.198,22	44.967.078,52	14.022.940,42	0,00
RESERVA DO RPPS	0,00	0,00			0,00			0,00		

E TELVINO BARRETO SOBRINHO - PREFEITO

JOSÉ VALMIR DOS PASSOS - CONTADOR CRC/SE 4.111



ESTADO DE SERGIPE
MUNICIPIO DE ROSARIO DO CATETE

ORÇAMENTOS FISCAL E DA SEGURIDADE SOCIAL

RELATÓRIO RESUMIDO DA EXECUÇÃO ORÇAMENTÁRIA : 2020

DEMONSTRATIVO DA EXECUÇÃO DAS DESPESAS POR FUNÇÃO/SUBFUNÇÃO

JANEIRO/2020 A ABRIL/2020

RREO - Anexo 2 (LRF, Art. 52, inciso II, alínea "c")

R\$ 1,00

FUNCAO / SUBFUNCAO	DOTAÇÃO INICIAL	DOTAÇÃO ATUALIZADA (a)	DESPESAS EMPENHADAS			SALDO (c) = (a-b)	DESPESAS LIQUIDADAS			SALDO (e) = (a-d)	INSCRITAS EM RESTOS A PAGAR NÃO PROCESSADOS (f)
			No Bimestre	Até o Bimestre (b)	% (b/total b)		No Bimestre	Até o Bimestre (d)	% (d/total d)		
DESPESAS (EXCETO INTRA-ORÇAMENTARIAS) (I)	64.500.000,00	64.500.000,00	7.813.369,34	51.749.375,32	100,00	12.750.624,68	11.017.623,41	19.532.921,48	100,00	44.967.078,52	0,00
01 - LEGISLATIVA	3.600.000,00	3.600.000,00	248.997,94	2.708.696,55	5,23	891.303,45	577.270,64	1.115.371,08	5,71	2.484.628,92	0,00
01.031 - Acao Legislativa	3.600.000,00	3.600.000,00	248.997,94	2.708.696,55	5,23	891.303,45	577.270,64	1.115.371,08	5,71	2.484.628,92	0,00
02 - JUDICIÁRIA	1.464.100,00	1.561.700,00	386.758,10	1.398.239,94	2,70	163.460,06	204.633,22	522.648,57	2,68	1.039.051,43	0,00
02.061 - Acao Judiciaria	1.464.100,00	1.561.700,00	386.758,10	1.398.239,94	2,70	163.460,06	204.633,22	522.648,57	2,68	1.039.051,43	0,00
04 - ADMINISTRAÇÃO	15.014.300,00	14.832.051,79	1.716.714,43	11.621.586,34	22,46	3.210.465,45	2.654.141,62	4.575.158,86	23,42	10.256.892,93	0,00
04.121 - Planejamento e Orcamento	851.300,00	855.800,00	125.670,91	716.977,51	1,39	138.822,49	109.613,83	206.786,85	1,06	649.013,15	0,00
04.122 - Administracao Geral	13.929.200,00	13.742.451,79	1.562.337,95	10.702.643,10	20,68	3.039.808,69	2.508.090,16	4.301.974,75	22,02	9.440.477,04	0,00
04.124 - Controle Interno	233.800,00	233.800,00	28.705,57	201.965,73	0,39	31.834,27	36.437,63	66.397,26	0,34	167.402,74	0,00
08 - ASSISTÊNCIA SOCIAL	4.935.400,00	5.074.800,00	299.137,59	3.441.809,03	6,65	1.632.990,97	694.885,47	1.158.536,95	5,93	3.916.263,05	0,00
08.122 - Administracao Geral	1.842.500,00	1.984.900,00	145.249,59	1.742.391,90	3,37	242.508,10	296.432,75	571.289,46	2,92	1.413.610,54	0,00
08.242 - Assistencia ao Portador de Deficiencia	200,00	200,00	0,00	0,00	0,00	200,00	0,00	0,00	0,00	200,00	0,00
08.243 - Assistencia a Crianca e ao Adolescente	609.300,00	609.300,00	0,00	257.674,27	0,50	351.625,73	41.661,85	94.994,72	0,49	514.305,28	0,00
08.244 - Assistencia Comunitaria	2.483.400,00	2.480.400,00	153.888,00	1.441.742,86	2,79	1.038.657,14	356.790,87	492.252,77	2,52	1.988.147,23	0,00
10 - SAÚDE	15.033.300,00	15.033.300,00	1.177.892,58	11.625.289,05	22,46	3.408.010,95	2.505.896,48	3.967.269,83	20,31	11.066.030,17	0,00
10.122 - Administracao Geral	10.138.900,00	9.713.585,20	(51.688,83)	7.782.948,16	15,04	1.930.637,04	1.980.320,64	2.979.733,94	15,25	6.733.851,26	0,00
10.301 - Atencao Basica	3.163.900,00	3.416.300,00	799.955,39	2.519.942,34	4,87	896.357,66	361.999,98	663.362,09	3,40	2.752.937,91	0,00
10.302 - Assistencia Hospitalar e Ambulatorial	1.205.100,00	1.378.014,80	422.326,02	975.009,32	1,88	403.005,48	88.897,93	173.668,02	0,89	1.204.346,78	0,00
10.303 - Suporte Profilatico e Terapeutico	170.000,00	170.000,00	0,00	92.639,23	0,18	77.360,77	29.615,85	63.572,58	0,33	106.427,42	0,00
10.304 - Vigilancia Sanitaria	1.600,00	1.600,00	0,00	0,00	0,00	1.600,00	0,00	0,00	0,00	1.600,00	0,00
10.305 - Vigilancia Epidemiologica	353.800,00	353.800,00	7.300,00	254.750,00	0,49	99.050,00	45.062,08	86.933,20	0,45	266.866,80	0,00
12 - EDUCAÇÃO	18.092.300,00	18.308.610,00	2.819.298,98	16.038.852,85	30,99	2.269.757,15	3.104.114,82	6.257.624,21	32,04	12.050.985,79	0,00
12.122 - Administracao Geral	3.000,00	3.000,00	0,00	0,00	0,00	3.000,00	0,00	0,00	0,00	3.000,00	0,00
12.243 - Assistencia a Crianca e ao Adolescente	100,00	100,00	0,00	0,00	0,00	100,00	0,00	0,00	0,00	100,00	0,00
12.361 - Ensino Fundamental	12.260.600,00	12.403.910,00	2.022.552,50	11.339.834,79	21,91	1.064.075,21	2.327.024,27	4.639.439,83	23,75	7.764.470,17	0,00
12.365 - Educacao Infantil	5.773.600,00	5.838.100,00	771.929,44	4.662.862,05	9,01	1.175.237,95	775.477,73	1.616.571,56	8,28	4.221.528,44	0,00
12.366 - Educacao de Jovens e Adultos	35.000,00	43.500,00	24.817,04	36.156,01	0,07	7.343,99	1.612,82	1.612,82	0,01	41.887,18	0,00
12.367 - Educacao Especial	20.000,00	20.000,00	0,00	0,00	0,00	20.000,00	0,00	0,00	0,00	20.000,00	0,00
13 - CULTURA	552.500,00	427.100,00	56.929,16	170.348,16	0,33	256.751,84	70.245,82	104.990,77	0,54	322.109,23	0,00
13.122 - Administracao Geral	225.700,00	255.700,00	54.750,16	165.990,16	0,32	89.709,84	68.066,82	102.811,77	0,53	152.888,23	0,00
13.392 - Difusao Cultural	326.800,00	171.400,00	2.179,00	4.358,00	0,01	167.042,00	2.179,00	2.179,00	0,01	169.221,00	0,00
15 - URBANISMO	3.479.700,00	3.911.100,00	1.083.684,00	3.527.605,14	6,82	383.494,86	981.288,61	1.363.184,37	6,98	2.547.915,63	0,00
15.122 - Administracao Geral	1.782.000,00	1.633.500,00	211.479,62	1.435.483,86	2,77	198.016,14	306.962,05	563.110,46	2,88	1.070.389,54	0,00
15.451 - Infra-Estrutura Urbana	656.500,00	601.400,00	245.621,32	545.621,32	1,05	55.778,68	211.891,36	236.228,68	1,21	365.171,32	0,00
15.452 - Servicos Urbanos	1.041.200,00	1.676.200,00	626.583,06	1.546.499,96	2,99	129.700,04	462.435,20	563.845,23	2,89	1.112.354,77	0,00
16 - HABITAÇÃO	90.600,00	55.600,00	0,00	14.350,00	0,03	41.250,00	3.400,00	5.450,00	0,03	50.150,00	0,00
16.482 - Habitacao Urbana	90.600,00	55.600,00	0,00	14.350,00	0,03	41.250,00	3.400,00	5.450,00	0,03	50.150,00	0,00
17 - SANEAMENTO	51.100,00	21.038,21	0,00	0,00	0,00	21.038,21	0,00	0,00	0,00	21.038,21	0,00
17.452 - Servicos Urbanos	100,00	100,00	0,00	0,00	0,00	100,00	0,00	0,00	0,00	100,00	0,00
17.512 - Saneamento Basico Urbano	51.000,00	20.938,21	0,00	0,00	0,00	20.938,21	0,00	0,00	0,00	20.938,21	0,00
18 - GESTÃO AMBIENTAL	1.600,00	1.600,00	0,00	0,00	0,00	1.600,00	0,00	0,00	0,00	1.600,00	0,00
18.541 - Preservacao e Conservacao Ambiental	1.600,00	1.600,00	0,00	0,00	0,00	1.600,00	0,00	0,00	0,00	1.600,00	0,00
20 - AGRICULTURA	690.700,00	690.700,00	9.000,00	371.258,74	0,72	319.441,26	65.787,82	129.591,36	0,66	561.108,64	0,00
20.122 - Administracao Geral	665.700,00	665.700,00	0,00	362.258,74	0,70	303.441,26	56.787,82	120.591,36	0,62	545.108,64	0,00
20.605 - Abastecimento	25.000,00	25.000,00	9.000,00	9.000,00	0,02	16.000,00	9.000,00	9.000,00	0,05	16.000,00	0,00



ESTADO DE SERGIPE
MUNICIPIO DE ROSARIO DO CATETE

ORÇAMENTOS FISCAL E DA SEGURIDADE SOCIAL

RELATÓRIO RESUMIDO DA EXECUÇÃO ORÇAMENTÁRIA : 2020

DEMONSTRATIVO DA EXECUÇÃO DAS DESPESAS POR FUNÇÃO/SUBFUNÇÃO

JANEIRO/2020 A ABRIL/2020

RREO - Anexo 2 (LRF, Art. 52, inciso II, alínea "c")

R\$ 1,00

27 - DESPORTO E LAZER	429.800,00	417.800,00	14.956,56	340.326,28	0,66	77.473,72	84.608,75	145.525,42	0,75	272.274,58	0,00
27.122 - Administracao Geral	407.100,00	395.100,00	14.956,56	340.326,28	0,66	54.773,72	84.608,75	145.525,42	0,75	249.574,58	0,00
27.812 - Desporto Comunitario	22.700,00	22.700,00	0,00	0,00	0,00	22.700,00	0,00	0,00	0,00	22.700,00	0,00
28 - ENCARGOS ESPECIAIS	1.000.100,00	500.100,00	0,00	491.013,24	0,95	9.086,76	71.350,16	187.570,06	0,96	312.529,94	0,00
28.843 - Servico da Divida Interna	1.000.100,00	500.100,00	0,00	491.013,24	0,95	9.086,76	71.350,16	187.570,06	0,96	312.529,94	0,00
99 - RESERVA DE CONTIGÊNCIA	64.500,00	64.500,00	0,00	0,00	0,00	64.500,00	0,00	0,00	0,00	64.500,00	0,00
99.999 - RESERVA DE CONTINGENCIA	64.500,00	64.500,00	0,00	0,00	0,00	64.500,00	0,00	0,00	0,00	64.500,00	0,00
TOTAL (III) = (I + II)	64.500.000,00	64.500.000,00	7.813.369,34	51.749.375,32	37,75	12.750.624,68	11.017.623,41	19.532.921,48	100,00	44.967.078,52	0,00

EETELVINO BARRETO SOBRINHO - PREFEITO

JOSE VALMIR DOS PASSOS - CONTADOR CRC/SE 4.111



ESTADO DE SERGIPE
MUNICIPIO DE ROSARIO DO CATETE

ORÇAMENTO FISCAL E DA SEGURIDADE SOCIAL

RELATÓRIO RESUMIDO DA EXECUÇÃO ORÇAMENTÁRIA : 2020

DEMONSTRATIVO DA RECEITA CORRENTE LÍQUIDA

MAIO/2019 A ABRIL/2020

RREO – ANEXO 3 (LRF, Art. 53, inciso I)

R\$ 1,00

ESPECIFICAÇÃO	EVOLUÇÃO DA RECEITA REALIZADA NOS ÚLTIMOS 12 MESES												TOTAL 12 MESES	PREVISÃO ATUALIZADA
	MAIO	JUNHO	JULHO	AGOSTO	SETEMBRO	OUTUBRO	NOVEMBRO	DEZEMBRO	JANEIRO	FEVEREIRO	MARÇO	ABRIL		
RECEITAS CORRENTES (I)	5.724.688,22	5.188.154,57	5.967.479,64	5.320.333,90	4.353.279,43	5.750.894,85	6.012.657,50	8.200.811,07	6.068.895,77	6.290.553,61	5.346.156,45	4.336.765,37	68.560.670,38	69.494.600,00
Impostos, Taxas e Contribuições de Melhoria	848.771,49	840.645,45	729.713,62	659.293,69	551.524,16	835.121,98	893.692,71	733.076,99	874.434,80	751.816,38	634.438,30	384.967,61	8.737.497,18	7.267.000,00
IPTU	0,00	782,59	344,02	6.057,46	326,34	0,00	6.070,75	61,11	112,80	123.976,93	4.124,79	0,00	141.856,79	22.000,00
ISS	672.482,51	658.309,48	563.181,92	433.928,94	413.112,34	444.614,35	440.151,23	439.591,66	623.985,76	388.805,25	413.553,64	377.259,65	5.868.976,73	4.811.000,00
ITBI	0,00	2.400,37	0,00	1.470,00	1.800,00	0,00	0,00	0,00	0,00	945,00	0,00	4.000,00	10.615,37	3.000,00
IRRF	0,00	0,00	0,00	0,00	0,00	0,00	0,00	0,00	247.679,25	237.241,17	214.084,84	3.707,96	702.713,22	2.261.000,00
Outros Impostos, Taxas e Contribuições de Melhoria	176.288,98	179.153,01	166.187,68	217.837,29	136.285,48	390.507,63	447.470,73	293.424,22	2.656,99	848,03	2.675,03	0,00	2.013.335,07	170.000,00
Contribuições	0,00	0,00	0,00	0,00	0,00	0,00	0,00	0,00	0,00	0,00	0,00	0,00	0,00	150.000,00
Receita Patrimonial	5.035,28	3.855,16	5.381,81	4.014,28	3.150,22	4.173,78	4.150,25	3.346,63	4.381,86	3.036,48	3.604,97	1.821,58	45.952,30	359.800,00
Rendimentos de Aplicação Financeira	5.035,28	3.855,16	5.381,81	4.014,28	3.150,22	4.173,78	4.150,25	3.346,63	4.381,86	3.036,48	3.604,97	1.821,58	45.952,30	359.800,00
Outras Receitas Patrimoniais	0,00	0,00	0,00	0,00	0,00	0,00	0,00	0,00	0,00	0,00	0,00	0,00	0,00	0,00
Receita Agropecuária	0,00	0,00	0,00	0,00	0,00	0,00	0,00	0,00	0,00	0,00	0,00	0,00	0,00	0,00
Receita Industrial	0,00	0,00	0,00	0,00	0,00	0,00	0,00	0,00	0,00	0,00	0,00	0,00	0,00	0,00
Receita de Serviços	0,00	0,00	0,00	0,00	0,00	0,00	0,00	0,00	0,00	0,00	0,00	0,00	0,00	30.000,00
Transferências Correntes	4.865.594,70	4.342.887,78	5.222.448,16	4.655.047,44	3.798.605,05	4.903.669,34	5.113.800,18	7.462.353,24	5.185.978,25	5.532.269,81	4.705.956,96	3.949.976,18	59.738.587,09	59.780.300,00
Cota-Parte do FPM	1.121.601,12	883.482,74	726.633,46	881.873,95	784.997,86	722.692,49	980.797,12	1.172.098,67	991.621,78	1.432.849,22	837.826,59	821.255,53	11.357.730,53	13.000.000,00
Cota-Parte do ICMS	1.482.859,19	1.451.229,31	1.636.564,16	1.668.202,77	1.453.322,58	1.869.968,96	1.662.983,43	2.498.436,83	1.791.117,76	1.749.667,12	1.861.457,31	1.381.642,10	20.507.451,52	16.000.000,00
Cota-Parte do IPVA	16.300,92	17.511,99	15.444,57	22.899,54	14.724,30	20.166,32	18.917,26	18.851,54	17.081,54	23.204,89	45.645,07	10.519,44	241.267,38	170.000,00
Cota-Parte do ITR	0,00	0,00	0,00	75,91	743,16	9.468,99	646,09	713,64	698,49	544,78	156,03	27,08	13.074,17	55.000,00
Transferências da LC 87/1996	0,00	0,00	0,00	0,00	0,00	0,00	0,00	0,00	0,00	0,00	0,00	0,00	0,00	3.000,00
Transferências da LC 61/1989	1.126,12	1.126,12	1.126,12	1.007,58	1.126,12	1.126,12	1.126,12	1.126,12	1.004,02	815,77	878,51	753,02	12.341,74	20.000,00
Transferências do FUNDEB	874.591,37	694.305,49	663.766,37	734.835,58	652.194,81	693.745,14	778.498,88	895.773,08	924.583,13	1.021.081,04	733.188,87	702.617,38	9.369.181,14	12.499.000,00
Outras Transferências Correntes	1.369.115,98	1.295.232,13	2.178.913,48	1.346.152,11	891.496,22	1.586.501,32	1.670.831,28	2.875.353,36	1.459.871,53	1.304.106,99	1.226.804,58	1.033.161,63	18.237.540,61	18.033.300,00
Outras Receitas Correntes	5.286,75	766,18	9.936,05	1.978,49	0,00	7.929,75	1.014,36	2.034,21	4.100,86	3.430,94	2.156,22	0,00	38.633,81	1.907.500,00
DEDUÇÕES (II)	524.377,40	470.669,98	475.953,55	514.811,86	450.982,72	524.684,50	532.893,92	738.245,32	560.304,64	641.416,32	549.192,63	442.839,39	6.426.372,23	(5.849.600,00)
Contrib. do Servidor para o Plano de Previdência	0,00	0,00	0,00	0,00	0,00	0,00	0,00	0,00	0,00	0,00	0,00	0,00	0,00	0,00
Compensação Financ. entre Regimes Previdência	0,00	0,00	0,00	0,00	0,00	0,00	0,00	0,00	0,00	0,00	0,00	0,00	0,00	0,00
Dedução de Receita para Formação do FUNDEB	524.377,40	470.669,98	475.953,55	514.811,86	450.982,72	524.684,50	532.893,92	738.245,32	560.304,64	641.416,32	549.192,63	442.839,39	6.426.372,23	(5.849.600,00)
RECEITA CORRENTE LÍQUIDA (I-II)	5.200.310,82	4.717.484,59	5.491.526,09	4.805.522,04	3.902.296,71	5.226.210,35	5.479.763,58	7.462.565,75	5.508.591,13	5.649.137,29	4.796.963,82	3.893.925,98	62.134.298,15	75.344.200,00
(-) Transferências obrigatórias da União relativas às emendas individuais (art. 166-A, § 1º, da CF) (IV)	0,00	0,00	0,00	0,00	0,00	0,00	0,00	0,00	0,00	0,00	0,00	0,00	0,00	0,00
RECEITA CORRENTE LÍQUIDA AJUSTADA PARA CÁLCULO DOS LIMITES DE ENDIVIDAMENTO (V) = (III - IV)	5.200.310,82	4.717.484,59	5.491.526,09	4.805.522,04	3.902.296,71	5.226.210,35	5.479.763,58	7.462.565,75	5.508.591,13	5.649.137,29	4.796.963,82	3.893.925,98	62.134.298,15	75.344.200,00
(-) Transferências obrigatórias da União relativas às emendas de bancada (art. 166, § 16, da CF) (VI)	0,00	0,00	0,00	0,00	0,00	0,00	0,00	0,00	0,00	0,00	0,00	0,00	0,00	0,00
RECEITA CORRENTE LÍQUIDA AJUSTADA PARA CÁLCULO DOS LIMITES DA DESPESA COM PESSOAL (VII) = (V - VI)	5.200.310,82	4.717.484,59	5.491.526,09	4.805.522,04	3.902.296,71	5.226.210,35	5.479.763,58	7.462.565,75	5.508.591,13	5.649.137,29	4.796.963,82	3.893.925,98	62.134.298,15	75.344.200,00

ETELVINO BARRETO SOBRINHO - PREFEITO

José Valmir dos Passos
JOSÉ VALMIR DOS PASSOS - CONTADOR CRC/SE 4.111



ESTADO DE SERGIPE
MUNICÍPIO DE ROSARIO DO CATETE

RELATÓRIO RESUMIDO DA EXECUÇÃO ORÇAMENTÁRIA : 2020

DEMONSTRATIVO DAS RECEITAS E DESPESAS PREVIDENCIÁRIAS DO REGIME PRÓPRIO DE PREVIDÊNCIA DOS SERVIDORES

ORÇAMENTO DA SEGURIDADE SOCIAL

JANEIRO/2020 A ABRIL/2020

RREO - Anexo 4 (LRF, Art. 53, inciso II)

R\$ 1,00

PLANO PREVIDENCIÁRIO

RECEITAS PREVIDENCIÁRIAS - RPPS	PREVISÃO INICIAL	PREVISÃO ATUALIZADA	RECEITAS REALIZADAS	
			Até o Bimestre 2020	Até o Bimestre 2019
RECEITAS CORRENTES (I)	0,00	0,00	0,00	0,00
Receita de Contribuições dos Segurados	0,00	0,00	0,00	0,00
Civil	0,00	0,00	0,00	0,00
Ativo	0,00	0,00	0,00	0,00
Inativo	0,00	0,00	0,00	0,00
Pensionista	0,00	0,00	0,00	0,00
Militar	0,00	0,00	0,00	0,00
Ativo	0,00	0,00	0,00	0,00
Inativo	0,00	0,00	0,00	0,00
Pensionista	0,00	0,00	0,00	0,00
Receita de Contribuições Patronais	0,00	0,00	0,00	0,00
Civil	0,00	0,00	0,00	0,00
Ativo	0,00	0,00	0,00	0,00
Inativo	0,00	0,00	0,00	0,00
Pensionista	0,00	0,00	0,00	0,00
Militar	0,00	0,00	0,00	0,00
Ativo	0,00	0,00	0,00	0,00
Inativo	0,00	0,00	0,00	0,00
Pensionista	0,00	0,00	0,00	0,00
Em Regime de Parcelamento de Débitos	0,00	0,00	0,00	0,00
Receita Patrimonial	0,00	0,00	0,00	0,00
Receitas Imobiliárias	0,00	0,00	0,00	0,00
Receitas de Valores Mobiliários	0,00	0,00	0,00	0,00
Outras Receitas Patrimoniais	0,00	0,00	0,00	0,00
Receita de Serviços	0,00	0,00	0,00	0,00
Receita de Aporte Periódico de Valores Predefinidos	0,00	0,00	0,00	0,00
Outras Receitas Correntes	0,00	0,00	0,00	0,00
Compensação Previdenciária entre RGPS e RPPS	0,00	0,00	0,00	0,00
Aportes Periódicos para Amortização de Déficit Atuarial do RPPS (II) 1	0,00	0,00	0,00	0,00
Demais Receitas Correntes	0,00	0,00	0,00	0,00
RECEITAS DE CAPITAL (III)	0,00	0,00	0,00	0,00
Alienação de Bens, Direitos e Ativos	0,00	0,00	0,00	0,00
Amortização de Empréstimos	0,00	0,00	0,00	0,00
Outras Receitas de Capital	0,00	0,00	0,00	0,00
TOTAL DAS RECEITAS PREVIDENCIÁRIAS RPPS - (IV) = (I + III - II)	0,00	0,00	0,00	0,00

DESPESAS PREVIDENCIÁRIAS - RPPS	DOTAÇÃO INICIAL	DOTAÇÃO ATUALIZADA	DESPESAS EMPENHADAS		DESPESAS LIQUIDADAS		INSCRITAS EM RESTOS A PAGAR NÃO PROCESSADOS	
			Até o Bimestre 2020	Até o Bimestre 2019	Até o Bimestre 2020	Até o Bimestre 2019	Em 2020	Em 2019
Benefícios - Civil	0,00	0,00	0,00	0,00	0,00	0,00	0,00	0,00
Aposentadorias	0,00	0,00	0,00	0,00	0,00	0,00	0,00	0,00
Pensões	0,00	0,00	0,00	0,00	0,00	0,00	0,00	0,00
Outros Benefícios Previdenciários	0,00	0,00	0,00	0,00	0,00	0,00	0,00	0,00
Benefícios - Militar	0,00	0,00	0,00	0,00	0,00	0,00	0,00	0,00
Reformas	0,00	0,00	0,00	0,00	0,00	0,00	0,00	0,00
Pensões	0,00	0,00	0,00	0,00	0,00	0,00	0,00	0,00
Outros Benefícios Previdenciários	0,00	0,00	0,00	0,00	0,00	0,00	0,00	0,00
Outras Despesas Previdenciárias	0,00	0,00	0,00	0,00	0,00	0,00	0,00	0,00
Compensação Previdenciária do RPPS para o RGPS	0,00	0,00	0,00	0,00	0,00	0,00	0,00	0,00
Demais Despesas Previdenciárias	0,00	0,00	0,00	0,00	0,00	0,00	0,00	0,00
TOTAL DAS DESPESAS PREVIDENCIÁRIAS RPPS (V)	0,00	0,00	0,00	0,00	0,00	0,00	0,00	0,00
RESULTADO PREVIDENCIÁRIO (VI) = (IV - V) 2	0,00	0,00	0,00	0,00	0,00	0,00	0,00	

RECURSOS RPPS ARRECADADOS EM EXERCÍCIOS ANTERIORES	PREVISÃO ORÇAMENTÁRIA
VALOR	0.0

RESERVA ORÇAMENTÁRIA DO RPPS	PREVISÃO ORÇAMENTÁRIA
VALOR	0.0



ESTADO DE SERGIPE
MUNICÍPIO DE ROSARIO DO CATETE

RELATÓRIO RESUMIDO DA EXECUÇÃO ORÇAMENTÁRIA : 2020

DEMONSTRATIVO DAS RECEITAS E DESPESAS PREVIDENCIÁRIAS DO REGIME PRÓPRIO DE PREVIDÊNCIA DOS SERVIDORES

ORÇAMENTO DA SEGURIDADE SOCIAL

JANEIRO/2020 A ABRIL/2020

RREO - Anexo 4 (LRF, Art. 53, inciso II)

R\$ 1,00

APORTES DE RECURSOS PARA O PLANO PREVIDENCIÁRIO DO RPPS	APORTES REALIZADOS	
	2020	2019
Plano de Amortização - Contribuição Patronal Suplementar	0,0	0,0
Plano de Amortização - Aporte Periódico de Valores Predefinidos	0,0	0,0
Outros Aportes para o RPPS	0,0	0,0
Recursos para Cobertura de Déficit Financeiro	0,0	0,0

BENS E DIREITOS DO RPPS	PERÍODO DE REFERÊNCIA	
	2020	2019
Caixa e Equivalentes de Caixa	0,0	0,0
Investimentos e Aplicações	0,0	0,0
Outros Bens e Direitos	0,0	0,0

PLANO FINANCEIRO

RECEITAS PREVIDENCIÁRIAS - RPPS	PREVISÃO INICIAL	PREVISÃO ATUALIZADA	RECEITAS REALIZADAS	
			Até o Bimestre 2020	Até o Bimestre 2019
RECEITAS CORRENTES (VII)	0,00	0,00	0,00	0,00
Receita de Contribuições dos Segurados	0,00	0,00	0,00	0,00
Civil	0,00	0,00	0,00	0,00
Ativo	0,00	0,00	0,00	0,00
Inativo	0,00	0,00	0,00	0,00
Pensionista	0,00	0,00	0,00	0,00
Militar	0,00	0,00	0,00	0,00
Ativo	0,00	0,00	0,00	0,00
Inativo	0,00	0,00	0,00	0,00
Pensionista	0,00	0,00	0,00	0,00
Receita de Contribuições Patronais	0,00	0,00	0,00	0,00
Civil	0,00	0,00	0,00	0,00
Ativo	0,00	0,00	0,00	0,00
Inativo	0,00	0,00	0,00	0,00
Pensionista	0,00	0,00	0,00	0,00
Militar	0,00	0,00	0,00	0,00
Ativo	0,00	0,00	0,00	0,00
Inativo	0,00	0,00	0,00	0,00
Pensionista	0,00	0,00	0,00	0,00
Em Regime de Parcelamento de Débitos	0,00	0,00	0,00	0,00
Receita Patrimonial	0,00	0,00	0,00	0,00
Receitas Imobiliárias	0,00	0,00	0,00	0,00
Receitas de Valores Mobiliários	0,00	0,00	0,00	0,00
Outras Receitas Patrimoniais	0,00	0,00	0,00	0,00
Receita de Serviços	0,00	0,00	0,00	0,00
Receita de Aporte Periódico de Valores Predefinidos	0,00	0,00	0,00	0,00
Outras Receitas Correntes	0,00	0,00	0,00	0,00
Compensação Previdenciária entre RGPS e RPPS	0,00	0,00	0,00	0,00
Demais Receitas Correntes	0,00	0,00	0,00	0,00
RECEITAS DE CAPITAL (VIII)	0,00	0,00	0,00	0,00
Alienação de Bens, Direitos e Ativos	0,00	0,00	0,00	0,00
Amortização de Empréstimos	0,00	0,00	0,00	0,00
Outras Receitas de Capital	0,00	0,00	0,00	0,00
TOTAL DAS RECEITAS PREVIDENCIÁRIAS RPPS - (IX) = (VII + VIII)	0,00	0,00	0,00	0,00

DESPESAS PREVIDENCIÁRIAS - RPPS	DOTAÇÃO INICIAL	DOTAÇÃO ATUALIZADA	DESPESAS EMPENHADAS		DESPESAS LIQUIDADAS		INSCRITAS EM RESTOS A PAGAR NÃO PROCESSADOS	
			Até o Bimestre 2020	Até o Bimestre 2019	Até o Bimestre 2020	Até o Bimestre 2019	Em 2020	Em 2019
Benefícios - Civil	0,00	0,00	0,00	0,00	0,00	0,00	0,00	0,00
Aposentadorias	0,00	0,00	0,00	0,00	0,00	0,00	0,00	0,00
Pensões	0,00	0,00	0,00	0,00	0,00	0,00	0,00	0,00
Outros Benefícios Previdenciários	0,00	0,00	0,00	0,00	0,00	0,00	0,00	0,00
Benefícios - Militar	0,00	0,00	0,00	0,00	0,00	0,00	0,00	0,00
Reformas	0,00	0,00	0,00	0,00	0,00	0,00	0,00	0,00
Pensões	0,00	0,00	0,00	0,00	0,00	0,00	0,00	0,00
Outros Benefícios Previdenciários	0,00	0,00	0,00	0,00	0,00	0,00	0,00	0,00
Outras Despesas Previdenciárias	0,00	0,00	0,00	0,00	0,00	0,00	0,00	0,00
Compensação Previdenciária do RPPS para o RGPS	0,00	0,00	0,00	0,00	0,00	0,00	0,00	0,00
Demais Despesas Previdenciárias	0,00	0,00	0,00	0,00	0,00	0,00	0,00	0,00
TOTAL DAS DESPESAS PREVIDENCIÁRIAS RPPS (X)	0,00	0,00	0,00	0,00	0,00	0,00	0,00	0,00
RESULTADO PREVIDENCIÁRIO (XI) = (IX - X) 2	0,00	0,00	0,00	0,00	0,00	0,00	0,00	



ESTADO DE SERGIPE
MUNICÍPIO DE ROSARIO DO CATETE

RELATÓRIO RESUMIDO DA EXECUÇÃO ORÇAMENTÁRIA : 2020

DEMONSTRATIVO DAS RECEITAS E DESPESAS PREVIDENCIÁRIAS DO REGIME PRÓPRIO DE PREVIDÊNCIA DOS SERVIDORES

ORÇAMENTO DA SEGURIDADE SOCIAL

JANEIRO/2020 A ABRIL/2020

RREO - Anexo 4 (LRF, Art. 53, inciso II)

R\$ 1,00

APORTES DE RECURSOS PARA O PLANO FINANCEIRO DO RPPS	APORTES REALIZADOS
Recursos para Cobertura de Insuficiências Financeiras	0,0
Recursos para Formação de Reserva	0,0

RECEITAS DA ADMINISTRAÇÃO - RPPS	PREVISÃO INICIAL	PREVISÃO ATUALIZADA	RECEITAS REALIZADAS	
			Até o Bimestre 2020	Até o Bimestre 2019
RECEITAS CORRENTES	0,00	0,00	0,00	0,00
TOTAL DAS RECEITAS DA ADMINISTRAÇÃO RPPS - (XII)	0,00	0,00	0,00	0,00

DESPESAS DA ADMINISTRAÇÃO - RPPS	DOTAÇÃO INICIAL	DOTAÇÃO ATUALIZADA	DESPESAS EMPENHADAS		DESPESAS LIQUIDADAS		INSCRITAS EM RESTOS A PAGAR NÃO PROCESSADOS	
			Até o Bimestre 2020	Até o Bimestre 2019	Até o Bimestre 2020	Até o Bimestre 2019	Em 2020	Em 2019
DESPESAS CORRENTES (XIII)	0,00	0,00	0,00	0,00	0,00	0,00	0,00	0,00
DESPESAS DE CAPITAL (XIV)	0,00	0,00	0,00	0,00	0,00	0,00	0,00	0,00
TOTAL DAS DESPESAS DA ADMINISTRAÇÃO RPPS (XV) = (XIII + XIV)	0,00	0,00	0,00	0,00	0,00	0,00	0,00	0,00
RESULTADO DA ADMINISTRAÇÃO RPPS (XVI) = (XII - XV)	0,00	0,00	0,00	0,00	0,00	0,00		

ETELVINO BARRETO SOBRINHO - PREFEITO

JOSÉ VALMIR DOS PASSOS - CONTADOR CRC/SE 4.111



ESTADO DE SERGIPE
MUNICIPIO DE ROSARIO DO CATETE

ORÇAMENTOS FISCAL E DA SEGURIDADE SOCIAL

RELATÓRIO RESUMIDO DA EXECUÇÃO ORÇAMENTÁRIA : 2020

DEMONSTRATIVO DOS RESULTADOS PRIMÁRIO E NOMINAL

JANEIRO/2020 A ABRIL/2020 (BIMESTRAL)

RREO – ANEXO 6 (LRF, art 53, inciso III)

R\$ 1,00

ACIMA DA LINHA

RECEITAS PRIMÁRIAS	PREVISÃO ATUALIZADA	Até o Bimestre / 2020
		RECEITAS REALIZADAS (a)
RECEITAS CORRENTES (I)	69.494.600,00	22.042.371,20
Impostos, Taxas e Contribuições de Melhoria	7.267.000,00	2.645.657,09
IPTU	20.000,00	128.214,52
ISS	4.800.000,00	1.803.604,30
ITBI	1.000,00	4.945,00
IRRF	2.261.000,00	702.713,22
Outros Impostos, Taxas e Contribuições de Melhoria	185.000,00	6.180,05
Contribuições	150.000,00	0,00
Receita Patrimonial	359.800,00	12.844,89
Aplicações Financeiras (II)	359.800,00	12.844,89
Outras Receitas Patrimoniais	0,00	0,00
Transferências Correntes	59.780.300,00	19.374.181,20
Cota-Parte do FPM	13.000.000,00	4.083.553,12
Cota-Parte do ICMS	16.000.000,00	6.783.884,29
Cota-Parte do IPVA	170.000,00	96.450,94
Cota-Parte do ITR	55.000,00	1.426,38
Transferências da LC 87/1996	3.000,00	0,00
Transferências da LC 61/1989	20.000,00	3.451,32
Transferências do FUNDEB	12.499.000,00	3.381.470,42
Outras Transferências Correntes	18.033.300,00	5.023.944,73
Demais Receitas Correntes	1.937.500,00	9.688,02
Outras Receitas Financeiras (III)	0,00	0,00
Receitas Correntes Restantes	1.937.500,00	9.688,02
RECEITAS PRIMÁRIAS CORRENTES (IV) = (I - II - III)	69.134.800,00	22.029.526,31
RECEITAS DE CAPITAL (V)	855.000,00	334.580,00
Operações de Crédito (VI)	0,00	0,00
Amortização de Empréstimos (VII)	0,00	0,00
Alienação de Bens	48.000,00	0,00
Receitas de Alienação de Investimentos Temporários (VIII)	0,00	0,00
Receitas de Alienação de Investimentos Permanentes (IX)	0,00	0,00
Outras Alienações de Bens	0,00	0,00
Transferências de Capital	807.000,00	334.580,00
Convênios	0,00	0,00
Outras Transferências de Capital	807.000,00	334.580,00
Outras Receitas de Capital	0,00	0,00
Outras Receitas de Capital Não Primárias (X)	0,00	0,00
Outras Receitas de Capital Primárias	0,00	0,00
RECEITAS PRIMÁRIAS DE CAPITAL (XI) = (V - VI - VII - VIII - IX - X)	807.000,00	807.000,00
RECEITA PRIMÁRIA TOTAL (XII) = (IV + XI)	69.941.800,00	22.364.106,31



ESTADO DE SERGIPE
MUNICÍPIO DE ROSARIO DO CATETE

ORÇAMENTOS FISCAL E DA SEGURIDADE SOCIAL

RELATÓRIO RESUMIDO DA EXECUÇÃO ORÇAMENTÁRIA : 2020

DEMONSTRATIVO DOS RESULTADOS PRIMÁRIO E NOMINAL

JANEIRO/2020 A ABRIL/2020 (BIMESTRAL)

RREO – ANEXO 6 (LRF, art 53, inciso III)

R\$ 1,00

DESPESAS PRIMÁRIAS	DOTAÇÃO ATUALIZADA	Até o Bimestre / 2020					
		DESPESAS EMPENHADAS	DESPESAS LIQUIDADAS	DESPESAS PAGAS (a)	RESTOS A PAGAR PROCESSADOS PAGOS (b)	RESTOS A PAGAR NÃO PROCESSADOS	
						LIQUIDADOS	PAGOS (c)
DESPESAS CORRENTES (XIII)	61.821.746,99	50.432.546,72	18.914.359,14	13.441.718,52	3.271.240,72	1.048.963,98	781.136,16
Pessoal e Encargos Sociais	43.258.501,79	37.054.091,63	13.586.452,93	9.768.400,28	982.854,92	1.133,33	1.133,33
Juros e Encargos da Dívida (XIV)	0,00	0,00	0,00	0,00	0,00	0,00	0,00
Outras Despesas Correntes	18.563.245,20	13.378.455,09	5.327.906,21	3.673.318,24	2.288.385,80	1.047.830,65	780.002,83
Transferências Constitucionais e Legais	0,00	0,00	0,00	0,00	0,00	0,00	0,00
Demais Despesas Correntes	0,00	0,00	0,00	0,00	0,00	0,00	0,00
DESPESAS PRIMÁRIAS CORRENTES (XV) = (XIII - XIV)	61.821.746,99	50.432.546,72	18.914.359,14	13.441.718,52	3.271.240,72	1.048.963,98	781.136,16
DESPESAS DE CAPITAL (XVI)	2.613.753,01	1.316.828,60	618.562,34	581.221,90	156.279,32	0,00	0,00
Investimentos	2.113.653,01	825.815,36	430.992,28	393.651,84	156.279,32	0,00	0,00
Inversões Financeiras	0,00	0,00	0,00	0,00	0,00	0,00	0,00
Concessão de Empréstimos e Financiamentos (XVII)	0,00	0,00	0,00	0,00	0,00	0,00	0,00
Aquisição de Título de Capital já Integralizado (XVIII)	0,00	0,00	0,00	0,00	0,00	0,00	0,00
Aquisição de Título de Crédito (XIX)	0,00	0,00	0,00	0,00	0,00	0,00	0,00
Demais Inversões Financeiras	0,00	0,00	0,00	0,00	0,00	0,00	0,00
Amortização da Dívida (XX)	500.100,00	491.013,24	187.570,06	187.570,06	0,00	0,00	0,00
DESPESAS PRIMÁRIAS DE CAPITAL (XXI) = (XVI - XVII - XVIII - XIX - XX)	2.113.653,01	825.815,36	430.992,28	393.651,84	156.279,32	0,00	0,00
RESERVA DE CONTINGÊNCIA (XXII)	64.500,00	0,00	0,00	0,00	0,00	0,00	0,00
DESPESA PRIMÁRIA TOTAL (XXIII) = (XV + XXI + XXII)	63.999.900,00	51.258.362,08	19.345.351,42	13.835.370,36	3.427.520,04	1.048.963,98	781.136,16

RESULTADO PRIMÁRIO - Acima da Linha (XXIV) = [XIIa - (XXIIIa + XXIIIb + XXIIIc)] **4.320.079,75**

META FISCAL PARA O RESULTADO PRIMÁRIO

VALOR CORRENTE

Meta fixada no Anexo de Metas Fiscais da LDO para o exercício de referência

0,00

JUROS NOMINAIS

Até o Bimestre / 2020

VALOR INCORRIDO

JUROS E ENCARGOS ATIVOS (XXV)

0,00

JUROS E ENCARGOS PASSIVOS (XXVI)

0,00

RESULTADO NOMINAL - Acima da Linha (XXVII) = XXIV + (XXV - XXVI)

4.320.079,75

VALOR CORRENTE

Meta fixada no Anexo de Metas Fiscais da LDO para o exercício de referência

0,00



ESTADO DE SERGIPE
MUNICIPIO DE ROSARIO DO CATETE

ORÇAMENTOS FISCAL E DA SEGURIDADE SOCIAL

RELATÓRIO RESUMIDO DA EXECUÇÃO ORÇAMENTÁRIA : 2020

DEMONSTRATIVO DOS RESULTADOS PRIMÁRIO E NOMINAL

JANEIRO/2020 A ABRIL/2020 (BIMESTRAL)

RREO – ANEXO 6 (LRF, art 53, inciso III)

R\$ 1,00

ABAIXO DA LINHA

CÁLCULO DO RESULTADO NOMINAL	SALDO	
	Em 31/Dez/2019 (a)	Até o Bimestre / 2020 (b)
DÍVIDA CONSOLIDADA (XXVIII)	0,00	1.258.452,33
DEDUÇÕES (XXIX)	0,00	7.405.784,02
Disponibilidade de Caixa	(10.394.080,80)	(5.121.576,65)
Disponibilidade de Caixa Bruta	5.336.708,69	7.340.303,84
(-) Restos a Pagar Processados (XXX)	15.730.789,49	12.461.880,49
Demais Haveres Financeiros	18.888,40	65.480,18
DÍVIDA CONSOLIDADA LÍQUIDA (XXXI) = (XXVIII - XXIX)	0,00	0,00
RESULTADO NOMINAL - Abaixo da Linha (XXXII) = (XXXIa - XXXIb)		0,00

AJUSTE METODOLÓGICO

	Até o Bimestre / 2020
VARIAÇÃO SALDO RPP = (XXXIII) = (XXXa - XXXb)	0,00
RECEITA DE ALIENAÇÃO DE INVESTIMENTOS PERMANENTES (IX)	0,00
PASSIVOS RECONHECIDOS NA DC (XXXIV)	0,00
VARIAÇÃO CAMBIAL (XXXV)	0,00
PAGAMENTO DE PRECATÓRIOS INTEGRANTES DA DC (XXXVI)	0,00
AJUSTES RELATIVOS AO RPPS (XXXVII)	0,00
OUTROS AJUSTES (XXXVIII)	0,00
RESULTADO NOMINAL AJUSTADO - Abaixo da Linha (XXXIX) = (XXXII - XXXIII - IX + XXXIV + XXXV - XXXVI + XXXVII + XXXVIII)	0,00

RESULTADO PRIMÁRIO - Abaixo da Linha (XL) = XXXIX - (XXV - XXVI)

0,00

INFORMAÇÕES ADICIONAIS

	PREVISÃO ORÇAMENTÁRIA
SALDO DE EXERCÍCIOS ANTERIORES	0,00
Recursos Arrecadados em Exercícios Anteriores - RPPS	0,00
Superávit Financeiro Utilizado para Abertura e Reabertura de Créditos Adicionais	0,00
RESERVA ORÇAMENTÁRIA DO RPPS	0,00



ESTADO DE SERGIPE
MUNICÍPIO DE ROSARIO DO CATETE

ORÇAMENTOS FISCAL E DA SEGURIDADE SOCIAL

RELATÓRIO RESUMIDO DA EXECUÇÃO ORÇAMENTÁRIA : 2020

DEMONSTRATIVO DOS RESULTADOS PRIMÁRIO E NOMINAL

JANEIRO/2020 A ABRIL/2020 (BIMESTRAL)

RREO – ANEXO 6 (LRF, art 53, inciso III)

R\$ 1,00


ETELVINO BARRETO SOBRINHO - PREFEITO


JOSÉ VALMIR DOS PASSOS - CONTADOR CRC/SE 4.111



ESTADO DE SERGIPE
MUNICÍPIO DE ROSARIO DO CATETE

ORÇAMENTOS FISCAL E DA SEGURIDADE SOCIAL

RELATÓRIO RESUMIDO DA EXECUÇÃO ORÇAMENTÁRIA : 2020

DEMONSTRATIVO DOS RESTOS A PAGAR POR PODER E ÓRGÃO

JANEIRO/2020 A ABRIL/2020

RREO - ANEXO 7 (LRF, art. 53, inciso V)

R\$ 1,00

PODER / ORGÃO	RESTOS A PAGAR PROCESSADOS E NÃO PROCESSADOS LIQUIDADOS EM EXERCÍCIOS ANTERIORES					RESTOS A PAGAR NÃO PROCESSADOS						Saldo Total L = (e + k)
	Inscritos		Pagos (c)	Cancelados (d)	Saldo e = (a + b) - (c + d)	Inscritos		Liquidados (h)	Pagos (i)	Cancelados (j)	Saldo k = (f + g) - (i + j)	
	Em Exercícios Anteriores (a)	Em 31 de dezembro de 2019(b)				Em Exercícios Anteriores (f)	Em 31 de dezembro de 2019(g)					
RESTOS A PAGAR (EXCETO INTRA-ORÇAMENTÁRIOS) (I)	21.565.943,54	5.842.007,82	3.427.520,04	0,00	23.980.431,32	6.951.251,67	1.204.937,91	1.048.963,98	781.136,16	0,00	7.375.053,42	31.355.484,74
PODER EXECUTIVO	21.517.343,01	5.842.007,82	3.427.520,04	0,00	23.931.830,79	6.951.251,67	1.199.737,91	1.048.963,98	781.136,16	0,00	7.369.853,42	31.301.684,21
PODER LEGISLATIVO	48.600,53	0,00	0,00	0,00	48.600,53	0,00	5.200,00	0,00	0,00	0,00	5.200,00	53.800,53
PODER JUDICIÁRIO	0,00	0,00	0,00	0,00	0,00	0,00	0,00	0,00	0,00	0,00	0,00	0,00
MINISTÉRIO PÚBLICO	0,00	0,00	0,00	0,00	0,00	0,00	0,00	0,00	0,00	0,00	0,00	0,00
DEFENSORIA PÚBLICA	0,00	0,00	0,00	0,00	0,00	0,00	0,00	0,00	0,00	0,00	0,00	0,00
RESTOS A PAGAR (INTRA-ORÇAMENTÁRIOS) (II)	0,00	0,00	0,00	0,00	0,00	0,00	0,00	0,00	0,00	0,00	0,00	0,00
TOTAL (III) = (I + II)	21.565.943,54	5.842.007,82	3.427.520,04	0,00	23.980.431,32	6.951.251,67	1.204.937,91	1.048.963,98	781.136,16	0,00	7.375.053,42	31.355.484,74

ETELVINO BARRETO SOBRINHO - PREFEITO

JOSÉ VALMIR DOS PASSOS - CONTADOR CRC/SE 4.111



ESTADO DE SERGIPE
MUNICÍPIO DE ROSARIO DO CATETE

RELATÓRIO RESUMIDO DA EXECUÇÃO ORÇAMENTÁRIA : 2020

Demonstrativo das Receitas e Despesas com Manutenção e Desenvolvimento do Ensino - MDE

ORÇAMENTOS FISCAL E DA SEGURIDADE SOCIAL

JANEIRO/2020 A ABRIL/2020

RREO - ANEXO 8 (LDB, art. 72)

R\$1,00

RECEITAS DO ENSINO

RECEITA RESULTANTE DE IMPOSTOS (caput do art. 212 da Constituição)	PREVISÃO INICIAL	PREVISÃO ATUALIZADA (a)	RECEITAS REALIZADAS	
			Até o Bimestre (b)	% (c)=(b/a)x100
1- RECEITA DE IMPOSTOS	4.837.000,00	4.837.000,00	1.936.763,82	40,04
1.1 - Receita Resultante do Imposto sobre a Propriedade Predial e Territorial Urbana - IPTU	22.000,00	22.000,00	128.214,52	582,79
1.1.1 - IPTU	20.000,00	20.000,00	128.214,52	641,07
1.1.2 - Multas, Juros de Mora, Dívida Ativa e Outros Encargos do IPTU	2.000,00	2.000,00	0,00	0,00
1.2 - Receita Resultante do Imposto sobre Transmissão de Inter Vivos - ITBI	3.000,00	3.000,00	4.945,00	164,83
1.2.1 - ITBI	1.000,00	1.000,00	4.945,00	494,50
1.2.2 - Multas, Juros de Mora, Dívida Ativa e Outros Encargos do ITBI	2.000,00	2.000,00	0,00	0,00
1.3 - Receita Resultante do Imposto sobre Serviços de Qualquer Natureza - ISS	4.811.000,00	4.811.000,00	1.803.604,30	37,49
1.3.1 - ISS	4.800.000,00	4.800.000,00	1.803.604,30	37,58
1.3.2 - Multas, Juros de Mora, Dívida Ativa e Outros Encargos do ISS	11.000,00	11.000,00	0,00	0,00
1.4 - Receita Resultante do Imposto de Renda Retido na Fonte - IRRF	1.000,00	1.000,00	0,00	0,00
1.5 - Receita Resultante do Imposto Territorial Rural - ITR	0,00	0,00	0,00	0,00
1.5.1 - ITR	0,00	0,00	0,00	0,00
1.5.2 - Multas, Juros de Mora, Dívida Ativa e Outros Encargos do ITR	0,00	0,00	0,00	0,00
2 - RECEITA DE TRANSFERÊNCIAS CONSTITUCIONAIS E LEGAIS	30.649.000,00	30.649.000,00	10.968.766,05	35,79
2.1 - Cota-Parte FPM	14.401.000,00	14.401.000,00	4.083.553,12	28,36
2.1.1 - Parcela referente à CF, art. 159, I, alínea b	13.000.000,00	13.000.000,00	4.083.553,12	31,41
2.1.2 - Parcela referente à CF, art. 159, I, alínea d	701.000,00	701.000,00	0,00	0,00
2.1.3 - Parcela referente à CF, art. 159, I, alínea e	700.000,00	700.000,00	0,00	0,00
2.2 - Cota-Parte ICMS	16.000.000,00	16.000.000,00	6.783.884,29	42,40
2.3 - ICMS-Desoneração - L. C. nº 87/1996	3.000,00	3.000,00	0,00	0,00
2.4 - Cota-Parte IPI-Exportação	20.000,00	20.000,00	3.451,32	17,26
2.5 - Cota-Parte ITR	55.000,00	55.000,00	1.426,38	2,59
2.6 - Cota-Parte IPVA	170.000,00	170.000,00	96.450,94	56,74
2.7 - Cota-Parte IOF-Ouro	0,00	0,00	0,00	0,00
3 - TOTAL DA RECEITA BRUTA DE IMPOSTOS (1 + 2)	35.486.000,00	35.486.000,00	12.905.529,87	36,37

RECEITAS ADICIONAIS PARA FINANCIAMENTO DO ENSINO	PREVISÃO INICIAL	PREVISÃO ATUALIZADA (a)	RECEITAS REALIZADAS	
			Até o Bimestre (b)	% (c)=(b/a)x100
4 - RECEITA DA APLICAÇÃO FINANCEIRA DE OUTROS RECURSOS DE IMPOSTOS VINCULADOS AO ENSINO	0,00	0,00	0,00	0,00
5 - RECEITA DE TRANSFERÊNCIAS DO FNDE	764.500,00	764.500,00	206.301,22	26,99
5.1 - Transferências do Salário-Educação	395.000,00	395.000,00	111.268,02	28,17
5.2 - Transferências Diretas - PDDE	1.000,00	1.000,00	0,00	0,00
5.3 - Transferências Diretas - PNAE	330.000,00	330.000,00	95.033,20	28,80
5.4 - Transferências Diretas - PNATE	4.500,00	4.500,00	0,00	0,00
5.5 - Outras Transferências do FNDE	34.000,00	34.000,00	0,00	0,00
5.6 - Aplicação Financeira dos Recursos do FNDE	0,00	0,00	0,00	0,00
6 - RECEITA DE TRANSFERÊNCIAS DE CONVÊNIOS	50.000,00	50.000,00	0,00	0,00
6.1 - Transferências de Convênios	50.000,00	50.000,00	0,00	0,00
6.2 - Aplicação financeira dos Recursos de Convênios	0,00	0,00	0,00	0,00
7 - RECEITA DE OPERAÇÕES DE CREDITO	0,00	0,00	0,00	0,00
8 - OUTRAS RECEITAS PARA FINANCIAMENTO DO ENSINO	0,00	0,00	0,00	0,00
9 - TOTAL DAS RECEITAS ADICIONAIS PARA FINANCIAMENTO DO ENSINO (4 + 5 + 6 + 7 + 8)	814.500,00	814.500,00	206.301,22	25,33

FUNDEB

RECEITAS DO FUNDEB	PREVISÃO INICIAL	PREVISÃO ATUALIZADA (a)	RECEITAS REALIZADAS	
			Até o Bimestre (b)	% (c)=(b/a)x100
10 - RECEITAS DESTINADAS AO FUNDEB	5.849.600,00	5.849.600,00	2.193.752,98	37,50
10.1 - Cota-Parte FPM Destinada ao FUNDEB - (20% DE 2.1.1)	2.600.000,00	2.600.000,00	816.710,52	31,41
10.2 - Cota-Parte ICMS Destinada ao FUNDEB - (20% DE 2.2)	3.200.000,00	3.200.000,00	1.356.776,81	42,40
10.3 - ICMS-Desoneração Destinada ao FUNDEB - (20% DE 2.3)	600,00	600,00	0,00	0,00
10.4 - Cota-Parte IPI-Exportação Destinada ao FUNDEB - (20% DE 2.4)	4.000,00	4.000,00	690,25	17,26
10.5 - Cota-Parte ITR ou ITR Arrecadado Destinados ao FUNDEB - (20% de ((1.5 - 1.5.5) + 2.5))	11.000,00	11.000,00	285,25	2,59
10.6 - Cota-Parte IPVA Destinada ao FUNDEB - (20% de 2.6)	34.000,00	34.000,00	19.290,15	56,74
11 - RECEITAS RECEBIDAS DO FUNDEB	12.499.000,00	12.499.000,00	3.381.470,42	27,05
11.1 - Transferências de Recursos do FUNDEB	12.499.000,00	12.499.000,00	3.381.470,42	27,05
11.2 - Complementação da União ao FUNDEB	0,00	0,00	0,00	0,00
11.3 - Receita de Aplicação Financeira dos Recursos do FUNDEB	0,00	0,00	0,00	0,00
12 - RESULTADO LÍQUIDO DAS TRANSFERÊNCIAS DO FUNDEB (11.1 - 10)	6.649.400,00	6.649.400,00	1.187.717,44	17,86

[SE RESULTADO LÍQUIDO DA TRANSFERÊNCIA (12) > 0] = ACRÉSCIMO RESULTANTE DAS TRANSFERÊNCIAS DO FUNDEB

[SE RESULTADO LÍQUIDO DA TRANSFERÊNCIA (12) < 0] = DECRÉSCIMO RESULTANTE DAS TRANSFERÊNCIAS DO FUNDEB

DESPESAS DO FUNDEB	DOTAÇÃO INICIAL	DOTAÇÃO ATUALIZADA (d)	DESPESAS EMPENHADAS		DESPESAS LIQUIDADAS		INSCRITAS RESTOS A PAGAR NÃO PROCESSADOS (i)
			Até o Bimestre (e)	% (f) = (e/d)x100	Até o Bimestre (g)	% (h) = (g/d)x100	
13 - PAGAMENTO DOS PROFISSIONAIS DO MAGISTÉRIO	11.550.000,00	11.550.000,00	10.954.104,51	94,84	4.373.717,30	37,87	0,00
13.1 - Com Educação Infantil	4.129.100,00	4.129.100,00	3.582.309,68	86,76	1.283.352,85	31,08	0,00
13.2 - Com Ensino Fundamental	7.420.900,00	7.420.900,00	7.371.794,83	99,34	3.090.364,45	41,64	0,00
14 - OUTRAS DESPESAS	975.000,00	975.000,00	176.247,82	18,08	176.247,82	18,08	0,00
14.1 - Com Educação Infantil	365.500,00	365.500,00	62.985,61	17,23	62.985,61	17,23	0,00
14.2 - Com Ensino Fundamental	609.500,00	609.500,00	113.262,21	18,58	113.262,21	18,58	0,00
15 - TOTAL DAS DESPESAS DO FUNDEB (13 + 14)	12.525.000,00	12.525.000,00	11.130.352,33	88,87	4.549.965,12	36,33	0,00

DEDUÇÕES PARA FINS DE LIMITE DO FUNDEB

VALOR

16 - RESTOS A PAGAR INSCRITOS NO EXERCÍCIO SEM DISPONIBILIDADE FINANCEIRA DE RECURSOS DO FUNDEB	0,00
16.1 - FUNDEB 60%	0,00
16.2 - FUNDEB 40%	0,00
17 - DESPESAS CUSTEADAS COM O SUPERÁVIT FINANCEIRO, DO EXERCÍCIO ANTERIOR, DO FUNDEB	0,00
17.1 - FUNDEB 60%	0,00
17.2 - FUNDEB 40%	0,00
18 - TOTAL DA DEDUÇÕES CONSIDERADAS PARA FINS DE LIMITE DO FUNDEB (16+17)	0,00



ESTADO DE SERGIPE
MUNICÍPIO DE ROSARIO DO CATETE

RELATÓRIO RESUMIDO DA EXECUÇÃO ORÇAMENTÁRIA : 2020

Demonstrativo das Receitas e Despesas com Manutenção e Desenvolvimento do Ensino - MDE

ORÇAMENTOS FISCAL E DA SEGURIDADE SOCIAL

JANEIRO/2020 A ABRIL/2020

RREO - ANEXO 8 (LDB, art. 72)

R\$1,00

INDICADORES DO FUNDEB	VALOR
19 - TOTAL DAS DESPESAS DO FUNDEB PARA FINS DE LIMITE (15 - 18)	4.549.965,12
19.1 - Mínimo de 60% do FUNDEB na Remuneração do Magistério 1 (13 - (16.1 + 17.1)) / ((11) x 100) %	129,34
19.2 - Máximo de 40% em Despesa com MDE, que não Remuneração do Magistério (14 - (16.2 + 17.2)) / ((11) x 100) %	5,21
19.3 - Máximo de 5% não Aplicado no Exercício (100 - (19.1 + 19.2)) %	(34,56)

CONTROLE DA UTILIZAÇÃO DE RECURSOS NO EXERCÍCIO SUBSEQUENTE	VALOR
20 - RECURSOS RECEBIDOS DO FUNDEB EM 2019 QUE NAO FORAM UTILIZADOS	0,00
21 - DESPESAS CUSTEADAS COM O SALDO DO ITEM 20 ATÉ O 1º TRIMESTRE DE 2020º	0,00

MANUTENÇÃO E DESENVOLVIMENTO DO ENSINO - DESPESAS CUSTEADAS COM A RECEITA RESULTANTE DE IMPOSTOS E RECURSOS DO FUNDEB

DESPESAS COM AÇÕES TÍPICAS DE MDE	DOTAÇÃO INICIAL	DOTAÇÃO ATUALIZADA (d)	DESPESAS EMPENHADAS		DESPESAS LIQUIDADAS		INSCRITAS RESTOS A PAGAR NÃO PROCESSADOS (i)
			Até o Bimestre (e)	% (f) = (e/d)x100	Até o Bimestre (g)	% (h) = (g/d)x100	
22 - EDUCAÇÃO INFANTIL	5.773.600,00	5.773.600,00	3.786.008,16	65,57	1.616.571,56	28,00	0,00
22.1 - Creche	0,00	0,00	0,00	0,00	0,00	0,00	0,00
22.1.1 - Despesas Custeadas com Recursos do FUNDEB	0,00	0,00	0,00	0,00	0,00	0,00	0,00
22.1.2 - Despesas Custeadas com Outros Recursos de Impostos	0,00	0,00	0,00	0,00	0,00	0,00	0,00
22.2 - Pré-escola	5.773.600,00	5.773.600,00	3.786.008,16	65,57	1.616.571,56	28,00	0,00
22.2.1 - Despesas Custeadas com Recursos do FUNDEB	4.494.600,00	4.494.600,00	3.645.295,29	81,10	1.346.338,46	29,95	0,00
22.2.2 - Despesas Custeadas com Outros Recursos de Impostos	1.279.000,00	1.279.000,00	140.712,87	11,00	270.233,10	21,13	0,00
23 - ENSINO FUNDAMENTAL	12.260.600,00	12.403.910,00	11.339.834,79	91,42	4.639.439,83	37,40	0,00
23.1 - Despesas Custeadas com Recursos do FUNDEB	8.030.400,00	8.030.400,00	7.485.057,04	93,21	3.203.626,66	39,89	0,00
23.2 - Despesas Custeadas com Outros Recursos de Impostos	4.230.200,00	4.373.510,00	3.854.777,75	88,14	1.435.813,17	32,83	0,00
24 - ENSINO MÉDIO	0,00	0,00	0,00	0,00	0,00	0,00	0,00
25 - ENSINO SUPERIOR	0,00	0,00	0,00	0,00	0,00	0,00	0,00
26 - ENSINO PROFISSIONAL NÃO INTEGRADO AO ENSINO REGULAR	0,00	0,00	0,00	0,00	0,00	0,00	0,00
27 - OUTRAS	55.000,00	63.500,00	36.156,01	56,94	1.612,82	2,54	0,00
28 - TOTAL DAS DESPESAS COM AÇÕES TÍPICAS DE MDE (22+23+24+25+26+27)	18.089.200,00	18.241.010,00	15.161.998,96	83,12	6.257.624,21	34,31	0,00

DEDUÇÕES CONSIDERADAS PARA FINS DE LIMITE CONSTITUCIONAL	VALOR
29 - RESULTADO LÍQUIDO DAS TRANFERÊNCIAS DO FUNDEB = (12)	1.187.717,44
30 - DESPESAS CUSTEADAS COM A COMPLEMENTAÇÃO DO FUNDEB NO EXERCÍCIO	0,00
31 - DESPESAS CUSTEADAS COM O SUPERÁVIT FINANCEIRO, DO EXERCÍCIO ANTERIOR, DO FUNDEB	0,00
32 - DESPESAS CUSTEADAS COM O SUPERÁVIT FINANCEIRO, DO EXERCÍCIO ANTERIOR, DE OUTROS RECURSOS DE IMPOSTOS	0,00
33 - RESTOS A PAGAR INSCRITOS NO EXERCÍCIO SEM DISPONIBILIDADE FINANCEIRA DE RECURSOS DE IMPOSTOS VINCULADOS AO ENSINO 4	0,00
34 - CANCELAMENTO, NO EXERCÍCIO, DE RESTOS A PAGAR INSCRITOS COM DISPONIBILIDADE FINANCEIRA DE RECURSOS DE IMPOSTOS VINCULADOS AO ENSINO = (44 j)	0,00
35 - TOTAL DAS DEDUÇÕES CONSIDERADAS PARA FINS DE LIMITE CONSTITUCIONAL (29 + 30 + 31 + 32 + 33 + 34) 6	1.187.717,44
36 - TOTAL DAS DESPESAS PARA FINS DE LIMITE ((22 + 23) - (35))6	5.068.293,95
37 - PERCENTUAL DE APLICAÇÃO EM MDE SOBRE A RECEITA LÍQUIDA DE IMPOSTOS ((36) / (3) x 100) %6 - LIMITE CONSTITUCIONAL 25% 5	39,27

OUTRAS INFORMAÇÕES PARA CONTROLE

OUTRAS DESPESAS CUSTEADAS COM RECEITAS ADICIONAIS PARA FINANCIAMENTO DO ENSINO	DOTAÇÃO INICIAL	DOTAÇÃO ATUALIZADA (d)	DESPESAS EMPENHADAS		DESPESAS LIQUIDADAS		INSCRITAS RESTOS A PAGAR NÃO PROCESSADOS (i)
			Até o Bimestre (e)	% (f) = (e/d)x100	Até o Bimestre (g)	% (h) = (g/d)x100	
38 - DESPESAS CUSTEADAS COM A APLICAÇÃO FINANCEIRA DE OUTROS RECURSOS DE IMPOSTOS VINCULADOS AO ENSINO	0,00	0,00	0,00	0,00	0,00	0,00	0,00
39 - DESPESAS CUSTEADAS COM A CONTRIBUIÇÃO SOCIAL DO SALÁRIO-EDUCAÇÃO	0,00	0,00	0,00	0,00	0,00	0,00	0,00
40 - DESPESAS CUSTEADAS COM OPERAÇÕES DE CRÉDITO	0,00	0,00	0,00	0,00	0,00	0,00	0,00
41 - DESPESAS CUSTEADAS COM OUTRAS RECEITAS PARA FINANCIAMENTO DO ENSINO	0,00	0,00	0,00	0,00	0,00	0,00	0,00
42 - TOTAL DAS DESPESAS CUSTEADAS COM RECEITAS ADICIONAIS PARA FINANCIAMENTO DO ENSINO (38+ 39 + 40 + 41)	0,00	0,00	0,00	0,00	0,00	0,00	0,00
43 - TOTAL GERAL DAS DESPESAS COM EDUCAÇÃO (28 + 42)	0,00	0,00	0,00	0,00	0,00	0,00	0,00

RESTOS A PAGAR INSCRITOS COM DISPONIBILIDADE FINANCEIRA DE RECURSOS DE IMPOSTOS VINCULADOS AO ENSINO	SALDO ATÉ O BIMESTRE	CANCELADO EM 2020(j)
44 - RESTOS A PAGAR DE DESPESAS COM MDE	0,00	0,00
44.1 - Executadas com Recursos de Impostos Vinculados ao Ensino	0,00	0,00
44.2 - Executadas com Recursos do FUNDEB	0,00	0,00

CONTROLE DA DISPONIBILIDADE FINANCEIRA	FUNDEB	SALÁRIO EDUCAÇÃO
45 - SALDO FINANCEIRO EM 31 DE DEZEMBRO DE 2019	0,00	0,00
46 - (+) INGRESSO DE RECURSOS ATÉ O BIMESTRE (Orçamentário)	0,00	0,00
47 - (-) PAGAMENTOS EFETUADOS ATÉ O BIMESTRE	0,00	0,00
47.1 Orçamento do Exercício	0,00	0,00
47.2 Restos a Pagar	0,00	0,00
48 - (+) RECEITA DE APLICAÇÃO FINANCEIRA DOS RECURSOS ATÉ O BIMESTRE	0,00	0,00
49 - (-) DISPONIBILIDADE FINANCEIRA ATÉ O BIMESTRE	0,00	0,00
50 - (+) AJUSTES	0,00	0,00
50.1 (+) Retenções	0,00	0,00
50.2 (-) Valores a recuperar	0,00	0,00
50.3 (+) Outros valores extraorçamentários	0,00	0,00
50.4 (+) Conciliação Bancária	0,00	0,00
51 - (-) SALDO FINANCEIRO CONCILIADO	0,00	0,00



ESTADO DE SERGIPE
MUNICÍPIO DE ROSARIO DO CATETE

RELATÓRIO RESUMIDO DA EXECUÇÃO ORÇAMENTÁRIA : 2020


Demonstrativo das Receitas e Despesas com Manutenção e Desenvolvimento do Ensino - MDE

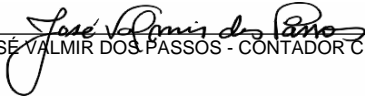
ORÇAMENTOS FISCAL E DA SEGURIDADE SOCIAL

JANEIRO/2020 A ABRIL/2020

RREO - ANEXO 8 (LDB, art. 72)

R\$1,00


EETELVINO BARRETO SOBRINHO - PREFEITO


JOSÉ VALMIR DOS PASSOS - CONTADOR CRC/SE 4.111



ESTADO DE SERGIPE
MUNICÍPIO DE ROSARIO DO CATETE

RELATÓRIO RESUMIDO DA EXECUÇÃO ORÇAMENTÁRIA : 2020

DEMONSTRATIVO DAS RECEITAS E DESPESAS COM AÇÕES E SERVIÇOS PÚBLICOS DE SAÚDE

ORÇAMENTOS FISCAL E DA SEGURIDADE SOCIAL

JANEIRO/2020 A ABRIL/2020

RREO – ANEXO 12 (LC 141/2012, art. 35)

R\$ 1,00

RECEITAS PARA APURAÇÃO DA APLICAÇÃO EM AÇÕES E SERVIÇOS PÚBLICOS DE SAÚDE	PREVISÃO INICIAL	PREVISÃO ATUALIZADA (a)	RECEITAS REALIZADAS	
			Até o Bimestre (b)	% (b/a) x 100
RECEITA DE IMPOSTOS (I)	7.097.000,00	7.097.000,00	2.639.477,04	37,19
Receita Resultante do Imposto Predial e Territorial Urbano - IPTU	22.000,00	22.000,00	128.214,52	582,79
IPTU	20.000,00	20.000,00	128.214,52	641,07
Multas, Juros de Mora, Dívida Ativa e Outros Encargos do IPTU	2.000,00	2.000,00	0,00	0,00
Receita Resultante do Imposto sobre Transmissão Inter Vivos - ITBI	3.000,00	3.000,00	4.945,00	164,83
ITBI	1.000,00	1.000,00	4.945,00	494,50
Multas, Juros de Mora, Dívida Ativa e Outros Encargos do ITBI	2.000,00	2.000,00	0,00	0,00
Receita Resultante do Imposto sobre Serviços de Qualquer Natureza - ISS	4.811.000,00	4.811.000,00	1.803.604,30	37,49
ISS	4.800.000,00	4.800.000,00	1.803.604,30	37,58
Multas, Juros de Mora, Dívida Ativa e Outros Encargos do ISS	11.000,00	11.000,00	0,00	0,00
Receita Resultante do Imposto sobre a Renda e Proventos de Qualquer Natureza Retido na Fonte – IRRF	2.261.000,00	2.261.000,00	702.713,22	31,08
RECEITA DE TRANSFERÊNCIAS CONSTITUCIONAIS E LEGAIS (II)	29.248.000,00	29.248.000,00	10.968.766,05	37,50
Cota-Parte FPM	13.000.000,00	13.000.000,00	4.083.553,12	31,41
Cota-Parte ITR	55.000,00	55.000,00	1.426,38	2,59
Cota-Parte IPVA	170.000,00	170.000,00	96.450,94	56,74
Cota-Parte ICMS	16.000.000,00	16.000.000,00	6.783.884,29	42,40
Cota-Parte IPI-Exportação	20.000,00	20.000,00	3.451,32	17,26
Compensações Financeiras Provenientes de Impostos e Transf Constitucionais	3.000,00	3.000,00	0,00	0,00
Desoneração ICMS (LC 87/96)	3.000,00	3.000,00	0,00	0,00
Outras	0,00	0,00	0,00	0,00
TOTAL DAS RECEITAS RESULTANTES DE IMPOSTOS E TRANFERÊNCIAS CONSTITUCIONAIS E LEGAIS - (III) = (I) + (II)	36.345.000,00	36.345.000,00	13.608.243,09	37,44

DESPESAS COM AÇÕES E SERVIÇOS PÚBLICOS DE SAÚDE (ASPS) - POR SUBFUNÇÃO E CATEGORIA ECONÔMICA	DOTAÇÃO INICIAL	DOTAÇÃO ATUALIZADA (c)	DESPESAS EMPENHADAS		DESPESAS LIQUIDADAS		DESPESAS PAGAS		Inscritas em Restos a Pagar não Processados (g)
			Até o bimestre (d)	% (d/c) x 100	Até o bimestre (e)	% (e/c) x 100	Até o bimestre (f)	% (f/c) x 100	
ATENÇÃO BÁSICA (IV)	3.163.900,00	3.416.300,00	2.519.942,34	73,76	663.362,09	19,42	454.108,12	19,42	1.441.568,20
Despesas Correntes	2.977.300,00	3.229.700,00	2.519.942,34	78,02	663.362,09	20,54	454.108,12	14,06	1.115.175,40
Despesas de Capital	186.600,00	186.600,00	0,00	0,00	0,00	0,00	0,00	0,00	326.392,80
ASSISTÊNCIA HOSPITALAR E AMBULATORIAL (V)	1.205.100,00	1.378.014,80	975.009,32	70,75	173.668,02	12,60	126.620,48	12,60	0,00
Despesas Correntes	669.400,00	1.084.400,00	975.009,32	89,91	173.668,02	16,02	126.620,48	11,68	0,00
Despesas de Capital	535.700,00	293.614,80	0,00	0,00	0,00	0,00	0,00	0,00	0,00
SUPORTE PROFILÁTICO E TERAPÊUTICO (VI)	170.000,00	170.000,00	92.639,23	54,49	63.572,58	37,40	33.525,23	37,40	0,00
Despesas Correntes	170.000,00	170.000,00	92.639,23	54,49	63.572,58	37,40	33.525,23	19,72	0,00
Despesas de Capital	0,00	0,00	0,00	0,00	0,00	0,00	0,00	0,00	0,00
VIGILÂNCIA SANITÁRIA (VII)	1.600,00	1.600,00	0,00	0,00	0,00	0,00	0,00	0,00	0,00
Despesas Correntes	1.300,00	1.300,00	0,00	0,00	0,00	0,00	0,00	0,00	0,00
Despesas de Capital	300,00	300,00	0,00	0,00	0,00	0,00	0,00	0,00	0,00
VIGILÂNCIA EPIDEMIOLÓGICA (VIII)	353.800,00	353.800,00	254.750,00	72,00	86.933,20	24,57	61.220,62	24,57	0,00
Despesas Correntes	350.700,00	350.700,00	254.750,00	72,64	86.933,20	24,79	61.220,62	17,46	0,00
Despesas de Capital	3.100,00	3.100,00	0,00	0,00	0,00	0,00	0,00	0,00	0,00
ALIMENTAÇÃO E NUTRIÇÃO (IX)	0,00	0,00	0,00	0,00	0,00	0,00	0,00	0,00	0,00
Despesas Correntes	0,00	0,00	0,00	0,00	0,00	0,00	0,00	0,00	0,00
Despesas de Capital	0,00	0,00	0,00	0,00	0,00	0,00	0,00	0,00	0,00
OUTRAS SUBFUNÇÕES (X)	10.138.900,00	9.713.585,20	7.782.948,16	80,12	2.979.733,94	30,68	1.553.999,56	30,68	16.267.550,98
Despesas Correntes	10.068.200,00	9.642.885,20	7.782.948,16	80,71	2.979.733,94	30,90	1.553.999,56	16,12	12.750.242,66
Despesas de Capital	70.700,00	70.700,00	0,00	0,00	0,00	0,00	0,00	0,00	3.517.308,32
TOTAL (XI) = (IV + V + VI + VII + VIII + IX + X)	15.033.300,00	15.033.300,00	11.625.289,05	77,33	3.967.269,83	26,39	2.229.474,01	26,39	17.709.119,18

APURAÇÃO DO CUMPRIMENTO DO LIMITE MÍNIMO PARA APLICAÇÃO EM ASPS	DESPESAS EMPENHADAS (d)	DESPESAS LIQUIDADAS (e)	DESPESAS PAGAS (f)
Total das Despesas com ASPS (XII) = (XI)	11.625.289,05	3.967.269,83	2.229.474,01
(-) Restos a Pagar Não Processados Inscritos Indevidamente no Exercício sem Disponibilidade Financeira (XIII)	0,00	0,00	0,00
(-) Despesas Custeadas com Recursos Vinculados à Parcela do Percentual Mínimo que não foi Aplicada em Exercícios Anteriores (XIV)	0,00	0,00	0,00
(-) Despesas Custeadas com Disponibilidade de Caixa Vinculada aos Restos a Pagar Cancelados (XV)	0,00	0,00	0,00
(=) VALOR APLICADO EM ASPS (XVI) = (XII - XIII - XIV - XV)	11.625.289,05	3.967.269,83	2.229.474,01
Despesa Mínima a ser Aplicada em ASPS (XVII) = (III) x 15% (LC 141/2012)	2.041.236,46		
Despesa Mínima a ser Aplicada em ASPS (XVII) = (III) x % (Lei Orgânica Municipal)	2.041.236,46		
Diferença entre o Valor Aplicado e a Despesa Mínima a ser Aplicada (XVIII) = (XVI (d ou e) - XVII) 1	9.584.052,59	0,00	0,00
Limite não Cumprido (XIX) = (XVIII) (Quando valor for inferior a zero)	0,00		
PERCENTUAL DA RECEITA DE IMPOSTOS E TRANSFERÊNCIAS CONSTITUCIONAIS E LEGAIS APLICADO EM ASPS (XVI / III)*100 (mínimo de 15% conforme LC n° 141/2012 ou % da Lei Orgânica Municipal)	85,43	29,15	0,00



ESTADO DE SERGIPE
MUNICÍPIO DE ROSARIO DO CATETE

RELATÓRIO RESUMIDO DA EXECUÇÃO ORÇAMENTÁRIA : 2020

DEMONSTRATIVO DAS RECEITAS E DESPESAS COM AÇÕES E SERVIÇOS PÚBLICOS DE SAÚDE

ORÇAMENTOS FISCAL E DA SEGURIDADE SOCIAL

JANEIRO/2020 A ABRIL/2020

RREO – ANEXO 12 (LC 141/2012, art. 35)

R\$ 1,00

CONTROLE DO VALOR REFERENTE AO PERCENTUAL MÍNIMO NÃO CUMPRIDO EM EXERCÍCIOS ANTERIORES PARA FINS DE APLICAÇÃO DOS RECURSOS VINCULADOS CONFORME ARTIGOS 25 E 26 DA LC 141/2012	LIMITE NÃO CUMPRIDO				
	Saldo Inicial (no exercício atual) (h)	Despesas Custeadas no Exercício de Referência			Saldo Final (não aplicado) 1 (l)=(h-(i ou j))
		Empenhadas (i)	Liquidadas (j)	Pagas (k)	
Diferença de limite não cumprido em 2019 (saldo inicial igual ao saldo final do demonstrativo do exercício anterior)	0,00	0,00	0,00	0,00	0,00
Diferença de limite não cumprido em 2019 (saldo inicial igual ao saldo final do demonstrativo do exercício anterior)	0,00	0,00	0,00	0,00	0,00
Diferença de limite não cumprido em Exercícios Anteriores (saldo inicial igual ao saldo final do demonstrativo do exercício anterior)	0,00	0,00	0,00	0,00	0,00
TOTAL DA DIFERENÇA DE LIMITE NÃO CUMPRIDO EM EXERCÍCIOS ANTERIORES (XX)	0,00	0,00	0,00	0,00	0,00

EXECUÇÃO DE RESTOS A PAGAR										
EXERCÍCIO DO EMPENHO	Valor Mínimo para aplicação em ASPS (m)	Valor aplicado em ASPS no exercício (n)	Valor aplicado além do limite mínimo (o) = (n - m), se < 0, então (o) = 0	Total inscrito em RP no exercício (p)	RPNP Inscritos Indevidamente no Exercício sem Disponibilidade Financeira q = (XIIId)	Valor inscrito em RP considerado no Limite (r) = (p - (o + q)) se < 0, então (r) = (0)	Total de RP pagos (s)	Total de RP a pagar (t)	Total de RP cancelados ou prescritos (u)	Diferença entre o valor aplicado além do limite e o total de RP cancelados (v)=(o+q-u)
Empenhos 2020 (regra nova)	0,00	0,00	0,00	0,00	0,00	0,00	0,00	0,00	0,00	0,00
Empenhos 2019 (regra nova)	0,00	0,00	0,00	0,00	0,00	0,00	0,00	0,00	0,00	0,00
Empenhos 2018	0,00	0,00	0,00	0,00	0,00	0,00	0,00	0,00	0,00	0,00
Empenhos 2017	0,00	0,00	0,00	0,00	0,00	0,00	0,00	0,00	0,00	0,00
Empenhos 2016 e anteriores	0,00	0,00	0,00	0,00	0,00	0,00	0,00	0,00	0,00	0,00
TOTAL DOS RESTOS A PAGAR CANCELADOS OU PRESCRITOS ATÉ O FINAL DO EXERCÍCIO ATUAL QUE AFETARAM O CUMPRIMENTO DO LIMITE (XXI) (soma dos saldos negativos da coluna "v")										
TOTAL DOS RESTOS A PAGAR CANCELADOS OU PRESCRITOS ATÉ O FINAL DO EXERCÍCIO ANTERIOR QUE AFETARAM O CUMPRIMENTO DO LIMITE (XXII) (valor informado no demonstrativo do exercício anterior)										
TOTAL DOS RESTOS A PAGAR CANCELADOS OU PRESCRITOS NO EXERCÍCIO ATUAL QUE AFETARAM O CUMPRIMENTO DO LIMITE (XXIII) = (XXI - XXII) (Artigo 24 § 1º e 2º da LC 141/2012)										

CONTROLE DE RESTOS A PAGAR CANCELADOS OU PRESCRITOS CONSIDERADOS PARA FINS DE APLICAÇÃO DA DISPONIBILIDADE DE CAIXA CONFORME ARTIGO 24§ 1º e 2º DA LC 141/2012	RESTOS A PAGAR CANCELADOS OU PRESCRITOS				
	Saldo Inicial (w)	Despesas Custeadas no Exercício de Referência			Saldo Final (não aplicado) 1 (aa)=(w-(x ou y))
		Empenhadas (x)	Liquidadas (y)	Pagas (z)	
Restos a pagar cancelados ou prescritos em 2020 a serem compensados (XXIV) (saldo inicial = XXIII)	0,00	0,00	0,00	0,00	0,00
Restos a pagar cancelados ou prescritos em 2019 a serem compensados (XXV) (saldo inicial igual ao saldo final do demonstrativo do exercício anterior)	0,00	0,00	0,00	0,00	0,00
Restos a pagar cancelados ou prescritos em exercícios anteriores a serem compensados (XXVI) (saldo inicial igual ao saldo final do demonstrativo do exercício)	0,00	0,00	0,00	0,00	0,00
TOTAL DE RESTOS A PAGAR CANCELADOS OU PRESCRITOS A COMPENSAR (XXVII)	0,00	0,00	0,00	0,00	0,00

RECEITAS ADICIONAIS PARA O FINANCIAMENTO DA SAÚDE NÃO COMPUTADAS NO CÁLCULO DO MÍNIMO	PREVISÃO INICIAL	PREVISÃO ATUALIZADA (a)	RECEITAS REALIZADAS	
			Até o Bimestre (b)	% (b/a) x 100
RECEITAS DE TRANSFERÊNCIAS PARA A SAÚDE (XXVIII)	2.360.000,00	2.360.000,00	614.379,31	26,03
Proveniente da União	2.360.000,00	2.360.000,00	614.379,31	26,03
Proveniente dos Estados	0,00	0,00	0,00	0,00
Proveniente de outros Municípios	0,00	0,00	0,00	0,00
RECEITA DE OPERAÇÕES DE CRÉDITO INTERNAS E EXTERNAS VINCULADAS A SAÚDE (XXIX)	0,00	0,00	0,00	0,00
OUTRAS RECEITAS (XXX)	53.000,00	53.000,00	0,00	0,00
TOTAL DE RECEITAS ADICIONAIS PARA FINANCIAMENTO DA SAÚDE (XXXI) = (XXVIII + XXIX + XXX)	2.413.000,00	2.413.000,00	614.379,31	25,46



ESTADO DE SERGIPE
MUNICÍPIO DE ROSARIO DO CATETE

RELATÓRIO RESUMIDO DA EXECUÇÃO ORÇAMENTÁRIA : 2020

DEMONSTRATIVO DAS RECEITAS E DESPESAS COM AÇÕES E SERVIÇOS PÚBLICOS DE SAÚDE

ORÇAMENTOS FISCAL E DA SEGURIDADE SOCIAL

JANEIRO/2020 A ABRIL/2020


RREO - ANEXO 12 (LC 141/2012, art. 35)

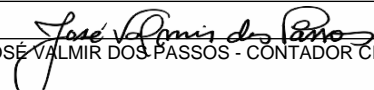
R\$ 1,00

DESPESAS COM SAÚDE NÃO COMPUTADAS NO CÁLCULO DO MÍNIMO

DESPESAS COM SAÚDE POR SUBFUNÇÕES E CATEGORIA ECONÔMICA NÃO COMPUTADAS NO CÁLCULO DO MÍNIMO	DOTAÇÃO INICIAL	DOTAÇÃO ATUALIZADA (c)	DESPESAS EMPENHADAS		DESPESAS LIQUIDADAS		DESPESAS PAGAS		Inscritas em Restos a Pagar não Processados (g)
			Até o bimestre (d)	% (d/c) x 100	Até o bimestre (e)	% (e/c) x 100	Até o bimestre (f)	% (f/c) x 100	
ATENÇÃO BÁSICA (XXXII)	0,00	0,00	0,00	0,00	0,00	0,00	0,00	0,00	0,00
Despesas Correntes	0,00	0,00	0,00	0,00	0,00	0,00	0,00	0,00	0,00
Despesas de Capital	0,00	0,00	0,00	0,00	0,00	0,00	0,00	0,00	0,00
ASSISTÊNCIA HOSPITALAR E AMBULATORIAL (XXXIII)	0,00	0,00	0,00	0,00	0,00	0,00	0,00	0,00	0,00
Despesas Correntes	0,00	0,00	0,00	0,00	0,00	0,00	0,00	0,00	0,00
Despesas de Capital	0,00	0,00	0,00	0,00	0,00	0,00	0,00	0,00	0,00
SUORTE PROFILÁTICO E TERAPÊUTICO (XXXIV)	0,00	0,00	0,00	0,00	0,00	0,00	0,00	0,00	0,00
Despesas Correntes	0,00	0,00	0,00	0,00	0,00	0,00	0,00	0,00	0,00
Despesas de Capital	0,00	0,00	0,00	0,00	0,00	0,00	0,00	0,00	0,00
VIGILÂNCIA SANITÁRIA (XXXV)	0,00	0,00	0,00	0,00	0,00	0,00	0,00	0,00	0,00
Despesas Correntes	0,00	0,00	0,00	0,00	0,00	0,00	0,00	0,00	0,00
Despesas de Capital	0,00	0,00	0,00	0,00	0,00	0,00	0,00	0,00	0,00
VIGILÂNCIA EPIDEMIOLÓGICA (XXXVI)	0,00	0,00	0,00	0,00	0,00	0,00	0,00	0,00	0,00
Despesas Correntes	0,00	0,00	0,00	0,00	0,00	0,00	0,00	0,00	0,00
Despesas de Capital	0,00	0,00	0,00	0,00	0,00	0,00	0,00	0,00	0,00
ALIMENTAÇÃO E NUTRIÇÃO (XXXVII)	0,00	0,00	0,00	0,00	0,00	0,00	0,00	0,00	0,00
Despesas Correntes	0,00	0,00	0,00	0,00	0,00	0,00	0,00	0,00	0,00
Despesas de Capital	0,00	0,00	0,00	0,00	0,00	0,00	0,00	0,00	0,00
OUTRAS SUBFUNÇÕES (XXXVIII)	0,00	0,00	0,00	0,00	0,00	0,00	0,00	0,00	0,00
Despesas Correntes	0,00	0,00	0,00	0,00	0,00	0,00	0,00	0,00	0,00
Despesas de Capital	0,00	0,00	0,00	0,00	0,00	0,00	0,00	0,00	0,00
TOTAL DAS DESPESAS NÃO COMPUTADAS NO CÁLCULO DO MÍNIMO (XXXIX) = (XXXII + XXXIII + XXXIV + XXXV + XXXVI + XXXVII + XXXVIII)	0,00	0,00	0,00	0,00	0,00	0,00	0,00	0,00	0,00

DESPESAS TOTAIS COM SAÚDE EXECUTADAS COM COM RECURSOS PRÓPRIOS E COM RECURSOS TRANSFERIDOS DE OUTROS ENTES	DOTAÇÃO INICIAL	DOTAÇÃO ATUALIZADA (c)	DESPESAS EMPENHADAS		DESPESAS LIQUIDADAS		DESPESAS PAGAS		Inscritas em Restos a Pagar não Processados (g)
			Até o bimestre (d)	% (d/c) x 100	Até o bimestre (e)	% (e/c) x 100	Até o bimestre (f)	% (f/c) x 100	
ATENÇÃO BÁSICA (XL) = (IV + XXXII)	0,00	0,00	0,00	0,00	0,00	0,00	0,00	0,00	0,00
ASSISTÊNCIA HOSPITALAR E AMBULATORIAL (XLI) = (V + XXXIII)	0,00	0,00	0,00	0,00	0,00	0,00	0,00	0,00	0,00
SUORTE PROFILÁTICO E TERAPÊUTICO (XLII) = (VI + XXXIV)	0,00	0,00	0,00	0,00	0,00	0,00	0,00	0,00	0,00
ASSISTÊNCIA HOSPITALAR E AMBULATORIAL (XXXIII)	0,00	0,00	0,00	0,00	0,00	0,00	0,00	0,00	0,00
VIGILÂNCIA SANITÁRIA (XLIII) = (VII + XXXV)	0,00	0,00	0,00	0,00	0,00	0,00	0,00	0,00	0,00
ALIMENTAÇÃO E NUTRIÇÃO (XLV) = (XIX + XXXVII)	0,00	0,00	0,00	0,00	0,00	0,00	0,00	0,00	0,00
OUTRAS SUBFUNÇÕES (XLVI) = (X + XXXVIII)	0,00	0,00	0,00	0,00	0,00	0,00	0,00	0,00	0,00
TOTAL DAS DESPESAS COM SAÚDE (XLVII) = (XI + XXXIX)	0,00	0,00	0,00	0,00	0,00	0,00	0,00	0,00	0,00
(-) Despesas executadas com recursos provenientes das transferências de	0,00	0,00	0,00	0,00	0,00	0,00	0,00	0,00	0,00
TOTAL DAS DESPESAS EXECUTADAS COM RECURSOS PRÓPRIOS (XLVIII)	0,00	0,00	0,00	0,00	0,00	0,00	0,00	0,00	0,00


EETELVINO BARRETO SOBRINHO - PREFEITO


JOSÉ VALMIR DOS PASSOS - CONTADOR CRC/SE 4.111



ESTADO DE SERGIPE
MUNICIPIO DE ROSARIO DO CATETE

ORÇAMENTO FISCAL E DA SEGURIDADE SOCIAL

RELATÓRIO RESUMIDO DA EXECUÇÃO ORÇAMENTÁRIA : 2020

DEMONSTRATIVO DAS PARCERIAS PÚBLICO-PRIVADAS


JANEIRO/2020 A ABRIL/2020

RREO – Anexo 13 (Lei no 11.079, de 30.12.2004, arts. 22, 25 e 28)

R\$ 1,00

ESPECIFICAÇÃO	SALDO TOTAL EM 31 DE DEZEMBRO DO EXERCÍCIO ANTERIOR (a)	REGISTROS EFETUADOS EM 2020	
		No Bimestre	Até o Bimestre (b)
TOTAL DE ATIVOS	0,00	0,00	0,00
Ativos Contabilizados na SPE	0,00	0,00	0,00
TOTAL DE PASSIVOS	0,00	0,00	0,00
Obrigações decorrentes de Ativos Constituídos pela SPE	0,00	0,00	0,00
Provisões de PPP	0,00	0,00	0,00
Outros Passivos	0,00	0,00	0,00
ATOS POTENCIAIS PASSIVOS	0,00	0,00	0,00
Obrigações Contratuais	0,00	0,00	0,00
Riscos não Provisionados	0,00	0,00	0,00
Garantias Concedidas	0,00	0,00	0,00

DESPESAS DE PPP	EXERCÍCIO ANTERIOR	EXERCÍCIO CORRENTE (EC)	2021	2022	2023	2024	2025	2026	2027	2028	2029
DO ENTE FEDERADO, EXCETO ESTATAIS NÃO DEPENDENTES (I) = (I.1 + I.2)											
Contratadas (I.1)											
A contratar (I.2)											
DAS ESTATAIS NÃO-DEPENDENTES (II) = (II.1 + II.2)											
Contratadas (II.1)											
A contratar (II.2)											
TOTAL DAS DESPESAS DE PPP (III) = (I + II)											
RECEITA CORRENTE LÍQUIDA (RCL) (IV)											
TOTAL DAS DESPESAS CONSIDERADAS PARA O LIMITE (I)											
TOTAL DAS DESPESAS CONSIDERADAS PARA O LIMITE / RCL (%) (V) = (I / IV)											


E TELVINO BARRETO SOBRINHO - PREFEITO


JOSE VALMIR DOS PASSOS - CONTADOR CRC/SE 4.111

Tabela 14 - Demonstrativo Simplificado do Relatório Resumido da Execução Orçamentária

PREFEITURA MUNICIPAL DE TOMAR DO GERU
DEMONSTRATIVO SIMPLIFICADO DO RELATÓRIO RESUMIDO DA EXECUÇÃO ORÇAMENTÁRIA
 ORÇAMENTOS FISCAL E DA SEGURIDADE SOCIAL
 2º BIMESTRE DE 2020

RREO - Anexo 14 (LRF, Art. 48)

Em Reais

BALANÇO ORÇAMENTÁRIO		Até o Bimestre		
RECEITAS				
Previsão Inicial		64.500.000,00		
Previsão Atualizada		64.500.000,00		
Receitas Realizadas		20.183.198,22		
Déficit Orçamentário				
Saldos de Exercícios Anteriores (Utilizados para Créditos Adicionais)				
DESPESAS				
Dotação Inicial		64.500.000,00		
Dotação Atualizada		64.500.000,00		
Despesas Empenhadas		51.749.375,32		
Despesas Liquidadas		19.532.921,48		
Despesas Pagas		14.022.940,42		
Superávit Orçamentário				
DESPESAS POR FUNÇÃO/SUBFUNÇÃO		Até o Bimestre		
Despesas Empenhadas		51.749.375,32		
Despesas Liquidadas		19.532.921,48		
RECEITA CORRENTE LÍQUIDA - RCL		Até o Bimestre		
Receita Corrente Líquida		62.134.298,15		
Receita Corrente Líquida Ajustada para Cálculo dos Limites de Endividamento		62.134.298,15		
Receita Corrente Líquida Ajustada para Cálculo dos Limites da Despesa com Pessoal		62.134.298,15		
RECEITAS E DESPESAS DO REGIME PRÓPRIO DE PREVIDÊNCIA DOS SERVIDORES		Até o Bimestre		
Regime Próprio de Previdência dos Servidores - PLANO PREVIDENCIÁRIO				
Receitas Previdenciárias Realizadas		0,00		
Despesas Previdenciárias Empenhadas		0,00		
Despesas Previdenciárias Liquidadas		0,00		
Resultado Previdenciário		0,00		
Regime Próprio de Previdência dos Servidores - PLANO FINANCEIRO				
Receitas Previdenciárias Realizadas		0,00		
Despesas Previdenciárias Empenhadas		0,00		
Despesas Previdenciárias Liquidadas		0,00		
Resultado Previdenciário		0,00		
RESULTADOS PRIMÁRIO E NOMINAL		Meta Fixada no Anexo de Metas Fiscais da LDO	Resultado Apurado Até o Bimestre	% em Relação à Meta
		(a)	(b)	(b/a)
Resultado Primário - Acima da Linha		0,00	4.320.079,75	#DIV/0!
Resultado Nominal - Acima da Linha		0,00	4.320.079,75	#DIV/0!
RESTOS A PAGAR A PAGAR POR PODER E MINISTÉRIO PÚBLICO		Inscrição	Cancelamento Até o Bimestre	Pagamento Até o Bimestre
				Saldo a Pagar
RESTOS A PAGAR PROCESSADOS				
Poder Executivo	27.407.951,36		0,00	23.980.431,32
Poder Legislativo	27.359.350,83			23.931.830,79
Poder Judiciário	48.600,53			48.600,53
Ministério Público				
Defensoria Pública				
RESTOS A PAGAR NÃO-PROCESSADOS				
Poder Executivo	8.167.789,58		781.136,16	7.386.653,42
Poder Legislativo	8.150.989,58		781.136,16	7.369.853,42
Poder Judiciário	16.800,00		0,00	16.800,00
Ministério Público				
Defensoria Pública				
TOTAL	35.575.740,94		4.208.656,20	31.367.084,74
DESPESAS COM MANUTENÇÃO E DESENVOLVIMENTO DO ENSINO		Valor Apurado Até o Bimestre	Limites Constitucionais Anuais	
			% Mínimo a Aplicar no Exercício	% Aplicado Até o Bimestre
Mínimo Anual de <18% / 25%> das Receitas de Impostos na Manutenção e Desenvolvimento do Ensino	6.257.624,21		<18% / 25%>	39,27
Mínimo Anual de 60% do FUNDEB na Remuneração do Magistério com Ensino Fundamental e Médio	0,00		60%	
Mínimo Anual de 60% do FUNDEB na Remuneração do Magistério com Educação Infantil e Ensino Fundamental	4.549.965,12		60%	129,34
Complementação da União ao FUNDEB	0,00		R\$4.500.000,00	
RECEITAS DE OPERAÇÕES DE CRÉDITO E DESPESAS DE CAPITAL		Valor Apurado no Exercício	Saldo não realizado	
Receita de Operação de Crédito				
Despesa de Capital Líquida				
PROJEÇÃO ATUARIAL DOS REGIMES DE PREVIDÊNCIA		Exercício	10º Exercício	20º Exercício
				35º Exercício
Plano Previdenciário				
Receitas Previdenciárias				
Despesas Previdenciárias				
Resultado Previdenciário				
Plano Financeiro				
Receitas Previdenciárias				
Despesas Previdenciárias				
Resultado Previdenciário				
RECEITA DA ALIENAÇÃO DE ATIVOS E APLICAÇÃO DOS RECURSOS		Valor Apurado no Exercício	Saldo a Realizar	
Receitas da Alienação de Ativos				
Aplicação dos Recursos da Alienação de Ativos				
DESPESAS COM AÇÕES E SERVIÇOS PÚBLICOS DE SAÚDE		Valor apurado Até o Bimestre	Limite Constitucional Anual	
			% Mínimo a Aplicar no Exercício	% Aplicado Até o Bimestre
Despesas com Ações e Serviços Públicos de Saúde executadas com recursos de impostos	774.927,40		15%	24,50%
DESPESAS DE CARÁTER CONTINUADO DERIVADAS DE PPP		Valor Apurado no Exercício Corrente		
Total das Despesas Consideradas para o Limite / RCL (%)				

FONTE: Sistema GOVNET, Unidade Responsável: Prefeitura Mun de Rosario do Catete. Emissão: 30/04/2020, às 13:54:00. Assinado Digitalmente no dia 30/04/2020, às 14:00:00.



ETELVINO BARRETO SOBRINHO - PREFEITO



JOSÉ VALMIR DOS PASSOS - CONTADOR CRC/SE 4.111