



ESTADO DE SERGIPE
MUNICÍPIO DE PROPRIÁ
Balanco Orçamentário

RREO – Anexo I (LRF, Art. 52, inciso I, alíneas “a” e “b” do inciso II e §1º)

NOVEMBRO-DEZEMBRO/2021

R\$ 1,00

RECEITAS	PREVISÃO INICIAL	PREVISÃO ATUALIZADA (a)	RECEITAS REALIZADAS				SALDO A REALIZAR (a-c)
			No Bimestre (b)	% (b/a)	Até o Bimestre (c)	% (c/a)	
RECEITAS (EXCETO INTRA-ORÇAMENTÁRIAS) (I)	60.000.000,00	60.000.000,00	13.698.506,33	22,83	68.451.762,17	114,09	-8.451.762,17
RECEITAS CORRENTES	59.759.300,00	59.759.300,00	13.698.506,33	22,92	68.189.647,09	114,10	-8.430.347,09
IMPOSTOS, TAXAS E CONTRIBUIÇÕES DE MELHORIA	5.370.205,00	5.370.205,00	1.014.331,63	18,88	7.350.337,98	136,87	-1.980.132,98
IMPOSTOS	4.869.205,00	4.869.205,00	999.669,84	20,53	6.875.795,79	141,20	-2.006.590,79
TAXAS	501.000,00	501.000,00	14.661,79	2,92	474.542,19	94,71	26.457,81
RECEITA PATRIMONIAL	168.000,00	168.000,00	55.991,21	33,32	137.569,92	81,88	30.430,08
VALORES MOBILIÁRIOS	167.000,00	167.000,00	55.991,21	33,52	137.569,92	82,37	29.430,08
DELEGAÇÃO DE SERVIÇOS PÚBLICOS MEDIANTE CONCESSÃO, PERMISSE	1.000,00	1.000,00	0,00	0,00	0,00	0,00	1.000,00
RECEITA DE SERVIÇOS	3.000,00	3.000,00	0,00	0,00	0,00	0,00	3.000,00
SERVIÇOS ADMINISTRATIVOS E COMERCIAIS GERAIS	2.000,00	2.000,00	0,00	0,00	0,00	0,00	2.000,00
OUTROS SERVIÇOS	1.000,00	1.000,00	0,00	0,00	0,00	0,00	1.000,00
TRANSFERÊNCIAS CORRENTES	54.176.980,00	54.176.980,00	12.615.859,49	23,28	60.611.697,33	111,87	-6.434.717,33
TRANSFERÊNCIAS DA UNIÃO E DE SUAS ENTIDADES	31.656.680,00	31.656.680,00	7.744.394,47	24,46	36.497.393,82	115,29	-4.840.713,82
TRANSFERÊNCIAS DOS ESTADOS E DO DISTRITO FEDERAL E DE SUAS E	10.531.300,00	10.531.300,00	2.651.335,02	25,17	12.577.896,16	119,43	-2.046.596,16
TRANSFERÊNCIAS DE OUTRAS INSTITUIÇÕES PÚBLICAS	11.989.000,00	11.989.000,00	2.220.130,00	18,51	11.536.407,35	96,22	452.592,65
OUTRAS RECEITAS CORRENTES	41.115,00	41.115,00	12.324,00	29,97	90.041,86	219,00	-48.926,86
MULTAS ADMINISTRATIVAS, CONTRATUAIS E JUDICIAIS	32.115,00	32.115,00	9.373,50	29,18	61.564,34	191,69	-29.449,34
INDENIZAÇÕES, RESTITUIÇÕES E RESSARCIMENTOS	6.000,00	6.000,00	0,00	0,00	0,00	0,00	6.000,00
DEMAIS RECEITAS CORRENTES	3.000,00	3.000,00	2.950,50	98,35	28.477,52	949,25	-25.477,52
RECEITAS DE CAPITAL	240.700,00	240.700,00	0,00	0,00	262.115,08	108,89	-21.415,08
ALIENAÇÃO DE BENS	2.500,00	2.500,00	0,00	0,00	0,00	0,00	2.500,00
ALIENAÇÃO DE BENS MÓVEIS	1.500,00	1.500,00	0,00	0,00	0,00	0,00	1.500,00
ALIENAÇÃO DE BENS IMÓVEIS	1.000,00	1.000,00	0,00	0,00	0,00	0,00	1.000,00
TRANSFERÊNCIAS DE CAPITAL	238.200,00	238.200,00	0,00	0,00	262.115,08	110,03	-23.915,08
TRANSFERÊNCIAS DA UNIÃO E DE SUAS ENTIDADES	234.200,00	234.200,00	0,00	0,00	224.025,08	95,65	10.174,92
TRANSFERÊNCIAS DOS ESTADOS E DO DISTRITO FEDERAL E DE SUAS E	4.000,00	4.000,00	0,00	0,00	38.090,00	952,25	-34.090,00
RECEITAS (INTRA-ORÇAMENTÁRIAS) (II)	-	-	-	-	-	-	-
SUBTOTAL DAS RECEITAS (III) = (I + II)	60.000.000,00	60.000.000,00	13.698.506,33	22,83	68.451.762,17	114,09	-8.451.762,17
OPERAÇÕES DE CRÉDITO / REFINANCIAMENTO (IV)	-	-	-	-	-	-	0
Operações de Crédito Internas	-	-	-	-	-	0,00	0
Mobiliária	-	-	-	-	-	-	0
Contratual	-	-	-	-	-	-	0
Operações de Crédito Externas	-	-	-	-	-	0,00	0
Mobiliária	-	-	-	-	-	-	0
Contratual	-	-	-	-	-	-	0
TOTAL DAS RECEITAS (V) = (III + IV)	60.000.000,00	60.000.000,00	13.698.506,33	22,83	68.451.762,17	114,09	-8.451.762,17
DÉFICIT (VI)	-	-	-	-	2.702.683,55	-	0
TOTAL COM DÉFICIT (VII) = (V + VI)	60.000.000,00	60.000.000,00	13.698.506,33	22,83	71.154.445,72	118,59	-8.451.762,17

SALDOS DE EXERCÍCIOS ANTERIORES	4.000.000,00	4.000.000,00	0
Recursos Arrecadados em Exercícios Anteriores - RPPS			
Superávit Financeiro Utilizado para Créditos Adicionais	4.000.000,00	4.000.000,00	0

DESPESAS	DOTAÇÃO INICIAL (d)	DOTAÇÃO ATUALIZADA (e)	DESPESAS EMPENHADAS		SALDO A EMPENHAR (g) = (e-f)	DESPESAS LIQUIDADAS		SALDO A LIQUIDAR (i) = (e-h)	DESPESAS PAGAS ATÉ O BIMESTRE (j)	INSCRITAS RP NÃO PROCESSADOS (k)
			No Bimestre	Até o Bimestre (f)		No Bimestre	Até o Bimestre (h)			
DESPESAS (EXCETO INTRA-ORÇAMENTÁRIAS) (VIII)	60.000.000,00	72.436.466,67	7.797.936,12	71.154.445,72	1.282.020,95	14.546.973,11	71.112.341,14	1.324.125,53	68.841.803,46	42.104,58
DESPESAS CORRENTES	55.879.890,00	70.048.748,95	7.562.489,68	68.816.193,00	1.232.555,95	13.920.228,74	68.774.088,42	1.274.660,53	66.701.311,12	42.104,58
PESSOAL E ENCARGOS SOCIAIS	38.859.960,00	50.626.153,00	5.784.197,03	49.766.201,69	859.951,31	9.563.236,01	49.766.201,69	859.951,31	49.652.895,20	0,00
OUTRAS DESPESAS CORRENTES	17.019.930,00	19.422.595,95	1.778.292,65	19.049.991,31	372.604,64	4.356.992,73	19.007.886,73	414.709,22	17.048.415,92	42.104,58
DESPESAS DE CAPITAL	4.059.110,00	2.387.717,72	235.446,44	2.338.252,72	49.465,00	626.744,37	2.338.252,72	49.465,00	2.140.492,34	0,00
INVESTIMENTOS	3.079.610,00	1.555.173,20	167.232,52	1.506.208,20	48.965,00	558.530,45	1.506.208,20	48.965,00	1.308.447,82	0,00
INVERSÕES FINANCEIRAS	2.000,00	0,00	0,00	0,00	0,00	0,00	0,00	0,00	0,00	0,00
AMORTIZAÇÃO DA DÍVIDA	977.500,00	832.544,52	68.213,92	832.044,52	500,00	68.213,92	832.044,52	500,00	832.044,52	0,00
RESERVAS	61.000,00	0,00	0,00	0,00	0,00	0,00	0,00	0,00	0,00	0,00
RESERVAS	61.000,00	0,00	0,00	0,00	0,00	0,00	0,00	0,00	0,00	0,00
AMORTIZAÇÃO DA DÍV. / REFINANCIAMENTO (XI)	0,00	0,00	0,00	0,00	0,00	0,00	0,00	0,00	0,00	0,00
Amortização da Dívida Interna	0,00	0,00	0,00	0,00	0,00	0,00	0,00	0,00	0,00	0,00
Dívida Mobiliária	0,00	0,00	0,00	0,00	0,00	0,00	0,00	0,00	0,00	0,00
Outras Dívidas	0,00	0,00	0,00	0,00	0,00	0,00	0,00	0,00	0,00	0,00
Amortização da Dívida Externa	0,00	0,00	0,00	0,00	0,00	0,00	0,00	0,00	0,00	0,00
Dívida Mobiliária	0,00	0,00	0,00	0,00	0,00	0,00	0,00	0,00	0,00	0,00
Outras Dívidas	0,00	0,00	0,00	0,00	0,00	0,00	0,00	0,00	0,00	0,00
DESPESAS (INTRA-ORÇAMENTÁRIAS) (IX)	-	-	-	-	-	-	-	-	-	0,00
SUBTOTAL DAS DESPESAS (X) = (VIII + IX)	60.000.000,00	72.436.466,67	7.797.936,12	71.154.445,72	1.282.020,95	14.546.973,11	71.112.341,14	1.324.125,53	68.841.803,46	42.104,58
TOTAL DAS DESPESAS (XII) = (X + XI)	60.000.000,00	72.436.466,67	7.797.936,12	71.154.445,72	1.282.020,95	14.546.973,11	71.112.341,14	1.324.125,53	68.841.803,46	42.104,58
SUPERÁVIT (XIII)										
TOTAL COM SUPERÁVIT (XIV) = (XII + XIII)	60.000.000,00	72.436.466,67	7.797.936,12	71.154.445,72	1.282.020,95	14.546.973,11	71.112.341,14	1.324.125,53	68.841.803,46	42.104,58
RESERVA DO RPPS										

RECEITAS INTRA-ORÇAMENTÁRIAS	PREVISÃO INICIAL	PREVISÃO ATUALIZADA (a)	RECEITAS REALIZADAS				SALDO A REALIZAR (a-c)
			No Bimestre (b)	% (b/a)	Até o Bimestre (c)	% (c/a)	
RECEITAS (INTRA-ORÇAMENTÁRIAS) (II)	-	-	-	-	-	-	-

DESPEAS INTRA-ORÇAMENTÁRIAS	DOTAÇÃO INICIAL (d)	DOTAÇÃO ATUALIZADA (e)	DESPEAS EMPENHADAS		SALDO A EMPENHAR (g) = (e-f)	DESPEAS LIQUIDADAS		SALDO A LIQUIDAR (i) = (e-h)	DESPEAS PAGAS ATÉ O BIMESTRE (j)	INSCRITAS RP NÃO PROCESSADOS (k)
			No Bimestre	Até o Bimestre (f)		No Bimestre	Até o Bimestre (h)			
DESPEAS (INTRA-ORÇAMENTÁRIAS) (IX)	-	-	-	-	-	-	-	-	-	0,00


 VALBERTO DE OLIVEIRA LIMA
 PREFEITO MUNICIPAL


 JOSE JUCIVALDO ALVES SANTANA
 SECRETÁRIO FINANÇAS


 JOSEFA FRANCISCA DOS REIS
 SECRETÁRIA DE CONTROLE INTERNO


 JILDEVAN TELES SILVA
 CONTADOR CRC/SE Nº 3.859



NOVEMBRO-DEZEMBRO/2021

R\$ 1,00

Função/SubFunção	DOTAÇÃO INICIAL	DOTAÇÃO ATUALIZADA (a)	DESPESAS EMPENHADAS			SALDO A EMPENHAR (c) = (a-b)	DESPESAS LIQUIDADAS			SALDO A LIQUIDAR (e) = (a-d)	INSCRITAS RP NÃO PROCESSADAS (f)
			No Bimestre	Até Bimestre (b)	% (b) / t (b)		No Bimestre	Até Bimestre (d)	% (d) / t (d)		
DESPESAS (EXCETO INTRA-ORÇAMENTÁRIAS) (I)	60.000.000,00	72.436.466,67	7.797.936,12	71.154.445,72	100,00	1.282.020,95	14.546.973,11	71.112.341,14	100,00	1.324.125,53	0,00
01 - Legislativa	4.021.000,00	4.021.000,00	14.242,03	2.739.624,00	3,85	1.281.376,00	605.151,53	2.727.024,00	3,83	1.293.976,00	12.600,00
031 - Ação Legislativa	4.021.000,00	4.021.000,00	14.242,03	2.739.624,00	3,85	1.281.376,00	605.151,53	2.727.024,00	3,83	1.293.976,00	12.600,00
02 - Judiciária	1.034.000,00	750.243,12	1.203,38	750.243,12	1,05	0,00	153.633,40	750.243,12	1,06	0,00	0,00
061 - Ação Judiciária	1.034.000,00	750.243,12	1.203,38	750.243,12	1,05	0,00	153.633,40	750.243,12	1,06	0,00	0,00
04 - Administração	12.035.475,00	20.450.247,45	1.677.361,83	20.450.247,45	28,74	0,00	3.277.669,75	20.434.145,80	28,74	16.101,65	16.101,65
121 - Planejamento e Orcamento	1.687.600,00	7.119.986,69	610.531,84	7.119.986,69	10,01	0,00	1.170.137,33	7.119.986,69	10,01	0,00	0,00
122 - Administração Geral	8.593.875,00	11.425.946,94	877.639,53	11.425.946,94	16,06	0,00	1.778.934,38	11.417.013,62	16,05	8.933,32	8.933,32
123 - Administração Financeira	1.547.000,00	1.753.051,31	166.751,01	1.753.051,31	2,46	0,00	303.408,04	1.745.882,98	2,46	7.168,33	7.168,33
124 - Controle Interno	194.000,00	151.262,51	22.439,45	151.262,51	0,21	0,00	25.190,00	151.262,51	0,21	0,00	0,00
128 - Formação de Recursos Humanos	13.000,00	0,00	0,00	0,00	0,00	0,00	0,00	0,00	0,00	0,00	0,00
06 - Segurança Pública	12.000,00	0,00	0,00	0,00	0,00	0,00	0,00	0,00	0,00	0,00	0,00
181 - Policiamento	10.000,00	0,00	0,00	0,00	0,00	0,00	0,00	0,00	0,00	0,00	0,00
182 - Defesa Civil	2.000,00	0,00	0,00	0,00	0,00	0,00	0,00	0,00	0,00	0,00	0,00
08 - Assistência Social	3.933.995,00	3.155.787,46	-43.757,53	3.155.787,46	4,44	0,00	650.017,14	3.145.642,86	4,42	10.144,60	10.144,60
122 - Administração Geral	2.089.335,00	2.257.740,90	-24.536,77	2.257.740,90	3,17	0,00	471.435,55	2.249.716,30	3,16	8.024,60	8.024,60
128 - Formação de Recursos Humanos	4.000,00	0,00	0,00	0,00	0,00	0,00	0,00	0,00	0,00	0,00	0,00
242 - Assistência ao Portador de Deficiência	11.000,00	0,00	0,00	0,00	0,00	0,00	0,00	0,00	0,00	0,00	0,00
243 - Assistência a Criança e ao Adolescente	117.000,00	36.265,00	0,00	36.265,00	0,05	0,00	0,00	36.265,00	0,05	0,00	0,00
244 - Assistência Comunitária	1.712.660,00	861.781,56	-19.220,76	861.781,56	1,21	0,00	178.581,59	859.661,56	1,21	2.120,00	2.120,00
10 - Saúde	18.661.330,00	19.197.511,95	1.928.372,00	19.196.867,00	26,98	644,95	4.053.143,92	19.193.608,67	26,99	3.903,28	3.258,33
122 - Administração Geral	5.336.720,00	8.330.259,46	1.183.194,20	8.329.716,97	11,71	542,49	2.214.241,86	8.326.458,64	11,71	3.800,82	3.258,33
128 - Formação de Recursos Humanos	4.000,00	0,00	0,00	0,00	0,00	0,00	0,00	0,00	0,00	0,00	0,00
301 - Atenção Básica	10.095.610,00	7.965.778,93	251.035,13	7.965.676,47	11,19	102,46	1.283.032,17	7.965.676,47	11,20	102,46	0,00
302 - Assistência Hospitalar e Ambulatorial	2.562.000,00	2.331.837,52	486.942,28	2.331.837,52	3,28	0,00	486.942,28	2.331.837,52	3,28	0,00	0,00
305 - Vigilância Epidemiológica	663.000,00	569.636,04	7.200,39	569.636,04	0,80	0,00	68.927,61	569.636,04	0,80	0,00	0,00
12 - Educação	16.632.750,00	18.838.664,06	3.255.638,36	18.838.664,06	26,48	0,00	4.313.312,95	18.838.664,06	26,49	0,00	0,00
361 - Ensino Fundamental	15.913.450,00	18.664.759,59	3.365.571,53	18.664.759,59	26,23	0,00	4.266.135,25	18.664.759,59	26,25	0,00	0,00
365 - Educação Infantil	578.300,00	152.009,46	-82.697,46	152.009,46	0,21	0,00	40.991,19	152.009,46	0,21	0,00	0,00



NOVEMBRO-DEZEMBRO/2021

R\$ 1,00

Função/SubFunção	DOTAÇÃO INICIAL	DOTAÇÃO ATUALIZADA (a)	DESPESAS EMPENHADAS			SALDO A EMPENHAR (c) = (a-b)	DESPESAS LIQUIDADAS			SALDO A LIQUIDAR (e) = (a-d)	INSCRITAS RP NÃO PROCESSADOS (f)
			No Bimestre	Até Bimestre (b)	% (b) / t (b)		No Bimestre	Até Bimestre (d)	% (d) / t (d)		
366 - Educação de Jovens e Adultos	40.000,00	8.935,10	-15.159,11	8.935,10	0,01	0,00	2.502,66	8.935,10	0,01	0,00	0,00
367 - Educação Especial	101.000,00	12.959,91	-12.076,60	12.959,91	0,02	0,00	3.683,85	12.959,91	0,02	0,00	0,00
13 - Cultura	531.150,00	297.447,96	248.154,96	297.447,96	0,42	0,00	251.554,96	297.447,96	0,42	0,00	0,00
122 - Administração Geral	0,00	232.000,00	232.000,00	232.000,00	0,33	0,00	232.000,00	232.000,00	0,33	0,00	0,00
392 - Difusão Cultural	531.150,00	65.447,96	16.154,96	65.447,96	0,09	0,00	19.554,96	65.447,96	0,09	0,00	0,00
15 - Urbanismo	924.000,00	3.151.612,11	373.322,32	3.151.612,11	4,43	0,00	861.321,57	3.151.612,11	4,43	0,00	0,00
451 - Infraestrutura Urbana	81.000,00	719.615,55	-102.808,62	719.615,55	1,01	0,00	265.622,52	719.615,55	1,01	0,00	0,00
452 - Serviços Urbanos	843.000,00	2.431.996,56	476.130,94	2.431.996,56	3,42	0,00	595.699,05	2.431.996,56	3,42	0,00	0,00
16 - Habitação	12.000,00	0,00	0,00	0,00	0,00	0,00	0,00	0,00	0,00	0,00	0,00
481 - Habitacao Rural	10.000,00	0,00	0,00	0,00	0,00	0,00	0,00	0,00	0,00	0,00	0,00
482 - Habitacao Urbana	2.000,00	0,00	0,00	0,00	0,00	0,00	0,00	0,00	0,00	0,00	0,00
17 - Saneamento	116.000,00	1.000.312,14	135.326,07	1.000.312,14	1,41	0,00	147.326,07	1.000.312,14	1,41	0,00	0,00
511 - Saneamento Basico Rural	30.000,00	0,00	0,00	0,00	0,00	0,00	0,00	0,00	0,00	0,00	0,00
512 - Saneamento Basico Urbano	86.000,00	1.000.312,14	135.326,07	1.000.312,14	1,41	0,00	147.326,07	1.000.312,14	1,41	0,00	0,00
18 - Gestão Ambiental	492.800,00	23.993,22	-10.597,10	23.993,22	0,03	0,00	0,00	23.993,22	0,03	0,00	0,00
541 - Preservação e Conservação Ambiental	476.800,00	23.993,22	-10.597,10	23.993,22	0,03	0,00	0,00	23.993,22	0,03	0,00	0,00
543 - Recuperacao de Areas Degradadas	16.000,00	0,00	0,00	0,00	0,00	0,00	0,00	0,00	0,00	0,00	0,00
20 - Agricultura	245.500,00	154.660,38	35.764,22	154.660,38	0,22	0,00	38.274,81	154.660,38	0,22	0,00	0,00
606 - Extensão Rural	30.000,00	0,00	0,00	0,00	0,00	0,00	0,00	0,00	0,00	0,00	0,00
608 - Promoção da Produção Agropecuária	65.500,00	0,00	-2.000,00	0,00	0,00	0,00	0,00	0,00	0,00	0,00	0,00
609 - Defesa Agropecuária	150.000,00	154.660,38	37.764,22	154.660,38	0,22	0,00	38.274,81	154.660,38	0,22	0,00	0,00
23 - Comércio e Serviços	227.000,00	293.529,01	114.691,66	293.529,01	0,41	0,00	114.691,66	293.529,01	0,41	0,00	0,00
691 - Promoção Comercial	192.000,00	239.029,01	60.191,66	239.029,01	0,34	0,00	60.191,66	239.029,01	0,34	0,00	0,00
695 - Turismo	35.000,00	54.500,00	54.500,00	54.500,00	0,08	0,00	54.500,00	54.500,00	0,08	0,00	0,00
26 - Transporte	3.000,00	0,00	0,00	0,00	0,00	0,00	0,00	0,00	0,00	0,00	0,00
782 - Transporte Rodoviário	3.000,00	0,00	0,00	0,00	0,00	0,00	0,00	0,00	0,00	0,00	0,00
27 - Desporto e Lazer	80.000,00	269.413,29	0,00	269.413,29	0,38	0,00	12.661,43	269.413,29	0,38	0,00	0,00
812 - Desporto Comunitário	50.000,00	269.413,29	0,00	269.413,29	0,38	0,00	12.661,43	269.413,29	0,38	0,00	0,00
813 - Lazer	30.000,00	0,00	0,00	0,00	0,00	0,00	0,00	0,00	0,00	0,00	0,00



NOVEMBRO-DEZEMBRO/2021

R\$ 1,00

Função/SubFunção	DOTAÇÃO INICIAL	DOTAÇÃO ATUALIZADA (a)	DESPESAS EMPENHADAS			SALDO A EMPENHAR (c) = (a-b)	DESPESAS LIQUIDADAS			SALDO A LIQUIDAR (e) = (a-d)	INSCRITAS RP NÃO PROCESSADOS (f)
			No Bimestre	Até Bimestre (b)	% (b) / t (b)		No Bimestre	Até Bimestre (d)	% (d) / t (d)		
28 - Encargos Especiais	977.000,00	832.044,52	68.213,92	832.044,52	1,17	0,00	68.213,92	832.044,52	1,17	0,00	0,00
843 - Serviço da Dívida Interna	977.000,00	832.044,52	68.213,92	832.044,52	1,17	0,00	68.213,92	832.044,52	1,17	0,00	0,00
99 - Reserva	61.000,00	0,00	0,00	0,00	0,00	0,00	0,00	0,00	0,00	0,00	0,00
999 - Reserva de Contingência	61.000,00	0,00	0,00	0,00	0,00	0,00	0,00	0,00	0,00	0,00	0,00
TOTAL (III) = (I + II)	60.000.000,00	72.436.466,67	7.797.936,12	71.154.445,72	100,00	1.282.020,95	14.546.973,11	71.112.341,14	100,00	1.324.125,53	42.104,58


VALBERTO DE OLIVEIRA LIMA
PREFEITO MUNICIPAL

JOSE JUCIVALDO ALVES SANTANA
SECRETÁRIO FINANÇAS

JOSEFA FRANCISCA DOS REIS
SECRETÁRIA DE CONTROLE INTERNO

JILDEVAN TELES SILVA
CONTADOR CRC/SE Nº 3.859



ESTADO DE SERGIPE
MUNICÍPIO DE PROPRIÁ
Demonstrativo da Receita Corrente Líquida

RREO – Anexo III (LRF, Art. 53, inciso I)

NOVEMBRO-DEZEMBRO/2021

R\$ 1,00

ESPECIFICAÇÃO	EVOLUÇÃO DA RECEITA REALIZADA NOS ÚLTIMOS 12 MESES												TOTAL (ÚLTIMOS 12 MESES)	PREVISÃO ATUALIZADA 2021
	01/2021	02/2021	03/2021	04/2021	05/2021	06/2021	07/2021	08/2021	09/2021	10/2021	11/2021	12/2021		
1- RECEITAS CORRENTES (I)	5.577.325,35	6.022.559,76	5.831.778,37	5.758.313,11	5.862.688,50	5.709.714,24	7.509.490,56	7.466.643,22	5.718.394,95	5.528.678,34	7.198.102,29	8.045.379,98	76.229.068,67	66.343.900,00
1.1- Impostos, Taxas e Contribuições de Melhoria	302.531,34	229.507,92	745.853,37	716.206,67	395.065,57	585.663,33	732.959,42	1.141.464,30	904.418,22	582.336,21	612.248,59	402.083,04	7.350.337,98	5.370.205,00
1.1.1- IPTU	247.415,23	28.415,35	85.130,36	39.304,71	21.675,64	54.465,35	190.666,64	100.358,19	58.750,87	123.929,26	86.650,39	73.827,95	1.110.589,94	662.000,00
1.1.2- ISS	48.771,82	196.437,93	198.205,68	266.341,48	234.926,41	179.190,29	349.457,06	425.008,97	238.934,73	256.859,58	333.057,45	282.433,86	3.009.625,26	2.529.000,00
1.1.3- ITBI	0,00	0,00	0,00	26.021,62	61.349,90	32.537,74	19.932,98	25.956,31	31.559,45	39.413,89	30.653,75	15.340,50	282.766,14	227.000,00
1.1.4- IRRF	5.542,87	2.657,68	455.239,46	376.486,00	58.836,29	48.108,51	46.630,15	582.696,63	564.501,05	154.409,87	156.299,05	21.406,89	2.472.814,45	1.451.205,00
1.1.5- Outros Impostos, Taxas e Contribuições de Melhoria	801,42	1.996,96	7.277,87	8.052,86	18.277,33	271.361,44	126.272,59	7.444,20	10.672,12	7.723,61	5.587,95	9.073,84	474.542,19	501.000,00
1.2- Contribuições	0,00	0,00	0,00	0,00	0,00	0,00	0,00	0,00	0,00	0,00	0,00	0,00	0,00	0,00
1.3- Receita Patrimonial	910,76	1.243,40	3.557,55	5.159,57	7.666,60	4.139,98	15.332,42	13.951,09	14.817,35	14.799,99	23.055,99	32.935,22	137.569,92	168.000,00
1.3.1- Rendimentos de Aplicação Financeira	910,76	1.243,40	3.557,55	5.159,57	7.666,60	4.139,98	15.332,42	13.951,09	14.817,35	14.799,99	23.055,99	32.935,22	137.569,92	167.000,00
1.3.2- Outras Receitas Patrimoniais	0,00	0,00	0,00	0,00	0,00	0,00	0,00	0,00	0,00	0,00	0,00	0,00	0,00	1.000,00
1.4- Receita Agropecuária	0,00	0,00	0,00	0,00	0,00	0,00	0,00	0,00	0,00	0,00	0,00	0,00	0,00	0,00
1.5- Receita Industrial	0,00	0,00	0,00	0,00	0,00	0,00	0,00	0,00	0,00	0,00	0,00	0,00	0,00	0,00
1.6- Receita de Serviços	0,00	0,00	0,00	0,00	0,00	0,00	0,00	0,00	0,00	0,00	0,00	0,00	0,00	3.000,00
1.7- Transferências Correntes	5.269.816,70	5.786.229,60	5.075.120,38	5.030.566,18	5.454.383,69	5.116.500,79	6.755.927,52	6.286.290,23	4.786.705,62	4.928.742,77	6.555.121,57	7.605.713,86	68.651.118,91	60.761.580,00
1.7.1- Cota-Parte do FPM	2.085.488,19	2.733.546,25	1.832.238,62	1.915.466,64	2.302.127,15	1.990.982,51	2.720.441,45	2.175.079,74	1.708.171,48	1.903.473,06	2.472.091,17	3.680.190,52	27.519.296,78	20.000.000,00
1.7.2- Cota-Parte do ICMS	1.001.160,45	999.080,64	1.180.172,44	950.241,12	976.972,69	1.246.377,19	1.032.138,40	1.312.350,36	1.034.875,21	1.144.426,99	1.395.014,65	1.153.382,44	13.426.192,58	11.500.000,00
1.7.3- Cota-Parte do IPVA	73.740,01	93.263,42	221.704,00	243.258,46	79.374,34	81.371,04	115.628,08	94.843,40	109.860,27	86.791,33	59.013,73	75.455,60	1.334.303,68	1.400.000,00
1.7.4- Cota-Parte do ITR	181,13	17,01	124,60	106,43	6,09	0,00	2.871,99	53,63	546,87	3.654,93	1.615,84	1.507,41	10.685,93	7.000,00
1.7.5- Transferências da LC 87/1996	0,00	0,00	0,00	0,00	0,00	0,00	0,00	0,00	0,00	0,00	0,00	0,00	0,00	6.000,00
1.7.6- Transferências da LC 61/1989	458,57	425,81	425,81	442,20	425,81	393,06	458,57	393,06	425,81	425,81	425,81	409,43	5.109,75	10.000,00
1.7.7- Transferências do FUNDEB	911.521,01	1.091.123,40	931.694,94	873.454,00	969.709,05	962.893,14	819.601,33	945.786,62	903.877,46	906.616,40	1.043.115,26	1.177.014,74	11.536.407,35	11.989.000,00
1.7.8- Outras Transferências Correntes	1.197.267,34	868.773,07	908.759,97	1.047.597,33	1.125.768,56	834.483,85	2.064.787,70	1.757.783,42	1.028.948,52	883.354,25	1.583.845,11	1.517.753,72	14.819.122,84	15.849.580,00
1.8- Outras Receitas Correntes	4.066,55	5.578,84	7.247,07	6.380,69	5.572,64	3.410,14	5.271,20	24.937,60	12.453,76	2.799,37	7.676,14	4.647,86	90.041,86	41.115,00
2- DEDUÇÕES (II)	-632.205,55	-765.266,48	-646.932,95	-621.902,87	-671.781,17	-663.824,64	-577.457,90	-716.543,91	-570.775,81	-627.754,36	-785.632,14	-759.343,80	-8.039.421,58	-6.584.600,00
2.1- Contrib. do Servidor para Plano de Previdência	0,00	0,00	0,00	0,00	0,00	0,00	0,00	0,00	0,00	0,00	0,00	0,00	0,00	0,00
2.2- Compensação Financ. entre Regimes Previdência	0,00	0,00	0,00	0,00	0,00	0,00	0,00	0,00	0,00	0,00	0,00	0,00	0,00	0,00
2.3- Dedução de Receita para Formação do FUNDEB	-632.205,55	-765.266,48	-646.932,95	-621.902,87	-671.781,17	-663.824,64	-577.457,90	-716.543,91	-570.775,81	-627.754,36	-785.632,14	-759.343,80	-8.039.421,58	-6.584.600,00
RECEITA CORRENTE LÍQUIDA (III) = (I - II)	4.945.119,80	5.257.293,28	5.184.845,42	5.136.410,24	5.190.907,33	5.045.889,60	6.932.032,66	6.750.099,31	5.147.619,14	4.900.923,98	6.412.470,15	7.286.036,18	68.189.647,09	59.759.300,00
4- (-) Transferências obrigatórias da União relativas às emendas individuais (art. 166-A, § 1º, da CF) (IV)	0,00	0,00	0,00	0,00	0,00	0,00	0,00	0,00	0,00	0,00	0,00	0,00	0,00	0,00
4- RECEITA CORRENTE LÍQUIDA AJUSTADA PARA CÁLCULO DOS LIMITES DE ENDIVIDAMENTO (V) = (III - IV)	4.945.119,80	5.257.293,28	5.184.845,42	5.136.410,24	5.190.907,33	5.045.889,60	6.932.032,66	6.750.099,31	5.147.619,14	4.900.923,98	6.412.470,15	7.286.036,18	68.189.647,09	59.759.300,00



ESTADO DE SERGIPE
MUNICÍPIO DE PROPRIÁ
Demonstrativo da Receita Corrente Líquida

RREO – Anexo III (LRF, Art. 53, inciso I)

NOVEMBRO-DEZEMBRO/2021

R\$ 1,00

ESPECIFICAÇÃO	EVOLUÇÃO DA RECEITA REALIZADA NOS ÚLTIMOS 12 MESES												TOTAL (ÚLTIMOS 12 MESES)	PREVISÃO ATUALIZADA 2021	
	01/2021	02/2021	03/2021	04/2021	05/2021	06/2021	07/2021	08/2021	09/2021	10/2021	11/2021	12/2021			
4- (-) Transferências obrigatórias da União relativas às emendas de bancada (art. 166, § 16, da CF) (VI)	0,00	0,00	0,00	0,00	0,00	0,00	0,00	0,00	0,00	0,00	0,00	0,00	0,00	0,00	0,00
4- RECEITA CORRENTE LÍQUIDA AJUSTADA PARA CÁLCULO DOS LIMITES DA DESPESA COM PESSOAL (VII) = (V - VI)	4.945.119,80	5.257.293,28	5.184.845,42	5.136.410,24	5.190.907,33	5.045.889,60	6.932.032,66	6.750.099,31	5.147.619,14	4.900.923,98	6.412.470,15	7.286.036,18	68.189.647,09	59.759.300,00	

VALBERTO DE OLIVEIRA LIMA
 PREFEITO MUNICIPAL

JOSE JUCIVALDO ALVES SANTANA
 SECRETÁRIO FINANÇAS

JOSEFA FRANCISCA DOS REIS
 SECRETÁRIA DE CONTROLE INTERNO

JILDEVAN TELES SILVA
 CONTADOR CRC/SE Nº 3.859

MUNICÍPIO DE PROPRIÁ
 RELATÓRIO RESUMIDO DA EXECUÇÃO ORÇAMENTÁRIA
 DEMONSTRATIVO DAS RECEITAS E DESPESAS PREVIDENCIÁRIAS DO REGIME GERAL DE PREVIDÊNCIA DOS SERVIDORES
 ORÇAMENTO DA SEGURIDADE SOCIAL
 PERÍODO DE REFERÊNCIA: NOVEMBRO Á DEZEMBRO DE 2021

RREO - Anexo 4 (LRF, Art. 53, inciso II)

Em Reais

RECEITAS	PREVISÃO INICIAL	PREVISÃO ATUALIZADA	RECEITAS REALIZADAS	
			Até o Bimestre/ <Exercício>	Até o Bimestre/ <Exercício Anterior>
RECEITAS CORRENTES (I)				
Receita de Contribuições dos Segurados				
Pessoal Civil				
Ativo				
Inativo				
Pensionista				
Pessoal Militar				
Ativo				
Inativo				
Militar				
Outras Receitas de Contribuições				
Receita Patrimonial				
Receitas Imobiliárias				
Receitas de Valores Mobiliários				
Outras Receitas Patrimoniais				
Receita de Serviços				
Outras Receitas Correntes				
Compensação Previdenciária do RGPS para o RPPS				
Demais Receitas Correntes				
RECEITAS DE CAPITAL (II)				
Alienação de Bens, Direitos e Ativos				
Amortização de Empréstimos				
Outras Receitas de Capital				
TOTAL DAS RECEITAS PREVIDENCIÁRIAS RPPS - (III) = (I + II)				

SEM MOVIMENTO

<u>DESPESAS PREVIDENCIÁRIAS - RPPS</u>	DOTAÇÃO INICIAL	DOTAÇÃO ATUALIZADA	DESPESAS EMPENHADAS		DESPESAS LIQUIDADAS		INSCRITAS EM RESTOS A PAGAR NÃO PROCESSADOS	
			Até o Bimestre/ <Exercício>	Até o Bimestre/ <Exercício Anterior>	Até o Bimestre/ <Exercício>	Até o Bimestre/ <Exercício Anterior>	Em <Exercício>	Em <Exercício Anterior>
ADMINISTRAÇÃO (IV)								
Despesas Correntes								
Despesas de Capital								
PREVIDÊNCIA (V)								
Pessoal Civil								
Aposentadorias								
Pensões								
Outros Benefícios Previdenciários								
Pessoal Militar								
Reformas								
Pensões								
Outros Benefícios Previdenciários								
Outras Despesas Previdenciárias								
Compensação Previdenciária do RPPS para o RGPS								
Demais Despesas Previdenciárias								
TOTAL DAS DESPESAS PREVIDENCIÁRIAS RPPS (VI) = (IV + V)								
RESULTADO PREVIDENCIÁRIO (VII) = (III - VI)								
RECURSO RPPS ARRECADADOS EM EXERCÍCIO	PREVISÃO ORÇAMENTÁRIA							
VALOR								
RESERVA ORÇAMENTÁRIA DO RPPS	PREVISÃO ORÇAMENTÁRIA							
VALOR								
APORTES DE RECURSOS PARA O PLANO PREVIDENCIÁRIO DO RPPS	APORTES REALIZADOS							
Plano de Amortização - Contribuição Patronal Suplementar								
Plano de Amortização - Aporte Periódico de Valores Predefinidos								
Outros Aportes para o RPPS								
Recursos para Cobertura de Déficit Financeiro								
BENS E DIREITOS DO RGPS	PERÍODO DE REFERÊNCIA							
	<Exercício>				<Exercício Anterior>			
Caixa								
Bancos Conta Movimento								
Investimentos e Aplicações								
Outros Bens e Direitos								

SEM MOVIMENTO

RECEITAS PREVIDENCIÁRIAS - RPPS	PREVISÃO INICIAL	PREVISÃO ATUALIZADA	RECEITAS REALIZADAS	
			Até o Bimestre/ <Exercício>	Até o Bimestre/ <Exercício Anterior>
RECEITAS CORRENTES (VIII)				
Receita de Contribuições dos Segurados				
Civil				
Ativo				
Inativo				
Pensionista				
Militar				
Ativo				
Inativo				
Pensionista				
Receita de Contribuições Patronais				
Civil				
Ativo				
Inativo				
Pensionista				
Militar				
Ativo				
Inativo				
Pensionista				
Em Regime de Parcelamento de Débitos				
Receita Patrimonial				
Receitas Imobiliárias				
Receitas de Valores Mobiliários				
Outras Receitas Patrimoniais				
Receita de Serviços				
Outras Receitas Correntes				
Compensação Previdenciária do RGPS para o RPPS				
Demais Receitas Correntes				
RECEITAS DE CAPITAL (IX)				
Alienação de Bens, Direitos e Ativos				
Amortização de Empréstimos				
Outras Receitas de Capital				
RECEITAS DE CAPITAL (IX)				
Alienação de Bens				
Amortização de Empréstimos				
Outras Receitas de Capital				
TOTAL DAS RECEITAS PREVIDENCIÁRIAS RPPS - (X) = (VIII + IX)				


SEM MOVIMENTO

<u>DESPESAS PREVIDENCIÁRIAS - RPPS</u>	DOTAÇÃO INICIAL	DOTAÇÃO ATUALIZADA	DESPESAS EMPENHADAS		DESPESAS LIQUIDADAS		INSCRITAS EM RESTOS A PAGAR NÃO	
			Até o Bimestre/ <Exercício>	Até o Bimestre/ <Exercício Anterior>	Até o Bimestre/ <Exercício>	Até o Bimestre/ <Exercício Anterior>	Em <Exercício>	Em <Exercício Anterior>
ADMINISTRAÇÃO (XI) Despesas Correntes Despesas de Capital								
PREVIDÊNCIA (XII) Benefícios - Civil Aposentadorias Pensões Outros Benefícios Previdenciários Benefícios - Militar Reformas Pensões Outros Benefícios Previdenciários Outras Despesas Previdenciárias Compensação Previdenciária do RPPS para o RGPS Demais Despesas Previdenciárias								
TOTAL DAS DESPESAS PREVIDENCIÁRIAS (XIII) = (XI + XII)								
RESULTADO PREVIDENCIÁRIO (XIV) = (X-XIII)								
APORTES DE RECURSOS PARA O PLANO FINANCEIRO DO RPPS	APORTES REALIZADOS							
Recursos para Cobertura de Insuficiências Financeiras Recursos para Formação de Reserva								

SEM MOVIMENTO

FONTE: Sistema: <CONTABILIS>, Unidade Responsável: <MUNICÍPIO PROPRIÁ>, Emissão: <27/01/2022>.


 VALBERTO DE OLIVEIRA LIMA
 PREFEITO MUNICIPAL


 JILDEVAN TELES SILVA
 CONTADOR CRC/SE Nº 3.859


 JOSE JUCIVALDO ALVES SANTANA
 SECRETÁRIO FINANÇAS


 JOSEFA FRANCISCA DOS REIS
 SECRETÁRIA DE CONTROLE INTERNO



ESTADO DE SERGIPE
MUNICÍPIO DE PROPRIÁ
Demonstrativo do Resultado Primário e Nominal

RREO – Anexo VI (LRF, Art. 53, inciso III)

NOVEMBRO-DEZEMBRO/2021

R\$ 1,00

ACIMA DA LINHA		
RECEITAS PRIMÁRIAS	PREVISÃO ATUALIZADA	RECEITAS REALIZADAS (a)
		Até o Bimestre 2021
RECEITAS CORRENTES (I)	59.759.300,00	68.189.647,09
Impostos, Taxas e Contribuições de Melhoria	5.370.205,00	7.350.337,98
IPTU	662.000,00	1.110.589,94
ISS	2.529.000,00	3.009.625,26
ITBI	227.000,00	282.766,14
IRRF	1.451.205,00	2.472.814,45
Outros Impostos, Taxas e Contribuições de Melhoria	501.000,00	474.542,19
Contribuições	0,00	0,00
Receita Patrimonial	168.000,00	137.569,92
Aplicações Financeiras (II)	167.000,00	137.569,92
Outras Receitas Patrimoniais	1.000,00	0,00
Transferências Correntes	54.176.980,00	60.611.697,33
Cota-Parte do FPM	16.000.000,00	22.435.132,54
Cota-Parte do ICMS	9.200.000,00	10.740.954,24
Cota-Parte do IPVA	1.120.000,00	1.067.443,69
Cota-Parte do ITR	5.600,00	8.548,84
Transferências da LC 87/1996	4.800,00	0,00
Transferências da LC 61/1989	8.000,00	4.087,83
Transferências do FUNDEB	11.989.000,00	11.536.407,35
Outras Transferências Correntes	15.849.580,00	14.819.122,84
Demais Receitas Correntes	44.115,00	90.041,86
Outras Receitas Financeiras (III)	0,00	0,00
Receitas Correntes Restantes	44.115,00	90.041,86
RECEITAS PRIMÁRIAS CORRENTES (IV) = (I - II - III)	59.592.300,00	68.052.077,17
RECEITAS DE CAPITAL (V)	240.700,00	262.115,08
Operações de Crédito (VI)	0,00	0,00
Amortização de Empréstimos (VII)	0,00	0,00
Alienação de Bens	2.500,00	0,00
Receitas de Alienação de Investimentos Temporários (VIII)	0,00	0,00
Receitas de Alienação de Investimentos Permanentes (IX)	0,00	0,00
Outras Alienações de Bens	2.500,00	0,00
Transferências de Capital	238.200,00	262.115,08
Convênios	236.200,00	224.025,08
Outras Transferências de Capital	2.000,00	38.090,00
Outras Receitas de Capital	0,00	0,00
Outras Receitas de Capital Não Primárias (X)	0,00	0,00
Outras Receitas de Capital Primárias	0,00	0,00

RECEITAS PRIMÁRIAS DE CAPITAL (XI) = (V - VI - VII - VIII - IX - X)	240.700,00	262.115,08
RECEITA PRIMÁRIA TOTAL (XII) = (IV + XI)	59.833.000,00	68.314.192,25

DESPESAS PRIMÁRIAS	DOTAÇÃO ATUALIZADA	DESPESAS EMPENHADAS	DESPESAS LIQUIDADAS	DESPESAS PAGAS (a)	RESTOS A PAGAR PROCESSADOS PAGOS (b)	RESTOS A PAGAR NÃO PROCESSADOS	
						LIQUIDADOS	PAGOS (c)
DESPESAS CORRENTES (XIII)	70.048.748,95	68.816.193,00	68.774.088,42	66.701.311,12	117.005,28	1.700,00	0,00
Pessoal e Encargos Sociais	50.626.153,00	49.766.201,69	49.766.201,69	49.652.895,20	107.331,69	0,00	0,00
Juros e Encargos da Dívida (XIV)	0,00	0,00	0,00	0,00	0,00	0,00	0,00
Outras Despesas Correntes	19.422.595,95	19.049.991,31	19.007.886,73	17.048.415,92	9.673,59	1.700,00	0,00
Transferências Constitucionais e Legais	0,00	0,00	0,00	0,00	0,00	0,00	0,00
Demais Despesas Correntes	19.422.595,95	19.049.991,31	19.007.886,73	17.048.415,92	9.673,59	1.700,00	0,00
DESPESAS PRIMÁRIAS CORRENTES (XV) = (XIII - XIV)	70.048.748,95	68.816.193,00	68.774.088,42	66.701.311,12	117.005,28	1.700,00	0,00
DESPESAS DE CAPITAL (XVI)	2.387.717,72	2.338.252,72	2.338.252,72	2.140.492,34	95.104,85	0,00	0,00
Investimentos	1.555.173,20	1.506.208,20	1.506.208,20	1.308.447,82	95.104,85	0,00	0,00
Inversões Financeiras	0,00	0,00	0,00	0,00	0,00	0,00	0,00
Concessão de Empréstimos e Financiamentos (XVII)	0,00	0,00	0,00	0,00	0,00	0,00	0,00
Aquisição de Título de Capital já Integralizado (XVIII)	0,00	0,00	0,00	0,00	0,00	0,00	0,00
Aquisição de Título de Crédito (XIX)	0,00	0,00	0,00	0,00	0,00	0,00	0,00
Demais Inversões Financeiras	0,00	0,00	0,00	0,00	0,00	0,00	0,00
Amortização da Dívida (XX)	832.544,52	832.044,52	832.044,52	832.044,52	0,00	0,00	0,00
DESPESAS PRIMÁRIAS DE CAPITAL (XXI) = (XVI - XVII - XVIII - XIX - XX)	1.555.173,20	1.506.208,20	1.506.208,20	1.308.447,82	95.104,85	0,00	0,00
RESERVA DE CONTINGÊNCIA (XXII)	0,00	0,00	0,00	0,00	0,00	0,00	0,00
DESPESA PRIMÁRIA TOTAL (XXIII) = (XV + XXI + XXII)	71.603.922,15	70.322.401,20	70.280.296,62	68.009.758,94	212.110,13	1.700,00	0,00

RESULTADO PRIMÁRIO - Acima da Linha (XXIV) = [XIIa - (XXIIIa + XXIIIb + XXIIIc)] **92.323,18**

META FISCAL PARA O RESULTADO PRIMÁRIO	VALOR CORRENTE
META DE RESULTADO PRIMÁRIO FIXADA NO ANEXO DE METAS FISCAIS DA LDO P/ O EXERCÍCIO DE REFERÊNCIA	0,00

JUROS NOMINAIS	VALOR INCORRIDO
JUROS, ENCARGOS E VARIAÇÕES MONETÁRIAS ATIVOS (XXV)	137.569,92
JUROS, ENCARGOS E VARIAÇÕES MONETÁRIAS PASSIVOS (XXVI)	416.937,09
RESULTADO NOMINAL - Acima da Linha (XXVII) = XXIV + (XXV - XXVI)	-187.043,99

META FISCAL PARA O RESULTADO NOMINAL
META FIXADA NO ANEXO DE METAS FISCAIS DA LDO PARA O EXERCÍCIO DE REFERÊNCIA
0,00

ABAIXO DA LINHA

CÁLCULO DO RESULTADO NOMINAL	SALDO	
	Em 31/Dez/2020 (a)	Até o Bimestre 2021 (b)

ABAIXO DA LINHA		
CÁLCULO DO RESULTADO NOMINAL	SALDO	
	Em 31/Dez/<Exercício Anterior> (a)	Até o <Bimestre> (b)
DÍVIDA CONSOLIDADA (XXVIII)	27.760.550,12	12.492.354,47
DEDUÇÕES (XXIX)	3.630.315,82	2.545.412,69
Disponibilidade de Caixa	3.630.315,82	2.545.412,69
Disponibilidade de Caixa Bruta	5.428.710,14	5.090.750,86
(-) Restos a Pagar Processados (XXX)	1.798.394,32	2.545.338,17
Demais Haveres Financeiros		
DÍVIDA CONSOLIDADA LÍQUIDA (XXXI) = (XXVIII - XXIX)	24.130.234,30	9.946.941,78
RESULTADO NOMINAL - Abaixo da Linha (XXXII) = (XXXIa - XXXIb)	14.183.292,52	

AJUSTE METODOLÓGICO	Até o <Bimestre>
VARIAÇÃO SALDO RPP = (XXXIII) = (XXXa - XXXb)	746.943,85
RECEITA DE ALIENAÇÃO DE INVESTIMENTOS PERMANENTES (IX)	
PASSIVOS RECONHECIDOS NA DC (XXXIV)	12.492.354,47
VARIAÇÃO CAMBIAL (XXXV)	
PAGAMENTO DE PRECATÓRIOS INTEGRANTE DA DC (XXXVI)	
OUTROS AJUSTES (XXXVII)	
RESULTADO NOMINAL AJUSTADO - Abaixo da Linha (XXXVIII) = (XXXII - XXXIII - IX + XXXIV + XXXV - XXXVI + XXXVII)	27.422.590,84
RESULTADO PRIMÁRIO - Abaixo da Linha (XXXIX) = XXXVIII - (XXV - XXVI)	27.701.958,01

INFORMAÇÕES ADICIONAIS	PREVISÃO ORÇAMENTÁRIA
SALDO DE EXERCÍCIOS ANTERIORES	
Recursos Arrecadados em Exercícios Anteriores - RPPS	
Superávit Financeiro Utilizado para Abertura e Reabertura de Créditos Adicionais	
RESERVA ORÇAMENTÁRIA DO RPPS	

FONTE: Sistema: <CONTABILIS>, Unidade Responsável: <MUNICÍPIO PROPRIA>, Emissão: <27/01/2022>.


VALBERTO DE OLIVEIRA LIMA
PREFEITO MUNICIPAL


JOSE JUCIVALDO ALVES SANTANA
SECRETÁRIO FINANÇAS


JOSEFA FRANCISCA DOS REIS
SECRETÁRIA DE CONTROLE INTERNO


JILDEVAN TELES SILVA
CONTADOR CRC/SE Nº 3.859



ESTADO DE SERGIPE
MUNICÍPIO DE PROPRIÁ
Demonstrativo dos Restos a Pagar por Poder e Órgão

RREO - ANEXO VII (LRF, art. 53, inciso V)

NOVEMBRO-DEZEMBRO/2021

R\$ 1,00

PODER/ÓRGÃO	RESTOS A PAGAR PROCESSADOS					RESTOS A PAGAR NÃO PROCESSADOS						Saldo Total (a+b)
	Inscritos		Pagos	Cancelados	Saldo (a)	Inscritos		Liquidados	Pagos	Cancelados	Saldo (b)	
	Em Exercícios Anteriores	Em 31 de Dezembro de 2020				Em Exercícios Anteriores	Em 31 de Dezembro de 2020					
DESPESAS (EXCETO INTRA-ORÇAMENTÁRIAS) (I)	1.500.829,17	297.565,15	212.110,13	1.313.083,70	273.200,49	55.306,59	136.261,95	1.700,00	0,00	0,00	191.568,54	464.769,03
Executivo	1.498.429,17	273.165,15	212.110,13	1.313.083,70	246.400,49	44.000,00	136.261,95	1.700,00	0,00	0,00	180.261,95	426.662,44
02007 - ÓRGÃO	5.412,25	0,00	0,00	5.225,00	187,25	0,00	0,00	0,00	0,00	0,00	0,00	187,25
02020 - ÓRGÃO	0,00	107.331,69	107.331,69	0,00	0,00	0,00	0,00	0,00	0,00	0,00	0,00	0,00
02026 - ÓRGÃO	14.732,41	9.069,00	2.758,20	12.079,91	8.963,30	0,00	0,00	0,00	0,00	0,00	0,00	8.963,30
02030 - ÓRGÃO	0,00	345,00	0,00	0,00	345,00	0,00	0,00	0,00	0,00	0,00	0,00	345,00
02032 - ÓRGÃO	9.200,10	1.548,89	0,00	8.724,60	2.024,39	35.750,00	1.390,00	0,00	0,00	0,00	37.140,00	39.164,39
02033 - ÓRGÃO	1.180,00	0,00	0,00	0,00	1.180,00	0,00	0,00	0,00	0,00	0,00	0,00	1.180,00
02034 - ÓRGÃO	527,70	0,00	0,00	0,00	527,70	0,00	0,00	0,00	0,00	0,00	0,00	527,70
02037 - ÓRGÃO	0,00	345,00	0,00	0,00	345,00	0,00	345,00	0,00	0,00	0,00	345,00	690,00
02038 - ÓRGÃO	0,00	0,00	0,00	0,00	0,00	0,00	56.090,00	0,00	0,00	0,00	56.090,00	56.090,00
02039 - ÓRGÃO	0,00	345,00	0,00	0,00	345,00	0,00	0,00	0,00	0,00	0,00	0,00	345,00
02040 - ÓRGÃO	107.012,48	0,00	0,00	0,00	107.012,48	0,00	345,00	0,00	0,00	0,00	345,00	107.357,48
02104 - ÓRGÃO	49.754,84	10.811,30	3.253,00	0,00	57.313,14	0,00	68.290,00	0,00	0,00	0,00	68.290,00	125.603,14
02105 - ÓRGÃO	4.012,48	7.766,55	0,00	0,00	11.779,03	0,00	700,00	0,00	0,00	0,00	700,00	12.479,03
02106 - ÓRGÃO	1.402,33	3.751,06	950,00	0,00	4.203,39	0,00	950,00	0,00	0,00	0,00	950,00	5.153,39
02107 - ÓRGÃO	0,00	3.190,00	0,00	0,00	3.190,00	0,00	0,00	0,00	0,00	0,00	0,00	3.190,00
02108 - ÓRGÃO	300,02	6.674,01	0,00	0,00	6.974,03	0,00	0,00	0,00	0,00	0,00	0,00	6.974,03
11036 - ÓRGÃO	37.191,63	7.748,23	1.193,79	32.692,11	11.053,96	0,00	8.151,95	1.700,00	0,00	0,00	8.151,95	19.205,91
27027 - ÓRGÃO	440,00	0,00	0,00	0,00	440,00	0,00	0,00	0,00	0,00	0,00	0,00	440,00
28035 - ÓRGÃO	649.400,42	114.239,42	96.623,45	636.499,57	30.516,82	8.250,00	0,00	0,00	0,00	0,00	8.250,00	38.766,82
99999 - ÓRGÃO	617.862,51	0,00	0,00	617.862,51	0,00	0,00	0,00	0,00	0,00	0,00	0,00	0,00
Legislativo	2.400,00	24.400,00	0,00	0,00	26.800,00	11.306,59	0,00	0,00	0,00	0,00	11.306,59	38.106,59
1 - CAMARA MUNICIPAL	2.400,00	24.400,00	0,00	0,00	26.800,00	11.306,59	0,00	0,00	0,00	0,00	11.306,59	38.106,59
TOTAL (III) = (I + II)	1.500.829,17	297.565,15	212.110,13	1.313.083,70	273.200,49	55.306,59	136.261,95	1.700,00	0,00	0,00	191.568,54	464.769,03



ESTADO DE SERGIPE
MUNICÍPIO DE PROPRIÁ
 Demonstrativo dos Restos a Pagar por Poder e Órgão

NOVEMBRO-DEZEMBRO/2021

R\$ 1,00

PODER/ÓRGÃO	RESTOS A PAGAR PROCESSADOS					RESTOS A PAGAR NÃO PROCESSADOS					Saldo Total (a+b)	
	Inscritos		Pagos	Cancelados	Saldo (a)	Inscritos		Liquidados	Pagos	Cancelados		Saldo (b)
	Em Exercícios Anteriores	Em 31 de Dezembro de 2020				Em Exercícios Anteriores	Em 31 de Dezembro de 2020					


 VALBERTO DE OLIVEIRA LIMA
 PREFEITO MUNICIPAL


 JOSE JUCIVALDO ALVES SANTANA
 SECRETÁRIO FINANÇAS


 JOSEFA FRANCISCA DOS REIS
 SECRETÁRIA DE CONTROLE INTERNO


 JILDEVAN TELES SILVA
 CONTADOR CRC/SE Nº 3.859

MUNICÍPIO DE PROPRIÁ
RELATÓRIO RESUMIDO DA EXECUÇÃO ORÇAMENTÁRIA
DEMONSTRATIVO DAS RECEITAS E DESPESAS COM MANUTENÇÃO E DESENVOLVIMENTO DO ENSINO - MDE
ORÇAMENTOS FISCAL E DA SEGURIDADE SOCIAL
PERÍODO DE REFERÊNCIA: NOVEMBRO Á DEZEMBRO DE 2021

RREO - ANEXO 8 (LDB, art. 72)

RS\$ 1,00

RECEITA RESULTANTE DE IMPOSTOS (ArtS. 212 E 212-A da Constituição Federal)		
RECEITA RESULTANTE DE IMPOSTOS	PREVISÃO ATUALIZADA (a)	RECEITAS REALIZADAS Até o Bimestre (b)
1- RECEITA DE IMPOSTOS	4.869.205,00	6.875.795,79
1.1- Receita Resultante do Imposto sobre o IPTU	662.000,00	1.110.589,94
1.2- Receita Resultante do Imposto sobre o ITBI	227.000,00	282.766,14
1.3- Receita Resultante do Imposto sobre o ISS	2.529.000,00	3.009.625,26
1.4- Receita Resultante do Imposto sobre o IRRF	1.451.205,00	2.472.814,45
2- RECEITA DE TRANSFERÊNCIAS CONSTITUCIONAIS E LEGAIS	32.917.000,00	42.295.588,72
2.1- Cota-Parte FPM	20.000.000,00	27.519.296,78
2.1.1- Parcela referente à CF, art. 159, I, alínea b	19.790.000,00	25.420.822,56
2.1.2- Parcela referente à CF, art. 159, I, alíneas d e e	210.000,00	2.098.474,22
2.2- Cota-Parte ICMS	11.500.000,00	13.426.192,58
2.3- Cota-Parte IPI-Exportação	10.000,00	5.109,75
2.4- Cota-Parte ITR	7.000,00	10.685,93
2.5- Cota-Parte IPVA	1.400.000,00	1.334.303,68
2.6- Cota-Parte IOF-Ouro	0,00	0,00
2.7- Compensação Financeira proveniente de Impostos e Transferencias Constitucionais	0,00	0,00
3- TOTAL DA RECEITA DE IMPOSTOS (1 + 2)	37.786.205,00	49.171.384,51
4- TOTAL DESTINADO AO FUNDEB - 20% DE ((2.1.1)+ (2.2) + (2.3) + (2.4) + (2.5))	6.584.600,00	8.039.421,58
5- VALOR MÍNIMO A SER APLICADO ALÉM DO VALOR DESTINADO AO FUNDEB - 5% DE ((2.1.1.) + (2.2) + (2.3) + (2.4) + (2.5)) + 25% DE ((1.1) + (1.2) + (1.3) + (1.4) + (2.1.2) + (2.6) + (2.7))	2.905.151,25	4.253.423,23
FUNDEB		
RECEITAS RECEBIDAS DO FUNDEB NO EXERCÍCIO	PREVISÃO ATUALIZADA (a)	RECEITAS REALIZADAS Até o Bimestre (b)
6- RECEITAS RECEBIDAS DO FUNDEB	11.989.000,00	11.542.279,21
6.1- FUNDEB - Impostos e Transferências de Impostos	11.989.000,00	11.542.279,21
6.1.1 - Principal	11.989.000,00	11.536.407,35
6.1.2 - Rendimentos de Aplicação Fianaceira	0,00	5.871,86
6.2- FUNDEB - Complementação da União - VAAF	0,00	0,00
6.2.1 - Principal	0,00	0,00
6.2.2 - Rendimentos de Aplicação Fianaceira	0,00	0,00
6.3- FUNDEB - Complementação da União - VAAT	0,00	0,00
6.3.1 - Principal	0,00	0,00
6.3.2 - Rendimentos de Aplicação Fianaceira	0,00	0,00
7- RESULTADO LÍQUIDO DAS TRANSFERÊNCIAS DO FUNDEB (6.1.1-4)¹	5.404.400,00	3.496.985,77
RECURSOS RECEBIDOS EM EXERCÍCIOS ANTERIORES E NÃO UTILIZADOS (SUPERÁVIT)	VALOR	
8- TOTAL DE RECURSOS DE SUPERÁVIT		319.297,43
8.1 - SUPERÁVIT DO EXERCÍCIO IMEDIATAMENTE ANTERIOR		319.228,09
8.2 - SUPERÁVIT RESIDUAL DE OUTROS EXERCÍCIOS		69,34
9- TOTAL DOS RECURSOS DO FUNDEB DISPONÍVEL PARA UTILIZAÇÃO (6 + 8)		11.861.576,64

DESPESAS COM RECURSOS DO FUNDEB (Por área de atuação) ⁶	DOTAÇÃO ATUALIZADA (c)	DESPESAS EMPENHADAS Até o Bimestre (d)	DESPESAS LIQUIDADAS Até o Bimestre (e)	DESPESAS PAGAS Até o Bimestre (f)	INSCRITAS EM RESTOS A PAGAR NÃO PROCESSADO (g)
10 - PROFISSIONAIS DA EDUCAÇÃO BÁSICA	10.485.157,53	10.485.157,53	10.485.157,53	10.485.157,53	0,00
10.1- Educação Infantil	2.486.411,43	2.486.411,43	2.486.411,43	2.486.411,43	0,00
10.1.1 - Creche	718.663,77	718.663,77	718.663,77	718.663,77	0,00
10.1.2 - Pré-escola	1.767.747,66	1.767.747,66	1.767.747,66	1.767.747,66	0,00
10.2- Ensino Fundamental	7.998.746,10	7.998.746,10	7.998.746,10	7.998.746,10	0,00
11- OUTRAS DESPESAS	1.376.418,41	1.376.418,41	1.376.418,41	1.376.418,41	0,00
11.1- Educação Infantil	313.912,18	313.912,18	313.912,18	313.912,18	0,00
11.1.1 - Creche	90.725,12	90.725,12	90.725,12	90.725,12	0,00
11.1.2 - Pré-escola	223.187,06	223.187,06	223.187,06	223.187,06	0,00
11.2- Ensino Fundamental	1.062.506,23	1.062.506,23	1.062.506,23	1.062.506,23	0,00
12- TOTAL DAS DESPESAS COM RECURSOS DO FUNDEB (10 + 11)	11.861.575,94	11.861.575,94	11.861.575,94	11.861.575,94	0,00

INDICADORES DO FUNDEB						
DESPESAS CUSTEADAS COM RECEITAS DO FUNDEB RECEBIDAS NO EXERCÍCIO	DESPESAS EMPENHADAS Até o Bimestre (d)	DESPESAS LIQUIDADAS Até o Bimestre (e)	DESPESAS PAGAS Até o Bimestre (f)	INSCRITAS EM RESTOS A PAGAR NÃO PROCESSADO (g)	INSCRITAS EM RESTOS A PAGAR PROCESSADO (sem disponibilidade de caixa) (h)	INSCRITAS EM RESTOS A PAGAR NÃO PROCESSADO (g)
13- Total das despesas do FUNDEB com profissionais da Educação Básica	10.485.157,53	10.485.157,53	10.485.157,53	0,00	0,00	0,00
14- Total das Despesas custeadas com FUNDEB - Impostos e Transferências de Impostos	11.861.575,94	11.861.575,94	11.861.575,94	0,00	0,00	0,00
15- Total das Despesas custeadas com FUNDEB - Complementação da União - VAAF	0,00	0,00	0,00	0,00	0,00	0,00
16- Total das Despesas custeadas com FUNDEB - Complementação da União - VAAT	0,00	0,00	0,00	0,00	0,00	0,00
17- Total das Despesas custeadas com FUNDEB - Complementação da União - VAAT aplicadas na Educação Infantil	0,00	0,00	0,00	0,00	0,00	0,00
18- Total das Despesas custeadas com FUNDEB - Complementação da União - VAAT aplicadas com Despesa de Capital	0,00	0,00	0,00	0,00	0,00	0,00

INDICADORES - Art. 212-A, inciso XI e § 3º - Constituição Federa ⁷	VALOR EXIGIDO (i)	VALOR APLICADO (j)	VALOR CONSIDERADO APÓS DEDUÇÕES (k)	% APLICADO (l)
19- Mínimo de 70% do FUNDEB na Remuneração dos Profissionais da Educação Básica	8.392.300,00	10.485.157,53	0,00	90,84%
20- Percentual de 50% da Complementação da União ao FUNDEB (VAAT) na Educação Infantil	-	-	0,00	#DIV/0!
21- Mínimo de 15% da Complementação da União ao FUNDEB - VAAT em Despesas de Capital	-	-	0,00	#DIV/0!

INDICADOR - Art. 25, § 3º - Lei nº 14.113, de 2020 - (Maximo de 10% de Superávit) ⁸	VALOR MÁXIMO PERMITIDO (m)	VALOR NÃO APLICADO (n)	VALOR NÃO APLICADO APÓS AJUSTE (o)	% NÃO APLICADO (p)
22- Total da Receita Recebida e não Aplicada no Exercício	1.154.227,92	-319.296,73	-319.296,73	-2,77%

INDICADOR - Art.25, § 3º - Lei nº 14.113, de 2020 - (Aplicação do Superávit de Exercício Anterior) ³	VALOR DE SUPERÁVIT PERMITIDO NO EXERCÍCIO ANTERIOR (q)	VALOR NÃO APLICADO NO EXERCÍCIO ANTERIOR (r)	VALOR DE SUPERÁVIT APLICADO ATÉ O PRIMEIRO QUADRIMESTRE (s)	VALOR APLICADO ATÉ O PRIMEIRO QUADRIMESTRE QUA INTEGRARÁ O LIMITE CONSTITUCIONAL (t)	VALOR APLICADO APÓS O PRIMEIRO QUADRIMESTRE (u)	VALOR NÃO APLICADO (v)
23- Total das Despesas custeadas com Superávit do FUNDEB	458.670,51	319.228,09	0,00	0,00	0,00	319.228,09
23.1- Total das Despesas custeadas com FUNDEB - Impostos e Transferências de Impostos	458.670,51	319.228,09	0,00	0,00	0,00	319.228,09
23.2- Total das Despesas custeadas com FUNDEB - Complementação da União (VAAF + VAAT)	0,00	0,00	0,00	0,00	0,00	0,00

DESPESAS COM MANUTENÇÃO E DESENVOLVIMENTO DO ENSINO – MDE CUSTEADAS COM A RECEITA DE IMPOSTOS (EXCETO FUNDEB)

DESPESAS COM AÇÕES TÍPICAS DE MDE - RECEITAS DE IMPOSTOS - EXCETO FUNDEB (Por Área de Atuação)	DOTAÇÃO ATUALIZADA (c)	DESPESA EMPENHADA	DESPESAS LIQUIDADAS	DESPESA PAGA	INSCRITAS EM RESTOS A PAGAR NÃO PROCESSADO (g)
		Até o Bimestre (d)	Até o Bimestre (e)	Até o Bimestre (f)	
24- EDUCAÇÃO INFANTIL	1.458.949,74	1.458.949,74	1.458.949,74	1.458.949,74	0,00
24.1- Creche	421.689,79	421.689,79	421.689,79	421.689,79	0,00
24.2- Pré-escola	1.037.259,95	1.037.259,95	1.037.259,95	1.037.259,95	0,00
25 - ENSINO FUNDAMENTAL	3.252.962,95	3.252.962,95	3.252.962,95	3.026.631,87	0,00
26 - TOTAL DAS DESPESAS COM AÇÕES TÍPICAS DE MDE (24+25)	4.711.912,69	4.711.912,69	4.711.912,69	4.485.581,61	0,00

APURAÇÃO DAS DESPESAS PARA FINS DE LIMITE CONSTITUCIONAL	VALOR
27- TOTAL DAS DESPESAS DE MDE CUSTEADAS COM RECURSOS DE IMPOSTOS (FUNDEB E RECEITA DE IMPOSTOS) = (L14(d ou e) + L26(d ou e) + L23.1(t))	16.573.488,63
28 (-) RESULTADO LÍQUIDO DAS TRANSFERÊNCIAS DO FUNDEB = (L7)	3.496.985,77
29 (-) RESTOS A PAGAR NÃO PROCESSADOS INSCRITOS NO EXERCÍCIO SEM DISPONIBILIDADE FINANCEIRA DE RECURSOS DO FUNDEB IMPOSTOS ⁴ = (L14h)	0,00
30 (-) RESTOS A PAGAR NÃO PROCESSADOS INSCRITOS NO EXERCÍCIO SEM DISPONIBILIDADE FINANCEIRA DE RECURSOS DE IMPOSTOS ^{4 e 7}	0,00
31 (-) CANCELAMENTO, NO EXERCÍCIO, DE RESTOS A PAGAR INSCRITOS COM DISPONIBILIDADE FINANCEIRA DE RECURSOS DE IMPOSTOS VINCULADOS AO ENSINO = (L34.1(ac) + L34.2(ac))	0,00
32 - TOTAL DAS DESPESAS PARA FINS DE LIMITE (27 - (28 + 29 + 30 + 31))	13.076.502,86

APURAÇÃO DO LIMITE MÍNIMO CONSTITUCIONAL ^{2 e 5}	VALOR EXIGIDO (x)	VALOR APLICADO (w)	% APLICADO (y)
33- APLICAÇÃO EM MDE SOBRE A RECEITA RESULTANTE DE IMPOSTOS	12.292.846,13	13.076.502,86	26,59%

RESTOS A PAGAR INSCRITOS EM EXERCÍCIOS ANTERIORES COM DISPONIBILIDADE FINANCEIRA DE RECURSOS DE IMPOSTOS E DO FUNDEB ⁸	SALDO INICIAL (z)	RP LIQUIDADO (aa)	RP PAGOS (ab)	RP CANCELADOS (ac)	SALDO FINAL (ad)
34 - RESTOS A PAGAR DE DESPESAS COM MDE	131.269,14	107.331,69	107.331,69	0,00	23.937,45
34.1 - Executadas com Recursos de Impostos e Transferência de Impostos	23.937,45	0,00	0,00	0,00	23.937,45
34.2 - Executadas com Recursos do FUNDEB - Impostos	107.331,69	107.331,69	107.331,69	0,00	0,00
34.3 - Executadas com Recursos do FUNDEB - Complementação da União (VAAT + VAAF)	0,00	0,00	0,00	0,00	0,00

OUTRAS INFORMAÇÕES PARA CONTROLE

RECEITAS ADICIONAIS PARA FINANCIAMENTO DO ENSINO	PREVISÃO ATUALIZADA (a)	RECEITAS REALIZADAS Até o Bimestre (b)
35- RECEITA DE TRANSFERÊNCIAS DO FNDE (INCLUINDO RENDIMENTOS DE APLICAÇÃO FINANCEIRA)	872.000,00	511.050,09
35.1- Salário-Educação	300.000,00	248.123,14
35.2- PDDE	4.000,00	0,00
35.3- PNAE	427.000,00	191.998,40
35.4 - PNATE	73.000,00	68.360,72
35.5- Outras Transferências do FNDE	68.000,00	2.567,83
36- RECEITA DE TRANSFERÊNCIAS DE CONVÊNIOS	5.000,00	0,00
37- RECEITA DE ROYALTIES DESTINADOS À EDUCAÇÃO	142.000,00	0,00
38- RECEITA DE OPERAÇÕES DE CRÉDITO VINCULADAS À EDUCAÇÃO	0,00	0,00
39- OUTRAS RECEITAS PARA FINANCIAMENTO DO ENSINO	0,00	0,00
40 - TOTAL DAS RECEITAS ADICIONAIS PARA FINANCIAMENTO DO ENSINO (35 + 36 + 37 + 38+ 39)	1.019.000,00	511.050,09

DESPESAS CUSTEADAS COM RECEITAS ADICIONAIS PARA FINANCIAMENTO DO ENSINO de Atuação ⁶	(Por Área)	DOTAÇÃO ATUALIZADA	DESPESAS EMPENHADAS	DESPESAS LIQUIDADAS	DESPESAS PAGAS	INSCRITAS EM RESTOS A PAGAR NÃO PROCESSADOS
		(c)	(d)	(e)	(f)	(g)
41- EDUCAÇÃO INFANTIL		0,00	0,00	0,00	0,00	0,00
41.1- Creche		0,00	0,00	0,00	0,00	0,00
41.2- Pré-escola		0,00	0,00	0,00	0,00	0,00
42- ENSINO FUNDAMENTAL		2.832.036,68	2.832.036,68	2.832.036,68	2.708.932,28	0,00
43- ENSINO MÉDIO		0,00	0,00	0,00	0,00	0,00
44- ENSINO SUPERIOR		0,00	0,00	0,00	0,00	0,00
45- ENSINO PROFISSIONAL NÃO INTEGRADO AO ENSINO REGULAR		0,00	0,00	0,00	0,00	0,00
46- TOTAL DAS DESPESAS CUSTEADAS COM RECEITAS ADICIONAIS PARA FINANCIAMENTO DO ENSINO (41 + 42 + 43 + 44 + 45)		2.832.036,68	2.832.036,68	2.832.036,68	2.708.932,28	0,00

TOTAL GERAL DAS DESPESAS COM EDUCAÇÃO	DOTAÇÃO ATUALIZADA	DESPESAS EMPENHADAS	DESPESAS LIQUIDADAS	DESPESAS PAGAS	INSCRITAS EM RESTOS A PAGAR NÃO PROCESSADOS
	(c)	(d)	(e)	(f)	(g)
47- TOTAL GERAL DAS DESPESAS COM EDUCAÇÃO (12 + 26 + 46)	19.405.525,31	19.405.525,31	19.405.525,31	19.056.089,83	0,00
47.1- Despesas Correntes	19.129.748,02	19.129.748,02	19.129.748,02	18.780.312,54	0,00
47.1.1- Pessoal Ativo	16.913.976,61	16.913.976,61	16.913.976,61	16.913.976,58	0,00
47.1.2- Pessoal Inativo	0,00	0,00	0,00	0,00	0,00
47.1.3- Transferências às instituições comunitárias, confessionais ou filantrópicas sem fins lucrativos	0,00	0,00	0,00	0,00	0,00
47.1.4- Outras Despesas Correntes	2.215.771,41	2.215.771,41	2.215.771,41	1.866.335,96	0,00
47.2- Despesas de Capital	275.777,29	275.777,29	275.777,29	275.777,29	0,00
47.2.1- Transferências às instituições comunitárias, confessionais ou filantrópicas sem fins lucrativos	0,00	0,00	0,00	0,00	0,00
47.2.2- Outras Despesas de Capital	275.777,29	275.777,29	275.777,29	275.777,29	0,00

CONTROLE DA DISPONIBILIDADE FINANCEIRA E CONCILIAÇÃO BANCÁRIA	FUNDEB (ae)	SALÁRIO EDUCAÇÃO (af)
48- DISPONIBILIDADE FINANCEIRA EM 31 DE DEZEMBRO DE <EXERCÍCIO ANTERIOR>	426.629,12	3.900,68
49- (+) INGRESSO DE RECURSOS ATÉ O BIMESTRE (orçamentário)	11.542.279,21	248.123,14
50- (-) PAGAMENTOS EFETUADOS ATÉ O BIMESTRE (orçamentário e restos a pagar)	11.968.907,63	249.307,77
51- (=) DISPONIBILIDADE FINANCEIRA ATÉ O BIMESTRE	0,70	2.716,05
52- (+) AJUSTES POSITIVOS (RETENÇÕES E OUTROS VALORES EXTRAORÇAMENTÁRIOS)	0,00	0,00
53- (-) AJUSTES NEGATIVOS (OUTROS VALORES EXTRAORÇAMENTÁRIOS)	0,00	0,00
54- (=) SALDO FINANCEIRO CONCILIADO (Saldo Bancário)	0,70	2.716,05

FONTE: Sistema: <CONTABILIS>, Unidade Responsável: <MUNICÍPIO PROPRIÁ>, Emissão: <27/01/2022>.

1 SE RESULTADO LÍQUIDO DA TRANSFERÊNCIA (7) > 0 = ACRÉSCIMO RESULTANTE DAS TRANSFERÊNCIAS DO FUNDEB, SE RESULTADO LÍQUIDO DA TRANSFERÊNCIA (7) < 0 = DECRÉSCIMO RESULTANTE DAS TRANSFERÊNCIAS DO FUNDEB

2 Limites mínimos anuais a serem cumpridos no encerramento do exercício.

3 Art. 25, § 3º, Lei 14.113/2020: "Até 10% (dez por cento) dos recursos recebidos à conta dos Fundos, inclusive relativos à complementação da União, nos termos do § 2º do art. 16 desta Lei, poderão ser utilizados no primeiro quadrimestre do exercício imediatamente subsequente, mediante abertura de crédito adicional."

4 Os valores referentes à parcela dos Restos a Pagar inscritos sem disponibilidade financeira vinculada à educação deverão ser informados somente no RREO do último bimestre do exercício.

5 Nos cinco primeiros bimestres do exercício o acompanhamento será feito com base na despesa liquidada. No último bimestre do exercício, o valor deverá corresponder ao total da despesa empenhada.

6 As linhas representam áreas de atuação e não correspondem exatamente às subfunções da Função Educação. As despesas classificadas nas demais subfunções típicas e nas subfunções atípicas deverão ser rateadas para essas áreas de atuação.

7 Valor inscrito em RPNP sem disponibilidade de caixa, que não deve ser considerado na apuração dos indicadores e limites

8 Controle da execução de restos a pagar considerados no cumprimento do limite mínimo dos exercícios anteriores.

VALBERTO DE OLIVEIRA LIMA
PREFEITO MUNICIPAL

JILDEVAN TELES SILVA
CONTADOR CRC/SE Nº 3.859

JOSE JUCIVALDO ALVES SANTANA
SECRETÁRIO FINANÇAS

JOSEFA FRANCISCA DOS REIS
SECRETARIA DE CONTROLE INTERNO

MUNICÍPIO DE PROPRIÁ
RELATÓRIO RESUMIDO DA EXECUÇÃO ORÇAMENTÁRIA
DEMONSTRATIVO DAS RECEITAS DE OPERAÇÕES DE CRÉDITO E DESPESAS DE CAPITAL
ORÇAMENTOS FISCAL E DA SEGURIDADE SOCIAL
PERÍODO DE REFERÊNCIA: NOVEMBRO Á DEZEMBRO DE 2021

RREO – ANEXO 9 (LRF, art.53, § 1º, inciso I)

Em Reais

<u>RECEITAS</u>	PREVISÃO ATUALIZADA (a)	RECEITA (b)	SALDO NÃO REALIZADO (c) = (a - b)
RECEITAS DE OPERAÇÕES DE CREDITO (I)	-	-	-

<u>DESPESA</u>	DOTAÇÃO ATUALIZADA (d)	DESPESAS EMPENHADAS (e)	SALDO NÃO EXECUTADO (f) = (d - e)
DESPESAS DE CAPITAL			-
Investimento			-
Inversões Financeiras			-
Amortização da Dívida			-
(-) Incentivos Fiscais a Contribuinte			-
(-) Incentivos Fiscais a Contribuinte por			-
DESPESA DE CAPITAL LÍQUIDA (II)	-	-	-

SEM MOVIMENTO

FONTE: Sistema: <CONTABILIS>, Unidade Responsável: <MUNICÍPIO PROPRIÁ>, Emissão: <27/01/2022>.

Notas:

¹ Operações de Crédito descritas na CF, art. 167, inciso III

VALBERTO DE OLIVEIRA LIMA
PREFEITO MUNICIPAL

JILDEVAN TELES SILVA
CONTADOR CRC/SE Nº 3.859

JOSE JUCIVALDO ALVES SANTANA
SECRETÁRIO FINANÇAS

JOSEFA FRANCISCA DOS REIS
SECRETARIA DE CONTROLE INTERNO

MUNICÍPIO DE PROPRIÁ
 RELATÓRIO RESUMIDO DA EXECUÇÃO ORÇAMENTÁRIA
DEMONSTRATIVO DA PROJEÇÃO ATUARIAL DO REGIME PRÓPRIO DE PREVIDÊNCIA DOS SERVIDORES
 ORÇAMENTO DA SEGURIDADE SOCIAL
 PERÍODO DE REFERÊNCIA: NOVEMBRO Á DEZEMBRO DE 2021


RREO – ANEXO 10 (LRF, art. 53, § 1º, inciso II)

Em Reais


EXERCÍCIO	RECEITAS PREVIDENCIÁRIAS (a)	DESPESAS PREVIDENCIÁRIAS (b)	RESULTADO PREVIDENCIÁRIO (c) = (a - b)	SALDO FINANCEIRO DO EXERCÍCIO (d) = ("d" exerc. Anterior) + (c)
<h1>SEM MOVIMENTO</h1>				


FONTE: Sistema: <CONTABILIS>, Unidade Responsável: <MUNICÍPIO PROPRIÁ>, Emissão: <27/01/2022>.

1 Projeção atuarial elaborada em <DATA DA AVALIAÇÃO> e oficialmente enviada para o Ministério da Previdência Social – MPS.


 VALBERTO DE OLIVEIRA LIMA
 PREFEITO MUNICIPAL


 JILDEVAN TELES SILVA
 CONTADOR CRC/SE Nº 3.859


 JOSE JUCIVALDO ALVES SANTANA
 SECRETÁRIO FINANÇAS


 JOSEFA FRANCISCA DOS REIS
 SECRETARIA DE CONTROLE INTERNO

MUNICÍPIO DE PROPRIÁ
 RELATÓRIO RESUMIDO DA EXECUÇÃO ORÇAMENTÁRIA
DEMONSTRATIVO DA RECEITA DE ALIENAÇÃO DE ATIVOS E APLICAÇÃO DOS RECURSOS
 ORÇAMENTOS FISCAL E DA SEGURIDADE SOCIAL
 PERÍODO DE REFERÊNCIA: NOVEMBRO Á DEZEMBRO DE 2021

RREO – ANEXO 11 (LRF, art. 53, § 1º, inciso III)

Em Reais

<u>RECEITAS</u>	PREVISÃO ATUALIZADA (a)	RECEITAS REALIZADAS (b)				SALDO (c) = (a-b)
RECEITAS DE ALIENAÇÃO DE ATIVOS (I)						
Receita de Alienação de Bens Móveis						
Receita de Alienação de Bens Imóveis						

<u>DESPESAS</u>	DOTAÇÃO ATUALIZADA (d)	DESPESAS EMPENHADAS (e)	DESPESAS LIQUIDADAS	DESPESAS PAGAS	DESPESAS INSCRITAS EM RESTOS A PAGAR DE EXERCÍCIO ANTERIOR PROCESSADO	PAGAMENTO DE RESTOS A PAGAR (g)	SALDO (h) = (d-e)
APLICAÇÃO DOS RECURSOS DA ALIENAÇÃO DE ATIVOS (II)							
Despesas de Capital							
Investimentos							
Inversões Financeiras							
Amortização da Dívida							
Despesas Correntes dos Regimes de Previdência							
Regime Próprio dos Servidores Públicos							

<u>SALDO FINANCEIRO A APLICAR</u>	<EXERCÍCIO ANTERIOR> (i)	<EXERCÍCIO> (j) = (Ib - (IIe+ IIg))	SALDO ATUAL (k) = (IIIi + IIIj)
VALOR (III)			


SEM MOVIMENTO

FONTE: Sistema: <CONTABILIS>, Unidade Responsável: <MUNICÍPIO PROPRIÁ>, Emissão: <27/01/2022>.


 VALBERTO DE OLIVEIRA LIMA
 PREFEITO MUNICIPAL


 JOSE JUCIVALDO ALVES SANTANA
 SECRETÁRIO FINANÇAS


 JOSEFA FRANCISCA DOS REIS
 SECRETÁRIA DE CONTROLE INTERNO


 JILDEVAN TELES SILVA
 CONTADOR CRC/SE Nº 3.859



NOVEMBRO-DEZEMBRO/2021

R\$ 1,00

RECEITAS RESULTANTES DE IMPOSTOS E TRANSFERÊNCIAS CONSTITUCIONAIS E LEGAIS	PREVISÃO INICIAL	PREVISÃO ATUALIZADA (a)	RECEITAS REALIZADAS	
			Até o Bimestre (b)	% (b/a) x 100
RECEITA DE IMPOSTOS (I)	4.869.205,00	4.869.205,00	6.875.795,79	141,20%
Receita Resultante do Imposto Predial e Territorial Urbano - IPTU	662.000,00	662.000,00	1.110.589,94	167,76%
IPTU	660.000,00	660.000,00	1.036.398,17	157,03%
Multas, Juros de Mora, Dívida Ativa e Outros Encargos do IPTU	2.000,00	2.000,00	74.191,77	3709,58%
Receita Resultante do Imposto sobre Transmissão Inter Vivos - ITBI	227.000,00	227.000,00	282.766,14	124,56%
ITBI	225.000,00	225.000,00	281.308,94	125,02%
Multas, Juros de Mora, Dívida Ativa e Outros Encargos do ITBI	2.000,00	2.000,00	1.457,20	72,86%
Receita Resultante do Imposto sobre Serviços de Qualquer Natureza - ISS	2.529.000,00	2.529.000,00	3.009.625,26	119,00%
ISS	2.527.000,00	2.527.000,00	2.998.009,88	118,63%
Multas, Juros de Mora, Dívida Ativa e Outros Encargos do ISS	2.000,00	2.000,00	11.615,38	580,76%
Receita Resultante do Imposto sobre a Renda e Proventos de Qualquer Natureza Retido na Fonte – IRRF	1.451.205,00	1.451.205,00	2.472.814,45	170,39%
RECEITA DE TRANSFERÊNCIAS CONSTITUCIONAIS E LEGAIS (II)	32.713.000,00	32.713.000,00	40.197.114,50	122,87%
Cota-Parte FPM	19.790.000,00	19.790.000,00	25.420.822,56	128,45%
Cota-Parte ITR	7.000,00	7.000,00	10.685,93	152,65%
Cota-Parte IPVA	1.400.000,00	1.400.000,00	1.334.303,68	95,30%
Cota-Parte ICMS	11.500.000,00	11.500.000,00	13.426.192,58	116,74%
Cota-Parte IPI-Exportação	10.000,00	10.000,00	5.109,75	51,09%
Compensações Financeiras Provenientes de Impostos e Transferências Constitucionais	0,00	0,00	0,00	0,00%
Desoneração ICMS (LC 87/96)	6.000,00	6.000,00	0,00	0,00%
Outras	0,00	0,00	0,00	0,00%
TOTAL DAS RECEITAS RESULTANTES DE IMPOSTOS E TRANSFERÊNCIAS CONSTITUCIONAIS E LEGAIS - (III) = (I) + (II)	37.582.205,00	37.582.205,00	47.072.910,29	125,25%



NOVEMBRO-DEZEMBRO/2021

R\$ 1,00

DESPESAS COM AÇÕES E SERVIÇOS PÚBLICOS DE SAÚDE (ASPS) – POR SUBFUNÇÃO E CATEGORIA ECONÔMICA	DOTAÇÃO INICIAL	DOTAÇÃO ATUALIZADA (c)	DESPESAS EMPENHADAS		DESPESAS LIQUIDADAS		DESPESAS PAGAS		Inscritas em RP não Processados (g)
			Até o bimestre (d)	% (d/c)	Até o bimestre (e)	% (e/c)	Até o bimestre (f)	% (f/c)	
ATENÇÃO BÁSICA (IV)	300.150,00	47.570,23	47.469,64	99,78%	47.469,64	99,78%	47.469,64	99,78%	0,00
Despesas Correntes	263.300,00	16.569,00	16.468,41	99,39%	16.468,41	99,39%	16.468,41	99,39%	0,00
Despesas de Capital	36.850,00	31.001,23	31.001,23	100,00%	31.001,23	100,00%	31.001,23	100,00%	0,00
ASSISTÊNCIA HOSPITALAR E AMBULATORIAL (V)	51.000,00	0,00	0,00	0,00%	0,00	0,00%	0,00	0,00%	0,00
Despesas Correntes	51.000,00	0,00	0,00	0,00%	0,00	0,00%	0,00	0,00%	0,00
Despesas de Capital	0,00	0,00	0,00	0,00%	0,00	0,00%	0,00	0,00%	0,00
SUPORTE PROFILÁTICO E TERAPÊUTICO (VI)	0,00	0,00	0,00	0,00%	0,00	0,00%	0,00	0,00%	0,00
Despesas Correntes	0,00	0,00	0,00	0,00%	0,00	0,00%	0,00	0,00%	0,00
Despesas de Capital	0,00	0,00	0,00	0,00%	0,00	0,00%	0,00	0,00%	0,00
VIGILÂNCIA SANITÁRIA (VII)	0,00	0,00	0,00	0,00%	0,00	0,00%	0,00	0,00%	0,00
Despesas Correntes	0,00	0,00	0,00	0,00%	0,00	0,00%	0,00	0,00%	0,00
Despesas de Capital	0,00	0,00	0,00	0,00%	0,00	0,00%	0,00	0,00%	0,00
VIGILÂNCIA EPIDEMIOLÓGICA (VIII)	0,00	0,00	0,00	0,00%	0,00	0,00%	0,00	0,00%	0,00
Despesas Correntes	0,00	0,00	0,00	0,00%	0,00	0,00%	0,00	0,00%	0,00
Despesas de Capital	0,00	0,00	0,00	0,00%	0,00	0,00%	0,00	0,00%	0,00
ALIMENTAÇÃO E NUTRIÇÃO (IX)	0,00	0,00	0,00	0,00%	0,00	0,00%	0,00	0,00%	0,00
Despesas Correntes	0,00	0,00	0,00	0,00%	0,00	0,00%	0,00	0,00%	0,00
Despesas de Capital	0,00	0,00	0,00	0,00%	0,00	0,00%	0,00	0,00%	0,00
OUTRAS SUBFUNÇÕES (X)	4.880.300,00	7.840.630,53	7.840.588,27	99,99%	7.837.329,94	99,95%	7.427.118,03	99,95%	3.258,33
Despesas Correntes	4.724.000,00	7.829.520,53	7.829.478,27	99,99%	7.826.219,94	99,95%	7.416.008,03	99,95%	3.258,33
Despesas de Capital	156.300,00	11.110,00	11.110,00	100,00%	11.110,00	100,00%	11.110,00	100,00%	0,00
TOTAL (XI) = (IV + V + VI + VII + VIII + IX + X)	5.231.450,00	7.888.200,76	7.888.057,91	99,99%	7.884.799,58	99,95%	7.474.587,67	99,95%	3.258,33

APURAÇÃO DO CUMPRIMENTO DO LIMITE MÍNIMO PARA APLICAÇÃO EM ASPS	DESPESAS EMPENHADAS	DESPESAS LIQUIDADAS	DESPESAS PAGAS
	(d)	(e)	(f)
Total das Despesas com ASPS (XII) = (XI)	7.888.057,91	7.884.799,58	7.474.587,67
(-) Restos a Pagar Não Processados Inscritos Indevidamente no Exercício sem Disponibilidade Financeira (XIII)	0,00	0,00	0,00
(-) Despesas Custeadas com Recursos Vinculados à Parcela do Percentual Mínimo que não foi Aplicada em Exercícios Anteriores (XIV)	0,00	0,00	0,00
(-) Despesas Custeadas com Disponibilidade de Caixa Vinculada aos Restos a Pagar Cancelados (XV)	0,00	0,00	0,00
(=) VALOR APLICADO EM ASPS (XVI) = (XII - XIII - XIV - XV)	7.888.057,91	7.884.799,58	7.474.587,67
Despesa Mínima a ser Aplicada em ASPS (XVII) = (III) x 15% (LC 141/2012)	7.060.936,54	7.060.936,54	0,00
Despesa Mínima a ser Aplicada em ASPS (XVII) = (III) x 15% (Lei Orgânica Municipal)	7.060.936,54	7.060.936,54	0,00
Diferença entre o Valor Aplicado e a Despesa Mínima a ser Aplicada (XVIII) = (XVI (d ou e) - XVII)	827.121,37	823.863,04	0,00
Limite não Cumprido (XIX) = (XVIII)			0,00
PERCENTUAL DA RECEITA DE IMPOSTOS E TRANSFERÊNCIAS CONSTITUCIONAIS E LEGAIS APLICADO EM ASPS (XVI / III)*100 (mínimo de 15% conforme LC nº 141/2012 ou % da Lei Orgânica Municipal)	16,75	16,75	0,00



NOVEMBRO-DEZEMBRO/2021

R\$ 1,00

CONTROLE DO VALOR REFERENTE AO PERCENTUAL MÍNIMO NÃO CUMPRIDO EM EXERCÍCIOS ANTERIORES PARA FINS DE APLICAÇÃO DOS RECURSOS VINCULADOS CONFORME ARTIGOS 25 E 26 DA LC 141/2012	LIMITE NÃO CUMPRIDO				
	Saldo Inicial (no exercício atual)	Despesas Custeadas no Exercício de Referência			Saldo Final (não aplicado)
		DESPESAS EMPENHADAS	DESPESAS LIQUIDADAS	DESPESAS PAGAS	
	(h)	(i)	(j)	(k)	(l) = (h - (i ou j))
Diferença de limite não cumprido em 2021	0,00	0,00	0,00	0,00	0,00
Diferença de limite não cumprido em 2020	0,00	0,00	0,00	0,00	0,00
Diferença de limite não cumprido em Exercícios Anteriores	0,00	0,00	0,00	0,00	0,00
TOTAL DA DIFERENÇA DE LIMITE NÃO CUMPRIDO EM EXERCÍCIOS ANTERIORES (XX)	0,00	0,00	0,00	0,00	0,00

EXECUÇÃO DE RESTOS A PAGAR									
EXERCÍCIO DO EMPENHO	Valor Mínimo para aplicação em ASPS	Valor aplicado em ASPS no exercício	Valor aplicado além do limite mínimo	RPNP Inscritos Indevidamente no Exercício sem Disponibilidade Financeira	Valor inscrito em RP considerado no Limite	Total de RP pagos	Total de RP a pagar	Total de RP cancelados ou prescritos	Diferença entre o valor aplicado além do limite e o total de RP cancelados
	(m)	(n)	(o) = (n - m), se < 0, então (o) = 0	q = (XIII d)	(r) = (p - (o + q)) se < 0, então (r) = (0)	(s)	(t)	(u)	(v) = ((o + q) - u)
Empenhos de 2021	7.060.936,54	7.884.799,58	823.863,04	823.863,04	0,00	0,00	0,00	0,00	0,00
Empenhos de 2020	0,00	0,00	0,00	0,00	2.818,60	1.518,60	1.300,00	0,00	2.818,60
Empenhos de 2019	0,00	0,00	0,00	0,00	8.550,00	0,00	8.550,00	0,00	8.550,00
Empenhos de 2018	0,00	0,00	0,00	0,00	4.069,30	0,00	4.069,30	0,00	4.069,30
Empenhos de 2017	0,00	0,00	0,00	0,00	7.823,52	0,00	7.823,52	0,00	7.823,52
TOTAL DOS RESTOS A PAGAR CANCELADOS OU PRESCRITOS ATÉ O FINAL DO EXERCÍCIO ATUAL QUE AFETARAM O CUMPRIMENTO DO LIMITE (XXI)									0,00
TOTAL DOS RESTOS A PAGAR CANCELADOS OU PRESCRITOS ATÉ O FINAL DO EXERCÍCIO ANTERIOR QUE AFETARAM O CUMPRIMENTO DO LIMITE (XXII)									0,00
TOTAL DOS RESTOS A PAGAR CANCELADOS OU PRESCRITOS NO EXERCÍCIO ATUAL QUE AFETARAM O CUMPRIMENTO DO LIMITE (XXIII) = (XXI - XXII) (Artigo 24 § 1º e 2º da LC 141/2012)									0,00

CONTROLE DE RESTOS A PAGAR CANCELADOS OU PRESCRITOS CONSIDERADOS PARA FINS DE APLICAÇÃO DA DISPONIBILIDADE DE CAIXA CONFORME ARTIGO 24§ 1º e 2º DA LC 141/2012	RESTOS A PAGAR CANCELADOS OU PRESCRITOS				
	Saldo Inicial	Despesas Custeadas no Exercício de Referência			Saldo Final (não aplicado)
		DESPESAS EMPENHADAS	DESPESAS LIQUIDADAS	DESPESAS PAGAS	
	(w)	(x)	(y)	(z)	(aa) = (w - (x ou y))
Restos a pagar cancelados ou prescritos em 2021 a serem compensados (XXIV)	0,00	0,00	0,00	0,00	0,00
Restos a pagar cancelados ou prescritos em 2020 a serem compensados (XXV)	0,00	0,00	0,00	0,00	0,00
Restos a pagar cancelados ou prescritos em exercícios anteriores a serem compensados (XXVI)	0,00	0,00	0,00	0,00	0,00
TOTAL DE RESTOS A PAGAR CANCELADOS OU PRESCRITOS A COMPENSAR (XXVII)	0,00	0,00	0,00	0,00	0,00



NOVEMBRO-DEZEMBRO/2021

R\$ 1,00

RECEITAS ADICIONAIS PARA O FINANCIAMENTO DA SAÚDE NÃO COMPUTADAS NO CÁLCULO DO MÍNIMO	PREVISÃO INICIAL	PREVISÃO ATUALIZADA (a)	RECEITAS REALIZADAS	
			Até o Bimestre (b)	% (b/a) x 100
RECEITAS DE TRANSFERÊNCIAS PARA A SAÚDE (XXVIII)	13.315.480,00	13.315.480,00	11.029.216,14	82,83
Provenientes da União	13.257.180,00	13.257.180,00	10.979.243,01	82,81
Provenientes dos Estados	58.300,00	58.300,00	49.973,13	85,71
Proveniente de outros Municípios	0,00	0,00	0,00	0,00
RECEITA DE OPERAÇÕES DE CRÉDITO INTERNAS E EXTERNAS VINCULADAS A SAÚDE (XXIX)	0,00	0,00	0,00	0,00
OUTRAS RECEITAS (XXX)	57.700,00	57.700,00	51.754,77	89,69
TOTAL DE RECEITAS ADICIONAIS PARA FINANCIAMENTO DA SAÚDE (XXXI) = (XXVIII + XXIX + XXX)	13.373.180,00	13.373.180,00	11.080.970,91	82,85

DESPESAS COM SAÚDE POR SUBFUNÇÕES E CATEGORIA ECONÔMICA NÃO COMPUTADAS NO CÁLCULO DO MÍNIMO	DOTAÇÃO INICIAL	DOTAÇÃO ATUALIZADA (c)	DESPESAS EMPENHADAS		DESPESAS LIQUIDADAS		DESPESAS PAGAS		Inscritas em RP não Processados (g)
			Até o bimestre (d)	% (d/c)	Até o bimestre (e)	% (e/c)	Até o bimestre (f)	% (f/c)	
ATENÇÃO BÁSICA (XXXII)	9.795.460,00	7.918.208,70	7.918.206,83	99,99%	7.918.206,83	99,99%	7.810.236,72	98,63%	0,00
Despesas Correntes	9.302.860,00	7.830.651,07	7.830.649,20	99,99%	7.830.649,20	99,99%	7.722.679,09	98,62%	0,00
Despesas de Capital	492.600,00	87.557,63	87.557,63	100,00%	87.557,63	100,00%	87.557,63	100,00%	0,00
ASSISTÊNCIA HOSPITALAR E AMBULATORIAL (XXXIII)	2.511.000,00	2.331.837,52	2.331.837,52	100,00%	2.331.837,52	100,00%	2.195.637,05	94,15%	0,00
Despesas Correntes	2.508.000,00	2.331.837,52	2.331.837,52	100,00%	2.331.837,52	100,00%	2.195.637,05	94,15%	0,00
Despesas de Capital	3.000,00	0,00	0,00	0,00%	0,00	0,00%	0,00	0,00%	0,00
SUPORTE PROFILÁTICO E TERAPÊUTICO (XXXIV)	0,00	0,00	0,00	0,00%	0,00	0,00%	0,00	0,00%	0,00
Despesas Correntes	0,00	0,00	0,00	0,00%	0,00	0,00%	0,00	0,00%	0,00
Despesas de Capital	0,00	0,00	0,00	0,00%	0,00	0,00%	0,00	0,00%	0,00
VIGILÂNCIA SANITÁRIA (XXXV)	0,00	0,00	0,00	0,00%	0,00	0,00%	0,00	0,00%	0,00
Despesas Correntes	0,00	0,00	0,00	0,00%	0,00	0,00%	0,00	0,00%	0,00
Despesas de Capital	0,00	0,00	0,00	0,00%	0,00	0,00%	0,00	0,00%	0,00
VIGILÂNCIA EPIDEMIOLÓGICA (XXXVI)	663.000,00	569.636,04	569.636,04	100,00%	569.636,04	100,00%	567.020,27	99,54%	0,00
Despesas Correntes	661.000,00	569.636,04	569.636,04	100,00%	569.636,04	100,00%	567.020,27	99,54%	0,00
Despesas de Capital	2.000,00	0,00	0,00	0,00%	0,00	0,00%	0,00	0,00%	0,00
ALIMENTAÇÃO E NUTRIÇÃO (XXXVII)	0,00	0,00	0,00	0,00%	0,00	0,00%	0,00	0,00%	0,00
Despesas Correntes	0,00	0,00	0,00	0,00%	0,00	0,00%	0,00	0,00%	0,00
Despesas de Capital	0,00	0,00	0,00	0,00%	0,00	0,00%	0,00	0,00%	0,00
OUTRAS SUBFUNÇÕES (XXXVIII)	460.420,00	489.628,93	489.128,70	99,89%	489.128,70	99,89%	432.610,70	88,35%	0,00
Despesas Correntes	136.520,00	200.236,43	200.236,20	99,99%	200.236,20	99,99%	200.236,20	99,99%	0,00
Despesas de Capital	323.900,00	289.392,50	288.892,50	99,82%	288.892,50	99,82%	232.374,50	80,29%	0,00
TOTAL DAS DESPESAS NÃO COMPUTADAS NO CÁLCULO DO MÍNIMO (XXXIX) = (XXXII + XXXIII + XXXIV + XXXV + XXXVI + XXXVII + XXXVIII)	13.429.880,00	11.309.311,19	11.308.809,09	99,99%	11.308.809,09	99,99%	11.005.504,74	97,31%	0,00



NOVEMBRO-DEZEMBRO/2021

R\$ 1,00

DESPESAS TOTAIS COM SAÚDE EXECUTADAS COM COM RECURSOS PRÓPRIOS E COM RECURSOS TRANSFERIDOS DE OUTROS ENTES	DOTAÇÃO INICIAL	DOTAÇÃO ATUALIZADA (c)	DESPESAS EMPENHADAS		DESPESAS LIQUIDADAS		DESPESAS PAGAS		Inscritas em RP não Processados (g)
			Até o bimestre (d)	% (d/c)	Até o bimestre (e)	% (e/c)	Até o bimestre (f)	% (f/c)	
ATENÇÃO BÁSICA (XL) = (IV + XXXII)	10.095.610,00	7.965.778,93	7.965.676,47	99,99%	7.965.676,47	99,99%	7.857.706,36	98,64%	0,00
ASSISTÊNCIA HOSPITALAR E AMBULATORIAL (XLI) = (V + XXXIII)	2.562.000,00	2.331.837,52	2.331.837,52	100,00%	2.331.837,52	100,00%	2.195.637,05	94,15%	0,00
SUORTE PROFILÁTICO E TERAPÊUTICO (XLII) = (VI + XXXIV)	0,00	0,00	0,00	0,00%	0,00	0,00%	0,00	0,00%	0,00
VIGILÂNCIA SANITÁRIA (XLIII) = (VII + XXXV)	0,00	0,00	0,00	0,00%	0,00	0,00%	0,00	0,00%	0,00
VIGILÂNCIA EPIDEMIOLÓGICA (XLIV) = (VIII + XXXVI)	663.000,00	569.636,04	569.636,04	100,00%	569.636,04	100,00%	567.020,27	99,54%	0,00
ALIMENTAÇÃO E NUTRIÇÃO (XLV) = (XIX + XXXVII)	0,00	0,00	0,00	0,00%	0,00	0,00%	0,00	0,00%	0,00
OUTRAS SUBFUNÇÕES (XLVI) = (X + XXXVIII)	5.340.720,00	8.330.259,46	8.329.716,97	99,99%	8.326.458,64	99,95%	7.859.728,73	94,35%	3.258,33
TOTAL DAS DESPESAS COM SAÚDE (XLVII) = (XI + XXXIX)	18.661.330,00	19.197.511,95	19.196.867,00	99,99%	19.193.608,67	99,97%	18.480.092,41	96,26%	3.258,33
(-) Despesas executadas com recursos provenientes das transferências de recursos de outros entes	13.421.780,00	11.309.311,19	11.308.809,09	99,99%	11.308.809,09	99,99%	11.005.504,74	97,31%	0,00
TOTAL DAS DESPESAS EXECUTADAS COM RECURSOS PRÓPRIOS (XLVIII)	5.239.550,00	7.888.200,76	7.888.057,91	99,99%	7.884.799,58	99,95%	7.474.587,67	94,75%	3.258,33



VALBERTO DE OLIVEIRA LIMA
PREFEITO MUNICIPAL



JOSE JUCIVALDO ALVES SANTANA
SECRETÁRIO FINANÇAS



JOSEFA FRANCISCA DOS REIS
SECRETÁRIA DE CONTROLE INTERNO



JILDEVAN TELES SILVA
CONTADOR CRC/SE Nº 3.859

MUNICÍPIO DE PROPRIÁ
RELATÓRIO RESUMIDO DA EXECUÇÃO ORÇAMENTÁRIA
DEMONSTRATIVO DAS PARCERIAS PÚBLICO-PRIVADAS
ORÇAMENTOS FISCAL E DA SEGURIDADE SOCIAL
PERÍODO DE REFERÊNCIA: NOVEMBRO Á DEZEMBRO DE 2021

RREO - Anexo 13 (Lei nº 11.079, de 30.12.2004, arts. 22, 25 e 28)


Em Reais

ESPECIFICAÇÃO	SALDO TOTAL EM 31 DE DEZEMBRO DO EXERCÍCIO ANTERIOR	REGISTROS EFETUADOS EM <EXERCÍCIO>	
		No bimestre	Até o bimestre
TOTAL DE ATIVOS Ativos Constituídos na SPE			
TOTAL DE PASSIVOS Obrigações decorrentes de Ativos Constituídos pela Provisões de PPP Outros Passivos	SEM MOVIMENTO		
ATOS POTENCIAIS PASSIVOS Obrigações Contratuais Riscos Não Provisionados Garantias Concedidas Outros Passivos Contingentes			


DESPESAS DE PPP	EXERCÍCI ANTERIOR	EXERCÍCI CORRENTE (EC)	<EC + 1>	<EC + 2>	<EC + 3>	<EC + 4>	<EC + 5>	<EC + 6>	<EC + 7>	<EC + 8>	<EC + 9>
Do Ente Federado											
Das Estatais Não-Dependentes	SEM MOVIMENTO										
TOTAL DAS DESPESAS											
RECEITA CORRENTE LÍQUIDA (RCL)											
TOTAL DAS DESPESAS / RCL (%)											


Nota:

FONTE: Sistema: <CONTABILIS>, Unidade Responsável: <MUNICÍPIO PROPRIÁ>, Emissão: <27/01/2022>.


VALBERTO DE OLIVEIRA LIMA
PREFEITO MUNICIPAL


JILDEVAN TELES SILVA
CONTADOR CRC/SE Nº 3.859


JOSE JUCIVALBO ALVES SANTANA
SECRETÁRIO FINANÇAS


JOSEFA FRANCISCA DOS REIS
SECRETÁRIA DE CONTROLE INTERNO

MUNICÍPIO DE PROPRIÁ
DEMONSTRATIVO SIMPLIFICADO DO RELATÓRIO RESUMIDO DA EXECUÇÃO ORÇAMENTÁRIA
 ORÇAMENTOS FISCAL E DA SEGURIDADE SOCIAL
 PERÍODO DE REFERÊNCIA: NOVEMBRO Á DEZEMBRO DE 2021

RREO - Anexo XIV (LRF, Art. 48)

BALANÇO ORÇAMENTÁRIO	Até o Bimestre
RECEITAS	
Previsão Inicial	60.000.000,00
Previsão Atualizada	60.000.000,00
Receitas Realizadas	68.451.762,17
Déficit Orçamentário	2.660.578,97
Saldos de Exercícios Anteriores (Utilizados para Créditos Adicionais)	5.000.000,00
DESPESAS	
Dotação Inicial	60.000.000,00
Créditos Adicionais	12.436.466,67
Dotação Atualizada	72.436.466,67
Despesas Empenhadas	71.154.445,72
Despesas Liquidadas	71.112.341,14
Despesas Pagas	68.841.803,46
Superávit Orçamentário	
DESPESAS POR FUNÇÃO/SUBFUNÇÃO	Até o Bimestre
Despesas Empenhadas	71.154.445,72
Despesas Liquidadas	71.112.341,14
RECEITA CORRENTE LÍQUIDA - RCL	Até o Bimestre
Receita Corrente Líquida	68.189.647,09
Receita Corrente Líquida Ajustada para Cálculo dos Limites de Endividamento	68.189.647,09
Receita Corrente Líquida Ajustada para Cálculo dos Limites de de Despesa com Pessoal	68.189.647,09
RECEITAS E DESPESAS DOS REGIMES DE PREVIDÊNCIA	Até o Bimestre
Fundo em Capitalização (PLANO PREVIDENCIÁRIO)	
Receitas Previdenciárias Realizadas	
Despesas Previdenciárias Empenhadas	
Despesas Previdenciárias Liquidadas	
Resultado Previdenciário	
Fundo em Repartição (PLANO FINANCEIRO)	
Receitas Previdenciárias Realizadas	
Despesas Previdenciárias Empenhadas	

Despesas Previdenciárias Liquidadas

Resultado Previdenciário

RESULTADOS NOMINAL E PRIMÁRIO	Meta Fixada no Anexo de Metas Fiscais da LDO (a)	Resultado Apurado Até o Bimestre (b)	% em Relação à Meta (b/a)
Resultado Nominal - Acima da Linha	4.312,00	- 187.043,99	- 4.337,75
Resultado Primário - Acima da Linha	738,00	92.323,18	12.509,92

RESTOS A PAGAR A PAGAR POR PODER E MINISTÉRIO PÚBLICO	Inscrição	Cancelamento Até o Bimestre	Pagamento até o Bimestre	Saldo a Pagar
RESTOS A PAGAR PROCESSADOS	1.798.394,32	1.313.083,70	212.110,13	273.200,49
Poder Executivo	1.771.594,32	1.313.083,70	212.110,13	246.400,49
Poder Legislativo	26.800,00	-	-	26.800,00
Poder Judiciário				
Ministério Público				
RESTOS A PAGAR NÃO-PROCESSADOS	191.568,54	-	-	191.568,54
Poder Executivo	180.261,95	-	-	180.261,95
Poder Legislativo	11.306,59	-	-	11.306,59
Poder Judiciário				
Ministério Público				


TOTAL	1.989.962,86	1.313.083,70	212.110,13	464.769,03
--------------	---------------------	---------------------	-------------------	-------------------


DESPESAS COM MANUTENÇÃO E DESENVOLVIMENTO DO ENSINO	Valor Apurado Até o Bimestre	Limites Constitucionais Anuais	
		% Mínimo a Aplicar no Exercício	% Aplicado Até o Bimestre
Mínimo Anual de <18% / 25%> das Receitas de Impostos na Manutenção e Desenvolvimento do Ensino	13.076.502,86	25%	26,59%
Mínimo Anual de 70% do FUNDEB na Remuneração dos Profissionais da Educação Básica	10.485.157,53	70%	90,84%
Percentual de 50% da Complementação da União ao FUNDEB (VAAT) na Educação Infantil	-		
Mínimo de 15% da Complementação da União ao FUNDEB (VAAT) em Despesas de Capital			-


RECEITAS DE OPERAÇÕES DE CRÉDITO E DESPESAS DE CAPITAL	Valor Apurado Até o Bimestre	Saldo não realizado
Receita de Operação de Crédito		
Despesa de Capital Líquida		

PROJEÇÃO ATUARIAL DOS REGIMES DE PREVIDÊNCIA	Exercício	10º Exercício	20º Exercício	35º Exercício
Plano Previdenciário	-	-	-	-
Receitas Previdenciárias (I)				
Despesas Previdenciárias (II)				
Resultado Previdenciário (III) = (I - II)				
Plano Financeiro	-	-	-	-
Receitas Previdenciárias (IV)				
Despesas Previdenciárias (V)				
Resultado Previdenciário (VI) = (IV - V)				

RECEITA DA ALIENAÇÃO DE ATIVOS E APLICAÇÃO DOS RECURSOS	Valor Apurado Até o Bimestre	Saldo a Realizar	
Receita de Capital Resultante da Alienação de Ativos			
Aplicação dos Recursos da Alienação de Ativos			
DESPESAS COM AÇÕES E SERVIÇOS PÚBLICOS DE SAÚDE	Valor apurado Até o Bimestre	Limite Constitucional Anual	
		% Mínimo a Aplicar no Exercício	% Aplicado Até o Bimestre
Despesas com Ações e Serviços Públicos de Saúde executadas com recursos de impostos	7.888.057,91	15%	16,75%
DESPESAS DE CARÁTER CONTINUADO DERIVADAS DE PPP	Valor Apurado no Exercício Corrente		
Total das Despesas Consideradas para o Limite / RCL (%)			-


 VALBERTO DE OLIVEIRA LIMA
 PREFEITO MUNICIPAL


 JILDEVAN TELES SILVA
 CONTADOR CRC/SE Nº 3.859


 JOSE JUCIVALDO ALVES SANTANA
 SECRETÁRIO FINANÇAS


 JOSEFA FRANCISCA DOS REIS
 SECRETARIA DE CONTROLE INTERNO