

MUNICÍPIO DE PROPRIA  
RELATORIO RESUMIDO DA EXECUÇÃO ORÇAMENTÁRIA  
BALANÇO ORÇAMENTÁRIO  
ORÇAMENTOS FISCAL E DA SEGURIDADE SOCIAL  
PERÍODO DE REFERÊNCIA: MARÇO A ABRIL 2021

RRRO - Anexo 1 (LRF, Art. 52, inciso I, alíneas "a" e "b" do inciso II e §1º)

RECEITAS	PREVISÃO INICIAL	PREVISÃO ATUALIZADA	RECEITAS REALIZADAS		SALDO
			(a)	(b)	
<b>RECEITAS (EXCETO INTRA-ORÇAMENTÁRIAS) (1)</b>	<b>60.000.000,00</b>	<b>60.000.000,00</b>	<b>10.322.255,66</b>	<b>20.561.758,74</b>	<b>39.438.241,26</b>
<b>RECEITAS CORRENTES</b>	<b>59.759.300,00</b>	<b>59.759.300,00</b>	<b>10.321.255,66</b>	<b>20.523.668,74</b>	<b>39.235.631,26</b>
<b>IMPOSTOS, TAXAS E CONTRIBUIÇÕES DE MELHORIA</b>	<b>5.370.205,00</b>	<b>5.370.205,00</b>	<b>1.462.060,04</b>	<b>1.994.099,30</b>	<b>3.376.105,70</b>
Impostos	4.869.205,00	4.869.205,00	1.446.729,31	1.975.970,19	2.893.234,81
Taxas	501.000,00	501.000,00	15.330,73	18.129,11	482.870,89
Contribuição de Melhoria	0,00	0,00	0,00	0,00	0,00
<b>RECEITA DE CONTRIBUIÇÕES</b>	<b>0,00</b>	<b>0,00</b>	<b>0,00</b>	<b>0,00</b>	<b>0,00</b>
Contribuições Sociais	0,00	0,00	0,00	0,00	0,00
Contribuições Econômicas	0,00	0,00	0,00	0,00	0,00
Contribuição para Custeio de Iluminação Pública	0,00	0,00	0,00	0,00	0,00
Contribuições para Entidades Privadas	0,00	0,00	0,00	0,00	0,00
<b>RECEITA PATRIMONIAL</b>	<b>168.000,00</b>	<b>168.000,00</b>	<b>8.717,12</b>	<b>10.871,28</b>	<b>157.128,72</b>
Exploração do Patrimônio Imobiliário	0,00	0,00	0,00	0,00	0,00
Valores Mobiliários	167.000,00	167.000,00	8.717,12	10.871,28	156.128,72
Delegação de Serviços Públicos mediante Concessão	0,00	0,00	0,00	0,00	0,00
Exploração de Recursos Naturais	0,00	0,00	0,00	0,00	0,00
Exploração de Patrimônio Intangível	0,00	0,00	0,00	0,00	0,00
Cessão de Direitos	0,00	0,00	0,00	0,00	0,00
Demais Receitas Patrimoniais	1.000,00	1.000,00	0,00	0,00	1.000,00
<b>RECEITA AGROPECUÁRIA</b>	<b>0,00</b>	<b>0,00</b>	<b>0,00</b>	<b>0,00</b>	<b>0,00</b>
Outras Receitas Agropecuárias	0,00	0,00	0,00	0,00	0,00
<b>RECEITA INDUSTRIAL</b>	<b>0,00</b>	<b>0,00</b>	<b>0,00</b>	<b>0,00</b>	<b>0,00</b>
Outras Receitas Industriais	0,00	0,00	0,00	0,00	0,00
<b>RECEITA DE SERVIÇOS</b>	<b>3.000,00</b>	<b>3.000,00</b>	<b>0,00</b>	<b>0,00</b>	<b>3.000,00</b>
Serviços Administrativos e Comerciais Gerais	2.000,00	2.000,00	0,00	0,00	2.000,00
Serviços Referente à Navegação e ao Transporte	0,00	0,00	0,00	0,00	0,00
Serviços e Atividades Referente à Saúde	0,00	0,00	0,00	0,00	0,00
Serviços e Atividades Financeiras	0,00	0,00	0,00	0,00	0,00
Outros Serviços	1.000,00	1.000,00	0,00	0,00	1.000,00
<b>TRANSFERÊNCIAS CORRENTES</b>	<b>54.176.980,00</b>	<b>54.176.980,00</b>	<b>8.836.850,74</b>	<b>18.495.425,01</b>	<b>35.681.554,99</b>
Transferências da União e de suas Entidades	31.656.680,00	31.656.680,00	4.911.680,70	10.772.291,47	20.884.388,53
Transferências do Estado e suas Entidades	10.531.300,00	10.531.300,00	2.120.021,10	3.915.340,19	6.615.959,81
Transferências de Instituições Privadas	0,00	0,00	0,00	0,00	0,00
Transferências do Exterior	0,00	0,00	0,00	0,00	0,00
Transferências de Pessoas Físicas	0,00	0,00	1.805.148,94	3.807.793,35	8.181.206,65
Transferências de Outras Instituições Públicas	11.989.000,00	11.989.000,00	0,00	0,00	0,00
Transferências de Pessoas Físicas	0,00	0,00	0,00	0,00	0,00
Transferências Provenientes de Depósitos não Ident.	0,00	0,00	0,00	0,00	0,00
<b>OUTRAS RECEITAS CORRENTES</b>	<b>41.115,00</b>	<b>41.115,00</b>	<b>13.627,76</b>	<b>23.273,15</b>	<b>17.841,85</b>
Multas Administrativas, Contratuais e Judiciais	32.115,00	32.115,00	13.627,76	22.123,15	9.991,85
Indenizações e Restituições	6.000,00	6.000,00	0,00	0,00	6.000,00
Bens, Direitos e Valores Incorporados ao Patrimônio	0,00	0,00	0,00	0,00	0,00
Demais Receitas Correntes	3.000,00	3.000,00	0,00	1.150,00	1.850,00

Em Reais

<b>RECEITAS DE CAPITAL</b>									
<b>OPERAÇÕES DE CRÉDITO</b>	<b>240.700,00</b>	<b>240.700,00</b>	<b>1.000,00</b>	<b>0%</b>	<b>38.090,00</b>	<b>16%</b>	<b>202.610,00</b>		
Operações de Crédito - Mercado Interno	0,00	0,00	0,00	#DIV/0!	0,00	#DIV/0!	0,00		
Operações de Crédito - Mercado Externo	0,00	0,00	0,00	#DIV/0!	0,00	#DIV/0!	0,00		
<b>ALIENAÇÃO DE BENS</b>	<b>2.500,00</b>	<b>2.500,00</b>	<b>0,00</b>	<b>0%</b>	<b>0,00</b>	<b>0%</b>	<b>2.500,00</b>		
Alienação de Bens Móveis	1.500,00	1.500,00	0,00	0%	0,00	0%	1.500,00		
Alienação de Bens Imóveis	1.000,00	1.000,00	0,00	0%	0,00	0%	1.000,00		
<b>AMORTIZAÇÕES DE EMPRÉSTIMOS</b>	<b>0,00</b>	<b>0,00</b>	<b>0,00</b>	<b>#DIV/0!</b>	<b>0,00</b>	<b>#DIV/0!</b>	<b>0,00</b>		
<b>TRANSFERÊNCIAS DE CAPITAL</b>	<b>238.200,00</b>	<b>238.200,00</b>	<b>1.000,00</b>	<b>0%</b>	<b>38.090,00</b>	<b>16%</b>	<b>200.110,00</b>		
Transferências da União e de suas Entidades	234.200,00	234.200,00	0,00	0%	0,00	0%	234.200,00		
Transferências do Estado e suas Entidades	4.000,00	4.000,00	1.000,00	25%	38.090,00	952%	(34.090,00)		
Transferências de Instituições Privadas	0,00	0,00	0,00	#DIV/0!	0,00	#DIV/0!	0,00		
Transferências do Exterior	0,00	0,00	0,00	#DIV/0!	0,00	#DIV/0!	0,00		
Transferências de Pessoas Físicas	0,00	0,00	0,00	#DIV/0!	0,00	#DIV/0!	0,00		
Transferências de Outras Instituições Públicas	0,00	0,00	0,00	#DIV/0!	0,00	#DIV/0!	0,00		
Transferências de Pessoas Físicas	0,00	0,00	0,00	#DIV/0!	0,00	#DIV/0!	0,00		
Transferências Provenientes de Depósitos não Ident.	0,00	0,00	0,00	#DIV/0!	0,00	#DIV/0!	0,00		
<b>OUTRAS RECEITAS DE CAPITAL</b>	<b>0,00</b>	<b>0,00</b>	<b>0,00</b>	<b>#DIV/0!</b>	<b>0,00</b>	<b>#DIV/0!</b>	<b>0,00</b>		
Integralização do Capital Social	0,00	0,00	0,00	#DIV/0!	0,00	#DIV/0!	0,00		
Remuneração das Disponibilidades do Tesouro	0,00	0,00	0,00	#DIV/0!	0,00	#DIV/0!	0,00		
Resgate de Títulos do Tesouro	0,00	0,00	0,00	#DIV/0!	0,00	#DIV/0!	0,00		
Demais Receitas de Capital	0,00	0,00	0,00	#DIV/0!	0,00	#DIV/0!	0,00		
<b>RECEITAS (INTRA-ORÇAMENTÁRIAS) (II)</b>	<b>0,00</b>	<b>0,00</b>	<b>0,00</b>	<b>#DIV/0!</b>	<b>0,00</b>	<b>#DIV/0!</b>	<b>0,00</b>		
<b>SUBTOTAL DAS RECEITAS (III) = (I + II)</b>	<b>60.000.000,00</b>	<b>60.000.000,00</b>	<b>10.322.255,66</b>	<b>17%</b>	<b>20.561.758,74</b>	<b>34%</b>	<b>39.438.241,26</b>		
<b>OPERAÇÕES DE CRÉDITO / REFINANCIAMENTO (IV)</b>	<b>0,00</b>	<b>0,00</b>	<b>0,00</b>	<b>#DIV/0!</b>	<b>0,00</b>	<b>#DIV/0!</b>	<b>0,00</b>		
Operações de Crédito - Mercado Interno	0,00	0,00	0,00	#DIV/0!	0,00	#DIV/0!	0,00		
Mobiliana	0,00	0,00	0,00	#DIV/0!	0,00	#DIV/0!	0,00		
Contratual	0,00	0,00	0,00	#DIV/0!	0,00	#DIV/0!	0,00		
Operações de Crédito - Mercado Externo	0,00	0,00	0,00	#DIV/0!	0,00	#DIV/0!	0,00		
Mobiliana	0,00	0,00	0,00	#DIV/0!	0,00	#DIV/0!	0,00		
Contratual	0,00	0,00	0,00	#DIV/0!	0,00	#DIV/0!	0,00		
<b>SUBTOTAL COM REFINANCIAMENTO (V) = (III + IV)</b>	<b>60.000.000,00</b>	<b>60.000.000,00</b>	<b>10.322.255,66</b>	<b>17%</b>	<b>20.561.758,74</b>	<b>34%</b>	<b>39.438.241,26</b>		
<b>DÉBITO (VI)</b>	<b>0,00</b>	<b>0,00</b>	<b>0,00</b>	<b>#DIV/0!</b>	<b>0,00</b>	<b>#DIV/0!</b>	<b>0,00</b>		
<b>TOTAL (VII) = (V + VI)</b>	<b>60.000.000,00</b>	<b>60.000.000,00</b>	<b>10.322.255,66</b>	<b>17%</b>	<b>20.561.758,74</b>	<b>34%</b>	<b>39.438.241,26</b>		
<b>SALDOS DE EXERCÍCIOS ANTERIORES</b>	<b>-</b>	<b>-</b>	<b>-</b>	<b>-</b>	<b>-</b>	<b>-</b>	<b>-</b>		
Recursos Arrecadados em Exercícios Anteriores - RPPS									
Supervit Financeiro Utilizado para Créditos Adicionais									

DESPESAS	DOTAÇÃO INICIAL	DOTAÇÃO ATUALIZADA	DESPESAS EMPENHADAS		SALDO	DESPESAS LIQUIDADAS		SALDO	DESPESAS PAGAS ATÉ O BIMESTRE	INSCRITAS EM RESTOS A PAGAR NÃO PROCESSADOS <sup>1</sup>
			No Bimestre	Até o Bimestre		No Bimestre	Até o Bimestre			
<b>DESPESAS (EXCETO INTRA-ORÇAMENTÁRIAS) (VIII)</b>	<b>60.000.000,00</b>	<b>60.000.000,00</b>	<b>5.881.680,66</b>	<b>56.393.517,10</b>	<b>3.606.482,90</b>	<b>11.543.780,31</b>	<b>20.527.789,50</b>	<b>39.472.210,50</b>	<b>19.956.474,25</b>	
<b>DESPESAS CORRENTES</b>	<b>55.879.890,00</b>	<b>58.144.682,00</b>	<b>5.267.503,51</b>	<b>54.727.190,30</b>	<b>3.417.491,70</b>	<b>11.213.544,33</b>	<b>19.921.695,76</b>	<b>38.222.986,24</b>	<b>19.462.225,22</b>	
PESSOAL E ENCARGOS SOCIAIS	38.859.960,00	44.058.195,00	2.891.798,71	42.635.804,56	1.422.390,44	8.510.857,05	16.009.122,02	28.049.072,98	16.005.318,20	
JUROS E ENCARGOS DA DÍVIDA	0,00	0,00	0,00	0,00	0,00	0,00	0,00	0,00	0,00	
OUTRAS DESPESAS CORRENTES	17.019.930,00	14.086.487,00	2.375.704,80	12.091.385,74	1.995.101,26	2.702.687,28	3.912.573,74	10.173.913,26	3.456.907,02	
<b>DESPESAS DE CAPITAL</b>	<b>4.059.110,00</b>	<b>1.855.318,00</b>	<b>614.177,15</b>	<b>1.666.326,80</b>	<b>188.991,20</b>	<b>330.235,98</b>	<b>606.093,74</b>	<b>1.249.224,26</b>	<b>494.249,03</b>	
INVESTIMENTOS	3.079.610,00	1.180.167,47	919.177,15	994.326,80	185.840,67	156.055,69	217.221,34	962.946,13	105.376,63	
INVERSOES FINANCEIRAS	2.000,00	2.000,00	0,00	0,00	2.000,00	0,00	0,00	2.000,00	0,00	
RESERVA DE CONTINGENCIA	977.500,00	673.150,53	-305.000,00	672.000,00	1.150,53	174.180,29	388.872,40	284.278,13	388.872,40	
DESPESAS INTRA-ORÇAMENTÁRIAS (IX)	0,00	0,00	0,00	0,00	0,00	0,00	0,00	0,00	0,00	
<b>SUBTOTAL DAS DESPESAS (X) = (VIII + IX)</b>	<b>60.000.000,00</b>	<b>60.000.000,00</b>	<b>5.881.680,66</b>	<b>56.393.517,10</b>	<b>3.606.482,90</b>	<b>11.543.780,31</b>	<b>20.527.789,50</b>	<b>39.472.210,50</b>	<b>19.956.474,25</b>	
<b>AMORTIZAÇÃO DA DIV. / REFINANCIAMENTO (XI)</b>	<b>0,00</b>	<b>0,00</b>	<b>0,00</b>	<b>0,00</b>	<b>0,00</b>	<b>0,00</b>	<b>0,00</b>	<b>0,00</b>	<b>0,00</b>	
Amortização da Dívida Interna	0,00	0,00	0,00	0,00	0,00	0,00	0,00	0,00	0,00	
Dívida Mobiliária	0,00	0,00	0,00	0,00	0,00	0,00	0,00	0,00	0,00	
Outras Dívidas	0,00	0,00	0,00	0,00	0,00	0,00	0,00	0,00	0,00	
Amortização da Dívida Externa	0,00	0,00	0,00	0,00	0,00	0,00	0,00	0,00	0,00	
Dívida Mobiliária	0,00	0,00	0,00	0,00	0,00	0,00	0,00	0,00	0,00	
Outras Dívidas	0,00	0,00	0,00	0,00	0,00	0,00	0,00	0,00	0,00	
<b>SUBTOTAL C/ REFINANCIAMENTO (XII) = (XI + XII)</b>	<b>60.000.000,00</b>	<b>60.000.000,00</b>	<b>5.881.680,66</b>	<b>56.393.517,10</b>	<b>3.606.482,90</b>	<b>11.543.780,31</b>	<b>20.527.789,50</b>	<b>39.472.210,50</b>	<b>19.956.474,25</b>	
<b>SUPERAVIT (XIII)</b>	<b>-</b>	<b>-</b>	<b>-</b>	<b>-</b>	<b>-</b>	<b>-</b>	<b>-</b>	<b>-</b>	<b>-</b>	
<b>TOTAL (XIV) = (XII + XIII)</b>	<b>60.000.000,00</b>	<b>60.000.000,00</b>	<b>5.881.680,66</b>	<b>56.393.517,10</b>	<b>3.606.482,90</b>	<b>11.543.780,31</b>	<b>20.527.789,50</b>	<b>39.472.210,50</b>	<b>19.956.474,25</b>	

1 Essa coluna poderá ser apresentada somente no último bimestre

FONTE: Sistema: <CONTABILIS>, Unidade Responsável: <MUNICÍPIO PRÓPRIA>, Emissor: <27/05/2015>

VALBERTO DE OLIVEIRA LIMA  
PREFEITO MUNICIPAL

JOSE JUCIVALDO ALVES SANTANA  
SECRETÁRIO FINANCEIRO

JILDEVAN TELES SILVA  
CONTADOR CRC/ISE Nº 3.859

JOSEFA FRANCISCA DOS REIS  
SECRETÁRIA DE CONTROLE INTERNO

MUNICÍPIO DE PRÓPRIA  
RELATÓRIO RESUMIDO DA EXECUÇÃO ORÇAMENTÁRIA  
DEMONSTRATIVO DA EXECUÇÃO DAS DESPESAS POR FUNÇÃO/SUBFUNÇÃO  
ORÇAMENTOS FISCAL E DA SEGURIDADE SOCIAL  
PERÍODO DE REFERÊNCIA: MARÇO A ABRIL 2021

RRRO - Anexo 2 (LRF, Art. 52, inciso II, alínea "c")

Em Reais

FUNÇÃO/SUBFUNÇÃO	DOTAÇÃO INICIAL	DOTAÇÃO ATUALIZADA (a)	DESPESAS EMPENHADAS			SALDO e = (a-b)	DESPESAS LIQUIDADAS			SALDO e = (a-d)	INSCRITAS EM RESTOS A PAGAR NÃO PROCESSADOS¹ (b-d)
			No Bimestre	Até o Bimestre (b)	% (b/total b)		No Bimestre	Até o Bimestre (d)	% (d/total d)		
<b>DESPESAS (EXCETO INTRA-ORÇAMENTÁRIAS) (I)</b>	<b>60.000.000,00</b>	<b>60.000.000,00</b>	<b>5.881.680,66</b>	<b>56.393.517,10</b>	<b>100%</b>	<b>3.606.482,90</b>	<b>11.543.780,31</b>	<b>20.527.789,50</b>	<b>39.472.210,50</b>		
<b>LEGISLATIVA</b>	<b>4.021.000,00</b>	<b>4.021.000,00</b>	<b>50.793,50</b>	<b>2.411.366,85</b>	<b>4%</b>	<b>1.609.633,15</b>	<b>422.913,08</b>	<b>814.234,85</b>	<b>3.206.765,15</b>		
Ação Legislativa	4.021.000,00	4.021.000,00	50.793,50	2.411.366,85	4%	1.609.633,15	422.913,08	814.234,85	3.206.765,15		
Demais Subfunções	-	-	-	-	0%	-	-	-	-		
<b>JUDICIÁRIA</b>	<b>1.034.000,00</b>	<b>910.010,00</b>	<b>140.990,00</b>	<b>901.237,50</b>	<b>2%</b>	<b>8.772,50</b>	<b>151.065,67</b>	<b>255.773,21</b>	<b>654.236,79</b>		
Ação Judiciária	1.034.000,00	910.010,00	140.990,00	901.237,50	2%	8.772,50	151.065,67	255.773,21	654.236,79		
Defesa do Interesse Público no Processo Judiciário	-	-	-	-	0%	-	-	-	-		
<b>ESSENCIAL A JUSTIÇA</b>	<b>-</b>	<b>-</b>	<b>-</b>	<b>-</b>	<b>0%</b>	<b>-</b>	<b>-</b>	<b>-</b>	<b>-</b>		
Defesa da Ordem Jurídica	-	-	-	-	0%	-	-	-	-		
Representação Judicial e Extrajudicial	-	-	-	-	0%	-	-	-	-		
Demais Subfunções	-	-	-	-	0%	-	-	-	-		
<b>ADMINISTRAÇÃO</b>	<b>12.035.475,00</b>	<b>15.338.150,61</b>	<b>1.174.920,02</b>	<b>14.941.068,09</b>	<b>26%</b>	<b>397.082,52</b>	<b>2.667.082,28</b>	<b>5.510.888,96</b>	<b>9.827.261,65</b>		
Planejamento e Orçamento	1.687.600,00	3.037.359,00	687.215,72	2.992.127,42	5%	45.231,58	480.718,35	1.024.162,48	2.013.196,52		
Administração Geral	8.593.875,00	10.535.471,61	346.445,77	10.202.736,64	18%	332.734,97	1.894.744,46	3.833.516,18	6.701.955,43		
Administração Financeira	1.547.000,00	1.581.870,00	141.258,53	1.571.754,03	3%	10.115,97	259.156,31	605.794,77	976.073,23		
Controle Interno	194.000,00	174.450,00	-	174.450,00	0%	-	32.463,16	47.415,53	127.034,47		
Normatização e Fiscalização	-	-	-	-	0%	-	-	-	-		
Tecnologia da Informação	-	-	-	-	0%	-	-	-	-		
Ordenamento Territorial	-	-	-	-	0%	-	-	-	-		
Formação de Recursos Humanos	13.000,00	9.000,00	-	-	0%	9.000,00	-	-	9.000,00		
Administração de Receitas	-	-	-	-	0%	-	-	-	-		
Administração de Concessões	-	-	-	-	0%	-	-	-	-		
Comunicação Social	-	-	-	-	0%	-	-	-	-		
Demais Subfunções	-	-	-	-	0%	-	-	-	-		
<b>DEFESA NACIONAL</b>	<b>-</b>	<b>-</b>	<b>-</b>	<b>-</b>	<b>0%</b>	<b>-</b>	<b>-</b>	<b>-</b>	<b>-</b>		
Defesa Aérea	-	-	-	-	0%	-	-	-	-		
Defesa Naval	-	-	-	-	0%	-	-	-	-		
Defesa Terrestre	-	-	-	-	0%	-	-	-	-		
Demais Subfunções	-	-	-	-	0%	-	-	-	-		
<b>SEGURANÇA PÚBLICA</b>	<b>12.000,00</b>	<b>2.000,00</b>	<b>-</b>	<b>-</b>	<b>0%</b>	<b>2.000,00</b>	<b>-</b>	<b>-</b>	<b>2.000,00</b>		
Policimento	10.000,00	2.000,00	-	-	0%	2.000,00	-	-	2.000,00		
Defesa Civil	2.000,00	2.000,00	-	-	0%	-	-	-	-		
Informação e Inteligência	-	-	-	-	0%	-	-	-	-		
Demais Subfunções	-	-	-	-	0%	-	-	-	-		
<b>RELAÇÕES EXTERIORES</b>	<b>-</b>	<b>-</b>	<b>-</b>	<b>-</b>	<b>0%</b>	<b>-</b>	<b>-</b>	<b>-</b>	<b>-</b>		
Relações Diplomáticas	-	-	-	-	0%	-	-	-	-		
Cooperação Internacional	-	-	-	-	0%	-	-	-	-		
Demais Subfunções	-	-	-	-	0%	-	-	-	-		
<b>ASSISTÊNCIA SOCIAL</b>	<b>3.933.995,00</b>	<b>3.574.735,00</b>	<b>401.818,96</b>	<b>2.917.809,66</b>	<b>5%</b>	<b>656.925,34</b>	<b>649.409,77</b>	<b>974.199,18</b>	<b>2.600.535,82</b>		
Assistência ao Idoso	11.000,00	43.500,00	25.685,00	25.685,00	0%	-	-	-	-		
Assistência ao Portador de Deficiência	117.000,00	1.132.594,00	103.173,42	799.968,01	1%	332.625,99	200.321,46	267.285,20	43.500,00		
Assistência à Criança e ao Adolescente	1.712.660,00	2.398.641,00	272.960,54	2.092.156,65	4%	306.484,35	449.088,31	706.913,98	865.308,80		
Assistência Comunitária	2.093.335,00	-	-	-	0%	-	-	-	-		
Demais Subfunções	-	-	-	-	0%	-	-	-	-		



<b>CIÊNCIA E TECNOLOGIA</b>	-	-	-	-	-	0%	-	-	0%	-
Desenvolvimento Científico	-	-	-	-	-	0%	-	-	0%	-
Desenvolvimento Tecnológico e Engenharia	-	-	-	-	-	0%	-	-	0%	-
Difusão do Conhecimento Científico e Tecnológico	-	-	-	-	-	0%	-	-	0%	-
Demais Subfunções	-	-	-	-	-	0%	-	-	0%	-
<b>AGRICULTURA</b>	<b>245.500,00</b>	<b>169.000,00</b>	<b>76.000,00</b>	<b>123.996,00</b>	<b>45.004,00</b>	<b>30.068,50</b>	<b>40.624,32</b>	<b>128.375,68</b>	<b>19.000,00</b>	<b>109.375,68</b>
Promoção da Produção Vegetal	65.500,00	19.000,00	-	19.000,00	19.000,00	-	-	-	-	-
Promoção da Produção Animal	150.000,00	150.000,00	76.000,00	123.996,00	26.004,00	30.068,50	40.624,32	109.375,68	-	-
Defesa Sanitária Vegetal	-	-	-	-	-	-	-	-	-	-
Defesa Sanitária Animal	-	-	-	-	-	-	-	-	-	-
Abastecimento	-	-	-	-	-	-	-	-	-	-
Extensão Rural	30.000,00	-	-	-	-	-	-	-	-	-
Irrigação	-	-	-	-	-	-	-	-	-	-
Demais Subfunções	-	-	-	-	-	-	-	-	-	-
<b>ORGANIZAÇÃO AGRÁRIA</b>	<b>-</b>	<b>-</b>	<b>-</b>	<b>-</b>	<b>-</b>	<b>-</b>	<b>-</b>	<b>-</b>	<b>-</b>	<b>-</b>
Reforma Agrária	-	-	-	-	-	-	-	-	-	-
Colonização	-	-	-	-	-	-	-	-	-	-
<b>INDÚSTRIA</b>	<b>-</b>	<b>-</b>	<b>-</b>	<b>-</b>	<b>-</b>	<b>-</b>	<b>-</b>	<b>-</b>	<b>-</b>	<b>-</b>
Promoção Industrial	-	-	-	-	-	-	-	-	-	-
Produção Industrial	-	-	-	-	-	-	-	-	-	-
Mineração	-	-	-	-	-	-	-	-	-	-
Propriedade Industrial	-	-	-	-	-	-	-	-	-	-
Normalização e Qualidade	-	-	-	-	-	-	-	-	-	-
Demais Subfunções	-	-	-	-	-	-	-	-	-	-
<b>COMÉRCIO E SERVIÇOS</b>	<b>227.000,00</b>	<b>194.630,00</b>	<b>-</b>	<b>171.055,00</b>	<b>23.575,00</b>	<b>56.508,75</b>	<b>68.808,75</b>	<b>125.821,25</b>	<b>-</b>	<b>113.821,25</b>
Promoção Comercial	192.000,00	182.630,00	-	171.055,00	11.575,00	56.508,75	68.808,75	113.821,25	-	113.821,25
Comercialização	-	-	-	-	-	-	-	-	-	-
Comércio Exterior	-	-	-	-	-	-	-	-	-	-
Serviços Financeiros	-	-	-	-	-	-	-	-	-	-
Turismo	35.000,00	12.000,00	-	-	12.000,00	-	-	-	-	-
Demais Subfunções	-	-	-	-	-	-	-	-	-	-
<b>COMUNICAÇÕES</b>	<b>-</b>	<b>-</b>	<b>-</b>	<b>-</b>	<b>-</b>	<b>-</b>	<b>-</b>	<b>-</b>	<b>-</b>	<b>-</b>
Comunicações Postais	-	-	-	-	-	-	-	-	-	-
Telecomunicações	-	-	-	-	-	-	-	-	-	-
Demais Subfunções	-	-	-	-	-	-	-	-	-	-
<b>ENERGIA</b>	<b>-</b>	<b>-</b>	<b>-</b>	<b>-</b>	<b>-</b>	<b>-</b>	<b>-</b>	<b>-</b>	<b>-</b>	<b>-</b>
Conservação de Energia	-	-	-	-	-	-	-	-	-	-
Energia Elétrica	-	-	-	-	-	-	-	-	-	-
Petróleo	-	-	-	-	-	-	-	-	-	-
Alcool	-	-	-	-	-	-	-	-	-	-
Demais Subfunções	-	-	-	-	-	-	-	-	-	-
<b>TRANSPORTE</b>	<b>3.000,00</b>	<b>3.000,00</b>	<b>-</b>	<b>-</b>	<b>3.000,00</b>	<b>-</b>	<b>-</b>	<b>3.000,00</b>	<b>-</b>	<b>3.000,00</b>
Transporte Aéreo	-	-	-	-	-	-	-	-	-	-
Transporte Rodoviário	3.000,00	3.000,00	-	-	3.000,00	-	-	3.000,00	-	3.000,00
Transporte Ferroviário	-	-	-	-	-	-	-	-	-	-
Transporte Hidroviário	-	-	-	-	-	-	-	-	-	-
Transportes Especiais	-	-	-	-	-	-	-	-	-	-
Demais Subfunções	-	-	-	-	-	-	-	-	-	-
<b>DESPORTO E LAZER</b>	<b>80.000,00</b>	<b>202.000,00</b>	<b>200.000,00</b>	<b>200.000,00</b>	<b>2.000,00</b>	<b>80.954,71</b>	<b>80.954,71</b>	<b>121.045,29</b>	<b>-</b>	<b>121.045,29</b>
Desporto de Rendimento	50.000,00	202.000,00	200.000,00	200.000,00	2.000,00	80.954,71	80.954,71	121.045,29	-	121.045,29
Desporto Comunitário	30.000,00	-	-	-	-	-	-	-	-	-
Lazer	-	-	-	-	-	-	-	-	-	-
Demais Subfunções	-	-	-	-	-	-	-	-	-	-


ENCARGOS ESPECIAIS	977.000,00	672.650,53	-	305.000,00	672.000,00	1%	650,53	174.180,29	388.872,40	2%	283.778,13
Refinanciamento da Dívida Interna						0%	-			0%	-
Refinanciamento da Dívida Externa						0%	-			0%	-
Serviço da Dívida Interna	977.000,00	672.650,53	-	305.000,00	672.000,00	1%	650,53	174.180,29	388.872,40	2%	283.778,13
Serviço da Dívida Externa						0%	-			0%	-
Transferências						0%	-			0%	-
Outros Encargos Especiais						0%	-			0%	-
Demais Subfunções						0%	-			0%	-
RESERVA DE CONTINGÊNCIA	61.000,00	-									
DESPESAS (INTRA-ORÇAMENTÁRIAS) (II)											
TOTAL (III) = (I + II)	60.000.000,00	60.000.000,00	-	5.881.680,66	56.393.517,10	100%	3.606.482,90	11.543.780,31	20.527.789,50	100,00%	39.472.210,50

FONTES: Sistema: <CONTABILIS>. Unidade Responsável: <MUNICÍPIO PROPRIA>. Emissor: <27/05/2021>

1 Essa coluna poderá ser apresentada somente no último bimestre

  
 VALBERTO DE OLIVEIRA LIMA  
 PREFEITO MUNICIPAL

JILDEVAN TELES SILVA  
 CONTADOR CRC/SE Nº 3.859

  
 JOSEFCIVALDO ALVES SANTANA  
 SECRETÁRIO FINANÇAS

JOSEFA FRANCISCA DOS REIS  
 SECRETÁRIA DE CONTROLE INTERNO

MUNICÍPIO DE PROPRIÁ  
 RE: ATORIO RESUMO DA EXECUÇÃO ORÇAMENTÁRIA  
 DEMONSTRATIVO DA RECEITA CORRENTE LÍQUIDA  
 ORÇAMENTOS FISCAL E DA SEGURIDADE SOCIAL  
 PERÍODO DE REFERÊNCIA: MARÇO A ABRIL 2021

RRFO - Anexo 3 (LRF, Art. 53, inciso 1)

Em Reais

ESPECIFICAÇÃO	EVOLUÇÃO DA RECEITA REALIZADA NOS ÚLTIMOS 12 MESES												TOTAL (ÚLTIMOS 12 MESES)	PREVISÃO ATUALIZADA
	MAIO	JUNHO	JULHO	AGOSTO	SETEMBRO	OUTUBRO	NOVEMBRO	DEZEMBRO	JANEIRO	FEBREIRO	MARÇO	ABRIL		
<b>RECEITAS CORRENTE (I)</b>	<b>5.301.856,57</b>	<b>6.096.476,95</b>	<b>7.405.632,37</b>	<b>6.670.508,30</b>	<b>6.570.430,56</b>	<b>5.237.370,53</b>	<b>6.072.190,22</b>	<b>8.464.900,28</b>	<b>5.577.325,35</b>	<b>6.022.559,76</b>	<b>5.831.778,37</b>	<b>5.758.313,11</b>	<b>75.011.322,37</b>	<b>132.811.500,00</b>
Impostos, Taxas e Contribuições de Melhoria	586.782,25	392.519,01	515.214,77	478.478,13	696.186,02	501.586,62	498.191,35	637.768,43	302.531,34	229.507,92	745.853,37	714.206,67	6.300.825,88	5.944.000,00
IPTU	133.013,68	21.211,79	27.958,09	7.007,99	9.664,47	2.394,66	1.008,29	3.251,10	247.415,23	28.415,35	85.130,36	39.304,71	605.835,72	300.000,00
ISS	194.784,29	138.407,98	262.266,66	184.431,19	448.742,33	272.105,96	278.132,54	426.398,92	48.771,82	196.437,93	198.305,68	266.341,48	2.915.026,78	1.583.500,00
ITBI	18.617,74	27.172,13	31.943,40	597,00	-	900,00	-	-	-	-	-	36.021,62	104.851,89	160.000,00
IRRF	218.528,99	180.996,63	173.181,22	181.637,12	232.439,61	224.837,70	182.588,58	202.517,48	5.542,87	2.657,68	455.239,46	376.486,00	2.436.667,94	3.630.500,00
Oncos Impositivos, Taxas e Contribuições de Melhoria	21.838,45	24.730,48	19.864,90	104.744,83	5.339,61	1.733,30	36.461,94	5.600,93	801,42	1.996,96	7.277,87	8.052,86	238.443,55	270.000,00
Receita Patrimonial	3.767,14	300.425,07	3.321,67	2.233,69	1.554,23	2.042,75	1.840,57	1.169,33	910,76	1.243,40	3.557,55	5.159,57	407.234,73	1.305.000,00
Receita Agropecuária	-	-	-	-	-	-	-	-	-	-	-	-	-	-
Receita Industrial	-	-	-	-	-	-	-	-	-	-	-	-	-	-
Receita de Serviços	-	-	-	-	-	-	-	-	-	-	-	-	-	-
Transferências Correntes	4.088.602,62	5.151.808,83	6.871.439,58	6.183.201,22	5.565.901,74	4.725.630,41	5.402.047,60	7.566.237,25	5.269.816,70	5.786.239,60	5.075.120,38	5.030.566,18	67.317.162,11	125.291.500,00
Cota-Parte do FPM	1.501.545,68	1.222.338,73	2.107.186,96	1.338.535,92	1.078.202,48	1.450.825,32	1.922.959,08	2.867.280,51	2.085.488,19	2.733.546,25	1.832.238,62	1.915.466,64	22.055.614,38	26.000.000,00
Cota-Parte do ICMS	663.075,20	891.795,29	764.383,54	776.558,47	1.098.589,45	1.056.037,96	952.689,39	1.442.703,14	1.001.160,45	990.080,64	1.180.172,44	950.241,12	11.776.507,09	42.425.000,00
Cota-Parte do PVA	53.888,52	73.954,31	97.868,79	82.454,37	101.351,98	93.131,23	70.218,68	55.608,56	73.740,01	181,13	221.704,00	243.258,46	1.260.442,33	730.000,00
Cota-Parte do TFR	6,17	48,54	20,00	19,31	380,98	2.949,09	72,68	64,18	181,13	17,01	124,60	106,43	3.990,12	5.000,00
Cota-Parte do IPTU	318,68	365,15	398,35	398,35	431,54	531,13	564,32	630,72	458,57	425,81	425,81	442,20	5.390,63	20.000,00
Transferências da LC 87/1996	-	-	-	-	-	-	-	-	-	-	-	-	-	10.000,00
Transferências do FUNDIB	635.931,34	563.728,92	679.818,38	636.255,52	667.160,69	759.038,37	830.883,20	1.027.374,01	911.521,01	1.091.123,40	931.694,94	873.454,00	9.627.983,78	29.900.000,00
Outras Transferências Correntes	1.833.837,03	2.399.637,89	3.221.761,56	3.348.979,28	2.619.784,62	1.363.097,31	1.604.660,25	2.173.076,13	1.197.267,34	868.773,07	908.759,97	1.047.597,33	22.587.233,78	26.201.500,00
Outras Receitas Correntes	22.684,56	173.664,04	15.656,35	6.595,26	306.788,57	8.110,75	170.101,70	259.225,27	4.066,55	5.578,54	7.247,07	6.380,69	986.099,65	156.000,00
DEDUÇÕES (II)	443.766,74	437.700,32	423.240,37	439.593,12	455.791,09	520.688,75	589.200,67	702.589,45	632.205,55	765.266,48	646.932,95	621.902,87	6.679.288,36	13.538.000,00
Dedução do FUNDIB	443.766,74	437.700,32	423.240,37	439.593,12	455.791,09	520.688,75	589.200,67	702.589,45	632.205,55	765.266,48	646.932,95	621.902,87	6.679.288,36	13.538.000,00
RCL (III) = (I - II)	4.858.089,83	5.660.776,63	6.982.392,00	6.230.915,18	6.114.639,47	4.716.671,78	5.482.889,55	7.762.010,83	4.945.119,80	5.257.293,28	5.184.845,42	5.136.410,24	68.332.034,01	119.273.500,00
(- ) Transferências obrigatórias da União relativas às emendas individuais (art. 166-A, § 1º, da CF) (IV)	-	-	-	-	-	-	-	-	-	-	-	-	-	-
RECEITA CORRENTE LÍQUIDA AJUSTADA PARA CÁLCULO DOS LIMITES DE ENDIVIDAMENTO (V) = (III - IV)	4.858.089,83	5.660.776,63	6.982.392,00	6.230.915,18	6.114.639,47	4.716.671,78	5.482.889,55	7.762.010,83	4.945.119,80	5.257.293,28	5.184.845,42	5.136.410,24	68.332.034,01	119.273.500,00
(- ) Transferências obrigatórias da União relativas às emendas de bancada (art. 166, § 16, da CF) (VI)	-	-	-	-	-	-	-	-	-	-	-	-	-	-
RECEITA CORRENTE LÍQUIDA AJUSTADA PARA CÁLCULO DOS LIMITES DA DESPESA COM PESSOAL (VII) = (V - VI)	4.858.089,83	5.660.776,63	6.982.392,00	6.230.915,18	6.114.639,47	4.716.671,78	5.482.889,55	7.762.010,83	4.945.119,80	5.257.293,28	5.184.845,42	5.136.410,24	68.332.034,01	119.273.500,00

Fonte: Sistema «CONTABILMIS» - Unidade Responsável: «ADMINISTRADOR PROPRIO» - Emissão: «27/04/2021».

*Valberto de Oliveira Lima*  
 VALBERTO DE OLIVEIRA LIMA  
 PREFEITO MUNICIPAL

*Josefivaldo Alves Santana*  
 JOSEFIVALDO ALVES SANTANA  
 SECRETÁRIO FINANCEIRO

*Josefa Francisca dos Reis*  
 JOSEFA FRANCISCA DOS REIS  
 SECRETÁRIA DE CONTROLE INTERNO

*Jildivani Teles Silva*  
 JILDIVANI TELES SILVA  
 CONTADOR CRCISE Nº 3.839

MUNICÍPIO DE PROPRIÁ  
RELATÓRIO RESUMIDO DA EXECUÇÃO ORÇAMENTÁRIA  
**DEMONSTRATIVO DAS RECEITAS E DESPESAS PREVIDENCIÁRIAS DO REGIME GERAL DE PREVIDÊNCIA DOS SERVIDORES**  
ORÇAMENTO DA SEGURIDADE SOCIAL  
PERÍODO DE REFERÊNCIA: MARÇO A ABRIL 2021

RREO - Anexo 4 (LRF, Art. 53, inciso II)

Em Reais

RECEITAS	PREVISÃO INICIAL	PREVISÃO ATUALIZADA	RECEITAS REALIZADAS	
			Até o Bimestre/ <Exercício>	Até o Bimestre/ <Exercício Anterior>
<b>RECEITAS CORRENTES (I)</b>				
Receita de Contribuições dos Segurados				
Pessoal Civil				
Ativo				
Inativo				
Pensionista				
Pessoal Militar				
Ativo				
Inativo				
Militar				
Outras Receitas de Contribuições				
Receita Patrimonial				
Receitas Imobiliárias				
Receitas de Valores Mobiliários				
Outras Receitas Patrimoniais				
Receita de Serviços				
Outras Receitas Correntes				
Compensação Previdenciária do RGPS para o RPPS				
Demais Receitas Correntes				
<b>RECEITAS DE CAPITAL (II)</b>				
Alienação de Bens, Direitos e Ativos				
Amortização de Empréstimos				
Outras Receitas de Capital				
<b>TOTAL DAS RECEITAS PREVIDENCIÁRIAS RPPS - (III) = (I + II)</b>				

SEM MOVIMENTO

\_\_\_\_\_



RECEITAS PREVIDENCIÁRIAS - RPPS	PREVISÃO INICIAL	PREVISÃO ATUALIZADA	RECEITAS REALIZADAS	
			Até o Bimestre/ <Exercício>	Até o Bimestre/ <Exercício Anterior>
<b>RECEITAS CORRENTES (VIII)</b> Receita de Contribuições dos Segurados Civil Ativo Inativo Pensionista Militar Ativo Inativo Pensionista Receita de Contribuições Patronais Civil Ativo Inativo Pensionista Militar Ativo Inativo Pensionista Em Regime de Parcelamento de Débitos Receita Patrimonial Receitas Imobiliárias Receitas de Valores Mobiliários Outras Receitas Patrimoniais Receita de Serviços Outras Receitas Correntes Compensação Previdenciária do RGPS para o RPPS Demais Receitas Correntes <b>RECEITAS DE CAPITAL (IX)</b> Alienação de Bens, Direitos e Ativos Amortização de Empréstimos Outras Receitas de Capital <b>RECEITAS DE CAPITAL (IX)</b> Alienação de Bens Amortização de Empréstimos Outras Receitas de Capital				
<b>TOTAL DAS RECEITAS PREVIDENCIÁRIAS RPPS - (X) = (VIII + IX)</b>				

**SEM MOVIMENTO**


# SEM MOVIMENTO


DESPESAS PREVIDENCIÁRIAS - RPPS	DOTAÇÃO INICIAL	DOTAÇÃO ATUALIZADA	DESPESAS EMPENHADAS		DESPESAS LIQUIDADAS		INSCRITAS EM RESTOS A PAGAR NÃO	
			Até o Bimestre/ <Exercício>	Até o Bimestre/ <Exercício Anterior>	Até o Bimestre/ <Exercício>	Até o Bimestre/ <Exercício Anterior>	Em Exercício>	Em Exercício Anterior>
ADMINISTRAÇÃO (XI)								
Despesas Correntes								
Despesas de Capital								
PREVIDÊNCIA (XII)								
Benefícios - Civil								
Aposentadorias								
Pensões								
Outros Benefícios Previdenciários								
Benefícios - Militar								
Reformas								
Pensões								
Outros Benefícios Previdenciários								
Outras Despesas Previdenciárias								
Compensação Previdenciária do RPPS para o RGPS								
Demais Despesas Previdenciárias								
<b>TOTAL DAS DESPESAS PREVIDENCIÁRIAS (XIII) = (XI + XII)</b>								
<b>RESULTADO PREVIDENCIÁRIO (XIV) = (X-XIII)</b>								
<b>APORTES DE RECURSOS PARA O PLANO FINANCEIRO DO RPPS</b>	<b>APORTES REALIZADOS</b>							
Recursos para Cobertura de Insuficiências Financeiras								
Recursos para Formação de Reserva								

FONTE: Sistema: <CONTABILIS>. Unidade Responsável: <MUNICÍPIO PRÓPRIA>. Emissão: <27/05/2021>.

  
 VALBERTO DE OLIVEIRA LIMA  
 PREFEITO MUNICIPAL.

JILDEVAN TELES SILVA  
 CONTADOR CRC/SE Nº 3.859

  
 JOSE JUVENAL DOS ALVES SANTANA  
 SECRETÁRIO FINANCEIRO

  
 JOSEFA FRANCISCA DOS REIS  
 SECRETÁRIA DE CONTROLE INTERNO

MUNICÍPIO DE PROPRIÁ  
RELATÓRIO RESUMIDO DA EXECUÇÃO ORÇAMENTÁRIA  
**DEMONSTRATIVO DO RESULTADO PRIMÁRIO E NOMINAL**  
ORÇAMENTOS FISCAL E DA SEGURIDADE SOCIAL  
PERÍODO DE REFERÊNCIA: MARÇO A ABRIL 2021

RREO - ANEXO 6 (LRF, art. 53, inciso III)

Em reais

RECEITAS PRIMÁRIAS	PREVISÃO ATUALIZADA	RECEITAS REALIZADAS	
		Até o Bimestre	
		(a)	
<b>RECEITAS CORRENTES (I)</b>	<b>59.759.300,00</b>	<b>20.523.668,74</b>	
Impostos, Taxas e Contribuições de Melhoria	5.370.205,00	1.994.099,30	
IPTU	662.000,00	400.265,65	
ISS	2.529.000,00	709.756,91	
ITBI	227.000,00	26.021,62	
IRRF	1.451.205,00	839.926,01	
Outros Impostos, Taxas e Contribuições de Melhoria	501.000,00	18.129,11	
Contribuições	0,00	0,00	
Receita Patrimonial	168.000,00	10.871,28	
Outras Receita Patrimonial			
Aplicações Financeiras (II)	168.000,00	10.871,28	
Transferências Correntes	54.176.980,00	18.495.425,01	
Cota-Parte do FPM	16.000.000,00	6.853.391,88	
Cota-Parte do ICMS	9.200.000,00	3.304.523,78	
Cota-Parte do IPVA	1.120.000,00	505.573,00	
Cota-Parte TTR	5.600,00	343,37	
Transferência da LC 87/96	4.800,00		
Transferência da LC 61/89	8.000,00	1.401,92	
Transferência do FUNDEB	11.989.000,00	3.807.793,35	
Outras Transferências Correntes	15.849.580,00	4.022.397,71	
Demais Receitas Correntes	44.115,00	23.273,15	
Outras Receitas Financeiras (III)			
Receitas Correntes Restantes	44.115,00	23.273,15	
<b>RECEITAS PRIMÁRIAS CORRENTES (IV) = (I-II-III)</b>	<b>59.591.300,00</b>	<b>20.512.797,46</b>	
<b>RECEITAS DE CAPITAL (V)</b>	<b>240.700,00</b>	<b>38.090,00</b>	
Operações de Crédito (VI)			
Amortização de Empréstimos (VII)			
Alienação de Bens	2.500,00	0,00	
Receitas de Alienação de Investimentos Temporários (VIII)			
Receita de Alienação de Investimentos Permanentes (IX)	2.500,00		
Outras Aliações de Bens	238.200,00		
Transferências de Capital	236.200,00	38.090,00	
Convênios	2.000,00		
Outras Transferências de Capital	2.000,00	38.090,00	
Outras Receitas de Capital	0,00	0,00	
Outras Receitas de Capital Não Primárias (X)			
Outras Receitas de Capital Primária	0,00		
<b>RECEITAS PRIMÁRIAS DE CAPITAL (XI) = (V-VI-VII-VIII-IX-X)</b>	<b>240.700,00</b>	<b>38.090,00</b>	
<b>RECEITA PRIMÁRIA TOTAL (XII) = (IV+XI)</b>	<b>59.832.000,00</b>	<b>20.550.887,46</b>	

DESPESAS PRIMÁRIAS	DOTAÇÃO ATUALIZADA	ATE O BIMESTRE					
		DESPESAS EMPENHADAS	DESPESAS LIQUIDADAS	DESPESAS PAGAS (a)	RESTOS A PAGAR PROCESSADOS PAGOS (b)	RESTOS A PAGAR NÃO PROCESSADOS	
						LIQUIDADOS	PAGOS (c)
<b>DESPESAS CORRENTES (XIII)</b>	<b>58.144.682,00</b>	<b>54.727.190,30</b>	<b>19.921.695,76</b>	<b>19.462.225,22</b>	<b>112.183,29</b>	-	-
Pessoal e Encargos Sociais	44.058.195,00	42.635.804,56	16.009.122,02	16.005.318,20	107.331,69	-	-
Juros e Encargos da Dívida (XIV)	-	-	-	-	-	-	-
Outras Despesas Correntes	14.086.487,00	12.091.385,74	3.912.573,74	3.456.907,02	4.851,60	-	-
<b>DESPESAS PRIMÁRIAS CORRENTES (XV) = (XIII - XIV)</b>	<b>58.144.682,00</b>	<b>54.727.190,30</b>	<b>19.921.695,76</b>	<b>19.462.225,22</b>	<b>112.183,29</b>	-	-
<b>DESPESAS DE CAPITAL (XVI)</b>	<b>1.855.318,00</b>	<b>1.666.326,80</b>	<b>606.093,74</b>	<b>494.249,03</b>	<b>95.104,85</b>	-	-
Investimentos	1.180.167,47	994.326,80	217.221,34	105.376,63	95.104,85	-	-
Investições Financeiras	2.000,00	-	-	-	-	-	-
Concessão de Empréstimos e Financiamentos (XVII)	-	-	-	-	-	-	-
Aquisição de Título de Capital já Integralizado (XVIII)	-	-	-	-	-	-	-
Aquisição de Título de Crédito (XIX)	-	-	-	-	-	-	-
Demais Investições Financeiras	2.000,00	-	-	-	-	-	-
Amortização da Dívida (XX)	673.150,53	672.000,00	388.872,40	388.872,40	-	-	-
<b>DESPESAS PRIMÁRIAS DE CAPITAL (XXI)=(XVI-XVII-XVIII-XIX-XX)</b>	<b>1.182.167,47</b>	<b>994.326,80</b>	<b>217.221,34</b>	<b>105.376,63</b>	<b>95.104,85</b>	-	-
<b>RESERVA DE CONTINGÊNCIA (XXII)</b>	-	-	-	-	-	-	-
<b>DESPESA PRIMÁRIA TOTAL (XXIII)=(XV+XXI+XXII)</b>	<b>59.326.849,47</b>	<b>55.721.517,10</b>	<b>20.138.917,10</b>	<b>19.567.601,85</b>	<b>207.288,14</b>	-	-
<b>RESULTADO PRIMÁRIO (XXIV) = (XIIa-(XXIIIa+XXIIIb+XXIIIc))</b>				<b>775.997,47</b>			
<b>META FISCAL PARA O RESULTADO PRIMARIO</b>		<b>VALOR CORRENTE</b>					
Meta fixada no Anexo de Metas Fiscais da LDO para o exercício de referência				<b>738,00</b>			
<b>JUROS NOMINAIS</b>		<b>VALOR INCORRIDO</b>					
JUROS, ENCARGOS E VARIAÇÕES MONETÁRIAS ATIVOS (XXV)				<b>10.871,28</b>			
JUROS, ENCARGOS E VARIAÇÕES MONETÁRIAS PASSIVOS (XXVI)				<b>-</b>			
<b>RESULTADO NOMINAL - Acima da Linha (XXVII)=(XXIV+(XXV-XXVI))</b>				<b>786.868,75</b>			
<b>META FISCAL PARA O RESULTADO NOMINAL</b>		<b>VALOR CORRENTE</b>					
Meta fixada no Anexo de Metas Fiscais da LDO para o exercício de referência				<b>4.312,00</b>			
<b>CÁLCULO DO RESULTADO NOMINAL</b>		<b>ABAIXO DA LINHA</b>		<b>SALDO</b>			
		Em 31/Dez/Exercício Anterior>		Até o <Bimestre>			
		(a)		(b)			
<b>DÍVIDA CONSOLIDADA (XXVIII)</b>			<b>29.068.518,06</b>				<b>28.679.645,66</b>
<b>DEDUÇÕES (XXIX)</b>			<b>3.927.880,97</b>				<b>4.214.262,93</b>
Disponibilidade de Caixa			3.927.880,97				4.214.262,93
Disponibilidade de Caixa Bruta			5.428.710,14				5.805.369,11
(-) Restos a Pagar Processados (XXX)			1.500.829,17				1.591.106,18
Demais Haveres Financeiros							
<b>DÍVIDA CONSOLIDADA LÍQUIDA (XXXI) = (XXVIII - XXIX)</b>			<b>25.140.637,09</b>				<b>24.465.382,73</b>
<b>RESULTADO NOMINAL - Abaixo da Linha (XXXII) = (XXXIa - XXXIb)</b>			<b>675.254,36</b>				

AJUSTE METODOLÓGICO		Aé o <Bimestre>
VARIÇÃO SALDO RPP = (XXXIII) = (XXXa - XXXb)		90.277,01
RECEITA DE ALIENAÇÃO DE INVESTIMENTOS PERMANENTES (IX)		
PASSIVOS RECONHECIDOS NA DC (XXXIV)		28.679.645,66
VARIÇÃO CAMBIAL (XXXV)		
PAGAMENTO DE PRECATORIOS INTEGRANTE DA DC (XXXVI)		
OUTROS AJUSTES (XXXVII)		
<b>RESULTADO NOMINAL AJUSTADO - Abaixo da Linha (XXXVIII) = (XXXII - XXXIII - IX + XXXIV + XXXV - XXXVI + XXXVII)</b>		<b>29.445.177,03</b>
<b>RESULTADO PRIMÁRIO - Abaixo da Linha (XXXIX) = XXXVIII - (XXV - XXVI)</b>		<b>29.434.305,75</b>
INFORMAÇÕES ADICIONAIS		PREVISÃO ORÇAMENTÁRIA
SALDO DE EXERCÍCIOS ANTERIORES		
Recursos Arrecadados em Exercícios Anteriores - RPPS		
Suprêvit Financeiro Utilizado para Abertura e Reabertura de Créditos Adicionais		
RESERVA ORÇAMENTÁRIA DO RPPS		
PONTE: Sistema: <CONTABILIS>, Unidade Responsável: <MUNICÍPIO PRÓPRIAS>, Emissão: <27/05/2021>		

VALBERTO DE OLIVEIRA LIMA  
PREFEITO MUNICIPAL

JOSE JUCIVALDO ALVES SANTANA  
SECRETÁRIO FINANÇAS

JOSEFA FRANCISCA DOS REIS  
SECRETÁRIA DE CONTROLE INTERNO

JILDEVAN TELES SILVA  
CONTADOR CRC/SE Nº 3.859

MUNICÍPIO DE PROPRIÁ  
RELATÓRIO RESUMIDO DA EXECUÇÃO ORÇAMENTÁRIA  
DEMONSTRATIVO DOS RESTOS A PAGAR POR PODER E ORÇÃO  
ORÇAMENTOS FISCAL E DA SEGURIDADE SOCIAL  
PERÍODO DE REFERÊNCIA: MARÇO A ABRIL 2021

RRRO - ANEXO 7 (LRF, art. 53, inciso V)

Em Reais

PODER/ORÇÃO	RESTOS A PAGAR PROCESSADOS E NÃO PROCESSADOS LIQUIDADOS EM EXERCÍCIOS ANTERIORES					RESTOS A PAGAR NÃO PROCESSADOS					Saldo Total	
	Inscritos		Pagos	Cancelados	Saldo a pagar $e=(a+b)-(c+d)$	Inscritos		Liquidados	Pagos	Cancelados		Saldo $k=(f+g)-(h+j)$
	Em Exercícios Anteriores	Em 31 de dezembro de <Exercício Anterior>				Em Exercícios Anteriores	Em 31 de dezembro de <Exercício Anterior>					
RESTOS A PAGAR (EXCETO INTRA-ORÇAMENTÁRIOS) (I)	1.590.829,17	297.565,15	207.288,14	-	1.591.106,18	55.306,59	136.261,95	-	-	-	191.568,54	1.782.674,72
PODER EXECUTIVO	1.498.429,17	273.165,15	207.288,14	-	1.564.306,18	44.000,00	136.261,95	-	-	-	180.261,95	1.744.568,13
PODER LEGISLATIVO	2.400,00	24.400,00	-	-	26.800,00	11.306,59	-	-	-	-	11.306,59	38.106,59
RESTOS A PAGAR (INTRA-ORÇAMENTÁRIOS) (II)												
<b>TOTAL (III) = (I + II)</b>	<b>1.590.829,17</b>	<b>297.565,15</b>	<b>207.288,14</b>	<b>-</b>	<b>1.591.106,18</b>	<b>55.306,59</b>	<b>136.261,95</b>	<b>-</b>	<b>-</b>	<b>-</b>	<b>191.568,54</b>	<b>1.782.674,72</b>

Fonte: Sistema: <CONTABILIS>, Unidade Responsável: <MUNICÍPIO PROPRIÁ>, Emissão: <27/05/2021>

VALBERTO DE OLIVEIRA LIMA  
PREFEITO MUNICIPAL

JOSÉ TUCIVALDO ALVES SANTANA  
SECRETÁRIO FINANÇAS

JOSEFA FRANCISCA DOS REIS  
SECRETÁRIA DE CONTROLE INTERNO

JILDEVAN TELES SILVA  
CONTADOR CRC/SE Nº 3.859

MUNICÍPIO DE PROPRIÁ  
RELATÓRIO RESUMIDO DA EXECUÇÃO ORÇAMENTÁRIA  
DEMONSTRATIVO DAS RECEITAS E DESPESAS COM MANUTENÇÃO E DESENVOLVIMENTO DO ENSINO - MDE  
ORÇAMENTOS FISCAL E DA SEGURIDADE SOCIAL  
PERÍODO DE REFERÊNCIA: MARÇO A ABRIL 2021

RRRO - ANEXO 8 (LDB, art. 72)

RS 1,00

RECEITA RESULTANTE DE IMPOSTOS	RECEITA RESULTANTE DE IMPOSTOS (ARTS. 212 E 212-A da Constituição Federal)	RECEITAS REALIZADAS Até o Bimestre
1- RECEITA DE IMPOSTOS	PREVISÃO ATUALIZADA (a)	(b)
1.1- Receita Resultante do Imposto sobre o IPTU	4.869.205,00	1.975.970,19
1.2- Receita Resultante do Imposto sobre o ITBI	662.000,00	400.265,65
1.3- Receita Resultante do Imposto sobre o ISS	227.000,00	26.021,62
1.4- Receita Resultante do Imposto sobre o IRRF	2.529.000,00	709.756,91
<b>2- RECEITA DE TRANSFERÊNCIAS CONSTITUCIONAIS E LEGAIS</b>	<b>1.451.205,00</b>	<b>839.926,01</b>
2.1- Cota-Parte FPM	<b>32.917.000,00</b>	<b>13.331.541,80</b>
2.1.1- Parcela referente à CF, art. 159, I, alínea b	20.000.000,00	8.566.739,70
2.1.2- Parcela referente à CF, art. 159, I, alíneas d e e	19.790.000,00	8.566.739,70
2.2- Cota-Parte ICMS	210.000,00	0,00
2.3- Cota-Parte IPI-Exportação	11.500.000,00	4.130.654,65
2.4- Cota-Parte TR	10.000,00	1.752,39
2.5- Cota-Parte IPVA	7.000,00	429,17
2.6- Cota-Parte IOF-Curo	1.400.000,00	631.965,89
2.7- Compensação Financeira proveniente de Impostos e Transferências Constitucionais	0,00	0,00
<b>3- TOTAL DA RECEITA DE IMPOSTOS (1 + 2)</b>	<b>37.786.205,00</b>	<b>15.307.511,99</b>
<b>4- TOTAL DESTINADO AO FUNDEB - 20% DE ((2.1.1)+ (2.2) + (2.3) + (2.4) + (2.5))</b>	<b>6.584.600,00</b>	<b>1.397.472,03</b>
<b>5- VALOR MÍNIMO A SER APLICADO ALÉM DO VALOR DESTINADO AO FUNDEB - 5% DE ((2.1.1.) + (2.2) + (2.3) + (2.4) + (2.5)) + 25% DE ((1.1) + (1.2) + (1.3) + (1.4) + (2.1.2) + (2.6) + (2.7))</b>	<b>2.905.151,25</b>	<b>1.160.569,64</b>
<b>FUNDEB</b>		
<b>RECETAS RECEBIDAS DO FUNDEB NO EXERCÍCIO</b>	<b>PREVISÃO ATUALIZADA (a)</b>	<b>RECETAS REALIZADAS Até o Bimestre (b)</b>
<b>6- RECEITAS RECEBIDAS DO FUNDEB</b>	<b>11.989.000,00</b>	<b>3.808.660,28</b>
6.1- FUNDEB - Impostos e Transferências de Impostos	11.989.000,00	3.808.660,28
6.1.1 - Principal	11.989.000,00	3.807.793,35
6.1.2 - Rendimentos de Aplicação Financeira	0,00	866,93
6.2- FUNDEB - Complementação da União - VAAF	0,00	0,00
6.2.1 - Principal	0,00	0,00
6.2.2 - Rendimentos de Aplicação Financeira	0,00	0,00
6.3- FUNDEB - Complementação da União - VAAF	0,00	0,00
6.3.1 - Principal	0,00	0,00
6.3.2 - Rendimentos de Aplicação Financeira	0,00	0,00
<b>7 - RESULTADO LÍQUIDO DAS TRANSFERÊNCIAS DO FUNDEB (6.1.1-4)¹</b>	<b>5.404.400,00</b>	<b>2.410.321,32</b>
<b>RECURSOS RECEBIDOS EM EXERCÍCIOS ANTERIORES E NÃO UTILIZADOS (SUPERÁVIT)</b>		
<b>8- TOTAL DE RECURSOS DE SUPERÁVIT</b>		<b>VALOR</b>
8.1 - SUPERÁVIT DO EXERCÍCIO IMEDIATAMENTE ANTERIOR		426.629,12
8.2 - SUPERÁVIT RESIDUAL DE OUTROS EXERCÍCIOS		0,00
<b>9- TOTAL DOS RECURSOS DO FUNDEB DISPONÍVEL PARA UTILIZAÇÃO (6 + 8)</b>		<b>4.235.289,40</b>

DESPESAS COM RECURSOS DO FUNDEB (Por área de atuação) <sup>9</sup>		DOTAÇÃO ATUALIZADA (c)	DESPESAS EMPENHADAS Até o Bimestre (d)	DESPESAS LIQUIDADAS Até o Bimestre (e)	DESPESAS PAGAS Até o Bimestre (f)	INSCRITAS EM RESTOS A PAGAR NÃO PROCESSADO (g)	INSCRITAS EM RESTOS A PAGAR PROCESSADO (sem disponibilidade de caixa) (h)	INSCRITAS EM RESTOS A PAGAR NÃO PROCESSADO (g)	% APLICADO (i)
<b>10 - PROFISSIONAIS DA EDUCAÇÃO BÁSICA</b>									
10.1 - Educação Infantil		9.050.624,77	9.038.624,77	3.433.083,29	3.433.083,29	0,00	0,00	0,00	90,14%
10.1.1 - Creche		3.071.100,00	3.067.500,00	1.385.837,55	1.385.837,55	0,00	0,00	0,00	
10.1.2 - Pré-escola		921.330,00	920.250,00	415.751,26	415.751,26	0,00	0,00	0,00	
10.2 - Ensino Fundamental		2.149.770,00	2.147.250,00	970.086,29	970.086,29	0,00	0,00	0,00	
11 - OUTRAS DESPESAS		5.979.524,77	5.971.124,77	2.047.245,74	2.047.245,74	0,00	0,00	0,00	
11.1 - Educação Infantil		741.500,00	736.486,97	497.644,95	497.644,95	0,00	0,00	0,00	
11.1.1 - Creche		222.450,00	220.946,09	149.293,48	149.293,48	0,00	0,00	0,00	
11.1.2 - Pré-escola		66.735,00	66.283,83	44.788,04	44.788,04	0,00	0,00	0,00	
11.2 - Ensino Fundamental		155.715,00	154.662,26	104.505,44	104.505,44	0,00	0,00	0,00	
		519.050,00	515.540,88	348.351,47	348.351,47	0,00	0,00	0,00	
<b>12 - TOTAL DAS DESPESAS COM RECURSOS DO FUNDEB (10 + 11)</b>		<b>9.792.124,77</b>	<b>9.775.111,74</b>	<b>3.930.728,24</b>	<b>3.930.728,24</b>	<b>0,00</b>	<b>0,00</b>	<b>0,00</b>	<b>0,00</b>
<b>INDICADORES DO FUNDEB</b>									
<b>DESPESAS CUSTEADAS COM RECEITAS DO FUNDEB RECEBIDAS NO EXERCÍCIO</b>									
13 - Total das despesas do FUNDEB com profissionais da Educação Básica	DESPESAS EMPENHADAS Até o Bimestre (d)	9.038.624,77	3.433.083,29	3.433.083,29	0,00	0,00	0,00	0,00	0,00
14 - Total das Despesas custeadas com FUNDEB - Impostos e Transferências de Impostos		9.775.111,74	3.930.728,24	3.930.728,24	0,00	0,00	0,00	0,00	0,00
15 - Total das Despesas custeadas com FUNDEB - Complementação da União - VAAF		0,00	0,00	0,00	0,00	0,00	0,00	0,00	0,00
16 - Total das Despesas custeadas com FUNDEB - Complementação da União - VAAT		0,00	0,00	0,00	0,00	0,00	0,00	0,00	0,00
17 - Total das Despesas custeadas com FUNDEB - Complementação da União - VAAT aplicadas na Educação Infantil		0,00	0,00	0,00	0,00	0,00	0,00	0,00	0,00
18 - Total das Despesas custeadas com FUNDEB - Complementação da União - VAAT aplicadas com Despesa de Capital		0,00	0,00	0,00	0,00	0,00	0,00	0,00	0,00
<b>INDICADORES - Art. 212-A, inciso XI e § 3º - Constituição Federal<sup>10</sup></b>									
19 - Mínimo de 70% do FUNDEB na Remuneração dos Profissionais da Educação Básica	VALOR EXIGIDO (i)	8.392.300,00		3.433.083,29	0,00	0,00	0,00	0,00	90,14%
20 - Percentual de 50% da Complementação da União ao FUNDEB (VAAT) na Educação Infantil		-		-	0,00	0,00	0,00	0,00	#DIV/0!
21 - Mínimo de 15% da Complementação da União ao FUNDEB - VAAT em Despesas de Capital	VALOR MÁXIMO PERMITIDO (ii)	-		-	0,00	0,00	0,00	0,00	#DIV/0!
22 - Total da Receita Recebida e não Aplicada no Exercício		380.866,03		-122.067,96			-122.067,96		-32,1%
<b>INDICADOR - Art. 25, § 3º - Lei nº 14.113, de 2020 - (Máximo de 10% de Superávit)<sup>3</sup></b>									
23 - Total das Despesas custeadas com Superávit do FUNDEB	VALOR DE SUPERÁVIT PERMITIDO NO EXERCÍCIO ANTERIOR (q)	426.629,12	426.629,12	426.629,12	426.629,12	426.629,12	426.629,12	426.629,12	0,00
23.1 - Total das Despesas custeadas com FUNDEB - Impostos e Transferências de Impostos		426.629,12	426.629,12	426.629,12	426.629,12	426.629,12	426.629,12	426.629,12	0,00
23.2 - Total das Despesas custeadas com FUNDEB - Complementação da União (VAAF + VAAT)		0,00	0,00	0,00	0,00	0,00	0,00	0,00	0,00

DESPESAS COM MANUTENÇÃO E DESENVOLVIMENTO DO ENSINO - MDE CUSTEADAS COM A RECEITA DE IMPOSTOS (EXCETO FUNDEB)									
DESPESAS COM AÇÕES TÍPICAS DE MDE - RECEITAS DE IMPOSTOS - EXCETO FUNDEB (Por Área de Atuação)									
	DOTAÇÃO ATUALIZADA (c)	DESPESA EMPENHADA Até o Bimestre (d)	DESPESAS LÍQUIDAS Até o Bimestre (e)	DESPESA PAGA Até o Bimestre (f)	INSCRITAS EM RESTOS A PAGAR NÃO PROCESSADO (g)	VALOR			
<b>24 - EDUCAÇÃO INFANTIL</b>									
24.1 - Creche	1.150.727,42	1.100.695,61	403.818,15	394.817,47	0,00	6.889.793,10			
24.2 - Pré-escola	345.218,23	330.208,68	121.145,45	118.445,24	0,00	2.410.321,32			
	805.509,19	770.486,93	282.672,70	276.372,23	0,00				
<b>25 - ENSINO FUNDAMENTAL</b>	3.871.405,88	3.754.664,99	2.128.617,59	2.107.615,99	0,00				
<b>26 - TOTAL DAS DESPESAS COM AÇÕES TÍPICAS DE MDE (24+25)</b>	5.022.133,30	4.855.360,60	2.532.435,74	2.502.433,46	0,00				
APURAÇÃO DAS DESPESAS PARA FINS DE LIMITE CONSTITUCIONAL									
27- TOTAL DAS DESPESAS DE MDE CUSTEADAS COM RECURSOS DE IMPOSTOS (FUNDEB E RECEITA DE IMPOSTOS) = (L14d ou e) + L26d ou e) + L23.1(f)									
28 (-) RESULTADO LÍQUIDO DAS TRANSFERÊNCIAS DO FUNDEB = (L7)									6.889.793,10
29 (-) RESTOS A PAGAR NÃO PROCESSADOS INSCRITOS NO EXERCÍCIO SEM DISPONIBILIDADE FINANCEIRA DE RECURSOS DO FUNDEB IMPOSTOS4 = (L14b)									2.410.321,32
30 (-) RESTOS A PAGAR NÃO PROCESSADOS INSCRITOS NO EXERCÍCIO SEM DISPONIBILIDADE FINANCEIRA DE RECURSOS DE IMPOSTOS**7									0,00
31 (-) CANCELAMENTO NO EXERCÍCIO, DE RESTOS A PAGAR INSCRITOS COM DISPONIBILIDADE FINANCEIRA DE RECURSOS DE IMPOSTOS VINCULADOS AO ENSINO = (L34.1(ac) + L34.2(ac))									0,00
<b>32 - TOTAL DAS DESPESAS PARA FINS DE LIMITE (27 - (28 + 29 + 30 + 31))</b>									4.479.471,78
APURAÇÃO DO LIMITE MÍNIMO CONSTITUCIONAL**5									
33- APLICAÇÃO EM MDE SOBRE A RECEITA RESULTANTE DE IMPOSTOS		VALOR EXIGIDO (x)		VALOR APLICADO (w)				% APLICADO (y)	
		3.826.878,00		4.479.471,78				29,26%	
RESTOS A PAGAR INSCRITOS EM EXERCÍCIOS ANTERIORES COM DISPONIBILIDADE FINANCEIRA DE RECURSOS DE IMPOSTOS E DO FUNDEB8									
<b>34 - RESTOS A PAGAR DE DESPESAS COM MDE</b>		SALDO INICIAL (z)		RP LÍQUIDO (aa)		RP PAGOS (ab)		RP CANCELADOS (ac)	SALDO FINAL (ad)
34.1 - Executadas com Recursos de Impostos e Transferência de Impostos		131.269,14		107.331,69		107.331,69		0,00	23.937,45
34.2 - Executadas com Recursos do FUNDEB - Impostos		23.937,45		0,00		0,00		0,00	23.937,45
34.3 - Executadas com Recursos do FUNDEB - Complementação da União (VAAT + VAAP)		107.331,69		107.331,69		107.331,69		0,00	0,00
		0,00		0,00		0,00		0,00	0,00
OUTRAS INFORMAÇÕES PARA CONTROLE									
RECEITAS ADICIONAIS PARA FINANCIAMENTO DO ENSINO		PREVISÃO ATUALIZADA (a)			RECEITAS REALIZADAS Até o Bimestre (b)				
<b>35- RECEITA DE TRANSFERÊNCIAS DO FNDE (INCLUINDO RENDIMENTOS DE APLICAÇÃO FINANCEIRA)</b>			873.000,00					202.533,98	
35.1 - Salário-Educação			300.000,00					88.116,42	
35.2- PDDE			4.000,00					0,00	
35.3- PNAE			427.000,00					95.999,20	
35.4 - PNAITE			73.000,00					17.965,29	
35.5- Outras Transferências do FNDE			69.000,00					453,07	
<b>36- RECEITA DE TRANSFERÊNCIAS DE CONVÊNIOS</b>			5.000,00					0,00	
<b>37- RECEITA DE ROYALTIES DESTINADOS À EDUCAÇÃO</b>			0,00					0,00	
<b>38- RECEITA DE OPERAÇÕES DE CRÉDITO VINCULADAS À EDUCAÇÃO</b>			0,00					0,00	
<b>39- OUTRAS RECEITAS PARA FINANCIAMENTO DO ENSINO</b>			0,00					0,00	
<b>40 - TOTAL DAS RECEITAS ADICIONAIS PARA FINANCIAMENTO DO ENSINO (35 + 36 + 37 + 38+ 39)</b>			878.000,00					202.533,98	

DESPESAS CUSTEADAS COM RECEITAS ADICIONAIS PARA FINANCIAMENTO DO ENSINO de Anuário <sup>6</sup>	(Por Área)	DOTAÇÃO ATUALIZADA	DESPESAS EMPENHADAS	DESPESAS LIQUIDADAS	DESPESAS PAGAS	INSCRITAS EM RESTOS A PAGAR NÃO PROCESSADOS
		(c)	(d)	(e)	(f)	(g)
41- EDUCAÇÃO INFANTIL		323.056,80	266.878,54	71.666,33	47.276,41	0,00
41.1- Creche		96.917,04	80.063,56	21.499,90	14.182,92	0,00
41.2- Pré-escola		226.139,76	186.814,98	50.166,43	33.093,49	0,00
42- ENSINO FUNDAMENTAL		753.799,20	622.716,58	167.221,42	110.311,62	0,00
43- ENSINO MÉDIO		0,00	0,00	0,00	0,00	0,00
44- ENSINO SUPERIOR		0,00	0,00	0,00	0,00	0,00
45- ENSINO PROFISSIONAL NÃO INTEGRADO AO ENSINO REGULAR		0,00	0,00	0,00	0,00	0,00
<b>46- TOTAL DAS DESPESAS CUSTEADAS COM RECEITAS ADICIONAIS PARA FINANCIAMENTO DO ENSINO (41 + 42 + 43 + 44 + 45)</b>		<b>1.076.856,00</b>	<b>889.595,12</b>	<b>238.887,75</b>	<b>157.588,03</b>	<b>0,00</b>

TOTAL GERAL DAS DESPESAS COM EDUCAÇÃO	DOTAÇÃO ATUALIZADA	DESPESAS EMPENHADAS	DESPESAS LIQUIDADAS	DESPESAS PAGAS	INSCRITAS EM RESTOS A PAGAR NÃO PROCESSADOS
	(c)	(d)	(e)	(f)	(g)
<b>47- TOTAL GERAL DAS DESPESAS COM EDUCAÇÃO (12 + 26 + 46)</b>	<b>15.891.114,07</b>	<b>15.520.067,47</b>	<b>6.702.050,72</b>	<b>6.590.749,73</b>	<b>0,00</b>
<b>47.1- Despesas Correntes</b>	<b>15.656.807,07</b>	<b>15.313.703,47</b>	<b>6.614.733,01</b>	<b>6.584.385,73</b>	<b>0,00</b>
47.1.1- Pessoal Ativo	13.886.734,00	13.823.333,33	6.352.200,51	6.352.200,48	0,00
47.1.2- Pessoal Inativo	0,00	0,00	0,00	0,00	0,00
47.1.3- Transferências às instituições comunitárias, confessionais ou filantrópicas sem fins lucrativos	0,00	0,00	0,00	0,00	0,00
47.1.4- Outras Despesas Correntes	1.770.073,07	1.490.370,14	262.532,50	232.185,25	0,00
<b>47.2- Despesas de Capital</b>	<b>234.307,00</b>	<b>206.364,00</b>	<b>87.317,71</b>	<b>6.364,00</b>	<b>0,00</b>
47.2.1- Transferências às instituições comunitárias, confessionais ou filantrópicas sem fins lucrativos	0,00	0,00	0,00	0,00	0,00
47.2.2- Outras Despesas de Capital	234.307,00	206.364,00	87.317,71	6.364,00	0,00

CONTROLE DA DISPONIBILIDADE FINANCEIRA E CONCILIAÇÃO BANCÁRIA	FUNDEB (a <sup>8</sup> )	SALÁRIO EDUCAÇÃO (a <sup>8</sup> )
48- DISPONIBILIDADE FINANCEIRA EM 31 DE DEZEMBRO DE <EXERCÍCIO ANTERIOR>	-426.629,12	3.900,68
49- (+) INGRESSO DE RECURSOS ATÉ O BIMESTRE (orçamentário)	3.808.660,28	88.116,42
50- (-) PAGAMENTOS ERETIULADOS ATÉ O BIMESTRE (orçamentário e restos a pagar)	3.930.728,24	24.835,58
<b>51- (=) DISPONIBILIDADE FINANCEIRA ATÉ O BIMESTRE</b>	<b>304.561,16</b>	<b>67.181,52</b>
52- (+) AJUSTES POSITIVOS (RETENÇÕES E OUTROS VALORES EXTRAORÇAMENTÁRIOS)	0,00	0,00
53- (-) AJUSTES NEGATIVOS (OUTROS VALORES EXTRAORÇAMENTÁRIOS)	0,00	0,00
<b>54- (=) SALDO FINANCEIRO CONCILIADO (Saldo Bancário)</b>	<b>304.561,16</b>	<b>67.181,52</b>

FONTE: Sistema: <CONTABILIS>. Unidade Responsável: <MUNICÍPIO PROPRIAS>. Emissão: <27/05/2012>.

1 SE RESULTADO LÍQUIDO DA TRANSPERÊNCIA (7) > 0 = ACRÉSCIMO RESULTANTE DAS TRANSFERÊNCIAS DO FUNDEB. SE RESULTADO LÍQUIDO DA TRANSPERÊNCIA (7) < 0 = DEGRÉSCIMO RESULTANTE DAS TRANSFERÊNCIAS DO FUNDEB

2 Limites mínimos anuais a serem cumpridos no encerramento do exercício.

3 Art. 25, § 3º Lei 14.113/2020: "Até 10% (dez por cento) dos recursos recebidos à conta dos Fundos, inclusive relativos à complementação da União, nos termos do § 2º do art. 16 desta Lei, poderão ser utilizados no primeiro quadrimestre do exercício imediatamente subsequente, mediante abertura de crédito adicional."

4 Os valores referentes à parcela dos Restos a Pagar inscritos sem disponibilidade financeira vinculada à educação deverão ser informados somente no RREO do último bimestre do exercício.

5 Nos cinco primeiros bimestres do exercício o acompanhamento será feito com base na despesa liquidada. No último bimestre do exercício, o valor deverá corresponder ao total da despesa empenhada.

6 As linhas representam áreas de atuação e não correspondem exatamente às subfunções da Função Educação. As despesas classificadas nas demais subfunções típicas e nas subfunções atípicas deverão ser rateadas para essas áreas de atuação.

7 Valor inscrito em RPNP sem disponibilidade de caixa, que não deve ser considerado na apuração dos indicadores e limites

8 Controle da exceção de restos a pagar considerados no empacotamento do limite mínimo das execuções anteriores

  
VALBERTO DE OLIVEIRA LIMA  
PREFEITO MUNICIPAL

  
JOSEFA FRANCISCA DOS REIS  
SECRETARIA DE CONTROLE INTERNO

MUNICÍPIO DE PROPRIÁ  
RELATÓRIO RESUMIDO DA EXECUÇÃO ORÇAMENTÁRIA  
**DEMONSTRATIVO DAS RECEITAS DE OPERAÇÕES DE CRÉDITO E DESPESAS DE CAPITAL**  
ORÇAMENTOS FISCAL E DA SEGURIDADE SOCIAL  
PERÍODO DE REFERÊNCIA: MARÇO A ABRIL 2021

RREO – ANEXO 9 (LRF, art.53, § 1º, inciso I)

Em Reais

RECEITAS DE OPERAÇÕES DE CRÉDITO (I)	PREVISÃO ATUALIZADA (a)	RECEITA (b)	SALDO NÃO REALIZADO (c) = (a - b)
-	-	-	-

DESPESA	DOTAÇÃO ATUALIZADA (d)	DESPESAS EMPENHADAS	SALDO NÃO EXECUTADO (e) = (d - e)
<b>DESPESAS DE CAPITAL</b>			
Investimento			-
Inversões Financeiras			-
Amortização da Dívida			-
(-) Incentivos Fiscais a Contribuinte			-
(-) Incentivos Fiscais a Contribuinte por			-
DESPESA DE CAPITAL LÍQUIDA (II)	-	-	-

FONTE: Sistema: <CONTABILIS>, Unidade Responsável: <MUNICÍPIO PROPRIÁ>, Emissão: <27/05/2021>.

Notas:

<sup>1</sup> Operações de Crédito descritas na CF, art. 167, inciso III

*Carla Helena Alves Lima*  
VALBERTO DE OLIVEIRA LIMA  
PREFEITO MUNICIPAL

*Jose Jucivaldo Alves Santana*  
JOSE JUCIVALDO ALVES SANTANA  
SECRETÁRIO FINANÇAS

JILDEVAN TELES SILVA  
CONTADOR CRC/SE Nº 3.859

*Josefa Francisca dos Reis*  
JOSEFA FRANCISCA DOS REIS  
SECRETARIA DE CONTROLE INTERNO

MUNICÍPIO DE PROPRIÁ  
RELATÓRIO RESUMIDO DA EXECUÇÃO ORÇAMENTÁRIA  
**DEMONSTRATIVO DA PROJEÇÃO ATUARIAL DO REGIME PRÓPRIO DE PREVIDÊNCIA DOS SERVIDORES**  
ORÇAMENTO DA SEGURIDADE SOCIAL  
PERÍODO DE REFERÊNCIA: MARÇO A ABRIL 2021

RREO – ANEXO 10 (LRF, art. 53, § 1º, inciso II)

Em Reais

EXERCÍCIO	RECEITAS PREVIDENCIÁRIAS (a)	DESPESAS PREVIDENCIÁRIAS (b)	RESULTADO PREVIDENCIÁRIO (c) = (a - b)	SALDO FINANCEIRO DO EXERCÍCIO (d) = ("d" exerc. Anterior) + (c)
<b>SEM MOVIMENTO</b>				

FONTE: Sistema: <CONTABILIS>, Unidade Responsável: <MUNICÍPIO PROPRIÁ>, Emissão: <27/05/2021>.

1 Projeção atuarial elaborada em <DATA DA AVALIAÇÃO> e oficialmente enviada para o Ministério da Previdência Social – MPS.

VALBERTO DE OLIVEIRA LIMA  
PREFEITO MUNICIPAL

JOSE JACIVALDO ALVES SANTANA  
SECRETÁRIO FINANÇAS

JILDEVAN TELES SILVA  
CONTADOR CRC/SE Nº 3.859

JOSEFA FRANCISCA DOS REIS  
SECRETÁRIA DE CONTROLE INTERNO

MUNICÍPIO DE PROPRIA  
 RELATÓRIO RESUMIDO DA EXECUÇÃO ORÇAMENTÁRIA  
 DEMONSTRATIVO DA RECEITA DE ALIENAÇÃO DE ATIVOS E APLICAÇÃO DOS RECURSOS  
 ORÇAMENTOS FISCAL E DA SEGURIDADE SOCIAL  
 PERÍODO DE REFERÊNCIA: MARÇO A ABRIL 2021

RREO - ANEXO 11 (LRF, art. 53, § 1º, inciso III)


RECEITAS	PREVISÃO ATUALIZADA (a)	RECEITAS REALIZADAS (b)	SALDO (c) = (a-b)
RECEITAS DE ALIENAÇÃO DE ATIVOS (1)			
Receita de Alienação de Bens Móveis			
Receita de Alienação de Bens Imóveis			

# SEM MOVIMENTO


APLICAÇÃO DOS RECURSOS DA ALIENAÇÃO DE ATIVOS	DOTAÇÃO ATUALIZADA	DESPESAS				PAGAMENTO DE RESTOS A PAGAR (g)	SALDO (h) = (d-e)
		DESPESAS EMPENHADAS	DESPESAS LIQUIDADAS	DESPESAS PAGAS	DESPESAS ANULADAS		
Despesas de Capital							
Investimentos							
Inversões Financeiras							
Amortização da Dívida							
Despesas Correntes dos Regimes de Previdência							
Regime Próprio dos Servidores Públicos							
<b>SALDO FINANCEIRO A APLICAR</b>	<b>&lt;EXERCÍCIO ANTERIOR&gt; (i)</b>	<b>&lt;EXERCÍCIO&gt; (j) = (1b - (11f+ 11g))</b>					<b>SALDO ATUAL (k) = (11h + 11j)</b>
VALOR (111)							

FONTE: Sistema: <CONTABILIS>, Unidade Responsável: <MUNICÍPIO PROPRIA>, Emissão: <27/05/2021>.

  
 VALBERTO DE OLIVEIRA LIMA  
 PREFEITO MUNICIPAL

  
 JOSE JUCIVALDO ALVES SANTANA  
 SECRETÁRIO FINANÇAS

  
 JOSEFA FRANCISCA DOS REIS  
 SECRETÁRIA DE CONTROLE INTERNO

  
 JILDEVAN TELES SILVA  
 CONTADOR CRC/SE Nº 3.859

MUNICÍPIO DE PROPRIÁ  
RELATÓRIO RESUMIDO DA EXECUÇÃO ORÇAMENTÁRIA  
DEMONSTRATIVO DAS RECEITAS E DESPESAS COM AÇÕES E SERVIÇOS PÚBLICOS DE SAÚDE  
ORÇAMENTOS FISCAL E DA SEGURIDADE SOCIAL  
PERÍODO DE REFERÊNCIA: MARÇO A ABRIL 2021

RRBO - ANEXO 12 (LC 141/2012, art. 35)

R\$ 1,00

RECEITAS RESULTANTES DE IMPOSTOS E TRANSFERÊNCIAS CONSTITUCIONAIS E LEGAIS	PREVISÃO INICIAL	PREVISÃO ATUALIZADA (a)	RECEITAS REALIZADAS						
			Até o Bimestre (b)	% (b/a)x100					
			Até o Bimestre	%					
RECEITA DE IMPOSTOS (I)	4.869.205,00	4.869.205,00	1.975.970,20	40,58%					
Receita Resultante do Imposto Predial e Territorial Urbano - IPTU	662.000,00	662.000,00	400.265,66	60,46%					
IPTU	660.000,00	660.000,00	391.370,97	59,30%					
Multas, Juros de Mora, Dívida Ativa e Outros Encargos - IPTU	2.000,00	2.000,00	8.894,69	444,73%					
Receita Resultante do Imposto sobre Transmissão Inter Vivos - ITBI	2.227.000,00	2.227.000,00	26.021,62	11,46%					
ITBI	2.225.000,00	2.225.000,00	25.814,42	11,47%					
Multas, Juros de Mora, Dívida Ativa e Outros Encargos - ITBI	2.000,00	2.000,00	207,20	10,36%					
Receita Resultante do Imposto sobre Serviço de Qualquer Natureza - ISS	2.529.000,00	2.529.000,00	709.756,91	28,06%					
ISS	2.527.000,00	2.527.000,00	709.208,32	28,07%					
Multas, Juros de Mora, Dívida Ativa e Outros Encargos - ISS	2.000,00	2.000,00	548,59	27,43%					
Receita Resultante do Imposto sobre Renda e Proventos de Qualquer Natureza Retido na Fonte - IRRF	1.451.205,00	1.451.205,00	839.926,01	57,88%					
RECEITA DE TRANSFERÊNCIAS CONSTITUCIONAIS E LEGAIS (II)	32.717.000,00	32.717.000,00	13.331.541,80	40,75%					
Cota-Parte FPM	19.790.000,00	19.790.000,00	8.566.739,70	43,29%					
Cota-Parte ITR	7.000,00	7.000,00	429,17	6,13%					
Cota-Parte IPVA	1.400.000,00	1.400.000,00	631.965,89	45,14%					
Cota-Parte ICMS	11.500.000,00	11.500.000,00	4.130.654,65	35,92%					
Compensação Financeira Provenientes de Impostos e Transferências Constitucionais	10.000,00	10.000,00	1.752,39	17,52%					
Desoneração ICMS - LC 87/1996	10.000,00	10.000,00	0,00	0,00%					
Outras	0,00	0,00	0,00	0,00%					
<b>TOTAL DAS RECEITAS RESULTANTES DE IMPOSTOS E TRANSFERÊNCIAS CONSTITUCIONAIS E LEGAIS - (III) = (I) + (II)</b>	<b>37.586.205,00</b>	<b>37.586.205,00</b>	<b>15.307.512,00</b>	<b>40,73%</b>					
DESPESAS COM AÇÕES E SERVIÇOS PÚBLICOS DE SAÚDE (ASPS) - FOR SUBFUNÇÃO E CATEGORIA ECONÔMICA	DOTAÇÃO INICIAL	DOTAÇÃO ATUALIZADA (c)	DESPESAS EMPENHADAS		DESPESAS LIQUIDADAS		DESPESAS PAGAS		Inscritas em Restos a Pagar não Processados (g)
			Até o Bimestre (d)	% (d/c) x 100	Até o Bimestre (e)	% (e/c) x 100	Até o Bimestre (f)	% (f/c) x 100	
ATENÇÃO BÁSICA (IV)	300.150,00	32.300,00	0,00	0,00%	0,00	0	0,00	0	
Despesa Corrente	263.300,00	28.300,00	0,00	0,00%	0,00	0	0,00	0	
Despesa de Capital	36.850,00	4.000,00	0,00	0,00%	0,00	0	0,00	0	
ASSISTÊNCIA HOSPITALAR E AMBULATORIAL (V)	51.000,00	1.000,00	0,00	0,00%	0,00	0	0,00	0	
Despesa Corrente	51.000,00	1.000,00	0,00	0,00%	0,00	0	0,00	0	
Despesa de Capital	0,00	0,00	0,00		0,00	0	0,00	0	
SUporte Profilático e Terapêutico (VI)	0,00	0,00	0,00		0,00		0,00		
Despesa Corrente	0,00	0,00	0,00		0,00		0,00		
Despesa de Capital	0,00	0,00	0,00		0,00		0,00		
VIGILÂNCIA SANITÁRIA (VII)	0,00	0,00	0,00		0,00		0,00		
Despesa Corrente	0,00	0,00	0,00		0,00		0,00		
Despesa de Capital	0,00	0,00	0,00		0,00		0,00		
VIGILÂNCIA EPIDEMIOLÓGICA (VIII)	0,00	0,00	0,00		0,00		0,00		
Despesa Corrente	0,00	0,00	0,00		0,00		0,00		
Despesa de Capital	0,00	0,00	0,00		0,00		0,00		
ALIMENTAÇÃO E NUTRIÇÃO (IX)	0,00	0,00	0,00		0,00		0,00		
Despesa Corrente	0,00	0,00	0,00		0,00		0,00		
Despesa de Capital	0,00	0,00	0,00		0,00		0,00		
OUTRAS SUBFUNÇÕES (X)	4.880.300,00	7.001.202,00	6.911.104,79	98,71%	2.056.901,34	0,2937926	1.923.922,80	0,274798927	0,274113812
Despesa Corrente	4.724.000,00	6.990.902,00	6.903.484,79	98,73%	2.049.281,34	0,29313547	1.916.302,80	0,274113812	0,274113812
Despesa de Capital	156.300,00	10.300,00	7.620,00	73,98%	7.620,00	0,739805825	7.620,00	0,739805825	0,739805825

TOTAL DAS DESPESAS COM SAÚDE (XI)=(IV+V+VI+VII+VIII+IX+X)	5.231.480,00	7.034.502,00	6.911.104,79	98,25%	2.056.901,34	0,292401842	1.923.922,80	0,273498081	1.664.208,55
---	--------------	--------------	--------------	--------	--------------	-------------	--------------	-------------	--------------

**APURAÇÃO DO CUMPRIMENTO DO LIMITE MÍNIMO PARA APLICAÇÃO EM ASPS**

TOTAL DAS DESPESAS COM SAÚDE (XII) = (XI)									
(-) Restos a Pagar Não Processados Inscrição Indevidamente no Exercício sem Disponibilidade Financeira (XIII)									
(-) Despesas Custeadas com Recursos Vinculados à Parcela do Percentual Mínimo que não foi Aplicada em ASPs em Exercícios Anteriores (XIV)									
(-) Despesas Custeadas com Disponibilidade de Caixa Vinculada aos Restos a Pagar Cancelados (XV)									
<b>(=) VALOR APLICADO EM ASPS (XVI) = (XII - XIII - XIV - XV)</b>									
Despesa Mínima a ser Aplicada em ASPs (XVII) = (XVI) x 15% (LC 141/2012)									
Despesa Mínima a ser Aplicada em ASPs (XVIII) = (XVII) x % (Lei Orgânica Municipal)									
Diferença entre o Valor Aplicado e a Despesa Mínima a ser Aplicada (XVIII) = (XVI) (d ou e) - (XVIII)¹									
Limite não Cumprido (XIX) = (XVIII) (Quando valor for inferior a zero)									
<b>PERCENTUAL DA RECEITA DE IMPOSTOS E TRANSFERÊNCIAS CONSTITUCIONAIS E LEGAIS APLICADO EM ASPS (XVI / III)*100</b>									
(mínimo de 15% conforme LC n.º 141/2012 ou % da Lei Orgânica Municipal)									

**CONTROLE DO VALOR REFERENTE AO PERCENTUAL MÍNIMO NÃO CUMPRIDO EM EXERCÍCIOS ANTERIORES PARA FINS DE APLICAÇÃO DOS RECURSOS VINCULADOS CONFORME ARTIGOS 25 E 26 DA LC 141/2012**

Diferença de limite não cumprido em 2020 (saldo final = XIX)	Diferença de limite não cumprido em 2019 (saldo inicial igual ao saldo final do demonstrativo do exercício anterior)	Diferença de limite não cumprido em Exercícios Anteriores (saldo inicial igual ao saldo final do demonstrativo do exercício anterior)	EXECUÇÃO DE RESTOS A PAGAR						
			Saldo Inicial (exercício atual)	Despesas Custeadas no Exercício de Referência	Liquidade	Paga	Saldo Final (não aplicado)¹	Diferença entre o valor aplicado além do limite e o total de RP cancelado	
(b)	(c)	(d)	(e)	(f)	(g)	(h)	(i)	(j)	

Exercício do Empenho²	Valor Mínimo para Aplicação em ASPs (m)	Valor Aplicado em ASPs no Exercício (n)	Valor Aplicado além do Limite Mínimo (o)=(n-m), se < 0, então (o) = 0	Total Inscrição em RP no exercício (p)	RPNP Inscrições Indevidamente no Exercício sem Disponibilidade Financeira (q)=(XIII(d))	Valor Inscrito em RP considerado no Limite (r) = (p-(o+q)), se < 0, então (r) = 0	Total de RP pagos (s)	Total de RP a pagar (t)	Total de RP Cancelados ou Prescritos (u)	Diferença entre o valor aplicado além do limite e o total de RP cancelado (v) = ((o + q) - u)
	2.296.126,80	6.911.104,79	4.614.977,99	0,00	0,00	-4.614.977,99	0,00	0,00	0,00	4.614.977,99
	5.893.466,34	5.890.647,74	-2.818,60	0,00	0,00	2.818,60	330,00	0,00	0,00	-2.818,60
	5.556.495,89	6.033.440,23	476.944,34	385.101,96	239.744,56	-331.586,94	0,00	385.101,96	0,00	716.688,90
	5.402.218,90	5.602.625,87	200.406,97	14.111,33	44.450,00	-230.745,64	0,00	14.111,33	0,00	244.856,97
	4.849.436,42	5.682.929,40	833.492,98	33.231,29	0,00	-800.261,69	0,00	33.231,29	0,00	833.492,98

TOTAL DOS RESTOS A PAGAR CANCELADOS OU PRESCRITOS ATÉ O FINAL DO EXERCÍCIO ATUAL, QUE AFETARAM O CUMPRIMENTO DO LIMITE (XXI) (soma dos saldos negativos da coluna "v")

TOTAL DOS RESTOS A PAGAR CANCELADOS OU PRESCRITOS ATÉ O FINAL DO EXERCÍCIO ANTERIOR QUE AFETARAM O CUMPRIMENTO DO LIMITE (XXII) (valor informado no demonstrativo do exercício anterior)

TOTAL DOS RESTOS A PAGAR CANCELADOS OU PRESCRITOS NO EXERCÍCIO ATUAL QUE AFETARAM O CUMPRIMENTO DO LIMITE (XXIII) = (XXI - XXII) (Artigo 24 § 1º e 2º da LC 141/2012)

**CONTROLE DOS RESTOS A PAGAR CANCELADOS OU PRESCRITOS PARA FINS DE APLICAÇÃO DA DISPONIBILIDADE DE CAIXA CONFORME ARTIGO 24, §1º E 2º DA LC 141/2012**

Restos a pagar cancelados ou prescritos em 2020 a serem compensados (XXIV) (saldo inicial = XXIII)	Restos a pagar cancelados ou prescritos em 2019 a serem compensados (XXV) (saldo inicial igual ao saldo final do demonstrativo do exercício anterior)	Restos a pagar cancelados ou prescritos em exercícios anteriores a serem compensados (XXVI) (saldo inicial igual ao saldo final do demonstrativo do exercício anterior)	RESTOS A PAGAR CANCELADOS OU PRESCRITOS					
			Saldo Inicial (w)	Despesas custeadas no exercício de referência Empenhada (x)	Liquidada (y)	Paga (z)	Saldo Final (não aplicado) (aa) = (w-(x ou y))¹	

TOTAL DE RESTOS A PAGAR CANCELADOS OU PRESCRITOS A COMPENSAR (XXXII)		0,00	0,00	0,00	0,00	0,00
<b>RECEITAS ADICIONAIS PARA O FINANCIAMENTO DA SAÚDE NÃO COMPUTADAS NO CÁLCULO DO MÍNIMO</b>						
RECEITAS DE TRANSFERÊNCIAS PARA A SAÚDE (XXXIII)		PREVISÃO INICIAL		PREVISÃO ATUALIZADA		RECEITAS REALIZADAS
				(a)		Até o Bimestre
Provenientes da União		13.315.480,00	13.315.480,00	2.936.428,16	2.936.428,16	22,05%
Provenientes dos Estados		13.257.180,00	13.257.180,00	2.913.028,76	2.913.028,76	21,97%
Provenientes de Outros Municípios		58.300,00	58.300,00	23.399,40	23.399,40	40,14%
RECEITA DE OPERAÇÕES DE CRÉDITO INTERNAS E EXTERNAS VINCULADAS A SAÚDE (XXIX)		0,00	0,00	0,00	0,00	#DIV/0!
OUTRAS RECEITAS (XXX)		57.700,00	57.700,00	0,00	0,00	#DIV/0!
<b>TOTAL DE RECEITAS ADICIONAIS PARA FINANCIAMENTO DA SAÚDE (XXXI) = (XXVIII + XXIX + XXX)</b>		<b>13.373.180,00</b>	<b>13.373.180,00</b>	<b>13.373.180,00</b>	<b>3.407,28</b>	<b>5,91%</b>

DESPESAS COM SAÚDE NÃO COMPUTADAS NO CÁLCULO DO MÍNIMO									
DESPESAS COM SAÚDE POR SUBFUNÇÕES E CATEGORIA ECONÔMICA NÃO COMPUTADAS NO CÁLCULO DO MÍNIMO	DOTAÇÃO INICIAL	DOTAÇÃO ATUALIZADA (c)	DESPESAS EMPENHADAS		DESPESAS LIQUIDADAS		DESPESAS PAGAS		Inscritas em Restos a Pagar não Processados (g)
			Até o Bimestre (d)	% (de) x 100	Até o Bimestre (e)	% (de) x 100	Até o Bimestre (f)	% (de) x 100	
<b>ATENÇÃO BÁSICA (XXXII)</b>	<b>9.795.460,00</b>	<b>7.839.938,00</b>	<b>7.585.722,25</b>	<b>96,76%</b>	<b>2.369.504,94</b>	<b>0,302235163</b>	<b>2.300.244,08</b>	<b>0,2934008</b>	Inscritas em Restos a Pagar não Processados (g)
Despesa Corrente	9.302.860,00	7.741.780,00	7.498.164,62	96,85%	2.281.947,31	0,294757447	2.212.686,45	0,285811073	
Despesa de Capital	492.600,00	98.158,00	87.557,63	89,20%	87.557,63	0,89200707	87.557,63	0,89200707	
<b>ASSISTÊNCIA HOSPITALAR E AMBULATORIAL (XXXIII)</b>	<b>2.511.000,00</b>	<b>1.468.392,00</b>	<b>1.459.392,00</b>	<b>99,39%</b>	<b>569.696,65</b>	<b>0,387973137</b>	<b>569.696,65</b>	<b>0,387973137</b>	
Despesa Corrente	2.508.000,00	1.465.392,00	1.459.392,00	99,59%	569.696,65	0,388767408	569.696,65	0,388767408	
Despesa de Capital	3.000,00	3.000,00	0,00	0,00%	0,00	0	0,00	0	
<b>SUporte Profilático e Terapêutico (XXXIV)</b>	<b>0,00</b>	<b>0,00</b>	<b>0,00</b>	<b>0,00%</b>	<b>0,00</b>	<b>0,00</b>	<b>0,00</b>	<b>0,00</b>	
Despesa Corrente	0,00	0,00	0,00	0,00%	0,00	#DIV/0!	0,00	#DIV/0!	
Despesa de Capital	0,00	0,00	0,00	0,00%	0,00	#DIV/0!	0,00	#DIV/0!	
<b>VIGILÂNCIA SANITÁRIA (XXXV)</b>	<b>0,00</b>	<b>0,00</b>	<b>0,00</b>	<b>0,00%</b>	<b>0,00</b>	<b>0,00</b>	<b>0,00</b>	<b>0,00</b>	
Despesa Corrente	0,00	0,00	0,00	0,00%	0,00	#DIV/0!	0,00	#DIV/0!	
Despesa de Capital	0,00	0,00	0,00	0,00%	0,00	#DIV/0!	0,00	#DIV/0!	
<b>VIGILÂNCIA EPIDEMIOLÓGICA (XXXVI)</b>	<b>663.000,00</b>	<b>545.728,00</b>	<b>537.850,00</b>	<b>98,56%</b>	<b>195.078,46</b>	<b>0,357464634</b>	<b>195.078,46</b>	<b>0,357464634</b>	
Despesa Corrente	661.000,00	545.728,00	537.850,00	98,56%	195.078,46	0,357464634	195.078,46	0,357464634	
Despesa de Capital	2.000,00	0,00	0,00	0,00%	0,00	#DIV/0!	0,00	#DIV/0!	
<b>ALIMENTAÇÃO E NUTRIÇÃO (XXXVII)</b>	<b>0,00</b>	<b>0,00</b>	<b>0,00</b>	<b>0,00%</b>	<b>0,00</b>	<b>0,00</b>	<b>0,00</b>	<b>0,00</b>	
Despesa Corrente	0,00	0,00	0,00	0,00%	0,00	#DIV/0!	0,00	#DIV/0!	
Despesa de Capital	0,00	0,00	0,00	0,00%	0,00	#DIV/0!	0,00	#DIV/0!	
<b>OUTRAS SUBFUNÇÕES (XXXVIII)</b>	<b>460.420,00</b>	<b>293.420,00</b>	<b>264.780,00</b>	<b>90,24%</b>	<b>36.979,74</b>	<b>0,126030059</b>	<b>36.979,74</b>	<b>0,126030059</b>	
Despesa Corrente	136.520,00	288.420,00	264.780,00	91,80%	36.979,74	0,128214895	36.979,74	0,128214895	
Despesa de Capital	323.900,00	5.000,00	0,00	0,00%	0,00	0	0,00	0	
<b>TOTAL DAS DESPESAS NÃO COMPUTADAS NO CÁLCULO DO MÍNIMO (XXXIX) = (XXXII + XXXIII + XXXIV + XXXV + XXXVI + XXXVII + XXXVIII + XXXIX)</b>	<b>13.429.880,00</b>	<b>10.147.478,00</b>	<b>9.847.744,25</b>	<b>97,05%</b>	<b>3.171.259,79</b>	<b>0,31251704</b>	<b>3.101.998,93</b>	<b>0,305691614</b>	
<b>DESPESAS TOTAIS COM SAÚDE EXECUTADAS COM COM RECURSOS PRÓPRIOS E COM RECURSOS TRANSFERIDOS DE OUTROS ENTES</b>									
ATENÇÃO BÁSICA (XL) = (IV + XXXII)	10.095.610,00	7.872.238,00	7.585.722,25	96,36%	2.369.504,94	30,10%	2.300.244,08	29,22%	
ASSISTÊNCIA HOSPITALAR E AMBULATORIAL (XLII) = (V + XXXIII)	2.562.000,00	1.469.392,00	1.459.392,00	99,32%	569.696,65	38,77%	569.696,65	38,77%	
SUPOrTE PROFILÁTICO E TERAPÊUTICO (XLIII) = (VI + XXXIV)	0,00	0,00	0,00	#DIV/0!	0,00	#DIV/0!	0,00	#DIV/0!	
VIGILÂNCIA SANITÁRIA (XLIV) = (VII + XXXV)	0,00	0,00	0,00	#DIV/0!	0,00	#DIV/0!	0,00	#DIV/0!	
VIGILÂNCIA EPIDEMIOLÓGICA (XLV) = (VIII + XXXVI)	663.000,00	545.728,00	537.850,00	98,56%	195.078,46	35,75%	195.078,46	35,75%	
ALIMENTAÇÃO E NUTRIÇÃO (XLVI) = (XIX + XXXVII)	0,00	0,00	0,00	#DIV/0!	0,00	#DIV/0!	0,00	#DIV/0!	
OUTRAS SUBFUNÇÕES (XLVII) = (X + XXXVIII)	5.340.720,00	7.294.622,00	7.175.884,79	98,37%	2.093.881,08	28,70%	1.960.902,54	26,88%	
<b>TOTAL DAS DESPESAS COM SAÚDE (XLVIII) = (XI + XXXIX)</b>	<b>18.661.330,00</b>	<b>17.181.980,00</b>	<b>16.758.849,04</b>	<b>97,54%</b>	<b>5.228.161,13</b>	<b>30,43%</b>	<b>5.025.921,73</b>	<b>29,25%</b>	
(-) Despesas executadas com recursos provenientes das transferências de recursos de outros entes <sup>3</sup>		13.429.880,00	10.147.478,00	9.847.744,25	97,05%	3.171.259,79	31,25%	3.101.998,93	30,57%

<b>TOTAL DAS DESPESAS EXECUTADAS COM RECURSOS PRÓPRIOS (XLVIII)</b>	<b>5.231.450,00</b>	<b>7.034.502,00</b>	<b>6.911.104,79</b>	<b>98,25%</b>	<b>2.056.901,34</b>	<b>29,24%</b>	<b>1.923.922,80</b>	<b>27,35%</b>	<b>4.839.280,00</b>
---	---------------------	---------------------	---------------------	---------------	---------------------	---------------	---------------------	---------------	---------------------

FONTE: Sistema: <CONTABILIS>. Unidade Responsável: <MUNICÍPIO PROPRIA>. Emissão: <27/05/2021>.

<sup>1</sup> Nos cinco primeiros bimestres do exercício, o acompanhamento será feito com base na despesa liquidada. No último bimestre do exercício, o valor deverá corresponder ao total da despesa empenhada.

<sup>2</sup> Até o exercício de 2018, o controle da execução dos restos a pagar considerava apenas os valores dos restos a pagar não processados (regra antiga). A partir do exercício de 2019, o controle da execução dos restos a pagar considera os restos a pagar processados e não processados (regra nova).

<sup>3</sup> Essas despesas são consideradas executadas pelo ente transferidor.

  
**VALBERTO DE OLIVEIRA LIMA**  
 PREFEITO MUNICIPAL



**JILDEVAN TELES SILVA**  
 CONTADOR CRC/SE Nº 3.859

  
**JOSEFA FRANCISCA ALVES SANTANA**  
 SECRETÁRIA FINANÇAS



**JOSEFA FRANCISCA DOS REIS**  
 SECRETÁRIA DE CONTROLE INTERNO

MUNICÍPIO DE PROPRIÁ  
 RELATÓRIO RESUMIDO DA EXECUÇÃO ORÇAMENTÁRIA  
 DEMONSTRATIVO DAS PARCERIAS PÚBLICO-PRIVADAS  
 ORÇAMENTOS FISCAL E DA SEGURIDADE SOCIAL  
 PERÍODO DE REFERÊNCIA: MARÇO A ABRIL 2021

RRRO - Anexo 13 (Lei nº 11.079, de 30.12.2004, arts. 22, 25 e 28)

Em Reais

ESPECIFICAÇÃO	SALDO TOTAL EM 31 DE DEZEMBRO DO EXERCÍCIO ANTERIOR	REGISTROS EFETUADOS EM <EXERCÍCIO>	
		No bimestre	Até o bimestre
TOTAL DE ATIVOS			
Ativos Constituídos na SPE			
TOTAL DE PASSIVOS			
Obrigações decorrentes de Ativos Constituídos pela Provisões de PPP			
Outros Passivos			
ATOS POTENCIAIS PASSIVOS			
Obrigações Contratuais			
Riscos Não Provisionados			
Garantias Concedidas			
Outros Passivos Contingentes			

**SEM MOVIMENTO**

Do Ente Federado	DESPESAS DE PPP	EXERCÍCIO ANTERIOR	EXERCÍCIO CORRENTE (EC)	<EC + 1> <EC + 2> <EC + 3> <EC + 4> <EC + 5> <EC + 6> <EC + 7> <EC + 8> <EC + 9>														

Das Estatais Não-Dependentes

**SEM MOVIMENTO**

TOTAL DAS DESPESAS																		
RECEITA CORRENTE LÍQUIDA (RCL)																		
TOTAL DAS DESPESAS / RCL (%)																		

Nota:

FONTE: Sistema: <CONTABILIS>, Unidade Responsável: <MUNICÍPIO PROPRIÁ>, Emissão: <27/05/2021>.

*Valberto de Oliveira Lima*  
 VALBERTO DE OLIVEIRA LIMA  
 PREFEITO MUNICIPAL

*Josefa Francisca dos Reis*

*Jose Jacivaldo Alves Santana*  
 JOSE JACIVALDO ALVES SANTANA  
 SECRETÁRIO FINANÇAS

JILDEVAN TELES SILVA  
 CONTADOR CRC/SE Nº 3.859

*Josefa Francisca dos Reis*  
 JOSEFA FRANCISCA DOS REIS  
 SECRETARIA DE CONTROLE INTERNO

MUNICÍPIO DE PROPRIÁ  
**DEMONSTRATIVO SIMPLIFICADO DO RELATÓRIO RESUMIDO DA EXECUÇÃO ORÇAMENTÁRIA**  
 ORÇAMENTOS FISCAL E DA SEGURIDADE SOCIAL  
 PERÍODO DE REFERÊNCIA: MARÇO A ABRIL 2021

RREO - Anexo XIV (LRF, Art. 48)

BALANÇO ORÇAMENTÁRIO		Até o Bimestre
<b>RECEITAS</b>		
Previsão Inicial		60.000.000,00
Previsão Atualizada		60.000.000,00
Receitas Realizadas		20.561.758,74
Déficit Orçamentário		35.831.758,36
Saldos de Exercícios Anteriores (Utilizados para Créditos Adicionais)		
<b>DESPESAS</b>		
Dotação Inicial		60.000.000,00
Créditos Adicionais		0,00
Dotação Atualizada		60.000.000,00
Despesas Empenhadas		56.393.517,10
Despesas Liquidadas		20.527.789,50
Despesas Pagas		19.956.474,25
Superávit Orçamentário		-35.831.758,36
<b>DESPESAS POR FUNÇÃO/SUBFUNÇÃO</b>		
		Até o Bimestre
Despesas Empenhadas		56.393.517,10
Despesas Liquidadas		20.527.789,50
<b>RECEITA CORRENTE LÍQUIDA - RCL</b>		
		Até o Bimestre
Receita Corrente Líquida		68.332.034,01
Receita Corrente Líquida Ajustada para Cálculo dos Limites de Endividamento		68.332.034,01
Receita Corrente Líquida Ajustada para Cálculo dos Limites de de Despesa com Pessoal		68.332.034,01
<b>RECEITAS E DESPESAS DOS REGIMES DE PREVIDÊNCIA</b>		
		Até o Bimestre
<b>Fundo em Capitalização (PLANO PREVIDENCIÁRIO)</b>		
Receitas Previdenciárias Realizadas		
Despesas Previdenciárias Empenhadas		
Despesas Previdenciárias Liquidadas		
Resultado Previdenciário		
<b>Fundo em Repartição (PLANO FINANCEIRO)</b>		
Receitas Previdenciárias Realizadas		
Despesas Previdenciárias Empenhadas		

