



ESTADO DE ALAGOAS
CÂMARA MUNICIPAL DE TEOTÔNIO VILELA

Prédio Vereador Ataíde Cavalcante da Silva - Rua Pedro Cavalcante, 156
CEP: 57265-000 – Teotônio Vilela/AL. – E-mail: camaratvilela@gmail.com
CNPJ: 24.183.188/0001-19

Ata da Audiência Pública da Comissão de Finanças e Orçamento referente ao 2º quadrimestre de 2021, para a avaliação do cumprimento das metas fiscais estabelecidas na LDO/2021. Aos 12 (doze) dias do mês de novembro de 2021 (dois mil e vinte e um) na hora estabelecida pelo edital, a Câmara Municipal de Teotônio Vilela, reuniu-se em Audiência Pública. A Comissão de Finanças e Orçamento sob a Presidência do Vereador Sérgio Celestino da Paixão e do Preposto do Prefeito Senhor Moacir José Silva Bernardes, além de outras pessoas da comunidade, conforme relação de presença anexa e que é parte integrante desta ata. O Presidente da Câmara Municipal abriu a Audiência Pública com a leitura da palavra do Senhor que se encontra no livro de Isaías 55:11 “ Assim também ocorre com a palavra que sai da minha boca; ela não voltará para mim vazia, mas fará o que desejo e atingirá o propósito para o qual a enviei”. Em contínuo, o Exmº Senhor Presidente agradeceu a todos pela atenção ao convite formulado para esta Audiência Pública. Em continuidade, explicou que a audiência transcorre no âmbito da Comissão Permanente de Finanças e Orçamento, logo passou a Presidência da Audiência Pública ao Imº Parlamentar Sérgio Celestino da Paixão- Presidente da Comissão Permanente de Finanças e Orçamento. Que ao assumir a Presidência, cumprimentou a todos e explicou as razões desta audiência referente ao 2º (segundo) quadrimestre de 2021, em cumprimento as exigências da Lei de Responsabilidade Fiscal. E inteirou que na qualidade de preposto do Prefeito Pedro Henrique de Jesus Pereira, nesta audiência pública, o Senhor Moacir José Silva Bernardes, demonstrará e avaliará as metas fiscais do anexo de Metas Fiscais estabelecidas na Lei de Diretrizes Orçamentárias em vigor. Quanto a participação popular, também se dará virtualmente por intermédio do Youtube e Instagram. Portanto, facultou a palavra ao Senhor Moacir José Silva Bernardes, que iniciou os trabalhos esclarecendo aos presentes que o objetivo da Audiência Pública seria a Avaliação das Metas Fiscais do Anexo de Metas da Lei de Diretrizes Orçamentárias de 2021 do Município de Teotônio Vilela, compreendendo receitas, despesas, resultados nominal e primário e montante da dívida pública do 2º quadrimestre de 2021. Em seguida, foi distribuído a todos os presentes e apresentado em detalhes pelo preposto, o relatório da AUDIÊNCIA PÚBLICA - AVALIAÇÃO DO CUMPRIMENTO DAS METAS FISCAIS. 2º QUADRIMESTRE 2021. INTRODUÇÃO. Senhor Presidente, da Comissão de Finanças, Senhores Vereadores que compõem a Comissão, Senhor Presidente da Câmara de Vereadores, Demais Vereadores, Comunidade, demais ouvintes. Obedecendo à legislação vigente e face ao dever cívico de prestar contas aos cidadãos, a Prefeitura Municipal de Teotônio Vilela, Estado de Alagoas, apresenta neste relatório a Avaliação do Cumprimento das Metas Fiscais estabelecidas para



ESTADO DE ALAGOAS
CÂMARA MUNICIPAL DE TEOTÔNIO VILELA

Prédio Vereador Ataíde Cavalcante da Silva - Rua Pedro Cavalcante, 156
CEP: 57265-000 – Teotônio Vilela/AL. – E-mail: camaratvilela@gmail.com
CNPJ: 24.183.188/0001-19

o exercício financeiro de 2021, previstas na LDO. Todas as informações constantes do relatório abaixo foram transcritas do RREO – Relatório Resumido da Execução Orçamentária do 2º quadrimestre de 2021. Esta audiência pública está sendo realizada para fazer cumprir o disposto no art. 9º, § 4º da Lei Complementar n. 101, de 4 de maio de 2000, a conhecida “Lei de Responsabilidade Fiscal”, que assim determina: “Art. 9º. § 4º. Até o final dos meses de maio, setembro e fevereiro, o Poder Executivo demonstrará e avaliará o cumprimento das metas fiscais de cada quadrimestre, em audiência pública na comissão referida no § 2º do art. 166 da Constituição ou equivalente nas Casas Legislativas estaduais e municipais.” Desta forma, estaremos apresentando o quanto foi realizado das metas fixadas na LDO 2021, no 2º. Quadrimestre, para a receita e a despesa, para os resultados primário e nominal, bem como para o montante da dívida pública. Todos os dados foram obtidos do Relatório Resumido da Execução Orçamentária do município de agosto de 2021. **2. DAS RECEITAS.** As Receitas do Município dividem-se em dois grandes grupos: Receitas Correntes e Receitas de Capital. Por receita corrente, devemos entender como aquelas auferidas pelo Município e que são decorrentes do seu poder de tributar (impostos, taxas e contribuições), e pelas transferências constitucionais e legais (FPM, ITR, ICMS, FUNDEB, SUS, FNDE etc.). Por receita de capital, devemos entender como aquelas oriundas da alienação de bens (vendas), pela obtenção de empréstimos (operações de crédito) e, principalmente, pelas transferências da União e Estado, mediante os convênios. A tabela abaixo demonstra o desempenho da receita de acordo com o Orçamento Anual, assim como a meta de arrecadação prevista para o Exercício de 2021 e sua realização até este 2º quadrimestre.

RECEITA ORÇAMENTÁRIA	2º quadrimestre 2021	ÍNDICE DE REALIZAÇÃO	
	META ANUAL	REALIZADO	
	Atualizada		
Receita Corrente	303.574.853,90	114.585.737,20	37,75%
Receitas Tributárias	9.627.031,18	4.135.291,96	42,96%
Receitas Contribuições	10.668.000,00	6.137.146,81	57,53%
Receitas Patrimoniais	5.076.890,00	112.518,98	2,22%
Receitas de Serviços	2.672.257,00	-	-
Transf. Correntes	266.525.288,72	103.998.412,50	39,02%
Outras R. Correntes	9.005.387,00	202.366,95	2,25%
Receita de Capital	23.624.853,00	88.953,16	0,38%
Alienação de Ativos	127.106,00	-	-
Transf. U. e Entidades	23.491.500,00	88.953,16	0,38%
Operações de Crédito	6.247,00	-	-
Receita Intra Orçam.	-	-	-



ESTADO DE ALAGOAS
CÂMARA MUNICIPAL DE TEOTÔNIO VILELA

Prédio Vereador Ataíde Cavalcante da Silva - Rua Pedro Cavalcante, 156
CEP: 57265-000 – Teotônio Vilela/AL. – E-mail: camaratvilela@gmail.com
CNPJ: 24.183.188/0001-19

RECEITA TOTAL	327.199.706,90	114.674.690,36	35,05%
DÉFICIT		11.777.403,47	
TOTAL COM DÉFICIT		126.452.093,83	38,65%
SALDOS DE EXERCÍCIOS ANTERIORES		44.159.764,49	

Fonte: RREO/STN/SICONFI

2.1 DA ANÁLISE GERAL DA RECEITA. Observa-se que foram realizados 38,653% da receita total prevista para o ano de 2021, sendo que, no grupo das Receitas Correntes esse percentual foi de 37,75% que corresponde a um resultado acima da meta estabelecida para o período. No contexto geral do desempenho da arrecadação, podemos afirmar e comprovar pelos números apresentados, que o Município alcançou uma arrecadação dentro das expectativas da meta para o período.

2.2 DA ANÁLISE DAS RECEITAS TRIBUTÁRIAS. As Receitas Tributárias, que abrangem os Impostos, Taxas e Contribuições de Melhoria, ficaram abaixo da previsão para o período, demonstrando a necessidade de uma intensificação na arrecadação desse tipo de receita. **2.3 DA ANÁLISE DAS TRANSFERÊNCIAS CORRENTES.** As Transferências Correntes, que representam o maior grupo das Receitas do Município, atingiram uma arrecadação de 39,02% da previsão, ficando dentro da meta estabelecida para o período. **3. DAS DESPESAS.** Assim como as Receitas, as Despesas também são divididas em dois grandes grupos: Despesas Correntes, que correspondem às despesas com o custeio da máquina administrativa; e Despesas de Capital, que correspondem às despesas com a execução de obras, aquisição de bens e com o pagamento do Principal da Dívida Municipal. O comportamento das despesas pode ser verificado analisando-se a tabela abaixo.

DESPESAS P. CATEGORIA	2º quadrimestre 2021		ÍNDICE DE REALIZAÇÃO
	META ANUAL ATUALIZADA	REALIZADO	
Despesa Corrente	216.128.132,15	119.144.794,04	55,12%
Despesas de Capital	102.285.606,17	4.599.598,78	4,49%
Reserva Contingência	2.300.000,00	-	-
Despesa Intra-Orçam.	6.485.968,58	2.707.701,01	41,74%
DESPESA TOTAL	327.199.706,90	126.452.093,83	38,64%

Fonte: RREO/STN/SICONFI. **3.1 DA ANÁLISE GERAL DA DESPESA.** Verifica-se que de toda despesa autorizada para o exercício, o Município executou um total de 38,64%, consideradas as despesas liquidadas, enquanto as receitas atingiram 35,05%, o que demonstra que o Município atingiu o equilíbrio financeiro e orçamentário ao final do 2º quadrimestre de 2021. **4. DA META DE RESULTADO PRIMÁRIO.** O Resultado Primário decorre da comparação entre Receita e Despesa no período em análise. Porém, há que se estabelecer alguns conceitos para que possamos fazer essa comparação. Em primeiro lugar, devemos



ESTADO DE ALAGOAS
CÂMARA MUNICIPAL DE TEOTÔNIO VILELA

Prédio Vereador Ataíde Cavalcante da Silva - Rua Pedro Cavalcante, 156
CEP: 57265-000 – Teotônio Vilela/AL. – E-mail: camaratvilela@gmail.com
CNPJ: 24.183.188/0001-19

esclarecer que para o Resultado Primário só podemos utilizar as Receitas e Despesas Primárias, e não as Receitas e Despesas totais.

Por Receita Primária, devemos entender que é a Receita Total menos as Receitas Financeiras (rendimentos de aplicação) e menos as Receitas de Alienação de Bens. Por Despesa Primária, devemos entender que é a Despesa Total menos as Despesas com Juros da Dívida e menos as Despesas com a Amortização do Principal da Dívida.

Seguindo este método, previsto na LRF, teremos os seguintes valores para Receita Primária e Despesa Primária:

RECEITAS FISCAIS	META ANUAL atualizada	REALIZADO	Índice de Realização
Receita Corrente	303.574.853,90	114.585.737,20	37,74%
(-)Aplic. Financeiras	5.076.890,00	112.518,98	0,02%
Receita de Capital	23.618.606,00	88.953,16	%
RECEITA F. PRIMÁRIA	322.116.569,90	114.562.171,38	35,56%
DESPESAS FISCAIS	META ANUAL	REALIZADO	Índice de Realização
Despesa Corrente	216.128.132,15	119.144.794,04	55,12% (-)
)Juros e Enc. Dívida	120.000,00	18.862,38	15,71%
Despesa de Capital	102.285.606,17	4.599.598,78	4,49%
(-)Amortização Dívida	2.065.355,96	917.279,17	44,40%
Reserva Contingência	2.300.000,00	-	-
DESPESA F. PRIMÁRIA	318.528.382,36	122.808.251,27	38,55%

Fonte: RREO/STN/SICONFI. **4.1 DO RESULTADO PRIMÁRIO OBTIDO.** Após os cálculos da Receita e Despesa Fiscal Primária, podemos então chegar ao valor obtido do Resultado Primário do período (2º quadrimestre de 2021), para assim compararmos com a meta anual estabelecida na LDO 2021. Essa comparação serve para demonstrar qual a tendência das finanças públicas do Município: se ela tende ao cumprimento ou não da meta. Caso essa tendência seja negativa, caberá à Administração Municipal adotar todas as providências para o retorno do equilíbrio orçamentário. O quadro abaixo demonstra o desempenho do Resultado Primário para o período.

(I) RECEITA FISCAL PRIMÁRIA = R\$114.562.171,38

que corresponde a 35,56% da meta estabelecida para o exercício.

(II) DESPESA FISCAL PRIMÁRIA = R\$122.808.251,27

que corresponde a 38,55% da meta estabelecida para o exercício.

(III)(I+II) = RESULTADO PRIMÁRIO OBTIDO = (R\$-8.246.079,89)

META PARA 2021 = R\$4.000.000,00

Fonte: RREO/STN/SICONFI. Resultado Primário Ajustado até o quadrimestre é o total da receita primária realizada, menos a soma das despesas primárias pagas mais os restos a pagar processados pagos mais restos a pagar não processados liquidados pagos é igual a R\$46.923,53.



ESTADO DE ALAGOAS
CÂMARA MUNICIPAL DE TEOTÔNIO VILELA

Prédio Vereador Ataíde Cavalcante da Silva - Rua Pedro Cavalcante, 156
CEP: 57265-000 – Teotônio Vilela/AL. – E-mail: camaratvilela@gmail.com
CNPJ: 24.183.188/0001-19

Mas, com outra sistemática estabelecida pela Secretaria do Tesouro Nacional, o Resultado Primário Ajustado, no mesmo período, é o apurado como Resultado Nominal Ajustado, menos os juros, encargos e variações monetárias ativos menos os juros, encargos e variações monetárias passivos, passando o Resultado Primário Ajustado para (R\$35.240.537,17), apurado pela Dívida Consolidada Líquida, menos a Variação do Saldo do Regime Próprio de Previdência, menos o total das Receitas do Fundo em Repartição, mais Passivos Reconhecidos na Dívida Consolidada, mais Variação Cambial, menos Pagamento de Precatórios Integrantes da Dívida Consolidada, mais Ajustes Relativos ao Regime Próprio de Previdência Social. Fonte: RREO/STN/SICONFI. Isto posto, percebemos que a Administração Municipal, no 2º quadrimestre de 2021, obteve um desempenho positivo da Receita Primária em relação à Despesa Primária e não cumpriu, proporcionalmente a Meta Anual do Resultado Primário de R\$4.000.000,00. 5. **RESULTADO NOMINAL.** O Resultado Nominal corresponde ao esforço que a Administração Municipal realiza para a redução do saldo da Dívida Pública, ou seja, o montante que o Município se compromete em reduzir a sua Dívida. Assim, a Meta de Resultado Nominal é elemento essencial e obrigatório para a Administração Pública, segundo a LRF, devendo estar estabelecida na Lei de Diretrizes Orçamentárias e alcançada na execução orçamentária, sendo o outro elemento importante desta Audiência Pública. Em análise aos dados obtidos até o 2º quadrimestre de 2021, verifica-se a obtenção de um Resultado Nominal de R\$35.240.537,17 permitindo o cumprimento da meta, mas a previsão de abatimento no exercício de 2021, é no valor de R\$8.000.000,00. Fonte: RREO/STN/SICONFI. Ainda com outra sistemática estabelecida pela Secretaria do Tesouro Nacional, o Resultado Nominal Ajustado, no mesmo período, é o apurado como Resultado Nominal Ajustado, menos os juros, encargos e variações monetárias ativos menos os juros, encargos e variações monetárias passivos, passando o Resultado Nominal Ajustado para R\$35.240.537,17, apurado pela Dívida Consolidada Líquida, menos a Variação do Saldo do Regime Próprio de Previdência, menos o total das Receitas do Fundo em Repartição, mais Passivos Reconhecidos na Dívida Consolidada, mais Variação Cambial, menos Pagamento de Precatórios Integrantes da Dívida Consolidada, mais Ajustes Relativos ao Regime Próprio de Previdência Social. Fonte: RREO/STN/SICONFI. 6. **CONCLUSÃO.** Em resumo, Senhores Vereadores e demais presentes, o Município de Teotônio Vilela, ao final do 2º quadrimestre de 2021, não cumpriu, proporcionalmente, da meta de Resultado Primário e cumpriu proporcionalmente a meta de Resultado Nominal para o período. Por fim, entendo não apenas ter cumprido minhas obrigações legais, como, sobretudo ter contribuído para o debate amplo e transparente entre Poderes, que é condição indispensável para o fortalecimento do Regime Democrático. Sendo assim, ponho-me a disposição dos Senhores Vereadores para o esclarecimento das dúvidas que possam ser solucionadas neste momento. Terminada a apresentação do parecer, foi facultada a palavra aos Senhores Vereadores, que formularam as interpelações. Portanto, o ficou ajustado que todas as perguntas seriam respondidas no final, de modo que:



ESTADO DE ALAGOAS
CÂMARA MUNICIPAL DE TEOTÔNIO VILELA

Prédio Vereador Ataíde Cavalcante da Silva - Rua Pedro Cavalcante, 156
CEP: 57265-000 – Teotônio Vilela/AL. – E-mail: camaratvilela@gmail.com
CNPJ: 24.183.188/0001-19

Em seguida o Preposto colocou a palavra à disposição de todos para que fizessem comentários, observações, sugestões, interpelações. Concluídas todas as indagações, as quais foram respondidas satisfatoriamente, o preposto novamente colocou a palavra ao dispor de todos, mas ninguém quis fazer uso da mesma. Logo, informou ao Presidente que estava ao dispor do mesmo, no entanto; o Presidente fez as considerações finais; em seguida, como não havia mais nada a ser tratado e nem a necessidade de discussão mais ampla, foi encerrada a presente audiência e para constar foi lavrada a presente ata como indicativo dos acontecimentos nela expostos e que tem a relação de presença assinada pelos presentes e que é parte integrante desta ata.
Teotônio Vilela, aos 12 de novembro de 2021.....

Presidente: _____

Preposto: _____

Presidente da Comissão _____

Relator da Comissão _____

Secretário da Comissão _____

Vereadores: _____



ESTADO DE ALAGOAS

CÂMARA MUNICIPAL DE TEOTÔNIO VILELA

Prédio Vereador Ataíde Cavalcante da Silva - Rua Pedro Cavalcante, 156
CEP: 57265-000 - Teotônio Vilela/AL. - E-mail camaratvilela@gmail.com

CNPJ: 24.183.188/0001-19

AUDIÊNCIA PÚBLICA PARA A AVALIAÇÃO DO CUMPRIMENTO DAS METAS FISCAIS ESTABELECIDAS NA LEI DE DIRETRIZES ORÇAMENTÁRIAS DO ANO DE 2021/ 2º QUADRIMESTRE DE 2021.

AUDIÊNCIA PÚBLICA REALIZADA NO DIA 12 DE NOVEMBRO DE 2021.

ASSINATURAS

Dualdo de Franca Vilela

José Roberto Marques dos Santos

Edivaldo Pereira da Silva

Eliane Maria Silva de Almeida

Adelino dos S. Rodrigues Cavalcante

~~Adelino dos S. Rodrigues Cavalcante~~

Adelino dos S. Rodrigues Cavalcante

Comp.º Celso de Souza

Adelino dos S. Rodrigues Cavalcante

Francisco de Souza

Adelino dos S. Rodrigues Cavalcante

Adelino dos S. Rodrigues Cavalcante

Adelino dos S. Rodrigues Cavalcante

Adelino dos S. Rodrigues Cavalcante

Andréia de Almeida Santos

Edvaldo de Franca Vilela

Andréia de Almeida Santos

Adelino dos S. Rodrigues Cavalcante

Adelino dos S. Rodrigues Cavalcante

Adelino dos S. Rodrigues Cavalcante

Adelino dos S. Rodrigues Cavalcante

Adelino dos S. Rodrigues Cavalcante

Adelino dos S. Rodrigues Cavalcante

Adelino dos S. Rodrigues Cavalcante

Adelino dos S. Rodrigues Cavalcante

Adelino dos S. Rodrigues Cavalcante

Adelino dos S. Rodrigues Cavalcante

Adelino dos S. Rodrigues Cavalcante

Adelino dos S. Rodrigues Cavalcante

Adelino dos S. Rodrigues Cavalcante

Adelino dos S. Rodrigues Cavalcante

Adelino dos S. Rodrigues Cavalcante

Adelino dos S. Rodrigues Cavalcante

Adelino dos S. Rodrigues Cavalcante

Adelino dos S. Rodrigues Cavalcante

Adelino dos S. Rodrigues Cavalcante

Adelino dos S. Rodrigues Cavalcante

Adelino dos S. Rodrigues Cavalcante

Adelino dos S. Rodrigues Cavalcante

Adelino dos S. Rodrigues Cavalcante

Adelino dos S. Rodrigues Cavalcante

Adelino dos S. Rodrigues Cavalcante

Adelino dos S. Rodrigues Cavalcante

Adelino dos S. Rodrigues Cavalcante

Adelino dos S. Rodrigues Cavalcante

Para dar maior segurança, publicidade e transparência a Audiência Pública do Poder Legislativo Municipal também foi transmitida pelo YouTube e Instagram.



ESTADO DE ALAGOAS
CÂMARA MUNICIPAL DE TEOTÔNIO VILELA

Prédio Vereador Ataíde Cavalcante da Silva - Rua Pedro Cavalcante, 156
CEP: 57265-000 – Teotônio Vilela/AL. – E-mail: camaratvilela@gmail.com

CNPJ: 24.183.188/0001-19

Ata da Audiência Pública da Comissão de Finanças e Orçamento referente ao 1º quadrimestre de 2021, para a avaliação do cumprimento das metas fiscais estabelecidas na LDO/2021. Aos 17 (dezessete) dias do mês de junho de 2021 (dois mil e vinte e um), na hora estabelecida pelo edital, o Poder Legislativo Municipal se reuniu em Audiência Pública no âmbito da Comissão de Finanças e Orçamento sob a Presidência do Vereador Sérgio Celestino da Paixão, do Presidente da Câmara Municipal- Vereador Edelson Santiago de Almeida, Preposto do Prefeito Senhor Moacir José Silva Bernardes, Vereadores, além de outras pessoas conforme relação de presença anexa, que é parte integrante desta ata. O Presidente abriu a audiência cumprimentando a todos, assim como explicou sobre a relevância do cumprimento das determinações legais e constitucionais, esclarecendo aos presentes que o objetivo da Audiência Pública seria a Avaliação das Metas Fiscais do Anexo de Metas da Lei de Diretrizes Orçamentárias de 2021 do Município de Teotônio Vilela, através do Preposto do Prefeito Pedro Henrique de Jesus Pereira, Senhor Moacir José Silva Bernardes para demonstrar e avaliar o cumprimento das mesmas, compreendendo receitas, despesas, resultados nominal e primário e montante da dívida publicado 1º quadrimestre de 2021. Em seguida, foi apresentado o RELATÓRIO DA AUDIÊNCIA PÚBLICA PARA A AVALIAÇÃO DO CUMPRIMENTO DAS METAS FISCAIS DO 1º QUADRIMESTRE 2021. INTRODUÇÃO. Senhor Presidente, da Comissão de Finanças, Senhores Vereadores que compõem a Comissão, Senhor Presidente da Câmara de Vereadores, Demais Vereadores, Comunidade, demais ouvintes. Obedecendo à legislação vigente e face ao dever cívico de prestar contas aos cidadãos, a Prefeitura Municipal de Teotônio Vilela, Estado de Alagoas, apresenta neste relatório a Avaliação do Cumprimento das Metas Fiscais estabelecidas para o exercício financeiro de 2021, previstas na LDO. Todas as informações constantes do relatório abaixo foram transcritas do RREO – Relatório Resumido da Execução Orçamentária do 1º quadrimestre de 2021. Esta audiência pública está sendo realizada para fazer cumprir o disposto no art. 9º, § 4º da Lei Complementar n. 101, de 4 de maio de 2000, a conhecida "Lei de Responsabilidade Fiscal", que assim determina: "Art. 9º. § 4º. Até o final dos meses de maio, setembro e fevereiro, o Poder Executivo demonstrará e avaliará o cumprimento das metas fiscais de cada quadrimestre, em audiência pública na comissão referida no § 1º do art. 166 da Constituição ou equivalente nas Casas Legislativas estaduais e municipais." Desta forma, estaremos apresentando o quanto foi realizado das metas fixadas na LDO 2021, no 1º. Quadrimestre, para a receita e a despesa, para os resultados primário e nominal, bem como para o montante da dívida pública. Todos os dados foram obtidos do Relatório Resumido da Execução Orçamentária do município de abril de 2021. **2. DAS RECEITAS.** As Receitas do Município dividem-se em dois grandes grupos: Receitas Correntes e Receitas de Capital. Por receita corrente, devemos entender como aquelas auferidas pelo Município e que são decorrentes do seu poder de tributar (impostos, taxas e contribuições), e pelas transferências constitucionais e legais (FPM, ITR, ICMS, FUNDEB, SUS, FNDE etc.). Por receita de capital, devemos entender como



ESTADO DE ALAGOAS
CÂMARA MUNICIPAL DE TEOTÔNIO VILELA

Prédio Vereador Ataíde Cavalcante da Silva - Rua Pedro Cavalcante, 156
CEP: 57265-000 – Teotônio Vilela/AL. – E-mail: camaratvilela@gmail.com
CNPJ: 24.183.188/0001-19

aquelas oriundas da alienação de bens (vendas), pela obtenção de empréstimos (operações de crédito) e, principalmente, pelas transferências da União e Estado, mediante os convênios. A tabela abaixo demonstra o desempenho da receita de acordo com o Orçamento Anual, assim como a meta de arrecadação prevista para o Exercício de 2021 e sua realização até este 1º quadrimestre.

RECEITA ORÇAMENTÁRIA	1º quadrimestre 2021	ÍNDICE DE
META ANUAL	REALIZADO	REALIZAÇÃO
Atualizada		
Receita Corrente	303.574.853,90	56.624.705,26 18,65%
Receitas Tributárias	9.627.031,18	2.693.601,83 27,97%
Receitas Contribuições	10.673.000,00	2.883.678,33 27,01%
Receitas Patrimoniais	5.071.890,00	-84.127,54 -1,65%
Receitas de Serviços	2.672.257,00	- -
Transf. Correntes	266.525.288,72	50.981.289,46 19,12%
Outras R. Correntes	9.005.387,00	150.263,18 1,66%
Receita de Capital	23.624.853,00	73.034,56 0,30%
Alienação de Ativos	127.106,00	- -
Transf. U. e Entidades	23.491.500,00	73.034,56 0,31%
Operações de Crédito	6.247,00	- -
Receita Intra Orçam.	-	- -
RECEITA TOTAL	327.199.706,90	56.697.739,82 17,33%

Fonte: RREO/STN/SICONF. **12.1 DA ANÁLISE GERAL DA RECEITA.** Observa-se que foram realizados 17,33% da receita total prevista para o ano de 2021, sendo que, no grupo das Receitas Correntes esse percentual foi de 18,65% que corresponde a um resultado acima da meta estabelecida para o período. No contexto geral do desempenho da arrecadação, podemos afirmar e comprovar pelos números apresentados, que o Município alcançou uma arrecadação dentro das expectativas da meta para o período. **2.2 DA ANÁLISE DAS RECEITAS TRIBUTÁRIAS.** As Receitas Tributárias, que abrangem os Impostos, Taxas e Contribuições de Melhoria, ficaram abaixo da previsão para o período, demonstrando a necessidade de uma intensificação na arrecadação desse tipo de receita. **2.3 DA ANÁLISE DAS TRANSFERÊNCIAS CORRENTES.** As Transferências Correntes, que representam o maior grupo das Receitas do Município, atingiram uma arrecadação de 19,12% da previsão, ficando dentro da meta estabelecida para o período. **3. DAS DESPESAS** Assim como as Receitas, as Despesas também são divididas em dois grandes grupos: Despesas Correntes, que correspondem às despesas com o custeio da máquina administrativa; e Despesas de Capital, que correspondem às despesas com a execução de obras, aquisição de bens e com o pagamento do Principal da Dívida Municipal. O comportamento das despesas pode ser verificado analisando-se a tabela abaixo.



ESTADO DE ALAGOAS
CÂMARA MUNICIPAL DE TEOTÔNIO VILELA

Prédio Vereador Ataíde Cavalcante da Silva - Rua Pedro Cavalcante, 156
CEP: 57265-000 – Teotônio Vilela/AL. – E-mail: camaratvilela@gmail.com
CNPJ: 24.183.188/0001-19

DESPESAS P. CATEGORIA 1º quadrimestre 2021 ÍNDICE DE
META ANUAL REALIZADO REALIZAÇÃO
ATUALIZADA

Despesa Corrente	204.317.776,10	57.199.399,43	27,99%
Despesas de Capital	114.249.278,95	2.750.719,02	0,02%
Reserva Contingência	2.300.000,00	-	-
Despesa Intra-Orçam.	6.332.651,85	1.375.256,00	21,71%
DESPEZA TOTAL	327.199.706,90	61.325.374,45	18,74%

Fonte: RREO/STN/SICONFI. **3.1 DA ANÁLISE GERAL DA DESPESA.** Verifica-se que de toda despesa autorizada para o exercício, o Município executou um total de 18,74%, consideradas as despesas liquidadas, enquanto as receitas atingiram 17,73%, o que demonstra que o Município atingiu o equilíbrio financeiro e orçamentário ao final do 1º quadrimestre de 2021. **4. DA META DE RESULTADO PRIMÁRIO.** O Resultado Primário decorre da comparação entre Receita e Despesa no período em análise. Porém, há que se estabelecer alguns conceitos para que possamos fazer essa comparação. Em primeiro lugar, devemos esclarecer que para o Resultado Primário só podemos utilizar as Receitas e Despesas Primárias, e não as Receitas e Despesas totais.

Por Receita Primária, devemos entender que é a Receita Total menos as Receitas Financeiras (rendimentos de aplicação) e menos as Receitas de Alienação de Bens. Por Despesa Primária, devemos entender que é a Despesa Total menos as Despesas com Juros da Dívida e menos as Despesas com a Amortização do Principal da Dívida.

Seguindo este método, previsto na LRF, teremos os seguintes valores para Receita Primária e Despesa Primária:

RECEITAS FISCAIS	META ANUAL Atualizada	REALIZADO	Índice de Realização
Receita Corrente	303.574.853,90	56.624.705,26	18,65 %
(-)Aplic. Financeiras	5.071.890,00	205.686,91	0,04%
Receita de Capital	23.618.606,00	73.034,56	- %
RECEITA F. PRIMÁRIA	322.121.569,90	56.492.052,91	17,53%
DESPESAS FISCAIS	META ANUAL	REALIZADO	Índice de Realização
Despesa Corrente	204.317.776,10	57.199.399,43	27,99
(-) Juros e Enc. Dívida	120.000,00	7,33	-% Despesa de
Capital	114.249.278,95	2.750.719,02	0,02%
(-) Amortização Dívida	2.965.355,96	446.647,36	15,04%
Reserva Contingência	2.300.000,00	-	-
DESPESA F. PRIMÁRIA	317.781.699,09	59.503.463,76	18,72%

Fonte: RREO/STN/SICONFI. **4.1 DO RESULTADO PRIMÁRIO OBTIDO.** Após os cálculos da Receita e Despesa Fiscal Primária, podemos então chegar ao valor obtido do Resultado Primário do período (1º quadrimestre de 2021), para assim compararmos com a meta anual estabelecida na LDO 2021.



ESTADO DE ALAGOAS
CÂMARA MUNICIPAL DE TEOTÔNIO VILELA

Prédio Vereador Ataíde Cavalcante da Silva - Rua Pedro Cavalcante, 156
CEP: 57265-000 – Teotônio Vilela/AL. – E-mail: camaratvilela@gmail.com
CNPJ: 24.183.188/0001-19

Essa comparação serve para demonstrar qual a tendência das finanças públicas do Município: se ela tende ao cumprimento ou não da meta. Caso essa tendência seja negativa, caberá à Administração Municipal adotar todas as providências para o retorno do equilíbrio orçamentário. O quadro abaixo demonstra o desempenho do Resultado Primário para o período.

(I) RECEITA FISCAL PRIMÁRIA = R\$56.492.052,91 que corresponde a 17,53% da meta estabelecida para o exercício.

(II) DESPESA FISCAL PRIMÁRIA = R\$59.503.463,76 que corresponde a 18,72% da meta estabelecida para o exercício.

(III)(I+II) = RESULTADO PRIMÁRIO OBTIDO = (R\$-3.011.410,85)


META PARA 2021 = R\$4.000.000,00


Fonte: RREO/STN/SICONFI. Resultado Primário Ajustado até o quadrimestre é o total da receita primária realizada, menos a soma das despesas primárias pagas mais os restos a pagar processados pagos mais restos a pagar não processados liquidados pagos é igual a (R\$-3.597.894,79). Mas, com outra sistemática estabelecida pela Secretaria do Tesouro Nacional, o Resultado Primário Ajustado, no mesmo período, é o apurado como Resultado Nominal Ajustado, menos os juros, encargos e variações monetárias ativos menos os juros, encargos e variações monetárias passivos, passando o Resultado Primário Ajustado para (R\$3.896.141,50), apurado pela Dívida Consolidada Líquida, menos a Variação do Saldo do Regime Próprio de Previdência, menos o total das Receitas do Fundo em Repartição, mais Passivos Reconhecidos na Dívida Consolidada, mais Variação Cambial, menos Pagamento de Precatórios Integrantes da Dívida Consolidada, mais Ajustes Relativos ao Regime Próprio de Previdência Social. Fonte: RREO/STN/SICONFI. Isto posto, percebemos que a Administração Municipal, no 1º quadrimestre de 2021, obteve um desempenho positivo da Receita Primária em relação à Despesa Primária e não cumpriu, proporcionalmente a Meta Anual do Resultado Primário de R\$4.000.000,00. **5. RESULTADO NOMINAL.** O Resultado Nominal corresponde ao esforço que a Administração Municipal realiza para a redução do saldo da Dívida Pública, ou seja, o montante que o Município se compromete em reduzir a sua Dívida. Assim, a Meta de Resultado Nominal é elemento essencial e obrigatório para a Administração Pública, segundo a LRF, devendo estar estabelecida na Lei de Diretrizes Orçamentárias e alcançada na execução orçamentária, sendo o outro elemento importante desta Audiência Pública. Em análise aos dados obtidos até o 1º quadrimestre de 2021, verifica-se a obtenção de um Resultado Nominal de R\$5.698.433,27 permitindo o cumprimento da meta, mas a previsão de abatimento no exercício de 2021 é no valor de R\$8.000.000,00. Fonte: RREO/STN/SICONFI. Ainda com outra sistemática estabelecida pela Secretaria do Tesouro Nacional, o Resultado Nominal Ajustado, no mesmo período, é o apurado como Resultado Nominal Ajustado, menos os juros, encargos e variações monetárias ativos menos os juros, encargos e variações monetárias passivos, passando o Resultado Nominal Ajustado para R\$4.101.821,08, apurado pela Dívida Consolidada Líquida, menos a Variação do Saldo do Regime Próprio de Previdência, menos o total das




ESTADO DE ALAGOAS
CÂMARA MUNICIPAL DE TEOTÔNIO VILELA
Prédio Vereador Ataíde Cavalcante da Silva - Rua Pedro Cavalcante, 156
CEP: 57265-000 - Teotônio Vilela/AL. - E-mail: camaratvilela@gmail.com
CNPJ: 24.183.188/0001-19

Receitas do Fundo em Repartição, mais Passivos Reconhecidos na Dívida Consolidada, mais Variação Cambial, menos Pagamento de Precatórios Integrantes da Dívida Consolidada, mais Ajustes Relativos ao Regime Próprio de Previdência Social. Fonte: RREO/STN/SICONFI.6. **CONCLUSÃO.** Em resumo, Senhores Vereadores e demais presentes, o Município de TEOTÔNIO VILELA, ao final do 1º quadrimestre de 2021, não cumpriu, proporcionalmente, da meta de Resultado Primário e cumpriu proporcionalmente a meta de Resultado Nominal para o período. Por fim, entendo não apenas ter cumprido minhas obrigações legais, como, sobretudo ter contribuído para o debate amplo e transparente entre Poderes, que é condição indispensável para o fortalecimento do Regime Democrático. Sendo assim, ponho-me a disposição dos Senhores Vereadores para o esclarecimento das dúvidas que possam ser solucionadas neste momento. Terminada a apresentação do parecer, foi facultada a palavra aos presentes para que apresentassem as suas dúvidas, sugestões, fizeram uso da palavra os Vereadores: André Antônio dos Santos, Sérgio Celestino da Paixão, Edmundo Lúcio de Lima e Edelson Santiago de Almeida, após os esclarecimentos imprescindíveis, não havendo mais oradores, o Senhor Presidente da Comissão de Finanças e Orçamento deu por encerrada a Audiência Pública da Comissão de Finanças e Orçamento às 12:10h. E para constar, foi lavrada a presente ata, que depois de lida, discutida e aprovada segue assinada pelo Presidente da Câmara Municipal, Presidente da Comissão de Finanças e Orçamento e do Preposto do Prefeito.


Edelson Santiago de Almeida
Presidente da Câmara Municipal


Sérgio Celestino da Paixão
Presidente da Comissão de Finanças


Moacir José, Silva Bernardes
Preposto do Prefeito



ESTADO DE ALAGOAS

CÂMARA MUNICIPAL DE TEOTÔNIO VILELA

Prédio Vereador Ataíde Cavalcante da Silva - Rua Pedro Cavalcante, 156
CEP: 57265-000 – Teotônio Vilela/AL. – E-mail camaratvilela@gmail.com
CNPJ: 24.183.188/0001-19 - FONE (82) 3543 1405

Ata da Audiência Pública da Comissão de Finanças e Orçamento, realizada no dia 24 de março de 2021, referente ao 3º quadrimestre de 2020 para a avaliação do cumprimento das metas fiscais estabelecidas na LDO/2020, por intermédio de Vídeo Conferência, transmitida através do canal do Youtube <https://www.youtube.com/channel/UCCuQHNxFvrZe1KDgvweTX9w>, devido à situação de emergência na saúde pública decorrente da pandemia do novo coronavírus (Covid-19). Considerando ainda que o Decreto Estadual 73.650 de 15 de março de 2021- Dispõe sobre a classificação do Estado de Alagoas, conforme o plano de distanciamento social controlado, que coloca todo Estado de Alagoas na fase vermelha. Reuniu-se em Audiência Pública, virtual, a Comissão de Finanças e Orçamento sob a presidência do Vereador Sérgio Celestino da Paixão; estiveram presentes os senhores parlamentares: Edelson Santiago de Almeida- Presidente da Câmara Municipal; André Antônio dos Santos -Relator da Comissão de Finanças e Orçamento, e demais Vereadores: Carlos André da Silva, Edivaldo de Souza Santos, Edmundo Lúcio de Lima e Willms Leonardo dos Santos. O Presidente da Comissão de Finanças e Orçamento – Sérgio Celestino da Paixão deu início aos trabalhos esclarecendo sobre o objetivo da Audiência Pública seria a Avaliação das Metas Fiscais do Anexo de Metas da Lei de Diretrizes Orçamentárias de 2020 do Município de Teotônio Vilela, através do representante do Prefeito Pedro Henrique de Jesus Pereira, Senhor Moacir José Silva Bernardes. Logo, facultou a palavra ao preposto do prefeito, para demonstrar e avaliar o cumprimento das mesmas, compreendendo receitas, despesas, resultados nominal e primário e montante da dívida pública do 3º quadrimestre de 2020. Em seguida, fez a leitura do Relatório da AVALIAÇÃO DO CUMPRIMENTO DAS METAS FISCAIS. 3º QUADRIMESTRE 2020. INTRODUÇÃO. Senhor Presidente da Comissão de Finanças, Senhores Vereadores que compõem a Comissão, Senhor Presidente da Câmara de Vereadores, demais Vereadores, Comunidade, Demais ouvintes. Obedecendo à legislação vigente e face ao dever cívico de prestar contas aos cidadãos, a Prefeitura Municipal de Teotônio Vilela, Estado de Alagoas, apresenta neste relatório a Avaliação do Cumprimento das Metas Fiscais estabelecidas para o exercício financeiro de 2020, previstas na LDO. Todas as informações constantes do relatório abaixo foram transcritas do RREO – Relatório Resumido da Execução Orçamentária do 3º quadrimestre de 2020. Esta audiência pública está sendo realizada para fazer cumprir o disposto no art. 9º, § 4º da Lei Complementar n. 101, de 4 de maio de 2000, a conhecida "Lei de Responsabilidade Fiscal", que assim determina: "Art. 9º. § 4º. Até o final dos meses de maio, setembro e fevereiro, o Poder Executivo demonstrará e avaliará o cumprimento das metas fiscais de cada quadrimestre, em audiência pública na comissão referida no § 3º do art. 166 da Constituição ou equivalente nas Casas Legislativas estaduais e municipais." Desta forma, estaremos apresentando o quanto foi realizado das metas fixadas na LDO 2020, no 3º. Quadrimestre, para a receita e a despesa, para os resultados primário e nominal, bem como para o montante da dívida pública. Todos os dados foram obtidos do Relatório Resumido da Execução



ESTADO DE ALAGOAS
CÂMARA MUNICIPAL DE TEOTÔNIO VILELA

Prédio Vereador Ataíde Cavalcante da Silva - Rua Pedro Cavalcante, 156
CEP: 57265-000 - Teotônio Vilela/AL. - E-mail camaratvilela@gmail.com
CNPJ: 24.183.188/0001-19 - FONE (82) 3543 1405

Orçamentária do município de dezembro de 2020. **2. DAS RECEITAS.** As Receitas do Município dividem-se em dois grandes grupos: Receitas Correntes e Receitas de Capital. Por receita corrente, devemos entender como aquelas auferidas pelo Município e que são decorrentes do seu poder de tributar (impostos, taxas e contribuições), e pelas transferências constitucionais e legais (FPM, ITR, ICMS, FUNDEB, SUS, FNDE etc). Por receita de capital, devemos entender como aquelas oriundas da alienação de bens (vendas), pela obtenção de empréstimos (operações de crédito) e, principalmente, pelas transferências da União e Estado, mediante os convênios. A tabela abaixo demonstra o desempenho da receita de acordo com o Orçamento Anual, assim como a meta de arrecadação prevista para o Exercício de 2020 e sua realização até este 3º quadrimestre. RECEITA ORÇAMENTÁRIA 3º quadrimestre 2020

ÍNDICE DE

	META ANUAL Atualizada	REALIZADO	REALIZAÇÃO
Receita Corrente	256.988.831,62	158.422.019,82	61,64%
Receitas Tributárias	9.316.508,90	5.946.997,99	63,83%
Receitas Contrí.	10.673.000,00	11.924.778,71	111,72%
Receitas Patrimoniais	5.071.890,00	1.033.341,38	20,37%
Receitas de Serviços	2.672.257,00	3.147.808,62	117,79%
Transf. Correntes	220.249.788,72	136.027.387,53	61,76%
Outras R. Correntes	9.005.387,00	341.705,59	3,79%
Receita de Capital	23.624.853,00	3.562.647,18	15,16%
Alienação de Ativos	127.106,00	-	-
Transf. U. e Entidades	23.491.500,00	3.562.647,18	15,16%
Operações de Crédito	6.247,00	-	- %
Receita Intra Orçam.	-	-	-
RECEITA TOTAL	280.613.684,62	161.984.667,00	57,73%

Fonte: RREO. **2.1 DA ANÁLISE GERAL DA RECEITA.** Observa-se que foram realizados 57,73% da receita total prevista para o ano de 2020, sendo que, no grupo das Receitas Correntes esse percentual foi de 61,64% que corresponde a um resultado acima da meta estabelecida para o período. No contexto geral do desempenho da arrecadação, podemos afirmar e comprovar pelos números apresentados, que o Município alcançou uma arrecadação dentro das expectativas da meta para o período. **2.2 DA ANÁLISE DAS RECEITAS TRIBUTÁRIAS.** As Receitas Tributárias, que abrangem os Impostos, Taxas e Contribuições de Melhoria, ficaram abaixo da previsão para o período, demonstrando a necessidade de uma intensificação na arrecadação desse tipo de receita. **2.3 DA ANÁLISE DAS TRANSFERÊNCIAS CORRENTES.** As Transferências Correntes, que representam o maior grupo das Receitas do Município, atingiram uma arrecadação de 61,76% da previsão, ficando dentro da meta estabelecida para o período. **3. DAS** Assim como as Receitas, as Despesas também são divididas em dois grandes grupos: Despesas Correntes, que



ESTADO DE ALAGOAS

CÂMARA MUNICIPAL DE TEOTÔNIO VILELA

Prédio Vereador Ataíde Cavalcante da Silva - Rua Pedro Cavalcante, 156
CEP: 57265-000 - Teotônio Vilela/AL. - E-mail camaratvilela@gmail.com
CNPJ: 24.183.188/0001-19 - FONE (82) 3543 1405

correspondem às despesas com o custeio da máquina administrativa; e Despesas de Capital, que correspondem às despesas com a execução de obras, aquisição de bens e com o pagamento do Principal da Dívida Municipal. O comportamento das despesas pode ser verificado analisando-se a tabela abaixo.

DESPESAS P. CATEGORIA	3º quadrimestre 2020		ÍNDICE DE REALIZAÇÃO
	META ANUAL	REALIZADO	
Despesa Corrente	220.730.202,13	150.454.697,00	68,62%
Despesas de Capital	59.729.235,23	10.769.670,30	18,02%
Reserva Contingência	-	-	-
Despesa Intra-Orçam.	5.858.956,27	3.118.251,85	53,22%
DESPESA TOTAL	286.318.393,63	164.342.619,15	55,87%

Fonte: RREO.

3.1 DA ANÁLISE GERAL DA DESPESA

Verifica-se que de toda despesa autorizada para o exercício, o Município executou um total de 55,87%, consideradas as despesas liquidadas, enquanto as receitas atingiram 57,73%, o que demonstra que o Município atingiu o equilíbrio financeiro e orçamentário ao final do 3º quadrimestre de 2020. **4. DA META DE RESULTADO PRIMÁRIO.** O Resultado Primário decorre da comparação entre Receita e Despesa no período em análise. Porém, há que se estabelecer alguns conceitos para que possamos fazer essa comparação. Em primeiro lugar, devemos esclarecer que para o Resultado Primário só podemos utilizar as Receitas e Despesas Primárias, e não as Receitas e Despesas totais.

Por Receita Primária, devemos entender que é a Receita Total menos as Receitas Financeiras (rendimentos de aplicação) e menos as Receitas de Alienação de Bens. Por Despesa Primária, devemos entender que é a Despesa Total menos as Despesas com Juros da Dívida e menos as Despesas com a Amortização do Principal da Dívida. Seguindo este método, previsto na LRF, teremos os seguintes valores para Receita Primária e Despesa Primária:

RECEITAS FISCAIS	META ANUAL		ÍNDICE DE REALIZAÇÃO
	ATUALIZADA	REALIZADO	
Receita Corrente	256.988.831,62	158.422.019,82	61,64%
(-)Aplic. Financeiras	5.071.890,00	1.625.757,85	32,04%
Receita de Capital	23.618.606,00	3.562.647,18	15,08%
RECEITA F. PRIMÁRIA	275.535.547,62	160.358.909,15	58,19%
DESPESAS FISCAIS	META ANUAL		ÍNDICE DE REALIZAÇÃO
	ATUALIZADA	REALIZADO	
Despesa Corrente	220.730.202,13	150.454.697,00	68,16%
(-)Juros e Enc. Dívida	149.000,00	148.552,72	100,00%
Despesa de Capital	59.729.235,23	10.769.670,30	18,02%
(-)Amortização Dívida	1.404.029,59	1.207.851,03	85,96%
Reserva Contingência	-	-	-
DESPESA F. PRIMÁRIA	278.906.407,76	159.867.963,55	57,3%



ESTADO DE ALAGOAS
CÂMARA MUNICIPAL DE TEOTÔNIO VILELA

Prédio Vereador Ataíde Cavalcante da Silva - Rua Pedro Cavalcante, 156
CEP: 57265-000 – Teotônio Vilela/AL. – E-mail camaratvilela@gmail.com
CNPJ: 24.183.188/0001-19 - FONE (82) 3543 1405

Fonte: RREO. **4.1 DO RESULTADO PRIMÁRIO OBTIDO.** Após os cálculos da Receita e Despesa Fiscal Primária, podemos então chegar ao valor obtido do Resultado Primário do período (3º quadrimestre de 2020), para assim compararmos com a meta anual estabelecida na LDO 2020. Essa comparação serve para demonstrar qual a tendência das finanças públicas do Município: se ela tende ao cumprimento ou não da meta. Caso essa tendência seja negativa, caberá à Administração Municipal adotar todas as providências para o retorno do equilíbrio orçamentário. O quadro abaixo demonstra o desempenho do Resultado Primário para o período.

(I) RECEITA FISCAL PRIMÁRIA = R\$160.358.909,15
que corresponde a 57,31% da meta estabelecida para o exercício.
(II) DESPESA FISCAL PRIMÁRIA = R\$159.867.963,55
que corresponde a 57,31 % da meta estabelecida para o exercício.
(III)(I+II) = RESULTADO PRIMÁRIO OBTIDO = R\$490.945,60
META PARA 2020 = R\$5.400.000,00

Fonte: RREO. Com a influência do Resultado Nominal Ajustado o Resultado Primário Ajustado é de (R\$ -8.393.258,85). Fonte: RREO. Isto posto, percebemos que a Administração Municipal, no 3º quadrimestre de 2020, obteve um desempenho positivo da Receita Primária em relação à Despesa Primária, mas não garantiu o cumprimento da Meta Anual do Resultado Primário. **5. RESULTADO NOMINAL.** O Resultado Nominal corresponde ao esforço que a Administração Municipal realiza para a redução do saldo da Dívida Pública, ou seja, o montante que o Município se compromete em reduzir a sua Dívida. Assim, a Meta de Resultado Nominal é elemento essencial e obrigatório para a Administração Pública, segundo a LRF, devendo estar estabelecida na Lei de Diretrizes Orçamentárias e alcançada na execução orçamentária, sendo o outro elemento importante desta Audiência Pública. Em análise aos dados obtidos até o 3º quadrimestre de 2020, verifica-se a obtenção de um Resultado Nominal ajustado de (R\$-8.270.496,62) não permitindo, assim, o cumprimento I da meta estabelecida na LDO, cuja previsão indicava que a Dívida Consolidada Líquida poderia ser reduzida em R\$9.800.000,00, no exercício de 2020. Fonte: RREO. **6. CONCLUSÃO** Em resumo, Senhores Vereadores e demais presentes, o Município de TEOTÔNIO VILELA, ao final do 3º quadrimestre de 2020 não registrou o cumprimento proporcional da meta de Resultado Primário e não cumpriu a meta de Resultado Nominal proporcional para o período, o que pode ser creditado ao estado de calamidade pública por conta da pandemia de COVID-19 que causou desequilíbrio financeiro e econômico em todo País, mas segundo o caput do art. 65 e do inciso II, este município não terá nenhuma penalidade por conta da situação apresentada. Por fim, entendo não apenas ter cumprido minhas obrigações legais, como, sobretudo ter contribuído para o debate amplo e transparente entre Poderes, que é condição indispensável para o fortalecimento do Regime Democrático. Sendo assim, ponho-me a disposição dos Senhores Vereadores para o esclarecimento das dúvidas que possam ser solucionadas neste momento. **OBSERVAÇÃO.** A responsabilidade pela apresentação deste relatório é do Gestor



ESTADO DE ALAGOAS

CÂMARA MUNICIPAL DE TEOTÔNIO VILELA

Prédio Vereador Ataíde Cavalcante da Silva - Rua Pedro Cavalcante, 156
CEP: 57265-000 - Teotônio Vilela/AL. - E-mail camaratvilela@gmail.com
CNPJ: 24.183.188/0001-19 - FONE (82) 3543 1405

que está à frente da Unidade Gestora (UG) por ocasião do vencimento do prazo de exposição que está sendo intempestiva por responsabilidade do ordenador de despesa da gestão anterior à época em que os atos foram praticados, cujos dados somente foram liberados para a equipe técnica no dia 18.03.2021. Quanto a Responsabilidade pelos Atos de Gestão o ato de assinar o relatório, contudo, não torna o gestor atual responsável pelos atos de gestão de seu antecessor informados no mesmo. No que concerne aos atos praticados em gestões anteriores, a responsabilidade é atribuída ao ordenador de despesa à época dos referidos atos, cujas contas serão submetidas ao julgamento do Tribunal de Contas, em processo de tomada de contas de exercício. Terminada a apresentação do parecer, foi facultada a palavra aos presentes para que apresentassem as suas dúvidas e questionamentos, as quais foram prontamente respondidas pelo Senhor Moacir Bernardes- Preposto do Prefeito. Franqueada a palavra, como ninguém mais fez uso da mesma e nada mais havendo a tratar, o Senhor Presidente encerrou a Audiência Pública da Comissão de Finanças e Orçamento, da qual foi lavrada a presente ata que depois de lida, discutida e aprovada segue pelos membros da Comissão de Finanças e Orçamento, além dos demais vereadores e do Preposto do Prefeito.

Ata da Audiência Pública para prestação de contas da Secretaria Municipal de Saúde de Teotônio Vilela, referente ao 1º, 2º e 3º quadrimestres do exercício de 2020, realizada aos 15(quinze) dias do mês de abril de 2021 (dois mil e vinte e um) às 14:00h (quatorze horas) conforme horário estabelecido no edital, por intermédio de Vídeo Conferência, devido à situação de emergência na saúde pública decorrente da pandemia do novo coronavírus (Covid-19), transmitida através do canal do Youtube da Câmara Municipal de Teotônio Vilela – no endereço seguinte, <https://www.youtube.com/channel/UCCuQHNxFvrZe1KDqyweTX9w>. Reuniram-se em Audiência Pública, a Comissão de Educação, Saúde e Assistência, com as presenças do seu Relator Vereador Sérgio Celestino da Paixão e Guilherme dos Santos Silva- Secretário. Parlamentares: Edelson Santiago de Almeida- Presidente do Poder Legislativo Municipal; Edmundo Lúcio de Lima, Carlos André da Silva, Ronivaldo Correia dos Santos. No oportuno, estiveram-se na sala de reunião virtual a Ilmª Secretária Municipal de Saúde-Izabelle Monteiro Alcântara Pereira, dentre outros participantes: Marcos Faustino, Lucivânia Eliziário, Morgana Thereza, Allan Martins, Wilkson Barros, Ronaldo Cordeiro, Dr. José Antônio Mendes, Dr. Pedro Mota, Edson Houly, Havany Ramalho, Felipe Nunes, Heily Maria Clemente, Janete Micol, Daniella Sara, Ezequias Alves, Maria Cistina Costa, Ednelson Souza, Jessica Yonah, Tamires Lima. O Presidente da Casa Legislativa, após dá abertura a audiência, conforme a Lei Complementar 141/ 2012 esclareceu sobre o relevante objetivo da mesma, em tempo próprio, facultou a palavra ao Senhor Marcos Faustino para apresentação dos relatórios referentes aos quadrimestres, 1º, 2º e 3º do exercício de 2020 da Secretaria Municipal de Saúde de Teotônio Vilela – Alagoas, ao iniciar a apresentação do relatório, que para conhecimento dos parlamentares, foi previamente encaminhado à Câmara Municipal. Foram expostos os seguintes títulos atualizados: Informações territoriais; estrutura organizacional da Secretaria Municipal de Saúde, Coordenações e suas subdivisões: Atenção Básica - Saúde Bucal e CEO- PSE e Promoção à Saúde- Vigilância alimentar e Nutricional. Vigilância em Saúde- Vigilância Epidemiológica- Endemias-Vigilância Sanitária- PNI- Saúde do Trabalhador- Vigilância Ambiental. Hospital- Direção Médica- Direção Administrativa- Coordenação de Enfermagem. Saúde Mental – Centro de Atenção Psicossocial CAPS – Ambulatório de Saúde Mental. Central de Diagnóstico- Central de Marcação- Espaço Vida- Melhor em Casa- Central de Abastecimento Farmacêutico e Farmácia Central- SAMU. Exposição da rede física prestadora de serviços do SUS do município com o número detalhado dos estabelecimentos por tipo; dados da produção de saúde no SUS. Números de atendimentos de médicos e enfermeiros da estratégia de saúde da família-2020, por cada quadrimestre. Consulta Médica na Atenção Básica :

Tipos de Atendimento	1º Quadrimestre	2º Quadrimestre	3º Quadrimestre
Consulta Médica na Atenção Básica	24.948	24.037	26.902
Visitas domiciliares do Médico	2.030	1.126	1.798
Consulta de Enfermagem na Atenção Básica	17.426	20.650	22.391
Visitas domiciliares do Enfermeiro	2.137	1.757	2.340
TOTAL	46.521	47.570	53.429

Números de consultas dos médicos e enfermeiros na atenção básica - 2020. Números de procedimentos da estratégia de saúde da família- 2020, com detalhamento das nomenclaturas de cada procedimento realizado. Números de atendimento odontológicos da estratégia de saúde da família- 2020, com especificação do tipo de procedimento por quadrimestre. Enumeração por quadrimestre das visitas domiciliares realizadas durante o exercício de 2020 pelos

Agentes Comunitários de Saúde. A seguir, expôs sobre o Previne Brasil, fazendo as ponderações sobre os indicadores, inclusive, enaltecendo a classificação de primeiro lugar do Município de Teotônio Vilela no Estado de Alagoas, conforme quadros anexos a esta ata, com a exposição detalhada referente ao ano de 2020. No tocante aos Projetos: APAR, Grupo Movimento e Equipe Pós – Covid-19, Marcos Faustino, assim como em todos os tópicos exibidos anteriormente, fez explicações relevantes, e passou a palavra ao Senhor Edson Houly- Assessor Técnico da Secretaria Municipal de Saúde, que fez esclarecimentos sobre os projetos. Em continuidade, o apresentador da Audiência tratou sobre as temáticas: 1- Centro de Reabilitação em fisioterapia atendimento 12.141 anual. 2- Melhor em casa, comentando sobre o atendimento por categoria profissional, Assistência Social 526. Enfermagem 1.529. Fisioterapia 1.845. Fonoaudiologia 130. Medicina 515. Nutrição 557. Odontologia 458. Terapia Ocupacional 613. Psicologia 584. Técnica em enfermagem 5.530. Total de atendimentos 12.287 nos quadrimestres de 2020, quantitativo anual de admissões e altas. 3- Ações e atendimentos do Centro de atenção Psicossocial- CAPS; com redefinição do atendimento em grupo. 4- Ambulatório de Saúde Mental, no caso exibiu o identificador de atendimento por mês por profissional. 5- Centro de Diagnóstico de Teotônio Vilela – 5.1- Número de Atendimento por especialidade; 5.2- Número de exames realizados; 5.3- Número de exames de Testes de COVID-19, todos referentes ao 1º, 2º e 3º quadrimestres de 2020. 6- Hospital – Unidade Mista Nossa Senhora das Graças – 6.1- Atendimentos emergência: 58.438; 6.2- Atendimentos internamento 811; 6.3- Gestantes atendidas 2.410; 6.4 - Gestantes transferidas 573; 6.5- Psicologia atendimento 4.218; 6.6- Atendimento Serviço Social 10.854. 7. Gráfico referente à síndrome gripal (SG), síndrome respiratória aguda grave (SRAG) e Covid-19, contendo a informação de 4.571 atendimentos, como também a curva de crescimento dos atendimentos da ala de SRAG e Covid-19 de março a dezembro de 2020. 8. Série histórica de acolhimentos gerais do HNSG durante 2017 a 2020. 9- CONISUL – com aplicações de recursos do tesouro municipal, quando as referências não assumem as responsabilidades, o Gestor Municipal não deixou a população ser penalizada. Consultas por especialidades, cirurgias e exames por subgrupos, quadro abaixo:

ESPECIALIDADE	QUANTIDADE	VALOR TOTAL	%
MEDICO OFTALMOLOGISTA 225285	2.344	R\$ 187.520,00	39,69 %
MEDICO NEUROLOGISTA 225112	1.026	R\$ 102.600,00	17,37 %
MEDICO UROLOGISTA 225285	652	R\$ 65.200,00	11,04 %
MEDICO GASTROENTEROLOGISTA 225165	388	R\$ 23.280,00	6,57 %
MEDICO ENDOCRINOLOGISTA E METABOLISTA 225155	148	R\$ 76.796,00	5,89 %

Ata da Audiência Pública para prestação de contas da Secretaria Municipal de Saúde de Teotônio Vilela, referente ao 1º, 2º e 3º quadrimestres do exercício de 2020, realizada aos 15(quinze) dias do mês de abril de 2021 (dois mil e vinte e um) às 14:00h (quatorze horas) conforme horário estabelecido no edital, por intermédio de Vídeo Conferência, devido à situação de emergência na saúde pública decorrente da pandemia do novo coronavírus (Covid-19), transmitida através do canal do Youtube da Câmara Municipal de Teotônio Vilela – no endereço seguinte, <https://www.youtube.com/channel/UCCuQHNxFvrZe1KDqyweTX9w>. Reuniram-se em Audiência Pública, a Comissão de Educação, Saúde e Assistência, com as presenças do seu Relator Vereador Sérgio Celestino da Paixão e Guilherme dos Santos Silva- Secretário. Parlamentares: Edelson Santiago de Almeida- Presidente do Poder Legislativo Municipal; Edmundo Lúcio de Lima, Carlos André da Silva, Ronivaldo Correia dos Santos. No oportuno, estiveram-se na sala de reunião virtual a Ilmª Secretária Municipal de Saúde-Izabelle Monteiro Alcântara Pereira, dentre outros participantes: Marcos Faustino, Lucivânia Eliziário, Morgana Thereza, Allan Martins, Wilkson Barros, Ronaldo Cordeiro, Dr. José Antônio Mendes, Dr. Pedro Mota, Edson Houly, Havany Ramalho, Felipe Nunes, Heily Maria Clemente, Janete Micol, Daniella Sara, Ezequias Alves, Maria Cistina Costa, Ednelson Souza, Jessica Yonah, Tamires Lima. O Presidente da Casa Legislativa, após dá abertura a audiência, conforme a Lei Complementar 141/ 2012 esclareceu sobre o relevante objetivo da mesma, em tempo próprio, facultou a palavra ao Senhor Marcos Faustino para apresentação dos relatórios referentes aos quadrimestres, 1º, 2º e 3º do exercício de 2020 da Secretaria Municipal de Saúde de Teotônio Vilela – Alagoas, ao iniciar a apresentação do relatório, que para conhecimento dos parlamentares, foi previamente encaminhado à Câmara Municipal. Foram expostos os seguintes títulos atualizados: Informações territoriais; estrutura organizacional da Secretaria Municipal de Saúde, Coordenações e suas subdivisões: Atenção Básica - Saúde Bucal e CEO- PSE e Promoção à Saúde- Vigilância alimentar e Nutricional. Vigilância em Saúde- Vigilância Epidemiológica- Endemias-Vigilância Sanitária- PNI- Saúde do Trabalhador- Vigilância Ambiental. Hospital- Direção Médica- Direção Administrativa- Coordenação de Enfermagem. Saúde Mental – Centro de Atenção Psicossocial CAPS – Ambulatório de Saúde Mental. Central de Diagnóstico- Central de Marcação- Espaço Vida- Melhor em Casa- Central de Abastecimento Farmacêutico e Farmácia Central- SAMU. Exposição da rede física prestadora de serviços do SUS do município com o número detalhado dos estabelecimentos por tipo; dados da produção de saúde no SUS. Números de atendimentos de médicos e enfermeiros da estratégia de saúde da família-2020, por cada quadrimestre. Consulta Médica na Atenção Básica :

Tipos de Atendimento	1º Quadrimestre	2º Quadrimestre	3º Quadrimestre
Consulta Médica na Atenção Básica	24.948	24.037	26.902
Visitas domiciliares do Médico	2.030	1.126	1.795
Consulta de Enfermagem na Atenção Básica	17.425	20.650	22.351
Visitas domiciliares do Enfermeiro	2.137	1.757	2.340
TOTAL	46.521	47.570	53.429

Números de consultas dos médicos e enfermeiros na atenção básica - 2020. Números de procedimentos da estratégia de saúde da família- 2020, com detalhamento das nomenclaturas de cada procedimento realizado. Números de atendimento odontológicos da estratégia de saúde da família- 2020, com especificação do tipo de procedimento por quadrimestre. Enumeração por quadrimestre das visitas domiciliares realizadas durante o exercício de 2020 pelos

Agentes Comunitários de Saúde. A seguir, expôs sobre o Previne Brasil, fazendo as ponderações sobre os indicadores, inclusive, enaltecendo a classificação de primeiro lugar do Município de Teotônio Vilela no Estado de Alagoas, conforme quadros anexos a esta ata, com a exposição detalhada referente ao ano de 2020. No tocante aos Projetos: APAR, Grupo Movimento e Equipe Pós – Covid-19, Marcos Faustino, assim como em todos os tópicos exibidos anteriormente, fez explicações relevantes, e passou a palavra ao Senhor Edson Houly- Assessor Técnico da Secretaria Municipal de Saúde, que fez esclarecimentos sobre os projetos. Em continuidade, o apresentador da Audiência tratou sobre as temáticas: 1- Centro de Reabilitação em fisioterapia atendimento 12.141 anual. 2- Melhor em casa, comentando sobre o atendimento por categoria profissional, Assistência Social 526. Enfermagem 1.529. Fisioterapia 1.845. Fonoaudiologia 130. Medicina 515. Nutrição 557. Odontologia 458. Terapia Ocupacional 613. Psicologia 584. Técnica em enfermagem 5.530. Total de atendimentos 12.287 nos quadrimestres de 2020, quantitativo anual de admissões e altas. 3- Ações e atendimentos do Centro de atenção Psicossocial- CAPS; com redefinição do atendimento em grupo. 4- Ambulatório de Saúde Mental, no caso exibiu o identificador de atendimento por mês por profissional. 5- Centro de Diagnóstico de Teotônio Vilela – 5.1- Número de Atendimento por especialidade; 5.2- Número de exames realizados; 5.3- Número de exames de Testes de COVID-19, todos referentes ao 1º, 2º e 3º quadrimestres de 2020. 6- Hospital – Unidade Mista Nossa Senhora das Graças – 6.1- Atendimentos emergência: 58.438; 6.2- Atendimentos internamento 811; 6.3- Gestantes atendidas 2.410; 6.4 - Gestantes transferidas 573; 6.5- Psicologia atendimento 4.218; 6.6- Atendimento Serviço Social 10.854. 7. Gráfico referente à síndrome gripal (SG), síndrome respiratória aguda grave (SRAG) e Covid-19, contendo a informação de 4.571 atendimentos, como também a curva de crescimento dos atendimentos da ala de SRAG e Covid-19 de março a dezembro de 2020. 8. Série histórica de acolhimentos gerais do HNSG durante 2017 a 2020. 9- CONISUL – com aplicações de recursos do tesouro municipal, quando as referências não assumem as responsabilidades, o Gestor Municipal não deixou a população ser penalizada. Consultas por especialidades, cirurgias e exames por subgrupos, quadro abaixo:

ESPECIALIDADE	QUANTIDADE	VALOR TOTAL	%
MEDICO OFTALMOLOGISTA 225265	2.344	R\$ 187.520,00	39,69 %
MEDICO NEUROLOGISTA 225112	1.026	R\$ 102.600,00	17,37 %
MEDICO UROLOGISTA 225285	652	R\$ 65.200,00	11,04 %
MEDICO GASTROENTEROLOGISTA 225165	388	R\$ 23.280,00	6,57 %
MEDICO ENDOCRINOLOGISTA E METABOLOGISTA 225155	348	R\$ 26.796,00	5,89 %
MEDICO EM CIRURGIA VASCULAR 225203	227	R\$ 22.700,00	3,84 %
MEDICO MASTOLOGISTA 225255	189	R\$ 18.900,00	3,20 %
MEDICO REUMATOLOGISTA 225136	164	R\$ 12.628,00	2,78 %
MEDICO CARDIOLOGISTA 225120	125	R\$ 9.375,00	2,12 %
MEDICO ORTOPEDISTA E TRAUMATOLOGISTA 225270	113	R\$ 6.215,00	1,91 %
MEDICO COLOPROCTOLOGISTA 225280	94	R\$ 9.400,00	1,59 %
MEDICO DERMATOLOGISTA 225135	83	R\$ 4.980,00	1,41 %
MEDICO CIRURGIÃO GERAL 225225	64	R\$ 3.520,00	1,08 %
MEDICO OTORRINOLARINGOLOGISTA 225275	62	R\$ 3.410,00	1,05 %
MEDICO ALERGISTA E IMUNOLOGISTA 225110	26	R\$ 2.600,00	0,44 %
MEDICO ANGIOLOGISTA 225115	1	R\$ 100,00	0,02 %
TOTAL	5.906	R\$ 499.224,00	100%

SUBGRUPO	QTDE.	VALOR TOTAL	%
DIAGNÓSTICO EM LABORATÓRIO CLÍNICO	34.389	331.125,25	84,52 %
DIAGNÓSTICO POR ULTRA-SONOGRAFIA	1.903	234.918,25	4,68 %
DIAGNÓSTICO POR TOMOGRAFIA	1.284	209.145,54	3,16 %
DIAGNÓSTICO POR ANATOMIA PATOLÓGICA E CITOPATOLOGIA	1.106	33.515,43	2,72 %
MÉTODOS DIAGNÓSTICOS EM ESPECIALIDADES	920	116.013,08	2,26 %
DIAGNÓSTICO POR RESSONÂNCIA MAGNÉTICA	462	154.356,44	1,14 %
DIAGNÓSTICO POR ENDOSCOPIA	295	69.446,00	0,73 %
CIRURGIA DO APARELHO DA VISÃO	90	53.406,60	0,22 %
COLETA DE MATERIAL	83	24.008,41	0,20 %
DIAGNÓSTICO POR MEDICINA NUCLEAR IN VIVO	69	24.980,00	0,17 %
DIAGNÓSTICO POR RADIOLOGIA	41	1.363,60	0,10 %

CIRURGIA DO APARELHO DIGESTIVO, ÓRGÃOS ANEXOS E PAREDE ABDOMINAL	36	13.448,51	0,09 %
CIRURGIA DAS VIAS AÉREAS SUPERIORES, DA FACE, DA CABEÇA E DO PESCOÇO	10	9.663,24	0,02 %
CIRURGIA DO APARELHO GENITURINÁRIO	1	2.000,50	0,00 %
TOTAL	40.689	R\$ 1.277.390,85	100%

Sobre a rede física prestadora de serviços ao SUS, inteirou o número de estabelecimentos por tipo.

Código	Descrição	Estadual	Municipal	Total
1	POSTO DE SAUDE	0	10	10
2	CENTRO DE SAUDE/UNIDADE BASICA	0	18	18
4	POLICLINICA	0	1	1
5	HOSPITAL GERAL	0	1	1
22	CONSULTORIO ISOLADO	0	2	2
36	CLINICA/CENTRO DE ESPECIALIDADE	0	3	3
39	UNIDADE DE APOIO DIAGNOSE E TERAPIA (SADT ISOLADO)	0	1	1
42	UNIDADE MOVEL DE NIVEL PRE-HOSPITALAR NA AREA DE URGENCIA	1	0	1
68	CENTRAL DE GESTAO EM SAUDE	0	1	1
70	CENTRO DE ATENCAO PSICOSSOCIAL	0	1	1
74	POLO ACADEMIA DA SAUDE	0	3	3
	Total	1	41	42

Em prosseguimento expôs os dados pertinentes aos três quadrimestres de 2020; concernente a Vigilância em Saúde. 1- Nascidos Vivos 2- Óbitos 3- Doenças e agravos notificados. 4- Cobertura vacinal; 5- Vigilância Sanitária; 6- Cobertura de imóveis no programa nacional de controle da dengue; 7- Doenças e agravos; 8- Gráficos Covid- 19 contendo notificações por mês no exercício de 2020 e casos confirmados dos mesmos períodos. Serviços implantados para o enfrentamento da Covid-19 1- Centro de atendimento de enfrentamento a Covid-10 (Unidade Sentinela); 2- Barreiras Sanitárias; 3- Equipe Guardiões; 4- Centro de testagem para Covid-19; 5- Pronto atendimento Covid-19 (24 horas) com adequação do hospital para prestação do serviço; 6- Implantação de leitos para Covid-19 ; 7- Blitz Covid-19. O Senhor Ronaldo Cordeiro- Diretor Geral Administrativo da Unidade Mista Nossa Senhora das Graças, ainda no que se refere ao Covid 19, prestou relevantes informações sobre as medidas adotadas pela Secretaria Municipal de Saúde, no sentido de oferecer o melhor atendimento possível aos munícipes; ensejo em que o Senhor Edson Houly – Assessor Técnico percorreu sobre a estrutura do Pronto Atendimento Covid-19. Logo após, o Senhor Marcos Faustino continuou a exposição fazendo a apresentação do Relatório da execução Orçamentária-exercício 2020.

UF: Alagoas	MUNICÍPIO: Teotônio Vilela
RELATÓRIO RESUMIDO DA EXECUÇÃO ORÇAMENTÁRIA DEMONSTRATIVO DAS RECEITAS E DESPESAS COM AÇÕES E SERVIÇOS PÚBLICOS DE SAÚDE ORÇAMENTOS FISCAL E DA SEGURIDADE SOCIAL Exercício de 2020 Dados Homologados em 04/03/21 15:59:42	

RECEITAS RESULTANTES DE IMPOSTOS E TRANSFERÊNCIAS CONSTITUCIONAIS E LEGAIS	PREVISÃO INICIAL	PREVISÃO ATUALIZADA (a)	RECEITAS REALIZADAS	
			Até o Bimestre (b)	% (b/a) x 100
RECEITA DE IMPOSTOS (I)	8.692.227,90	8.679.155,90	5.713.177,02	65,83
Receita Resultante do Imposto Predial e Territorial Urbano - IPTU	429.155,90	429.155,90	1.186.757,71	276,53
IPTU	429.155,90	429.155,90	1.186.757,71	276,53
Multas, Juros de Mora, Dívida Ativa e Outros Encargos do IPTU	0,00	0,00	0,00	0,00
Receita Resultante do Imposto sobre Serviços de Qualquer Natureza - ITBI	250.000,00	250.000,00	131.508,19	52,60
ITBI	250.000,00	250.000,00	131.508,19	52,60
Multas, Juros de Mora, Dívida Ativa e Outros Encargos do ITBI	0,00	0,00	0,00	0,00
Receita Resultante do Imposto sobre Serviços de Qualquer Natureza - ISS	5.013.072,00	5.000.000,00	2.948.175,46	58,96
ISS	5.013.072,00	5.000.000,00	2.948.175,46	58,96
Multas, Juros de Mora, Dívida Ativa e Outros Encargos do ISS	0,00	0,00	0,00	0,00
Receita Resultante do Imposto sobre a Renda e Proventos de Qualquer Natureza Retido na Fonte - IRRF	3.000.000,00	3.000.000,00	1.446.735,66	48,22
RECEITA DE TRANSFERÊNCIAS CONSTITUCIONAIS E LEGAIS (II)	52.105.000,00	52.105.000,00	43.345.773,70	83,19
Cota-Parte FPM	35.000.000,00	35.000.000,00	29.671.563,68	84,78
Cota-Parte ITR	30.000,00	30.000,00	33.214,34	110,71
Cota-Parte do IPVA	2.000.000,00	2.000.000,00	1.197.093,54	59,85
Cota-Parte do ICMS	15.000.000,00	15.000.000,00	12.417.106,26	82,78
Cota-Parte do IPI - Exportação	50.000,00	50.000,00	26.795,88	53,59
Compensações Financeiras Provenientes de Impostos e Transferências Constitucionais	25.000,00	25.000,00	0,00	0,00
Desoneração ICMS (LC 87/96)	25.000,00	25.000,00	0,00	0,00
Outras	0,00	0,00	0,00	0,00
TOTAL DAS RECEITAS RESULTANTES DE IMPOSTOS E TRANSFERÊNCIAS CONSTITUCIONAIS E LEGAIS - (III) = (I) + (II)	60.797.227,90	60.784.155,90	49.058.950,72	80,71

APURAÇÃO DO CUMPRIMENTO DO LIMITE MÍNIMO PARA APLICAÇÃO EM ASPs	DESPESAS EMPENHADAS (d)	DESPESAS LIQUIDADAS (e)	DESPESAS PAGAS (f)
Total das Despesas com ASPs (XII) = (XI)	10.078.083,32	10.078.083,32	10.078.083,32
(-) Restos a Pagar Inscritos Indevidamente no Exercício sem Disponibilidade Financeira (XIII)	0,00	N/A	N/A
(-) Despesas Custeadas com Recursos Vinculadas à Parcela do Percentual Mínimo que não foi Aplicada em ASPs em Exercícios Anteriores (XIV)	0,00	0,00	0,00
(-) Despesas Custeadas com Disponibilidade de Caixa Vinculada aos Restos a Pagar Cancelados (XV)	0,00	0,00	0,00
(-) VALOR APLICADO EM ASPs (XVI) = (XII - XIII - XIV - XV)	10.078.083,32	10.078.083,32	10.078.083,32
Despesa Mínima a ser Aplicada em ASPs (XVII) = (III) x 15% (LC 141/2012)			7.358.842,60
Despesa Mínima a ser Aplicada em ASPs (XVIII) = (III) x % (Lei Orgânica Municipal)			N/A
Diferença entre o Valor Aplicado e a Despesa Mínima a ser Aplicada (XVIII) = (XVI (d ou e) - XVII)	2.719.240,72	2.719.240,72	2.719.240,72
Limite não Cumprido (XIX) = (XVIII) (Quando valor for inferior a zero)	0,00	0,00	0,00
PERCENTUAL DA RECEITA DE IMPOSTOS E TRANSFERÊNCIAS CONSTITUCIONAIS E LEGAIS APLICADO EM ASPs (XVI / III) * 100 (mínimo de 15% conforme LC n.º 141/2012 ou % da Lei Orgânica Municipal)	20,54	20,54	20,54

RECEITAS ADICIONAIS PARA O FINANCIAMENTO DA SAÚDE NÃO COMPUTADAS NO CÁLCULO DO MÍNIMO	PREVISÃO INICIAL	PREVISÃO ATUALIZADA (a)	RECEITAS REALIZADAS	
			Até o Bimestre (b)	% (b/a) x 100
RECEITAS DE TRANSFERÊNCIAS PARA A SAÚDE (XXVIII)	35.279.637,37	35.279.637,37	20.429.340,49	57,91
Provenientes da União	34.383.417,37	34.383.417,37	19.497.959,09	56,71
Provenientes dos Estados	896.220,00	896.220,00	931.381,40	103,92
Provenientes de Outros Municípios	0,00	0,00	0,00	0,00
RECEITA DE OPERAÇÕES DE CRÉDITO INTERNAS E EXTERNAS VINCULADAS A SAÚDE (XXIX)	0,00	0,00	0,00	0,00
OUTRAS RECEITAS (XXX)	2.672.257,00	2.672.257,00	0,00	0,00
TOTAL RECEITAS ADICIONAIS PARA FINANCIAMENTO DA SAÚDE (XXXI) = (XXVIII + XXIX + XXX)	37.951.894,37	37.951.894,37	20.429.340,49	53,83

DESPESAS COM SAÚDE POR SUBFUNÇÕES E CATEGORIA ECONÔMICA NÃO COMPUTADAS NO CÁLCULO DO MÍNIMO	DOTAÇÃO INICIAL	DOTAÇÃO ATUALIZADA (c)	DESPESAS EMPENHADAS		DESPESAS LIQUIDADAS		DESPESAS PAGAS		Inscritas em Restos a Pagar não Processados (g)
			Até o bimestre (d)	% (d/c) x 100	Até o bimestre (e)	% (e/c) x 100	Até o bimestre (f)	% (f/c) x 100	
ATENÇÃO BÁSICA (XXXII)	29.932.770,13	27.969.409,31	20.121.558,88	71,94	20.121.558,88	71,94	20.121.558,88	71,94	0,00
Despesas Correntes	26.406.270,13	25.055.503,34	19.162.040,98	76,48	19.162.040,98	76,48	19.162.040,98	76,48	0,00
Despesas de Capital	3.526.500,00	2.913.905,97	959.517,90	32,93	959.517,90	32,93	959.517,90	32,93	0,00
ASSISTÊNCIA HOSPITALAR AMBULATORIAL (XXXIII)	15.757.699,54	15.887.485,17	12.430.595,64	78,24	12.430.595,64	78,24	12.430.595,64	78,24	0,00
Despesas Correntes	14.641.599,54	14.771.385,17	12.265.518,64	83,04	12.265.518,64	83,04	12.265.518,64	83,04	0,00
Despesas de Capital	1.116.100,00	1.116.100,00	165.077,00	14,79	165.077,00	14,79	165.077,00	14,79	0,00
SUPOORTE PROFILÁTICO E TERAPÊUTICO (XXXIV)	0,00	0,00	0,00	0,00	0,00	0,00	0,00	0,00	0,00
Despesas Correntes	0,00	0,00	0,00	0,00	0,00	0,00	0,00	0,00	0,00
Despesas de Capital	0,00	0,00	0,00	0,00	0,00	0,00	0,00	0,00	0,00
VIGILÂNCIA SANITÁRIA (XXXV)	1.383.000,00	1.258.741,32	734.116,59	58,32	734.116,59	58,32	734.116,59	58,32	0,00
Despesas Correntes	1.383.000,00	1.243.481,32	718.856,59	57,81	718.856,59	57,81	718.856,59	57,81	0,00
Despesas de Capital	0,00	15.260,00	15.260,00	100,00	15.260,00	100,00	15.260,00	100,00	0,00
VIGILÂNCIA EPIDEMIOLÓGICA (XXXVI)	0,00	0,00	0,00	0,00	0,00	0,00	0,00	0,00	0,00
Despesas Correntes	0,00	0,00	0,00	0,00	0,00	0,00	0,00	0,00	0,00
Despesas de Capital	0,00	0,00	0,00	0,00	0,00	0,00	0,00	0,00	0,00
ALIMENTAÇÃO E NUTRIÇÃO (XXXVII)	0,00	0,00	0,00	0,00	0,00	0,00	0,00	0,00	0,00
Despesas Correntes	0,00	0,00	0,00	0,00	0,00	0,00	0,00	0,00	0,00
Despesas de Capital	0,00	0,00	0,00	0,00	0,00	0,00	0,00	0,00	0,00
OUTRAS SUBFUNÇÕES (XXXVIII)	0,00	0,00	0,00	0,00	0,00	0,00	0,00	0,00	0,00
Despesas Correntes	0,00	0,00	0,00	0,00	0,00	0,00	0,00	0,00	0,00
Despesas de Capital	0,00	0,00	0,00	0,00	0,00	0,00	0,00	0,00	0,00
TOTAL DAS DESPESAS NÃO COMPUTADAS NO CÁLCULO DO MÍNIMO (XXXIX) = (XXXII + XXXIII + XXXIV + XXXV + XXXVI + XXXVII + XXXVIII)	47.073.469,67	45.115.635,80	33.286.271,11	73,78	33.286.271,11	73,78	33.286.271,11	73,78	0,00

DESPESAS TOTAIS COM SAÚDE EXECUTADAS COM COM RECURSOS PRÓPRIOS E COM RECURSOS TRANSFERIDOS DE OUTROS ENTES	DOTAÇÃO INICIAL	DOTAÇÃO ATUALIZADA (c)	DESPESAS EMPENHADAS		DESPESAS LIQUIDADAS		DESPESAS PAGAS		Inscritas em Restos a Pagar não Processados (g)
			Até o bimestre (d)	% (d/c) x 100	Até o bimestre (e)	% (e/c) x 100	Até o bimestre (f)	% (f/c) x 100	
ATENÇÃO BÁSICA (XL) = (IV + XXXII)	36.468.847,13	38.639.960,16	30.199.642,20	78,16	30.199.642,20	78,16	30.199.642,20	78,16	0,00
ASSISTÊNCIA HOSPITALAR AMBULATORIAL (XLI) = (V + XXXIII)	15.757.699,54	15.887.485,17	12.430.595,64	78,24	12.430.595,64	78,24	12.430.595,64	78,24	0,00
SUPOORTE PROFILÁTICO E TERAPÊUTICO (XLII) = (VI + XXXIV)	0,00	0,00	0,00	0,00	0,00	0,00	0,00	0,00	0,00
VIGILÂNCIA SANITÁRIA (XLIII) = (VII + XXXV)	1.383.000,00	1.258.741,32	734.116,59	58,32	734.116,59	58,32	734.116,59	58,32	0,00
VIGILÂNCIA EPIDEMIOLÓGICA (XLIV) = (VIII + XXXVI)	0,00	0,00	0,00	0,00	0,00	0,00	0,00	0,00	0,00
ALIMENTAÇÃO E NUTRIÇÃO (XLV) = (XIX + XXXVII)	0,00	0,00	0,00	0,00	0,00	0,00	0,00	0,00	0,00
OUTRAS SUBFUNÇÕES (XLVI) = (IX + XXXVIII)	0,00	0,00	0,00	0,00	0,00	0,00	0,00	0,00	0,00
TOTAL DAS DESPESAS COM SAÚDE (XLVII) = (XL + XLIII + XLIV + XLV + XLVI)	53.609.546,67	55.786.186,65	43.364.354,43	77,73	43.364.354,43	77,73	43.364.354,43	77,73	0,00
(-) Despesas executadas com recursos provenientes das transferências de recursos de outros entes ³	47.073.469,67	45.115.635,80	33.286.271,11	73,78	33.286.271,11	73,78	33.286.271,11	73,78	0,00
TOTAL DAS DESPESAS EXECUTADAS COM RECURSOS PRÓPRIOS (XLVIII)	6.536.077,00	10.670.550,85	10.078.083,32	94,45	10.078.083,32	94,45	10.078.083,32	94,45	0,00

Em seqüência as exibições detalhadas dos relatórios, a palavra foi facultada a Secretária Municipal de Saúde Dr^a Izabelle Monteiro Alcântara Pereira, que como responsável pela pasta, fez as suas considerações, inicialmente agradeceu ao Presidente da Câmara Municipal - Edelson Santiago de Almeida, e demais Vereadores, por facilitar a realização desta audiência pública. Agradeceu a contribuição de todos. Salientou, portanto no que se refere ao Covid, que o

investimento feito pelo Município de Teotônio Vilela foi muito grande, o que vem sendo demonstrado com os números relacionados aos investimentos financeiros, na sua fala, enumerou as dificuldades enfrentadas, entretanto, destacou o empenho de toda a equipe da saúde, que está ininterruptamente voltada para um só propósito que é levar saúde a população vilelenses. Concluído a conferência da audiência pública, o Presidente facultou a palavra a quem dela quisesse fazer uso, não havendo oradores ou questionamentos, finalizou a audiência pública agradecendo a Secretária de Saúde Dr^a. Izabelle Alcântara, por todos os esforços em proporcionar uma saúde reconhecidamente de qualidade para os vilelenses, pela dedicação, zelo e transparência, assim como elogiou a conduta do Senhor Marcos Faustino na condução e explicação dos relatórios referentes aos quadrimestres de 2020. E não tendo nada mais a acrescentar deu por encerrada a audiência da qual foi lavrada a presente ata que segue assinada pelo Exm^o Senhor Presidente, demais Vereadores e Secretária Municipal de Saúde.


Edelson Santiago de Almeida
Presidente

Izabelle Monteiro Alcântara Pereira
Secretária Municipal de Saúde


Vereadores:


Sérgio Celestino da Paixão
Vereador


Guilherme dos Santos Silva
Vereador


Edmundo Lúcio de Lima
Vereador


Carlos André da Silva
Vereador


Ronivaldo Correia dos Santos
Vereador