


PREFEITURA MUNICIPAL DE SÃO DOMINGOS
RELATÓRIO DE GESTÃO FISCAL
DEMONSTRATIVO SIMPLIFICADO DO RELATÓRIO DE GESTÃO FISCAL
ORÇAMENTOS FISCAL E DA SEGURIDADE SOCIAL
PERÍODO DE REFERÊNCIA: MAIO A AGOSTO DE 2023

LRF, art. 48 - Anexo 6

R\$ 1,00

RECEITA CORRENTE LÍQUIDA	VALOR ATÉ O BIMESTRE	
Receita Corrente Líquida	42.592.471,49	
DESPESA COM PESSOAL		
	VALOR	% SOBRE A RCL
Despesa Total com Pessoal - DTP	26.913.078,99	63,19%
Limite Máximo (incisos I, II e III, art. 20 da LRF) - <%>	22.999.934,60	54,00%
Limite Prudencial (parágrafo único, art. 22 da LRF) - <%>	21.849.937,87	51,30%
DÍVIDA CONSOLIDADA		
	VALOR	% SOBRE A RCL
Dívida Consolidada Líquida	57.143.449,21	134,16%
Limite Definido por Resolução do Senado Federal	51.599.170,04	121,15%
GARANTIAS DE VALORES		
	VALOR	% SOBRE A RCL
Total das Garantias Concedidas	0,00	0,00%
Limite Definido por Resolução do Senado Federal	0,00	0,00%
OPERAÇÕES DE CRÉDITO		
	VALOR	% SOBRE A RCL
Operações de Crédito Internas e Externas	0,00	0,00%
Operações de Crédito por Antecipação da Receita	0,00	0,00%
Limite Definido pelo Senado Federal para Operações de Crédito Externas e Internas	0,00	0,00%
Limite Definido pelo Senado Federal para Operações de Crédito por Antecipação da Receita	0,00	0,00%
RESTOS A PAGAR		
	INSCRIÇÃO EM RESTOS A PAGAR NÃO PROCESSADOS DO EXERCÍCIO	DISPONIBILIDADE DE CAIXA LÍQUIDA (APÓS A INSCRIÇÃO EM RESTOS A PAGAR NÃO PROCESSADOS DO EXERCÍCIO)
Valor Total	0,00	0,00

FONTE: Sistema CONTÁBILIS, Unidade Responsável PREFEITURA MUNICIPAL DE SÃO DOMINGOS, Data da emissão 15/09/2023.


 JOSÉ VAGNER ALVES DE OLIVEIRA
 PREFEITO MUNICIPAL


 SIVALDO OLIVEIRA DOS SANTOS
 SECRETÁRIO DE FINANÇAS


 JULIO CESAR OLIVEIRA SILVA
 SECRETÁRIO DE CONTROLE INTERNO

PREFEITURA MUNICIPAL DE SÃO DOMINGOS
RELATÓRIO DE GESTÃO FISCAL
DEMONSTRATIVO DA DISPONIBILIDADE DE CAIXA E DOS RESTOS A PAGAR
ORÇAMENTOS FISCAL E DA SEGURIDADE SOCIAL
PERÍODO DE REFERÊNCIA: MAIO A AGOSTO DE 2023


RGF – ANEXO 5 (LRF, art. 55, Inciso III, alínea "a")

R\$ 1,00


IDENTIFICAÇÃO DOS RECURSOS	DISPONIBILIDADE DE CAIXA BRUTA	OBRIGAÇÕES FINANCEIRAS				INSUFICIÊNCIA FINANCEIRA VERIFICADA NO CONSÓRCIO PÚBLICO	DISPONIBILIDADE DE CAIXA LÍQUIDA (ANTES DA INSCRIÇÃO EM RESTOS A PAGAR NÃO PROCESSADOS DO EXERCÍCIO) ¹	RESTOS A PAGAR EMPENHADOS E NÃO LIQUIDADOS DO EXERCÍCIO	EMPENHOS NÃO LIQUIDADOS CANCELADOS (NÃO INSCRITOS POR INSUFICIÊNCIA FINANCEIRA)	DISPONIBILIDADE DE CAIXA LÍQUIDA (APÓS INSCRIÇÃO EM RESTOS A PAGAR NÃO PROCESSADOS DO EXERCÍCIO) ¹
		Restos a Pagar Liquidados e Não Pagos		Restos a Pagar Empenhados e Não Liquidados de Exercícios Anteriores	Demais Obrigações Financeiras					
		De Exercícios Anteriores	Do Exercício							
	(a)	(b)	(c)	(d)	(e)	(f)	(g) = (a - (b + c + d + e) - f)	(h)		(i) = (g-h)
TOTAL DOS RECURSOS NÃO VINCULADOS (I)	-	-	-	-	-	-	-	-	-	-
Recursos Não Vinculados de Impostos							-			-
Outros Recursos não Vinculados							-			-
TOTAL DOS RECURSOS VINCULADOS (II)	-	-	-	-	-	-	-	-	-	-
Receitas de Impostos e de Transferência de Impostos - Educação							-			-
Transferências do FUNDEB							-			-
Outros Recursos Destinados à Educação							-			-
Receitas de Impostos e de Transferência de Impostos - Saúde							-			-
Outros Recursos Destinados à Saúde							-			-
Recursos Destinados à Assistência Social							-			-
Recursos destinados ao RPPS Capitalização Plano Previdenciário							-			-
Recursos destinados ao RPPS Repartição Plano Financeiro							-			-
Recursos destinados ao RPPS - Taxa de Administração							-			-
Recursos de Operações de Crédito (exceto destinados à Educação e à Saúde)							-			-
Recursos de Alienação de Bens/Ativos							-			-
Recursos Extraorçamentários							-			-
Outros Recursos Vinculados							-			-
TOTAL (III) = (I + II)	-	-	-	-	-	-	-	-	-	-

FONTE: Sistema CONTABILIS, Unidade Responsável PREFEITURA MUNICIPAL DE SÃO DOMINGOS, Data da emissão 15/09/2023.


1 - Essa coluna poderá apresentar valor negativo, indicando, nesse caso, insuficiência de caixa após o registro das obrigações financeiras



JOSÉ VAGNER ALVES DE OLIVEIRA
PREFEITO MUNICIPAL



JULIO CESAR OLIVEIRA SILVA
SECRETÁRIO DE CONTROLE INTERNO



SIVALDO OLIVEIRA DOS SANTOS
SECRETÁRIO DE FINANÇAS

PREFEITURA MUNICIPAL DE SÃO DOMINGOS
 RELATÓRIO DE GESTÃO FISCAL
 DEMONSTRATIVO DAS OPERAÇÕES DE CRÉDITO
 ORÇAMENTOS FISCAL E DA SEGURIDADE SOCIAL
 PERÍODO DE REFERÊNCIA: MAIO A AGOSTO DE 2023

RGF - ANEXO IV (LRF, art. 55, inciso I, alínea "d" e inciso III alínea "c")

R\$ 1,00

OPERAÇÕES DE CRÉDITO	VALOR REALIZADO	
	No Quadrimestre de Referência	Até o Quadrimestre de Referência (a)
Mobiliária	0,00	0,00
Interna		
Externa		
Contratual	0,00	0,00
Interna	0,00	0,00
Empréstimo		
Aquisição Financiada de Bens e Arrendamento Mercantil Financeiro		
Antecipação de Receita pela Venda a Termo de Bens e Serviço		
Assunção, Reconhecimento e Confissão de Dívidas (LRF, art. 29, § 1º)		
Operações de Crédito previstas no art. 7º § 3º da RSF nº 43/2001		
Externa	0,00	0,00
Empréstimo		
Aquisição Financiada de Bens e Arrendamento Mercantil Financeiro		
Antecipação de Receita pela Venda a Termo de Bens e Serviço		
Assunção, Reconhecimento e Confissão de Dívidas (LRF, art. 29, § 1º)		
Operações de Crédito previstas no art. 7º § 3º da RSF nº 43/2001		
TOTAL (I)	0,00	0,00

APURAÇÃO DO CUMPRIMENTO DOS LIMITES	VALOR	% SOBRE A RCL AJUSTADA
RECEITA CORRENTE LÍQUIDA - RCL (IV)	42.999.308,37	-
(-) Transferências obrigatórias da União relativas às emendas individuais (§ 1º, art. 166-A da CF) (V)	406.836,88	-
RECEITA CORRENTE LÍQUIDA AJUSTADA PARA CÁLCULO DOS LIMITES DE ENDIVIDAMENTO (VI) = (IV - V)	42.592.471,49	-
OPERAÇÕES VEDADAS (VII)		
TOTAL CONSIDERADO PARA FINS DA APURAÇÃO DO CUMPRIMENTO DO LIMITE (VIII) = (IIIa + VII - Ia - IIa)		
LIMITE GERAL DEFINIDO POR RESOLUÇÃO DO SENADO FEDERAL PARA AS OPERAÇÕES DE CRÉDITO INTERNAS E EXTERNAS		
LIMITE DE ALERTA (inciso III do §1º do art. 59 da LRF) - <%>		
OPERAÇÕES DE CRÉDITO POR ANTECIPAÇÃO DA RECEITA ORÇAMENTÁRIA		
LIMITE DEFINIDO POR RESOLUÇÃO DO SENADO FEDERAL PARA AS OPERAÇÕES DE CRÉDITO POR ANTECIPAÇÃO DA RECEITA ORÇAMENTÁRIA		

OUTRAS OPERAÇÕES QUE INTEGRAM A DÍVIDA CONSOLIDADA	VALOR REALIZADO	
	No Quadrimestre de Referência	Até o Quadrimestre de Referência (a)
Parcelamentos de Dívidas		
Tributos		
Contribuições Previdenciárias		
FGTS		
Demais Contribuições Sociais		
Operações de reestruturação e recomposição do principal de dívidas		

JOSÉ VAGNER ALVES DE OLIVEIRA
 PREFEITO MUNICIPAL


SIVALDO OLIVEIRA DOS SANTOS
 SECRETÁRIO DE FINANÇAS

JULIO CÉSAR OLIVEIRA SILVA
 SECRETÁRIO DE CONTROLE INTERNO

PREFEITURA MUNICIPAL DE SÃO DOMINGOS
RELATÓRIO DE GESTÃO FISCAL
DEMONSTRATIVO DAS GARANTIAS E CONTRAGARANTIAS DE VALORES
ORÇAMENTOS FISCAL E DA SEGURIDADE SOCIAL
PERÍODO DE REFERÊNCIA: MAIO A AGOSTO DE 2023

RGF - ANEXO III (LRF, art. 55, inciso I, alínea "c" e art. 40, § 1º)

GARANTIAS CONCEDIDAS	SALDO DO EXERCÍCIO ANTERIOR	SALDOS DO EXERCÍCIO DE <EXERCÍCIO>		
		Até o 1º Quadrimestre	Até o 2º Quadrimestre	Até o 3º Quadrimestre
AOS ESTADOS (I)				
Em Operações de Crédito Externas				
Em Operações de Crédito Internas				
AOS MUNICÍPIOS (II)				
Em Operações de Crédito Externas				
Em Operações de Crédito Internas				
ÀS ENTIDADES CONTROLADAS (III)				
Em Operações de Crédito Externas				
Em Operações de Crédito Internas				
POR MEIO DE FUNDOS E PROGRAMAS (IV)				
TOTAL GARANTIAS CONCEDIDAS (V) = (I + II + III + IV)				
RECEITA CORRENTE LÍQUIDA - RCL (VI)	42.591.178,65	43.269.189,14	42.999.308,37	
da CF) (VII)	0,00	406.836,88	406.836,88	
ENDIVIDAMENTO (VIII) = (VI - VII)	42.591.178,65	42.862.352,26	42.592.471,49	
% do TOTAL DAS GARANTIAS sobre a RCL AJUSTADA (V/VIII)				
LIMITE DEFINIDO POR RESOLUÇÃO DO SENADO FEDERAL - <%>				
LIMITE DE ALERTA (inciso III do § 1º do art. 59 da LRF) - <%>				
CONTRAGARANTIAS RECEBIDAS	SALDO DO EXERCÍCIO ANTERIOR	SALDOS DO EXERCÍCIO DE <EXERCÍCIO>		
		Até o 1º Quadrimestre	Até o 2º Quadrimestre	Até o 3º Quadrimestre
DOS ESTADOS (IX)				
Em Garantia às operações de Crédito Externas				
Em Garantia às operações de Crédito Internas				
DOS MUNICÍPIOS (X)				
Em Garantia às operações de Crédito Externas				
Em Garantia às operações de Crédito Internas				
DAS ENTIDADES CONTROLADAS (XI)				
Em Garantia às operações de Crédito Externas				
Em Garantia às operações de Crédito Internas				
EM GARANTIAS POR MEIO DE FUNDOS E PROGRAMAS (XII)				
TOTAL CONTRAGARANTIAS RECEBIDAS (XIII) = (IX + X + XI + XII)				
MEDIDAS CORRETIVAS:				



JOSÉ VAGNER ALVES DE OLIVEIRA
PREFEITO MUNICIPAL



SIVALDO OLIVEIRA DOS SANTOS
SECRETÁRIO DE FINANÇAS



JULIO CÉSAR OLIVEIRA SILVA
SECRETÁRIO DE CONTROLE INTERNO

PREFEITURA MUNICIPAL DE SÃO DOMINGOS
RELATÓRIO DE GESTÃO FISCAL
DEMONSTRATIVO DA DÍVIDA CONSOLIDADA LÍQUIDA
ORÇAMENTOS FISCAL E DA SEGURIDADE SOCIAL
PERÍODO DE REFERÊNCIA: MAIO A AGOSTO DE 2023

RGF - ANEXO II (LRF, art. 55, inciso I, alínea "b")


R\$ 1,00

DÍVIDA CONSOLIDADA	SALDO DO EXERCÍCIO ANTERIOR		SALDO DO EXERCÍCIO	
	EXERCÍCIO ANTERIOR		EXERCÍCIO ANTERIOR	
	Até o 1º Quadrimestre	Até o 2º Quadrimestre	Até o 1º Quadrimestre	Até o 2º Quadrimestre
DÍVIDA CONSOLIDADA - DC (I)	58.697.240,52	58.697.240,52	58.697.240,52	58.697.240,52
Dívida Mobiliária	44.033.657,12	44.033.657,12	44.033.657,12	44.033.657,12
Dívida Contratual	0,00	0,00	0,00	0,00
Empréstimos				
Interna				
Externa				
Restruuturação da Dívida de Estados e Municípios				
Financiamento				
Interna				
Externa				
Parcelamento e Renegociação de dívidas				
De Tributos	44.033.657,12	44.033.657,12	44.033.657,12	44.033.657,12
De Contribuições Previdenciárias	291.941,22	291.941,22	291.941,22	291.941,22
De Demais Contribuições Sociais	43.741.715,90	43.741.715,90	43.741.715,90	43.741.715,90
Do FGTS				
Com Instituição Não Financeira				
Demais Dívidas Contratuais	14.663.583,40	14.663.583,40	14.663.583,40	14.663.583,40
Precatórios posteriores a 05/05/2000 (inclusive) - Vencidos e não pagos				
Outras Dívidas				
DEDUÇÕES (II)				
Disponibilidade de Caixa¹	2.036.583,01	-3.525.518,06	1.553.791,31	0,00
Disponibilidade de Caixa Bruta	2.036.583,01	-3.525.518,06	1.553.791,31	0,00
(-) Restos a Pagar Processados	5.115.861,60		4.716.394,89	
(-) Depósitos Resgatáveis e Valores Vinculados	1.335.287,02	1.220.973,98	403.707,24	
Demais Haveres Financeiros	1.743.991,57	2.304.544,08	2.758.896,34	
DÍVIDA CONSOLIDADA LÍQUIDA (DCL) (III) = (I - II)	56.660.657,51	62.222.758,58	57.143.449,21	0,00
RECEITA CORRENTE LÍQUIDA - RCL (IV)	42.591.178,65	43.269.189,14	42.999.308,37	
(-) Transferências obrigatórias da União relativas às emendas individuais (art. 166-A, § 1º, da CF) (V)		406.836,88	406.836,88	
RECEITA CORRENTE LÍQUIDA AJUSTADA PARA CÁLCULO DOS LIMITES DE ENDIVIDAMENTO (IV) = (IV - V)	42.591.178,65	42.862.352,26	42.592.471,49	0,00
% de DC sobre a RCL (JRCL)	1,378154876	1,36943582	1,378113044	#DIV/0!
% de DCL sobre a RCL (JURCL)	1,330337861	1,45168791	1,341632622	#DIV/0!
LIMITE DEFINIDO POR RESOLUÇÃO DO SENADO FEDERAL - <= >	51.109.414,38	51.923.026,97	51.599.170,04	0,00
LIMITE DE ALERTA (inciso III do § 1º do art. 59 da LRF) - <= >	45.998.472,94	46.730.724,27	46.439.253,04	
OUTROS VALORES NÃO INTEGRANTES DA DC	SALDO DO EXERCÍCIO ANTERIOR		SALDO DO EXERCÍCIO	
PRECATORIOS ANTERIORES A 05/05/2000				
PRECATORIOS POSTERIORES A 05/05/2000 (Não incluídos na DC)				
PASSIVO ATUARIAL	4.453.727,59	4.453.727,59	4.453.727,59	
RP NÃO-PROCESSADOS				
ANTECIPAÇÕES DE RECEITA ORÇAMENTÁRIA - ARO	1.773.046,70	1.773.048,20	391.395,49	
DÍVIDA CONTRATUAL DE PPP				
APROPRIAÇÃO DE DEPÓSITO JUDICIAL				

FONTE: Sistema CONTÁBILIS, Unidade Responsável PREFEITURA MUNICIPAL DE SÃO DOMINGOS, Data de emissão 15/09/2023.

1. Se o saldo apurado for negativo, ou seja, se o total do Disponibilidade de Caixa Bruta for menor que o Restos a Pagar Processados, esse saldo negativo não deverá ser informado nessa linha, mas sim na linha da "Insuficiência Financeira", no quadro "Outros Valores não Integrantes da DC". Assim quando o cálculo de Disponibilidade de Caixa for negativo, o valor dessa linha deverá ser (0) zero.


JOSÉ WAGNER ALVES DE OLIVEIRA
PREFEITO MUNICIPAL


SIVALDO OLIVEIRA DOS SANTOS
SECRETÁRIO DE FINANÇAS

JULIO CESAR OLIVEIRA SILVA
SECRETÁRIO DE CONTROLE INTERNO

JOSE VAGNER ALVES DE OLIVEIRA
PREFEITO MUNICIPAL

SIVALDO OLIVEIRA DOS SANTOS
SECRETÁRIO DE FINANÇAS

JULIO CESAR OLIVEIRA SILVA
SECRETÁRIO DE CONTROLE INTERNO

TRAJETÓRIA DE RETORNO AO LIMITE DA DESPESA TOTAL COM PESSOAL (art. 15 da LC 178/2021)												
RECETTA CORRENTE LÍQUIDA AJUSTADA PARA CÁLCULO DOS LIMITES DA DESPESA COM PESSOAL (VII)	2021	2022	2023	2024	2025	2026	2027	2028	2029	2030	2031	2032
DESPESA TOTAL COM PESSOAL - DTP (VIII)												
% DTP (VIII/VII)												
LIMITE CONFORME ART. 15 DA LC 178/2021 (%)												

PARÂMETROS PARA REDUÇÃO DO EXCEDENTE DE DTP (art. 15 da LC 178/2021)	Percentual
Limite Máximo (IX) (%) (LRF, art. 20)	
DTP em 2021 (XII) (%)	
Excedente em 2021 (XIII) = (XII - IX) (%)	
Redutor anual (XIV) = (0,10 x XIII) (%)	

Tab 2 1.2 - TRAJETÓRIA DE RETORNO AO LIMITE DA DESPESA TOTAL COM PESSOAL (art. 15 da LC 178/2021)

PREFEITURA MUNICIPAL DE SÃO DOMINGOS
RELATÓRIO DE GESTÃO FISCAL
DEMONSTRATIVO DA DESPESA COM PESSOAL
ORÇAMENTOS FISCAL E DA SEGURIDADE SOCIAL
PERÍODO DE REFERÊNCIA: MAIO A AGOSTO DE 2023

RGF - ANEXO 1 (LRF, art. 55, inciso I, alínea "a")

R\$ 1,00

DESPESA COM PESSOAL	DESPESAS EXECUTADAS (Últimos 12 Meses)													INSCRITAS EM RESTOS A PAGAR NÃO PROCESSADOS ¹ (b)
	LÍQUIDAS													
	SETEMBRO	OUTUBRO	NOVEMBRO	DEZEMBRO	JANEIRO	FEVEREIRO	MARÇO	ABRIL	MAIO	JUNHO	JULHO	AGOSTO	TOTAL (ÚLTIMOS 12 MESES) (a)	
DESPESA BRUTA COM PESSOAL (I)	1.972.451,82	1.881.333,10	2.819.802,23	2.773.889,34	2.364.123,85	2.240.082,01	2.258.669,72	2.372.947,42	2.425.771,83	2.845.833,04	2.643.211,80	2.514.879,53	29.112.995,69	0,00
Pessoal Ativo	1.972.451,82	1.881.333,10	2.819.802,23	2.773.889,34	2.364.123,85	2.240.082,01	2.258.669,72	2.372.947,42	2.425.771,83	2.845.833,04	2.643.211,80	2.514.879,53	29.112.995,69	0,00
Vencimentos, Vantagens e Outras Despesas Variáveis	1.957.006,42	1.870.356,39	2.711.081,20	2.671.345,16	2.337.569,59	1.981.922,25	2.080.184,19	2.164.484,29	2.391.784,21	2.594.735,53	2.534.461,80	2.348.259,24	27.643.190,47	
Obrigações Patronais	15.445,40	10.976,51	108.721,03	102.544,18	26.554,26	258.159,76	178.485,53	208.463,13	33.987,62	251.097,51	108.750,00	166.620,29	1.469.805,22	
Pessoal Inativo e Pensionistas	0,00	0,00	0,00	0,00	0,00	0,00	0,00	0,00	0,00	0,00	0,00	0,00	0,00	0,00
Aposentadoria, Reservas e Reformas														0,00
Pensões														0,00
Outras Despesas de Pessoal Decorrentes de Contratos de Terceirização ou de Contratação de Forma Indireta (§ 1º do art. 18 da LRF).	0,00	0,00	0,00	0,00	0,00	0,00	0,00	0,00	0,00	0,00	0,00	0,00	0,00	0,00
Despesa com Pessoal não Executada Orçamentariamente	0,00	0,00	0,00	0,00	0,00	0,00	0,00	0,00	0,00	0,00	0,00	0,00	0,00	0,00
DESPESAS NÃO COMPUTADAS (§ 1º do art. 19 da LRF) (II)	220.176,38	56.480,11	45.160,79	103.830,22	796.609,45	164.239,26	165.069,75	147.445,99	36.075,06	114.233,01	257.592,02	93.004,66	2.199.916,70	0,00
Indenizações por Demissão e Incentivos à Demissão Voluntária						1.077,33				2.424,00	5.203,35		8.704,68	
Decorrentes de Decisão Judicial	215.829,55	51.008,43	38.629,54	103.830,22	76.593,86	125.441,07	151.527,91	116.806,19	8.910,75	95.532,22	236.765,09	88.702,51	1.309.577,34	
Despesas de Exercícios Anteriores	4.346,83	5.471,68	6.531,25		720.015,59	37.720,86	13.541,84	30.639,80	27.164,31	16.276,79	15.623,58	4.302,15	881.634,68	
Inativos e Pensionistas com Recursos Vinculados													0,00	
DESPESA LÍQUIDA COM PESSOAL (III) = (I - II)	1.752.275,44	1.824.852,99	2.774.641,44	2.670.059,12	1.567.514,40	2.075.842,75	2.093.599,97	2.225.501,43	2.389.696,77	2.731.600,03	2.385.619,78	2.421.874,87	26.913.078,99	0,00
DESPESA TOTAL COM PESSOAL - DTP (V) = (III a + III b)														26.913.078,99
CÁLCULO DA RCL													VALOR	
RECEITA CORRENTE LÍQUIDA - RCL (IV)													42.999.308,37	
(-) Transferências obrigatórias da União relativas às emendas individuais (art. 166-A, § 1º, da CF) (V)													406.836,88	
(-) Transferências obrigatórias da União relativas às emendas de bancada (art. 166, § 16, da CF) (VI)													-	
RECEITA CORRENTE LÍQUIDA AJUSTADA PARA CÁLCULO DOS LIMITES DA DESPESA COM PESSOAL (VII) = (IV - V - VI)													42.592.471,49	
APURAÇÃO DO CUMPRIMENTO DO LIMITE LEGAL													% SOBRE A RCL	
PERCENTUAL APLICADO COM PESSOAL ATÉ O PERÍODO (VIII) = (V / VII)													63,19%	
LIMITE MÁXIMO (IX) (incisos I, II e III, art. 20 da LRF)													54%	22.999.934,60
LIMITE PRUDENCIAL (X) = (0,95 x IX) (parágrafo único do art. 22 da LRF)													51,30%	21.849.937,87
LIMITE DE ALERTA (VIII) - (0,90 x IX) (inciso II do § 1º do art. 59 da LRF)													48,60%	20.699.941,14

FONTE: Sistema CONTÁBILIS. Unidade Responsável PREFEITURA MUNICIPAL DE SÃO DOMINGOS, Data da emissão 15/09/2023.

1. Nos demonstrativos elaborados no primeiro e no segundo quadrimestre de cada exercício, os valores de restos a pagar não processados inscritos em 31 de dezembro do exercício anterior continuarão a ser informados nesse campo. Esses valores não sofrem alteração pelo seu processamento, e somente no caso de cancelamento podem ser excluídos.

Tabela 1.1

TRAJETÓRIA DE RETORNO AO LIMITE DA DESPESA TOTAL COM PESSOAL								
<Exercício em que o ente excedeu o limite>			<Exercício do primeiro período seguinte>			<Exercício do segundo período seguinte>		
<Quadrimestre/Semestre>			<Primeiro período seguinte>			<Segundo período seguinte>		
Limite Máximo	% DTP	% Excedente	Redutor mínimo de 1/3 do Excedente	Limite	% DTP	Redutor Residual	Limite	% DTP
(a)	(b)	(c) = (b-a)	(d) = (1/3*c)	(e) = (b-d)	(f)	(g) = (f-a)	(h) = (a)	(i)
0,00	0,00	0,00	0,00	0,00		0,00	0,00	0,00