



ESTADO DE SERGIPE
MUNICÍPIO DE SÃO DOMINGOS
Balanco Orçamentário

RREO - Anexo I (LRF, Art. 52, inciso I, alíneas "a" e "b" do inciso II e §1º)

SETEMBRO-OUTUBRO/2021

R\$ 1,00

RECEITAS	PREVISÃO INICIAL	PREVISÃO ATUALIZADA (a)	RECEITAS REALIZADAS				SALDO A REALIZAR (a-c)
			N.º Dimecra (b)	% (b/a)	Até o Dimecra (c)	% (c/a)	
RECEITAS (EXCETO INTRA-ORÇAMENTÁRIAS) (I)	29.500.000,00	29.500.000,00	4.760.550,05	16,14	26.022.077,16	88,21	3.477.922,84
RECEITAS CORRENTES	29.020.000,00	29.020.000,00	4.760.550,05	16,40	26.003.465,25	89,60	3.016.534,75
IMPOSTOS, TAXAS E CONTRIBUIÇÕES DE MELHORIA	625.000,00	625.000,00	106.466,55	17,03	702.017,64	112,32	-77.017,64
IMPOSTOS	616.000,00	616.000,00	103.995,24	16,88	681.421,96	110,62	-65.421,96
TAXAS	9.000,00	9.000,00	2.471,31	27,45	20.595,68	228,84	-11.595,68
CONTRIBUIÇÕES	80.000,00	80.000,00	5.218,54	6,52	18.236,32	22,79	61.763,68
CONTRIBUIÇÃO PARA O CUSTEIO DO SERVIÇO DE ILUMINAÇÃO PÚBLICA	80.000,00	80.000,00	5.218,54	6,52	18.236,32	22,79	61.763,68
RECEITA PATRIMONIAL	40.000,00	40.000,00	19.684,64	49,21	44.180,98	110,45	-4.180,98
VALORES MOBILIÁRIOS	40.000,00	40.000,00	19.684,64	49,21	44.180,98	110,45	-4.180,98
TRANSFERÊNCIAS CORRENTES	28.247.000,00	28.247.000,00	4.617.278,54	16,34	25.122.936,12	88,94	3.124.063,88
TRANSFERÊNCIAS DA UNIÃO E DE SUAS ENTIDADES	15.469.000,00	15.469.000,00	2.166.305,66	14,00	13.639.476,97	88,17	1.829.523,03
TRANSFERÊNCIAS DOS ESTADOS E DO DISTRITO FEDERAL E DE SUAS E	3.978.000,00	3.978.000,00	776.935,43	19,53	3.415.523,78	85,86	562.476,22
OUTRAS RECEITAS CORRENTES	8.800.000,00	8.800.000,00	1.674.037,45	19,02	8.067.935,37	91,68	732.064,63
INDENIZAÇÕES, RESTITUIÇÕES E RESSARCIMENTOS	28.000,00	28.000,00	11.901,78	42,50	116.094,19	414,62	-88.094,19
RECEITAS DE CAPITAL	480.000,00	480.000,00	11.901,78	42,50	116.094,19	414,62	-88.094,19
ALIENAÇÃO DE BENS MÓVEIS	10.000,00	10.000,00	0,00	0,00	0,00	0,00	10.000,00
TRANSFERÊNCIAS DE CAPITAL	470.000,00	470.000,00	0,00	0,00	0,00	0,00	470.000,00
TRANSFERÊNCIAS DA UNIÃO E DE SUAS ENTIDADES	365.000,00	365.000,00	0,00	0,00	0,00	0,00	365.000,00
TRANSFERÊNCIAS DOS ESTADOS E DO DISTRITO FEDERAL E DE SUAS E	105.000,00	105.000,00	0,00	0,00	18.611,91	17,72	86.388,09
RECEITAS (INTRA-ORÇAMENTÁRIAS) (II)	-	-	-	-	-	-	-
SUBTOTAL DAS RECEITAS (III) = (I + II)	29.500.000,00	29.500.000,00	4.760.550,05	16,14	26.022.077,16	88,21	3.477.922,84
OPERAÇÕES DE CRÉDITO / REFINANCIAMENTO (IV)	-	-	-	-	-	-	0
Operações de Crédito Internas	-	-	-	-	-	-	0
Mobiliária	-	-	-	-	-	-	0
Contratual	-	-	-	-	-	-	0
Operações de Crédito Externas	-	-	-	-	-	-	0
Mobiliária	-	-	-	-	-	-	0
Contratual	-	-	-	-	-	-	0
TOTAL DAS RECEITAS (V) = (III + IV)	29.500.000,00	29.500.000,00	4.760.550,05	16,14	26.022.077,16	88,21	3.477.922,84
DÉFICIT (VI)	-	-	-	-	-	-	0
TOTAL COM DÉFICIT (VII) = (V + VI)	29.500.000,00	29.500.000,00	4.760.550,05	16,14	26.022.077,16	88,21	3.477.922,84
SALDOS DE EXERCÍCIOS ANTERIORES	-	-	0,00	-	-	-	0
Recursos Arrecadados em Exercícios Anteriores - RPPS	-	-	-	-	-	-	0
Superávit Financeiro Utilizado para Créditos Adicionais	-	-	-	-	-	-	0

DESPESAS	INICIAL (d)	ATUALIZADA (e)	No Bimestre	Até o Bimestre (f)	EMPENHAR (g) = (e-f)	No Bimestre	Até o Bimestre (h)	LIQUIDAR (i) = (e-h)	PAGAS ATÉ O BIMESTRE (j)	NAU PROCESSADOS (k)
DESPESAS (EXCETO INTRA-ORÇAMENTÁRIAS) (VIII)	29.499.900,00	30.568.600,00	1.192.878,71	30.200.201,11	368.398,89	3.777.922,08	23.861.899,06	6.706.700,94	22.617.086,01	
DESPESAS CORRENTES	28.088.025,00	29.770.840,10	986.780,71	29.461.156,94	309.683,16	3.759.394,98	23.689.323,89	6.081.516,21	22.459.100,84	
PESSOAL E ENCARGOS SOCIAIS	19.129.250,00	20.875.451,68	548.409,34	20.751.563,73	123.887,95	2.327.253,81	17.341.867,80	3.533.583,88	16.936.376,92	
OUTRAS DESPESAS CORRENTES	8.958.775,00	8.895.388,42	438.371,37	8.709.593,21	185.795,21	1.432.141,17	6.347.456,09	2.547.932,33	5.522.723,92	
DESPESAS DE CAPITAL	1.267.650,00	797.759,90	206.098,00	739.044,17	58.715,73	18.527,10	172.575,17	625.184,73	157.985,17	
INVESTIMENTOS	1.267.650,00	797.759,90	206.098,00	739.044,17	58.715,73	18.527,10	172.575,17	625.184,73	157.985,17	
RESERVAS	144.225,00	0,00	0,00	0,00	0,00	0,00	0,00	0,00	0,00	
RESERVAS	144.225,00	0,00	0,00	0,00	0,00	0,00	0,00	0,00	0,00	
AMORTIZAÇÃO DA DIV. / REFINANCIAMENTO (XI)	0,00	0,00	0,00	0,00	0,00	0,00	0,00	0,00	0,00	
Amortização da Dívida Interna	0,00	0,00	0,00	0,00	0,00	0,00	0,00	0,00	0,00	
Dívida Mobiliária	0,00	0,00	0,00	0,00	0,00	0,00	0,00	0,00	0,00	
Outras Dívidas	0,00	0,00	0,00	0,00	0,00	0,00	0,00	0,00	0,00	
Amortização da Dívida Externa	0,00	0,00	0,00	0,00	0,00	0,00	0,00	0,00	0,00	
Dívida Mobiliária	0,00	0,00	0,00	0,00	0,00	0,00	0,00	0,00	0,00	
Outras Dívidas	0,00	0,00	0,00	0,00	0,00	0,00	0,00	0,00	0,00	
DESPESAS (INTRA-ORÇAMENTÁRIAS) (IX)	100,00	1.400,00	0,00	1.400,00	0,00	45,00	561,00	839,00	561,00	
SUBTOTAL DAS DESPESAS (X) = (VIII + IX)	29.500.000,00	30.570.000,00	1.192.878,71	30.201.601,11	368.398,89	3.777.967,08	23.862.460,06	6.707.539,94	22.617.647,01	
TOTAL DAS DESPESAS (XII) = (X + XI)	29.500.000,00	30.570.000,00	1.192.878,71	30.201.601,11	368.398,89	3.777.967,08	23.862.460,06	6.707.539,94	22.617.647,01	
SUPERÁVIT (XIII)							2.159.617,10		3.404.430,15	
TOTAL COM SUPERÁVIT (XIV) = (XII + XIII)	29.500.000,00	30.570.000,00	1.192.878,71	30.201.601,11	368.398,89	3.777.967,08	26.022.077,16	6.707.539,94	26.022.077,16	
RESERVA DO RPPS										

RECEITAS INTRA-ORÇAMENTÁRIAS	PREVISÃO INICIAL	PREVISÃO ATUALIZADA (a)	RECEITAS REALIZADAS				SALDO A REALIZAR (a-c)		
			N.º Bimestre (b)	% (b/a)	Até o Bimestre (c)	% (c/a)			
DESPESAS INTRA-ORÇAMENTÁRIAS	DOTAÇÃO INICIAL (d)	DOTAÇÃO ATUALIZADA (e)	DESPESAS EMPENHADAS		DESPESAS LIQUIDADAS		SALDO A LIQUIDAR (i) = (e-h)	DESPESAS PAGAS ATÉ O BIMESTRE (j)	INSCRITAS RP NÃO PROCESSADOS (k)
			No Bimestre	Até o Bimestre (f)	SALDO A EMPENHAR (g) = (e-f)	No Bimestre	Até o Bimestre (h)		
DESPESAS (INTRA-ORÇAMENTÁRIAS) (IX)	100,00	1.400,00	0,00	1.400,00	0,00	45,00	561,00	839,00	561,00
DESPESAS CORRENTES	100,00	1.400,00	0,00	1.400,00	0,00	45,00	561,00	839,00	561,00
OUTRAS DESPESAS CORRENTES	100,00	1.400,00	0,00	1.400,00	0,00	45,00	561,00	839,00	561,00

JOSE VAGNER ALMEIDA DE OLIVEIRA
PREFEITO MUNICIPAL



BIANCA SECUNDO GOIS
CONTADORA CRC/SE Nº 5.835

SIVALDO OLIVEIRA DOS SANTOS
SECRETÁRIO FINANÇAS



JULIO CESAR OLIVEIRA SILVA
SECRETÁRIO DE CONTROLE INTERNO



ESTADO DE SERGIPE
MUNICÍPIO DE SÃO DOMINGOS
Demonstrativo da Execução das despesas por Função/SubFunção

RREO - Anexo II (LRF, Art. 52, inciso II, alínea "c")

SETEMBRO-OUTUBRO/2021

R\$ 1,00

Função/SubFunção	DOTAÇÃO INICIAL	DOTAÇÃO ATUALIZADA (a)	DESPESAS EMPENHADAS		%	SALDO A EMPENHAR (c) = (a-b)	DESPESAS LIQUIDADAS		%	SALDO A LIQUIDAR (e) = (a-d)	INSCRITAS RP NÃO PROCESSADOS (f)
			No Bimestre	Até Bimestre (b)			No Bimestre	Até Bimestre (d)			
DESPESAS (EXCETO INTRA-ORÇAMENTÁRIAS) (I)	29.499.900,00	30.568.600,00	1.192.878,71	30.200.201,11	100,00	368.398,89	3.777.922,08	23.861.899,06	100,00	6.706.700,94	0,00
01 - Legislativa	1.400.000,00	1.400.000,00	-4.232,00	1.092.263,89	3,62	307.736,11	188.606,20	934.887,33	3,92	465.112,67	0,00
031 - Ação Legislativa	1.400.000,00	1.400.000,00	-4.232,00	1.092.263,89	3,62	307.736,11	188.606,20	934.887,33	3,92	465.112,67	0,00
02 - Judiciária	1.001.000,00	1.090.118,86	85.118,86	1.090.118,86	3,61	0,00	190.914,67	1.024.449,47	4,29	65.669,39	0,00
061 - Ação Judiciária	1.001.000,00	1.090.118,86	85.118,86	1.090.118,86	3,61	0,00	190.914,67	1.024.449,47	4,29	65.669,39	0,00
04 - Administração	3.469.900,00	4.449.785,94	255.123,03	4.433.976,24	14,68	15.809,70	719.075,17	3.628.444,56	15,21	821.341,38	0,00
122 - Administração Geral	2.452.200,00	3.606.887,92	240.192,03	3.591.707,01	11,89	15.180,91	617.187,24	3.057.855,15	12,81	549.032,77	0,00
123 - Administração Financeira	955.700,00	694.680,90	14.851,00	694.249,90	2,30	431,00	86.219,25	450.617,73	1,89	244.063,17	0,00
124 - Controle Interno	62.000,00	148.217,12	80,00	148.019,33	0,49	197,79	15.668,68	119.971,68	0,50	28.245,44	0,00
08 - Assistência Social	1.429.700,00	1.688.161,29	97.226,91	1.676.501,41	5,55	11.659,88	224.981,41	1.359.136,49	5,70	329.024,80	0,00
122 - Administração Geral	553.850,00	851.508,74	48.546,47	851.508,54	2,82	0,20	119.107,03	651.514,13	2,73	199.994,61	0,00
243 - Assistência a Criança e ao Adolescente	144.600,00	165.178,98	11.564,63	165.178,98	0,55	0,00	22.839,72	154.526,34	0,65	10.652,64	0,00
244 - Assistência Comunitária	731.250,00	671.473,57	37.115,81	659.813,89	2,18	11.659,68	83.034,66	553.096,02	2,32	118.377,55	0,00
10 - Saúde	6.358.890,00	6.828.069,82	328.889,63	6.820.377,91	22,58	7.691,91	869.255,64	5.617.900,23	23,54	1.210.169,59	0,00
122 - Administração Geral	3.013.695,00	3.447.151,67	134.389,03	3.439.963,88	11,39	7.187,79	459.695,63	2.846.473,69	11,93	600.677,98	0,00
301 - Atenção Básica	2.671.000,00	3.060.792,15	126.474,00	3.060.288,03	10,13	504,12	373.534,11	2.595.541,81	10,88	465.250,34	0,00
302 - Assistência Hospitalar e Ambulatorial	85.000,00	63.500,00	5.300,00	63.500,00	0,21	0,00	0,00	0,00	0,00	63.500,00	0,00
303 - Suporte Profilático e Terapêutico	410.195,00	183.486,00	56.726,60	183.486,00	0,61	0,00	12.595,90	114.474,73	0,48	69.011,27	0,00
304 - Vigilância Sanitária	61.000,00	0,00	0,00	0,00	0,00	0,00	0,00	0,00	0,00	0,00	0,00
305 - Vigilância Epidemiológica	118.000,00	73.140,00	6.000,00	73.140,00	0,24	0,00	23.430,00	61.410,00	0,26	11.730,00	0,00
12 - Educação	11.775.930,00	11.059.251,83	-36.999,56	11.045.679,80	36,57	13.572,03	1.007.959,19	8.659.712,42	36,29	2.399.539,41	0,00
243 - Assistência a Criança e ao Adolescente	100,00	0,00	0,00	0,00	0,00	0,00	0,00	0,00	0,00	0,00	0,00
361 - Ensino Fundamental	9.169.930,00	9.175.117,42	59.623,50	9.161.565,95	30,33	13.551,47	841.259,00	7.616.043,75	31,92	1.559.073,67	0,00
365 - Educação Infantil	1.871.700,00	1.449.638,15	-63.866,48	1.449.617,59	4,80	20,56	122.493,37	780.241,06	3,27	669.397,09	0,00
366 - Educação de Jovens e Adultos	16.000,00	0,00	0,00	0,00	0,00	0,00	0,00	0,00	0,00	0,00	0,00
368 - Educação Básica	718.200,00	434.496,26	-32.756,58	434.496,26	1,44	0,00	44.206,82	263.427,61	1,10	171.068,65	0,00
13 - Cultura	438.500,00	33.267,71	28.474,50	32.554,50	0,11	713,21	8.474,50	12.554,50	0,05	20.713,21	0,00
392 - Difusão Cultural	438.500,00	33.267,71	28.474,50	32.554,50	0,11	713,21	8.474,50	12.554,50	0,05	20.713,21	0,00
15 - Urbanismo	1.827.255,00	2.017.291,50	134.711,92	2.014.921,50	6,67	2.370,00	282.450,88	1.611.772,11	6,75	405.519,39	0,00



ESTADO DE SERGIPE
MUNICÍPIO DE SÃO DOMINGOS
Demonstrativo da Execução das despesas por Função/SubFunção

RREO - Anexo II (LRF, Art. 52, Inciso II, alínea "c")

SETEMBRO-OUTUBRO/2021

R\$ 1,00

Função/SubFunção	DOTAÇÃO INICIAL	DOTAÇÃO ATUALIZADA (a)	DESPESAS EMPENHADAS			SALDO A EMPENHAR (c) = (a-b)	DESPESAS LIQUIDADAS			SALDO A LIQUIDAR (e) = (a-d)	INSCRITAS RP NÃO PROCESSADAS (f)
			No Bimestre	Até Bimestre (b)	% (b) / (a)		No Bimestre	Até Bimestre (d)	% (d) / (a)		
122 - Administração Geral	1.132.255,00	1.388.940,90	45.146,92	1.386.570,90	4,59	2.370,00	181.168,98	1.063.211,35	4,46	325.729,55	0,00
451 - Infraestrutura Urbana	377.000,00	57.000,00	0,00	57.000,00	0,19	0,00	8.866,90	48.795,16	0,20	8.204,84	0,00
452 - Serviços Urbanos	291.000,00	571.350,60	89.565,00	571.350,60	1,89	0,00	92.415,00	499.765,60	2,09	71.565,00	0,00
544 - Recursos Hídricos	27.000,00	0,00	0,00	0,00	0,00	0,00	0,00	0,00	0,00	0,00	0,00
16 - Habitação	200,00	0,00	0,00	0,00	0,00	0,00	0,00	0,00	0,00	0,00	0,00
482 - Habitação Urbana	200,00	0,00	0,00	0,00	0,00	0,00	0,00	0,00	0,00	0,00	0,00
17 - Saneamento	2.200,00	0,00	0,00	0,00	0,00	0,00	0,00	0,00	0,00	0,00	0,00
512 - Saneamento Básico Urbano	2.200,00	0,00	0,00	0,00	0,00	0,00	0,00	0,00	0,00	0,00	0,00
18 - Gestão Ambiental	6.000,00	0,00	0,00	0,00	0,00	0,00	0,00	0,00	0,00	0,00	0,00
122 - Administração Geral	6.000,00	0,00	0,00	0,00	0,00	0,00	0,00	0,00	0,00	0,00	0,00
20 - Agricultura	948.500,00	1.249.648,05	53.172,92	1.249.498,05	4,14	150,00	158.153,01	660.316,09	2,77	589.331,96	0,00
122 - Administração Geral	797.400,00	1.015.528,05	53.172,92	1.015.498,05	3,36	30,00	113.303,01	510.166,09	2,14	505.361,96	0,00
244 - Assistência Comunitária	150.900,00	234.120,00	0,00	234.000,00	0,77	120,00	44.850,00	150.150,00	0,63	83.970,00	0,00
605 - Abastecimento	200,00	0,00	0,00	0,00	0,00	0,00	0,00	0,00	0,00	0,00	0,00
25 - Energia	230.200,00	113.325,55	-10.049,45	113.325,55	0,38	0,00	53.464,76	113.325,55	0,47	0,00	0,00
752 - Energia Elétrica	230.200,00	113.325,55	-10.049,45	113.325,55	0,38	0,00	53.464,76	113.325,55	0,47	0,00	0,00
26 - Transporte	436.200,00	410.179,45	32.541,95	402.083,40	1,33	8.096,05	63.026,65	227.840,31	0,95	182.339,14	0,00
122 - Administração Geral	340.900,00	410.179,45	32.541,95	402.083,40	1,33	8.096,05	63.026,65	227.840,31	0,95	182.339,14	0,00
782 - Transporte Rodoviário	95.300,00	0,00	0,00	0,00	0,00	0,00	0,00	0,00	0,00	0,00	0,00
27 - Desporto e Lazer	31.200,00	229.500,00	228.900,00	228.900,00	0,76	600,00	11.560,00	11.560,00	0,05	217.940,00	0,00
812 - Desporto Comunitário	31.200,00	229.500,00	228.900,00	228.900,00	0,76	600,00	11.560,00	11.560,00	0,05	217.940,00	0,00
-99 - Reserva	144.225,00	0,00	0,00	0,00	0,00	0,00	0,00	0,00	0,00	0,00	0,00
999 - Reserva de Contingência	144.225,00	0,00	0,00	0,00	0,00	0,00	0,00	0,00	0,00	0,00	0,00
DESPESAS (INTRA-ORÇAMENTÁRIAS)											
(II)	100,00	1.400,00	0,00	1.400,00	0,00	0,00	45,00	561,00	0,00	839,00	0,00
04 - Administração	100,00	1.400,00	0,00	1.400,00	0,00	0,00	45,00	561,00	0,00	839,00	0,00
123 - Administração Financeira	100,00	1.400,00	0,00	1.400,00	0,00	0,00	45,00	561,00	0,00	839,00	0,00
TOTAL (III) = (I + II)	29.500.000,00	30.570.000,00	1.192.878,71	30.201.601,11	100,00	368.398,89	3.777.967,08	23.862.460,06	100,00	6.707.539,94	0,00



ESTADO DE SERGIPE
MUNICÍPIO DE SÃO DOMINGOS
 Demonstrativo da Execução das despesas por Função/SubFunção

RREO – Anexo II (LRF, Art. 52, Inciso II, alínea “c”)

SETEMBRO-OUTUBRO/2021

R\$ 1,00

Função/SubFunção	DOTAÇÃO INICIAL	DOTAÇÃO ATUALIZADA (a)	DESPESAS EMPENHADAS			SALDO A EMPENHAR (c) = (a-b)	DESPESAS LIQUIDADAS			SALDO A LIQUIDAR (e) = (a-d)	INSCRITAS RP NÃO PROCESSADOS (f)
			No Bimestre	Até Bimestre (b)	% (b) / t (b)		No Bimestre	Até Bimestre (d)	% (d) / t (d)		

JOSE VAGNER ALVES DE OLIVEIRA
 PREFEITO MUNICIPAL

BIANCA SECUNDO GOIS
 CONTADORA CR/SE Nº 5.855

SIVALDO OLIVEIRA DO SANTOS
 SECRETARIO FINANÇAS

JULIO CESAR OLIVEIRA SILVA
 SECRETARIO DE CONTROLE INTERNO



ESTADO DE SERGIPE
MUNICÍPIO DE SÃO DOMINGOS
Demonstrativo da Receita Corrente Líquida

RREO - Anexo III (LRF, Art. 53, inciso I)

SETEMBRO-OUTUBRO/2021

R\$ 1,00

ESPECIFICAÇÃO	EVOLUÇÃO DA RECEITA REALIZADA NOS ÚLTIMOS 12 MESES												TOTAL (ÚLTIMOS 12 MESES)	PREVISÃO ATUALIZADA 2021
	11/2020	12/2020	01/2021	02/2021	03/2021	04/2021	05/2021	06/2021	07/2021	08/2021	09/2021	10/2021		
1- RECEITAS CORRENTES (I)	2.533.936,10	3.463.670,61	2.857.605,90	3.444.680,26	2.824.453,29	2.457.889,56	2.396.867,85	2.720.980,21	3.125.821,97	3.377.364,78	2.689.910,05	2.633.853,80	35.067.634,38	32.504.000,00
1.1- Impostos, Taxas e Contribuições de Melhoria	34.204,16	102.024,20	60.030,55	56.494,37	122.574,22	55.749,16	66.878,08	102.225,55	71.494,79	60.104,37	88.809,50	17.657,05	838.246,00	625.000,00
1.1.1- IPTU	995,24	0,00	0,00	858,40	4.293,03	381,04	215,53	420,56	153,35	1.975,80	947,91	1.515,70	11.756,56	5.500,00
1.1.2- ISS	17.679,15	14.838,02	14.286,60	11.761,39	8.119,77	5.495,63	7.158,22	12.717,21	13.402,25	12.287,58	21.613,80	7.333,17	146.672,79	150.500,00
1.1.3- ITEI	9.527,00	6.500,00	2.114,13	4.832,00	2.960,00	5.640,00	2.700,00	19.155,26	2.760,00	6.406,48	12.360,00	4.440,00	79.394,87	10.000,00
1.1.4- IRRF	6.002,77	80.686,18	39.876,58	33.243,25	105.758,22	43.251,48	54.216,50	69.418,67	53.854,81	37.732,98	53.423,94	2.360,72	579.826,10	450.000,00
1.1.5- Outros Impostos, Taxas e Contribuições de Melhoria	0,00	0,00	3.773,24	5.799,33	1.443,20	981,01	2.587,83	513,85	1.324,38	1.701,53	463,85	2.007,46	20.595,68	9.000,00
1.2- Contribuições	447,52	978,39	5.630,16	490,05	0,00	4.733,03	988,19	307,82	68,15	800,38	509,62	4.708,92	19.662,23	80.000,00
1.3- Receita Patrimonial	266,18	307,52	375,88	539,90	1.577,46	2.368,75	3.781,89	4.714,60	4.815,41	6.322,45	8.741,37	10.943,27	44.754,68	40.000,00
1.3.1- Rendimentos de Aplicação Financeira	266,18	307,52	375,88	539,90	1.577,46	2.368,75	3.781,89	4.714,60	4.815,41	6.322,45	8.741,37	10.943,27	44.754,68	40.000,00
1.3.2- Outras Receitas Patrimoniais	0,00	0,00	0,00	0,00	0,00	0,00	0,00	0,00	0,00	0,00	0,00	0,00	0,00	0,00
1.4- Receita Agropecuária	0,00	0,00	0,00	0,00	0,00	0,00	0,00	0,00	0,00	0,00	0,00	0,00	0,00	0,00
1.5- Receita Industrial	0,00	0,00	0,00	0,00	0,00	0,00	0,00	0,00	0,00	0,00	0,00	0,00	0,00	0,00
1.6- Receita de Serviços	0,00	0,00	0,00	0,00	0,00	0,00	0,00	0,00	0,00	0,00	0,00	0,00	0,00	0,00
1.7- Transferências Correntes	2.499.018,24	3.360.360,50	2.791.569,31	3.386.719,94	2.684.567,31	2.389.041,16	2.806.800,49	2.603.526,60	3.040.334,80	3.306.446,59	2.585.700,79	2.594.791,55	34.048.877,28	31.731.000,00
1.7.1- Cola-Parte do FPM	1.098.833,76	1.638.446,00	1.191.707,55	1.562.026,43	1.046.993,50	1.094.552,37	1.315.501,21	1.137.704,29	1.554.537,98	1.242.902,70	976.097,99	1.087.698,99	14.947.002,67	13.934.000,00
1.7.2- Cola-Parte do ICMS	297.220,66	460.095,47	314.056,28	313.541,96	370.374,08	298.214,63	306.603,80	391.151,15	323.916,50	411.885,54	324.775,38	359.156,07	4.160.961,52	4.000.000,00
1.7.3- Cola-Parte do IPVA	25.547,98	22.278,28	23.477,89	21.555,73	36.621,84	35.026,53	13.789,09	20.029,44	23.805,80	27.986,90	36.381,45	30.584,93	317.075,86	400.000,00
1.7.4- Cola-Parte do ITR	0,00	53,96	0,00	12,14	33,23	27,18	0,00	0,00	42,66	51,05	851,47	286,03	1.337,72	5.000,00
1.7.5- Transferências de LC 87/1996	0,00	0,00	0,00	0,00	0,00	0,00	0,00	0,00	0,00	0,00	0,00	0,00	0,00	0,00
1.7.6- Transferências de LC 61/1989	176,05	196,77	143,91	133,63	133,63	138,77	133,63	123,36	143,91	123,36	133,63	133,63	1.714,28	10.000,00
1.7.7- Transferências do FUNDEB	705.324,98	851.623,99	755.589,67	904.467,98	772.312,51	726.238,37	813.605,69	800.603,10	758.081,54	862.999,06	835.880,06	838.157,39	9.624.884,34	8.800.000,00
1.7.8- Outras Transferências Correntes	371.914,81	397.666,03	506.594,01	584.982,07	458.098,52	234.843,31	357.167,07	253.915,26	379.806,41	760.527,98	411.600,81	278.784,61	4.995.900,89	4.577.000,00
1.8- Outras Receitas Correntes	0,00	0,00	0,00	436,00	15.734,30	5.997,46	58.419,20	10.205,64	9.108,82	4.290,99	6.148,77	5.753,01	116.094,19	28.000,00
2- DEDUÇÕES (II)	-284.355,64	-324.861,02	-305.877,04	-379.453,90	-290.831,17	-285.591,82	-327.205,50	-309.801,59	-268.003,76	-336.583,84	-267.643,94	-295.569,86	-3.675.779,08	-3.484.000,00
2.1- Contrib. do Servidor para Plano de Previdência	0,00	0,00	0,00	0,00	0,00	0,00	0,00	0,00	0,00	0,00	0,00	0,00	0,00	0,00
2.2- Compensação Financ. entre Regimes Previdência	0,00	0,00	0,00	0,00	0,00	0,00	0,00	0,00	0,00	0,00	0,00	0,00	0,00	0,00
2.3- Dedução de Receita para Formação do FUNDEB	-284.355,64	-324.861,02	-305.877,04	-379.453,90	-290.831,17	-285.591,82	-327.205,50	-309.801,59	-268.003,76	-336.583,84	-267.643,94	-295.569,86	-3.675.779,08	-3.484.000,00
RECEITA CORRENTE LÍQUIDA (III) = (I - II)	2.249.580,46	3.138.809,59	2.551.728,86	3.065.226,36	2.533.622,12	2.172.297,74	2.609.662,35	2.411.178,62	2.857.818,21	3.041.380,94	2.422.266,11	2.338.283,94	31.391.855,30	29.020.000,00
4- (C) Transferências obrigatórias da União relativas às emendas individuais (art. 166-A, § 1º, da CF) (IV)	0,00	0,00	250.000,00	0,00	0,00	0,00	0,00	0,00	0,00	0,00	0,00	0,00	250.000,00	0,00
4- RECEITA CORRENTE LÍQUIDA AJUSTADA PARA CÁLCULO DOS LIMITES DE ENDIVIDAMENTO (V) = (III - IV)	2.249.580,46	3.138.809,59	2.301.728,86	3.065.226,36	2.533.622,12	2.172.297,74	2.609.662,35	2.411.178,62	2.857.818,21	3.041.380,94	2.422.266,11	2.338.283,94	31.141.855,30	29.020.000,00

Emitido em: 24/11/2021 02:34:34

Página 1 de 2



ESTADO DE SERGIPE
MUNICÍPIO DE SÃO DOMINGOS
Demonstrativo da Receita Corrente Líquida

RREO – Anexo III (LRF, Art. 53, inciso I)

SETEMBRO-OUTUBRO/2021

R\$ 1,00

ESPECIFICAÇÃO	EVOLUÇÃO DA RECEITA REALIZADA NOS ÚLTIMOS 12 MESES												TOTAL (ÚLTIMOS 12 MESES)	PREVISÃO ATUALIZADA 2021
	11/2020	12/2020	01/2021	02/2021	03/2021	04/2021	05/2021	06/2021	07/2021	08/2021	09/2021	10/2021		
4 (-) Transferências obrigatórias da União relativas às emendas de bancada (art. 166, § 1º, da CF) (VI)	0,00	0,00	0,00	0,00	0,00	0,00	0,00	0,00	0,00	0,00	0,00	0,00	0,00	0,00
4. RECEITA CORRENTE LÍQUIDA AJUSTADA PARA CÁLCULO DOS LIMITES DA DESPESA COM PESSOAL (VI) = (V - VI)	2.249.580,46	3.138.809,59	2.301.728,86	3.065.226,36	2.533.622,12	2.172.297,74	2.609.662,35	2.411.178,62	2.857.818,21	3.041.380,94	2.422.266,11	2.338.283,94	31.141.855,30	29.020.000,00

 JOSÉ VAGNER ALVES DE OLIVEIRA
 PREFEITO MUNICIPAL

 SIVALDO MATEUS DOS SANTOS
 SECRETÁRIO FINANCEIRO

 BIANCA SECUNDO GOIS
 CONTADOR(A) CRC/SE Nº 5.855

 JULIO CESAR OLIVEIRA SILVA
 SECRETÁRIO DE CONTROLE INTERNO

MUNICÍPIO DE SÃO DOMINGOS
 RELATÓRIO RESUMIDO DA EXECUÇÃO ORÇAMENTÁRIA
DEMONSTRATIVO DAS RECEITAS E DESPESAS PREVIDENCIÁRIAS DO REGIME GERAL DE PREVIDÊNCIA DOS SERVIDORES
 ORÇAMENTO DA SEGURIDADE SOCIAL
 PERÍODO DE REFERÊNCIA: SETEMBRO A OUTUBRO DE 2021

RRBO - Anexo 4 (LRF, Art. 53, inciso II)

Em Reais

RECEITAS	PREVISÃO INICIAL	PREVISÃO ATUALIZADA	RECEITAS REALIZADAS	
			Até o Bimestre/ <Exercício>	Até o Bimestre/ <Exercício Anterior>
RECEITAS CORRENTES (I)				
Receita de Contribuições dos Segurados				
Pessoal Civil				
Ativo				
Inativo				
Pensionista				
Pessoal Militar				
Ativo				
Inativo				
Militar				
Outras Receitas de Contribuições				
Receita Patrimonial				
Receitas Imobiliárias				
Receitas de Valores Mobiliários				
Outras Receitas Patrimoniais				
Receita de Serviços				
Outras Receitas Correntes				
Compensação Previdenciária do RGPS para o RPPS				
Demais Receitas Correntes				
RECEITAS DE CAPITAL (II)				
Alienação de Bens, Direitos e Ativos				
Amortização de Empréstimos				
Outras Receitas de Capital				
TOTAL DAS RECEITAS PREVIDENCIÁRIAS RPPS - (III) = (I + II)				

SEM MOVIMENTO




RECEITAS PREVIDENCIÁRIAS - RPPS	PREVISÃO INICIAL	PREVISÃO ATUALIZADA	RECEITAS REALIZADAS	
			Até o Bimestre/ <Exercício>	Até o Bimestre/ <Exercício Anterior>
RECEITAS CORRENTES (VIII) Receita de Contribuições dos Segurados Civil Ativo Inativo Pensionista Militar Ativo Inativo Pensionista Receita de Contribuições Patronais Civil Ativo Inativo Pensionista Militar Ativo Inativo Pensionista Em Regime de Parcelamento de Débitos Receita Patrimonial Receitas Imobiliárias Receitas de Valores Mobiliários Outras Receitas Patrimoniais Receita de Serviços Outras Receitas Correntes Compensação Previdenciária do RGPS para o RPPS Demais Receitas Correntes RECEITAS DE CAPITAL (IX) Alienação de Bens, Direitos e Ativos Amortização de Empréstimos Outras Receitas de Capital RECEITAS DE CAPITAL (IX) Alienação de Bens Amortização de Empréstimos Outras Receitas de Capital				
TOTAL DAS RECEITAS PREVIDENCIÁRIAS RPPS - (X) = (VIII + IX)				

SEM MOVIMENTO

SEM MOVIMENTO

DESPESAS PREVIDENCIÁRIAS - RPPS	DOTAÇÃO	DOTAÇÃO	DESPESAS EMPENHADAS		DESPESAS LIQUIDADAS		INSCRITAS EM RESTOS A PAGAR NÃO	
	INICIAL	ATUALIZADA	Até o Bimestre/ <Exercício>	Até o Bimestre/ <Exercício Anterior>	Até o Bimestre/ <Exercício>	Até o Bimestre/ <Exercício Anterior>	Em <Exercício>	Em <Exercício Anterior>
ADMINISTRAÇÃO (XI)								
Despesas Correntes								
Despesas de Capital								
PREVIDÊNCIA (XII)								
Benefícios - Civil								
Aposentadorias								
Penções								
Outros Benefícios Previdenciários								
Benefícios - Militar								
Reformas								
Penções								
Outros Benefícios Previdenciários								
Outras Despesas Previdenciárias								
Compensação Previdenciária do RPPS para o RGPS								
Demais Despesas Previdenciárias								
TOTAL DAS DESPESAS PREVIDENCIÁRIAS (XIII) = (XI + XII)								
RESULTADO PREVIDENCIÁRIO (XIV) = (X-XIII)								
APORTES DE RECURSOS PARA O PLANO FINANCEIRO DO RPPS	APORTES REALIZADOS							
Recursos para Cobertura de Insuficiências Financeiras								
Recursos para Formação de Reserva								

FONTE: Sistema: <Sistema>, Unidade Responsável: <Unidade Responsável>, Emissão: <24/11/2021>.

BIANCA SECUNDO GOIS
CONTADORA CRC/SE Nº 5.855

JULIO CESAR OLIVEIRA SILVA
SECRETÁRIO DE CONTROLE INTERNO

JOSE VAGNER ALVES DE OLIVEIRA
PREFEITO MUNICIPAL


SIVALDO OLIVEIRA DO SANTOS
SECRETÁRIO FINANÇAS

MUNICÍPIO DE SÃO DOMINGOS
 RELATÓRIO RESUMIDO DA EXECUÇÃO ORÇAMENTÁRIA
DEMONSTRATIVO DO RESULTADO PRIMÁRIO E NOMINAL
 ORÇAMENTOS FISCAL E DA SEGURIDADE SOCIAL
 PERÍODO DE REFERÊNCIA: SETEMBRO A OUTUBRO DE 2021

RRFO - ANEXO 6 (LRF, art 53, inciso III)

Em reais

RECEITAS PRIMÁRIAS	PREVISÃO ATUALIZADA	RECEITAS REALIZADAS	
		Até o Bimestre	(a)
RECEITAS CORRENTES (I)	29.020.000	26.003.465,25	
Impostos, Taxas e Contribuições de Melhoria	625.000	702.017,64	
IPTU	5.500	10.761,32	
ISS	150.500	114.155,62	
ITBI	10.000	63.367,87	
IRRF	450.000	493.137,15	
Outros Impostos, Taxas e Contribuições de Melhoria	9.000	20.595,68	
Contribuições	80.000	18.236,32	
Receita Patrimonial	40.000	44.180,98	
Outras Receita Patrimonial	40.000	44.180,98	
Aplicações Financeiras (II)	40.000	44.180,98	
Transferências Correntes	28.247.000	25.122.936,12	
Cota-Parte do FPM	11.334.000	9.880.264,11	
Cota-Parte do ICMS	3.200.000	2.730.916,48	
Cota-Parte do IPVA	320.000	215.399,85	
Cota-Parte ITR	4.000	1.027,05	
Transferência da LC 87/96	4.000	0,00	
Transferência da LC 61/89	8.000	1.073,21	
Transferência do FUNDEB	8.800.000	8.067.935,37	
Outras Transferências Correntes	4.577.000	4.226.320,05	
Demais Receitas Correntes	28.000	116.094,19	
Outras Receitas Financeiras (III)	28.000	116.094,19	
Receitas Correntes Restantes	28.000	116.094,19	
RECEITAS PRIMÁRIAS CORRENTES (IV) = (I-III-III)	28.980.000	25.959.284,27	
RECEITAS DE CAPITAL (V)	480.000	18.611,91	
Operações de Crédito (VI)			
Amortização de Empréstimos (VII)			
Alienação de Bens	10.000	0,00	
Receitas de Alienação de Investimentos Temporários (VIII)			
Receita de Alienação de Investimentos Permanentes (IX)			
Outras Alienações de Bens	10.000	18.611,91	
Transferências de Capital	470.000	18.611,91	
Convenios	220.000	18.611,91	
Outras Transferências de Capital	250.000	0,00	
Outras Receitas de Capital	0	0,00	
Outras Receitas de Capital Não Primárias (X)			
Outras Receitas de Capital Primária			
RECEITAS PRIMÁRIAS DE CAPITAL (XI) = (V-VI-VII-VIII-IX-X)	480.000	18.611,91	
RECEITA PRIMÁRIA TOTAL (XII) = (IV+XI)	29.460.000	25.977.896,18	



AJUSTE METODOLÓGICO	Até o <Bimestre>
VARIAÇÃO SALDO RPP = (XXXIII) = (XXXXa - XXXb)	646.086,05
RECEITA DE ALIENAÇÃO DE INVESTIMENTOS PERMANENTES (IX)	
PASSIVOS RECONHECIDOS NA DC (XXXIV)	30.041.680,11
VARIAÇÃO CAMBIAL (XXXV)	
PAGAMENTO DE PRECATORIOS INTEGRANTE DA DC (XXXVI)	
OUTROS AJUSTES (XXXVII)	
RESULTADO NOMINAL AJUSTADO - Abaixo da Linha (XXXVIII) = (XXXII - XXXIII - IX + XXXIV + XXXV - XXXVI + XXXVII)	32.627.665,02
RESULTADO PRIMÁRIO - Abaixo da Linha (XXXIX) = XXXVIII - (XXV - XXVI)	32.583.484,04
INFORMAÇÕES ADICIONAIS	PREVISÃO ORÇAMENTÁRIA
SALDO DE EXERCÍCIOS ANTERIORES	
Recursos Arrecadados em Exercícios Anteriores - RPPS	
Superávit Financeiro Utilizado para Abertura e Recobertura de Créditos Adicionais	
RESERVA ORÇAMENTÁRIA DO RPPS	

PONTE: Sistema: <Sistema>, Unidade Responsável: <Unidade Responsável>, Emissão: <24/11/2021>.


 JOSE VAGNER ALVES DE OLIVEIRA
 PREFEITO MUNICIPAL


 SIVALDO OLIVEIRA DO SANTOS
 SECRETÁRIO FINANÇAS


 JULIO CESAR OLIVEIRA SILVA
 SECRETÁRIO DE CONTROLE INTERNO


 BIANCA SECUNDO GOIS
 CONTADORA CRC/SE Nº 5.855

MUNICÍPIO DE SÃO DOMINGOS
RELATÓRIO RESUMIDO DA EXECUÇÃO ORÇAMENTÁRIA
DEMONSTRATIVO DOS RESTOS A PAGAR POR PODER E ORÇÃO
ORÇAMENTOS FISCAL E DA SEGURIDADE SOCIAL
PERÍODO DE REFERÊNCIA: SETEMBRO A OUTUBRO DE 2021

RRRO - ANEXO 7 (LRF, art. 53, inciso V)

PODER/ÓRGÃO	RESTOS A PAGAR PROCESSADOS E NÃO PROCESSADOS LIQUIDADOS EM EXERCÍCIOS ANTERIORES					RESTOS A PAGAR NÃO PROCESSADOS					Saldo Total l = (e + k)	
	Inscritos		Pagos	Cancelados	Saldo a pagar e=(a+b)-(c+d)	Inscritos		Liquidadas	Pagos	Cancelados		Saldo k=(f+g)-(h+i)
	Em Exercícios Anteriores (a)	Em 31 de dezembro de <Exercício Anterior> (b)				Em Exercícios Anteriores (f)	Em 31 de dezembro de <Exercício Anterior> (g)					
RESTOS A PAGAR (EXCETO INTRA-ORÇAMENTÁRIOS) (I)	334.828,58	816.884,13	646.086,05	-	505.626,66	918.127,22	680.456,24	201.842,53	201.842,53	449.771,62	946.969,31	1.452.595,97
PODER EXECUTIVO	334.828,58	816.884,13	646.086,05	-	505.626,66	918.127,22	634.966,49	156.832,78	156.832,78	449.771,62	946.489,31	1.452.115,97
PODER LEGISLATIVO	-	-	-	-	-	-	45.489,75	45.009,75	45.009,75	-	480,00	480,00
RESTOS A PAGAR (INTRA-ORÇAMENTÁRIOS) (II)	334.828,58	816.884,13	646.086,05	-	505.626,66	918.127,22	680.456,24	201.842,53	201.842,53	449.771,62	946.969,31	1.452.595,97
TOTAL (III) = (I + II)	334.828,58	816.884,13	646.086,05	-	505.626,66	918.127,22	680.456,24	201.842,53	201.842,53	449.771,62	946.969,31	1.452.595,97

FONTE: Sistema: <Sistema>, Unidade Responsável: <Unidade Responsável>, Emissão: <24/11/2021>.

JOSE VAGNER ALVES DE OLIVEIRA
PREFEITO MUNICIPAL

SIVADÃO OLIVEIRA DO SANTOS
SECRETÁRIO FINANÇAS

JULIO CESAR OLIVEIRA SILVA
SECRETÁRIO DE CONTROLE INTERNO



BIANCA SECUNDO GOIS
CONTADORA CRC/SE Nº 5.855

MUNICÍPIO DE SÃO DOMINGOS
RELATÓRIO RESUMIDO DA EXECUÇÃO ORÇAMENTÁRIA
DEMONSTRATIVO DAS RECEITAS E DESPESAS COM MANUTENÇÃO E DESENVOLVIMENTO DO ENSINO - MDE
ORÇAMENTOS FISCAL E DA SEGURIDADE SOCIAL
PERÍODO DE REFERÊNCIA: SETEMBRO A OUTUBRO DE 2021

RRRO - ANEXO 8 (LDB, art. 12)

R\$ 1,00

RECEITA RESULTANTE DE IMPOSTOS	RECEITA RESULTANTE DE IMPOSTOS (ARTS. 212 E 212-A da Constituição Federal)	RECEITAS REALIZADAS Até o Bimestre
1- RECEITA DE IMPOSTOS	PREVISÃO ATUALIZADA (a)	RECEITAS REALIZADAS (b)
1.1- Receita Resultante do Imposto sobre o IPTU	616.000,00	681.421,96
1.2- Receita Resultante do Imposto sobre o ITBI	5.500,00	10.761,32
1.3- Receita Resultante do Imposto sobre o ISS	10.000,00	63.367,87
1.4- Receita Resultante do Imposto sobre o IRRF	150.500,00	114.155,62
2- RECEITA DE TRANSFERÊNCIAS CONSTITUCIONAIS E LEGAIS	450.000,00	493.137,15
2.1- Cota-Parte FPM	18.349.000,00	15.895.243,12
2.1.1- Parcela referente à CF, art. 159, I, alínea b	13.934.000,00	12.209.722,91
2.1.2- Parcela referente à CF, art. 159, I, alíneas d e e	13.000.000,00	11.647.295,18
2.2- Cota-Parte ICMS	934.000,00	562.427,73
2.3- Cota-Parte IPI-Exportação	4.000.000,00	3.413.645,59
2.4- Cota-Parte ITR	10.000,00	1.341,46
2.5- Cota-Parte IPVA	5.000,00	1.283,76
2.6- Cota-Parte IOF-Ouro	400.000,00	269.249,60
2.7- Compensação Financeira proveniente de Impostos e Transferências Constitucionais	0,00	0,00
3- TOTAL DA RECEITA DE IMPOSTOS (1 + 2)	18.965.000,00	16.576.665,08
4- TOTAL DESTINADO AO FUNDEB - 20% DE (2.1.1)+ (2.2) + (2.3) + (2.4) + (2.5)	3.484.000,00	3.066.563,08
5- VALOR MÍNIMO A SER APLICADO ALÉM DO VALOR DESTINADO AO FUNDEB - 5% DE (2.1.1) + (2.2) + (2.3) + (2.4) + (2.5) + 25% DE (1.1) + (1.2) + (1.3) + (1.4) + (2.1.2) + (2.6) + (2.7)	1.258.250,00	1.077.603,19
FUNDEB	PREVISÃO ATUALIZADA (a)	RECEITAS REALIZADAS Até o Bimestre (b)
6- RECEITAS RECEBIDAS DO FUNDEB	8.811.517,71	8.079.453,08
6.1- FUNDEB - Impostos e Transferências de Impostos	8.811.517,71	8.079.453,08
6.1.1 - Principal	8.800.000,00	8.067.935,57
6.1.2 - Rendimentos de Aplicação Financeira	11.517,71	11.517,71
6.2- FUNDEB - Complementação da União - VAAF	0,00	0,00
6.2.1 - Principal	0,00	0,00
6.2.2 - Rendimentos de Aplicação Financeira	0,00	0,00
6.3- FUNDEB - Complementação da União - VAAAT	0,00	0,00
6.3.1 - Principal	0,00	0,00
6.3.2 - Rendimentos de Aplicação Financeira	0,00	0,00
7- RESULTADO LÍQUIDO DAS TRANSFERÊNCIAS DO FUNDEB (6.1.1-4)¹	5.316.000,00	5.001.572,29
RECURSOS RECEBIDOS EM EXERCÍCIOS ANTERIORES E NÃO UTILIZADOS (SUPERÁVIT)		VALOR
8- TOTAL DE RECURSOS DE SUPERÁVIT		660421,27
8.1 - SUPERÁVIT DO EXERCÍCIO IMEDIATAMENTE ANTERIOR		0,00
8.2 - SUPERÁVIT RESIDUAL DE OUTROS EXERCÍCIOS		660421,27
9- TOTAL DOS RECURSOS DO FUNDEB DISPONÍVEL PARA UTILIZAÇÃO (6 + 8)		8.739.874,35

DESPESAS COM RECURSOS DO FUNDEB (Por área de atuação)		DOTAÇÃO ATUALIZADA	DESPESAS EMPENHADAS Até o Bimestre	DESPESAS LIQUIDADAS Até o Bimestre	DESPESAS PAGAS Até o Bimestre	DESPESAS PAGAS A PAGAR NÃO PROCESSADO	INSCRITAS EM RESTOS A PAGAR NÃO PROCESSADO	INSCRITAS EM RESTOS A PAGAR NÃO PROCESSADO	
		(c)	(d)	(e)	(f)	(g)	(h)	(i)	
10 - PROFISSIONAIS DA EDUCAÇÃO BÁSICA		6.940.557,45	5.455.387,70	5.152.303,36	4.949.279,24	0,00	0,00	0,00	
10.1 - Educação Infantil		1.629.069,71	1.280.474,51	1.280.474,51	1.209.335,33	0,00	0,00	0,00	
10.1.1 - Creche		656.431,04	515.965,16	515.965,16	487.299,74	0,00	0,00	0,00	
10.1.2 - Pré-escola		972.638,67	764.509,35	722.035,59	693.584,12	0,00	0,00	0,00	
10.2 - Ensino Fundamental		5.311.487,74	4.174.913,19	3.942.968,03	3.787.997,20	0,00	0,00	0,00	
11 - OUTRAS DESPESAS		1.435.162,01	1.435.162,01	1.408.884,44	1.357.806,58	0,00	0,00	0,00	
11.1 - Educação Infantil		336.857,52	336.857,52	330.689,71	318.700,85	0,00	0,00	0,00	
11.1.1 - Creche		135.736,20	135.736,20	133.250,89	128.420,00	0,00	0,00	0,00	
11.1.2 - Pré-escola		201.121,32	201.121,32	197.438,82	190.280,85	0,00	0,00	0,00	
11.2 - Ensino Fundamental		1.098.304,49	1.098.304,49	1.078.194,73	1.039.105,73	0,00	0,00	0,00	
12 - TOTAL DAS DESPESAS COM RECURSOS DO FUNDEB (10 + 11)		8.375.719,46	6.890.549,71	6.561.187,80	6.307.085,82	0,00	0,00	329.361,91	
INDICADORES DO FUNDEB									
DESPESAS CUSTEADAS COM RECEITAS DO FUNDEB RECEBIDAS NO EXERCÍCIO		DESPESAS EMPENHADAS Até o Bimestre	DESPESAS LIQUIDADAS Até o Bimestre	DESPESAS PAGAS Até o Bimestre	INSCRITAS EM RESTOS A PAGAR NÃO PROCESSADO	INSCRITAS EM RESTOS A PAGAR NÃO PROCESSADO (sem disponibilidade de caixa)	INSCRITAS EM RESTOS A PAGAR NÃO PROCESSADO		
		(d)	(e)	(f)	(g)	(h)	(i)		
13 - Total das despesas do FUNDEB com profissionais da Educação Básica		5.455.387,70	5.152.303,36	4.949.279,24	0,00	0,00	0,00	0,00	0,00
14 - Total das Despesas custeadas com FUNDEB - Impostos e Transferências de Impostos		6.890.549,71	6.561.187,80	6.307.085,82	0,00	0,00	0,00	0,00	0,00
15 - Total das Despesas custeadas com FUNDEB - Complementação da União - VAAF		0,00	0,00	0,00	0,00	0,00	0,00	0,00	0,00
16 - Total das Despesas custeadas com FUNDEB - Complementação da União - VAAT		10,00	0,00	0,00	0,00	0,00	0,00	0,00	0,00
17 - Total das Despesas custeadas com FUNDEB - Complementação da União - VAAT aplicadas na Educação Infantil		0,00	0,00	0,00	0,00	0,00	0,00	0,00	0,00
18 - Total das Despesas custeadas com FUNDEB - Complementação da União - VAAT aplicadas com Despesa de Capital		0,00	0,00	0,00	0,00	0,00	0,00	0,00	0,00
INDICADORES - Art. 212-A, inciso XI e § 3º - Constituição Federal		VALOR EXIGIDO	VALOR APLICADO	VALOR CONSIDERADO APÓS DEDUÇÕES	% APLICADO				
		(j)	(k)	(l)	(m)				
19 - Mínimo de 70% do FUNDEB na Remuneração dos Profissionais da Educação Básica		6.168.062,40	5.152.303,36	0,00	63,77%				
20 - Percentual de 50% da Complementação da União ao FUNDEB (VAAT) na Educação Infantil		-	-	0,00	#DIV/0!				
21 - Mínimo de 15% da Complementação da União ao FUNDEB - VAAT com Despesa de Capital		-	-	0,00	#DIV/0!				
INDICADOR - Art. 25, § 3º - Lei nº 14.113, de 2020 - (Máximo de 10% de Superavit)		VALOR MÁXIMO PERMITIDO	VALOR NÃO APLICADO	VALOR NÃO APLICADO APÓS AJUSTE	% NÃO APLICADO				
		(n)	(o)	(p)	(q)				
22 - Total da Receita Recebida e não Aplicada no Exercício		807.945,31	1.518.265,28	1.518.265,28	18,79%				
INDICADOR - Art. 23, § 3º - Lei nº 14.113, de 2020 - (Aplicação do Superavit de Exercício Anterior) ³		VALOR DE SUPERAVIT PERMITIDO NO EXERCÍCIO ANTERIOR	VALOR NÃO APLICADO NO EXERCÍCIO ANTERIOR	VALOR DE SUPERAVIT APLICADO ATÉ O PRIMEIRO QUADRIMESTRE	VALOR APLICADO APÓS O PRIMEIRO QUADRIMESTRE	VALOR NÃO APLICADO			
		(b)	(j)	(s)	(u)	(v)			
23 - Total das Despesas custeadas com Superavit do FUNDEB		1.809,64	1.809,64	0,00	0,00	1.809,64			
23.1 - Total das Despesas custeadas com FUNDEB - Impostos e Transferências de Impostos		1.809,64	1.809,64	0,00	0,00	1.809,64			
23.2 - Total das Despesas custeadas com FUNDEB - Complementação da União (VAAF + VAAT)		0,00	0,00	0,00	0,00	0,00			

[Handwritten signatures and initials in blue ink]

DESPESAS COM MANUTENÇÃO E DESENVOLVIMENTO DO ENSINO - MDE CUSTEADAS COM A RECEITA DE IMPOSTOS (EXCETO FUNDEB)

DESPESAS COM AÇÕES TÍPICAS DE MDE - RECEITAS DE IMPOSTOS - EXCETO FUNDEB (Por Área de Atuação)	DOTAÇÃO ATUALIZADA (c)	DESPESA EMPENHADA		DESPESA PAGA		INSCRITAS EM RESTOS A PAGAR NÃO PROCESSADO (g)	VALOR
		Até o Bimestre (d)	Até o Bimestre (e)	Até o Bimestre (f)	Até o Bimestre (h)		
24- EDUCAÇÃO INFANTIL							
24.1- Creche	333.912,07	333.912,07	275.242,41	271.433,85	58.669,66		
24.2- Pré-escola	134.549,34	134.549,34	110.908,49	109.373,84	23.640,84		
	199.362,74	199.362,74	164.333,92	162.060,01	35.028,81		
	1.088.701,03	1.088.701,03	897.412,00	884.994,40	191.289,03		
26- TOTAL DAS DESPESAS COM AÇÕES TÍPICAS DE MDE (24+25)	1.422.613,10	1.422.613,10	1.172.654,41	1.156.428,25	249.956,69		

APURAÇÃO DAS DESPESAS PARA FINS DE LIMITE CONSTITUCIONAL

27- TOTAL DAS DESPESAS DE MDE CUSTEADAS COM RECURSOS DE IMPOSTOS (FUNDEB E RECEITA DE IMPOSTOS) = (L14(d) ou o + L26(d) ou o + L23.1(i))	7.733.842,21
28 (-) RESULTADO LÍQUIDO DAS TRANSFERÊNCIAS DO FUNDEB = (L7)	5.001.372,29
29 (-) RESTOS A PAGAR NÃO PROCESSADOS INSCRITOS NO EXERCÍCIO SEM DISPONIBILIDADE FINANCEIRA DE RECURSOS DO FUNDEB IMPOSTOS = (L14h)	0,00
30 (-) RESTOS A PAGAR NÃO PROCESSADOS INSCRITOS NO EXERCÍCIO SEM DISPONIBILIDADE FINANCEIRA DE RECURSOS DE IMPOSTOS**+e7	0,00
31 (-) CANCELAMENTO NO EXERCÍCIO, DE RESTOS A PAGAR INSCRITOS COM DISPONIBILIDADE FINANCEIRA DE RECURSOS DE IMPOSTOS VINCULADOS AO ENSINO = (L34.1(cu) + L34.2(cu))	998,00
32- TOTAL DAS DESPESAS PARA FINS DE LIMITE (27 - (28 + 29 + 30 + 31))	2.731.471,92

APURAÇÃO DO LIMITE MÍNIMO CONSTITUCIONAL^{2,55}

33- APLICAÇÃO EM SOBRE A RECEITA RESULTANTE DE IMPOSTOS	VALOR EXIGIDO (k)	VALOR APLICADO (m)	% APLICADO (y)
	4.144.166,27	2.731.471,92	65,48%

OUTRAS INFORMAÇÕES PARA CONTROLE

RECEITAS ADICIONAIS PARA FINANCIAMENTO DO ENSINO	PREVISÃO ATUALIZADA		RECEITAS REALIZADAS	
	(a)	(a)	(b)	(b)
35- RECEITA DE TRANSFERÊNCIAS DO FNDE (INCLUINDO RENDIMENTOS DE APLICAÇÃO FINANCEIRA)				
35.1- Salário-Educação	601.000,00	601.000,00	393.584,99	
	250.000,00	250.000,00	177.826,29	
35.2- PDDE	1.000,00	1.000,00	0,00	
35.3- PNAE	200.000,00	200.000,00	178.908,45	
	100.000,00	100.000,00	36.850,25	
35.4 - PNATE	50.000,00	50.000,00	0,00	
35.5- Outras Transferências do FNDE	70.000,00	70.000,00	0,00	
36- RECEITA DE TRANSFERÊNCIAS DE CONVÊNIOS				
37- RECEITA DE OPERAÇÕES DE CRÉDITO VINCULADAS À EDUCAÇÃO				
38- RECEITA DE OPERAÇÕES DE CRÉDITO VINCULADAS À EDUCAÇÃO				
39- OUTRAS RECEITAS PARA FINANCIAMENTO DO ENSINO				
	125.000,00	125.000,00	189.407,08	
	0,00	0,00	0,00	
40- TOTAL DAS RECEITAS ADICIONAIS PARA FINANCIAMENTO DO ENSINO (35 + 36 + 37 + 38 + 39)	886.000,00	886.000,00	582.992,07	

DESPESAS CUSTEADAS COM RECEITAS ADICIONAIS PARA FINANCIAMENTO DO ENSINO	(Por Área de Atuação) ⁶	(f)or	DOTAÇÃO ATUALIZADA	(e)	DESPESAS EMPENHADAS	(d)	DESPESAS LIQUIDADAS	(e)	DESPESAS PAGAS	(f)	INSCRITAS EM RESTOS A PAGAR NÃO PROCESSADOS	(g)
41- EDUCAÇÃO INFANTIL			-	-	-	-	-	-	-	-	-	-
41.1- Creche			-	-	-	-	-	-	-	-	-	-
41.2- Pré-escola			-	-	-	-	-	-	-	-	-	-
42- ENSINO FUNDAMENTAL			1.262.219,27	-	1.262.217,80	-	925.870,21	-	895.344,26	-	336.347,59	-
43- ENSINO MÉDIO			-	-	-	-	-	-	-	-	-	-
44- ENSINO SUPERIOR			-	-	-	-	-	-	-	-	-	-
45- ENSINO PROFISSIONAL NÃO INTEGRADO AO ENSINO REGULAR			-	-	-	-	-	-	-	-	-	-
46- TOTAL DAS DESPESAS CUSTEADAS COM RECEITAS ADICIONAIS PARA FINANCIAMENTO DO ENSINO (41 + 42 + 43 + 44 + 45)			1.262.219,27	-	1.262.217,80	-	925.870,21	-	895.344,26	-	336.347,59	-
Essas linhas representam áreas de atuação e não correspondem exatamente às subfunções da Função Educação. As despesas classificadas nas demais subfunções típicas e nas subfunções atípicas deverão ser rateadas para essas áreas de atuação.												
TOTAL GERAL DAS DESPESAS COM EDUCAÇÃO			DOTAÇÃO ATUALIZADA	(e)	DESPESAS EMPENHADAS	(d)	DESPESAS LIQUIDADAS	(e)	DESPESAS PAGAS	(f)	INSCRITAS EM RESTOS A PAGAR NÃO PROCESSADOS	(g)
47- TOTAL GERAL DAS DESPESAS COM EDUCAÇÃO (12 + 26 + 46)			11.059.251,83	-	11.045.679,80	-	8.659.712,42	-	8.558.858,33	-	-	-
47.1- Despesas Correntes			11.059.251,83	-	11.045.679,80	-	8.659.712,42	-	8.558.858,33	-	-	-
47.1.1- Pessoal Ativo			10.230.607,21	-	10.217.036,65	-	8.149.970,17	-	7.870.445,18	-	-	-
47.1.2- Pessoal Inativo			-	-	-	-	-	-	-	-	-	-
47.1.3- Transferências às instituições comunitárias, confessionais ou filantrópicas sem fins lucrativos			-	-	-	-	-	-	-	-	-	-
47.1.4- Outras Despesas Correntes			828.644,62	-	828.643,15	-	509.742,25	-	488.413,15	-	-	-
47.2- Despesas de Capital			-	-	-	-	-	-	-	-	-	-
47.2.1- Transferências às instituições comunitárias, confessionais ou filantrópicas sem fins lucrativos			-	-	-	-	-	-	-	-	-	-
47.2.2- Outras Despesas de Capital			-	-	-	-	-	-	-	-	-	-

CONTROLE DA DISPONIBILIDADE FINANCEIRA E CONCILIAÇÃO BANCÁRIA	FUNDEB (ae)	SALÁRIO EDUCAÇÃO (af)
48- DISPONIBILIDADE FINANCEIRA EM 31 DE DEZEMBRO DE <EXERCÍCIO ANTERIOR>	1.809,64	75.636,86
49- (+) INGRESSO DE RECURSOS ATÉ O BIMESTRE (orçamentário)	8.079.453,08	177.826,29
50- (-) PAGAMENTOS EFETUADOS ATÉ O BIMESTRE (orçamentário e restos a pagar)	6.387.085,82	121.883,90
51- (=) DISPONIBILIDADE FINANCEIRA ATÉ O BIMESTRE	1.694.176,90	131.579,25
52- (+) AJUSTES POSITIVOS (RETENÇÕES E OUTROS VALORES EXTRAORÇAMENTÁRIOS)	27.336,26	0,00
53- (-) AJUSTES NEGATIVOS (OUTROS VALORES EXTRAORÇAMENTÁRIOS)	0,00	53.512,39
54- (=) SALDO FINANCEIRO CONCILIADO (Saldo Bancário)	1.721.513,16	78.066,86

FONTE: Sistema <Sistema>, Unidade Responsável: <Município de São Domingos>, Emissão: <24/11/2021>.

1 SE RESULTADO LÍQUIDO DA TRANSPERÊNCIA (7) > 0 = ACRÉSCIMO RESULTANTE DAS TRANSPERÊNCIAS DO FUNDEB, SE RESULTADO LÍQUIDO DA TRANSPERÊNCIA (7) < 0 = DECRÉSCIMO RESULTANTE DAS TRANSPERÊNCIAS DO FUNDEB

2 Limites mínimos anuais a serem cumpridos no encerramento do exercício.

3 Art. 25, § 3º, Lei 14.113/2020: "Até 10% (dez por cento) dos recursos recebidos à conta dos Fundos, inclusive relativos à complementação da União, nos termos do § 2º do art. 16 desta Lei, poderão ser utilizados no primeiro quadrimestre do exercício imediatamente subsequente, mediante abertura de crédito adicional."

4 Os valores referentes à parcela dos Restos a Pagar inscritos sem disponibilidade financeira vinculada à educação deverão ser informados somente no RREO do último bimestre do exercício.

5 Nos cinco primeiros bimestres do exercício o acompanhamento será feito com base na despesa liquidada. No último bimestre do exercício, o valor deverá corresponder ao total da despesa empenhada.

6 As linhas representam áreas de atuação e não correspondem exatamente às subfunções da Função Educação. As despesas classificadas nas demais subfunções típicas e nas subfunções atípicas deverão ser rateadas para essas áreas de atuação.

7 Valor inscrito em RPNP sem disponibilidade de caixa, que não deve ser considerado na apuração dos indicadores e limites

8 Controle da execução de restos a pagar considerados no cumprimento do limite mínimo dos exercícios anteriores.

JOSE VAGNER ALVES DE OLIVEIRA
PREFEITO MUNICIPAL

SIVANEO OLIVEIRA DO SANTOS
SECRETÁRIO FINANCAS

JULIO CESAR OLIVEIRA SILVA
SECRETÁRIO DE CONTROLE INTERNO

BIANCA SECUNDO GOIS
CONTADORIA CRC/SE Nº 5.855

MUNICÍPIO DE SÃO DOMINGOS
 RELATÓRIO RESUMIDO DA EXECUÇÃO ORÇAMENTÁRIA
DEMONSTRATIVO DAS RECEITAS DE OPERAÇÕES DE CRÉDITO E DESPESAS DE CAPITAL
 ORÇAMENTOS FISCAL E DA SEGURIDADE SOCIAL
 PERÍODO DE REFERÊNCIA: SETEMBRO A OUTUBRO DE 2021

RRFO - ANEXO 9 (LRF, art.53, § 1º, inciso I)

Em Reais

RECEITAS	PREVISÃO ATUALIZADA (a)	RECEITA (b)	SALDO NÃO REALIZADO (c) = (a - b)
RECEITAS DE OPERAÇÕES DE CREDITO (I)	-	-	-

DESPESA	DOTAÇÃO ATUALIZADA (d)	DESPESAS EMPENHADAS	SALDO NÃO EXECUTADO (f) = (d - e)
DESPESAS DE CAPITAL			
Investimento			-
Inversões Financeiras			-
Amortização da Dívida			-
(-) Incentivos Fiscais a Contribuinte			-
(-) Incentivos Fiscais a Contribuinte por			-
DESPESA DE CAPITAL LÍQUIDA (II)	-	-	-

NOTAS: FONTE: Sistema: <Sistema>, Unidade Responsável: <Unidade Responsável>, Emissão: <24/11/2021>.

Notas:

1 Operações de Crédito descritas na CF, art. 167, inciso III

JOSE VAGNER ALVES DE OLIVEIRA
 PREFEITO MUNICIPAL



BIANCA SECUNDO GOIS
 CONTADORA CRC/SE Nº 5.855

SIVALDO OLIVEIRA DOS SANTOS
 SECRETÁRIO FINANÇAS



JULIO CESAR OLIVEIRA SILVA
 SECRETÁRIO DE CONTROLE INTERNO



MUNICÍPIO DE SÃO DOMINGOS
 RELATÓRIO RESUMIDO DA EXECUÇÃO ORÇAMENTÁRIA
DEMONSTRATIVO DA PROJEÇÃO ATUARIAL DO REGIME PRÓPRIO DE PREVIDÊNCIA DOS SERVIDORES
 ORÇAMENTO DA SEGURIDADE SOCIAL
 PERÍODO DE REFERÊNCIA: SETEMBRO A OUTUBRO DE 2021

RREO – ANEXO 10 (LRF, art. 53, § 1º, inciso II) Em Reais

EXERCÍCIO	RECEITAS PREVIDENCIÁRIAS (a)	DESPESAS PREVIDENCIÁRIAS (b)	RESULTADO PREVIDENCIÁRIO (c) = (a - b)	SALDO FINANCEIRO DO EXERCÍCIO (d) = ("d" exerc. Anterior) + (c)
SEM MOVIMENTO				

FONTE: Sistema: <Sistema>, Unidade Responsável: <Unidade Responsável>, Emissão: <24/11/2021>.

1 Projeção atuarial elaborada em <DATA DA AVALIAÇÃO> e oficialmente enviada para o Ministério da Previdência Social – MPS.

 JOSE VAGNER ALVES DE OLIVEIRA
 PREFEITO MUNICIPAL



 BIANCA SECUNDO GOIS
 CONTADORA CRC/SE Nº 5.855

 SIVALDO OLIVEIRA DOS SANTOS
 SECRETÁRIO FINANÇAS

 JULIO CESAR OLIVEIRA SILVA
 SECRETÁRIO DE CONTROLE INTERNO



MUNICÍPIO DE SÃO DOMINGOS
RELATÓRIO RESUMIDO DA EXECUÇÃO ORÇAMENTÁRIA
DEMONSTRATIVO DA RECEITA DE ALIENAÇÃO DE ATIVOS E APLICAÇÃO DOS RECURSOS
ORÇAMENTOS FISCAL E DA SEGURIDADE SOCIAL
PERÍODO DE REFERÊNCIA: SETEMBRO A OUTUBRO DE 2021

RRRO – ANEXO 11 (LRF, art. 53, § 1º, inciso III)

RECEITAS	PREVISÃO ATUALIZADA (a)	RECEITAS REALIZADAS (b)	SALDO (c) = (a-b)
RECEITAS DE ALIENAÇÃO DE ATIVOS (1)			
Recicla de Alienação de Bens Móveis			
Recicla de Alienação de Bens Imóveis			

Em Reais

SEM MOVIMENTO

DESPESAS	DOTAÇÃO ATUALIZADA	DESPESAS RECORRIDAS (e)	DESPESAS LIQUIDADAS	DESPESAS PAGAS (d)	DESPESAS RECORRIDAS E PAGOAS (f) = (d + e)	DESPESAS RECORRIDAS E PAGOAS E RESTOS A PAGAR (g)	SALDO (h) = (d-e)
APLICAÇÃO DOS RECURSOS DA ALIENAÇÃO DE ATIVOS (II)							
Despesas de Capital							
Investimentos							
Despesas Financeiras							
Amortização da Dívida							
Despesas Correntes dos Regimes de Previdência							
Regime Próprio dos Servidores Públicos							
VALOR (III)	SALDO FINANCEIRO A APLICAR	<EXERCÍCIO ANTERIOR> (i)	<EXERCÍCIO> (j) = (fb - (df+ 11g))	SALDO ATUAL (k) = (III + IIII)			

FONTE: Sistema: <Sistema>; Unidade Responsável: <Unidade Responsável>; Emissão: <24/11/2021>.

JOSE VAGNER ALVES DE OLIVEIRA
PREFEITO MUNICIPAL

SIVALDO OLIVEIRA DO SANTOS
SECRETÁRIO FINANÇAS

JULIO CESAR OLIVEIRA SILVA
SECRETÁRIO DE CONTROLE INTERNO


BIANCA SECUNDO GOIS
CONTADORA CRC/SE Nº 5.855

MUNICÍPIO DE SÃO DOMINGOS
RELATÓRIO RESUMIDO DA EXECUÇÃO ORÇAMENTÁRIA
DEMONSTRATIVO DAS RECEITAS E DESPESAS COM AÇÕES E SERVIÇOS PÚBLICOS DE SAÚDE
ORÇAMENTOS FISCAL E DA SEGURIDADE SOCIAL
PERÍODO DE REFERÊNCIA: SETEMBRO A OUTUBRO DE 2021

RRRO - ANEXO 12 (LC 141/2012, art. 35)

R\$ 1,00

RECEITAS RESULTANTES DE IMPOSTOS E TRANSFERÊNCIAS CONSTITUCIONAIS E LEGAIS	PREVISÃO INICIAL		PREVISÃO ATUALIZADA		RECEITAS REALIZADAS		Inscrições em Restos a Pagar não Processados (g)	
	RECEITA DE IMPOSTOS (I)	RECEITA Resultante do Imposto Predial e Territorial Urbano - IPTU (IPTU)	PREVISÃO INICIAL	PREVISÃO ATUALIZADA (a)	Até o Bimestre (b)	%		
								Até o Bimestre
Receita Resultante do Imposto Predial e Territorial Urbano - IPTU			616.000,00	616.000,00	681.421,96	110,62%	110,62%	
Multas, Juros de Mora, Dívida Ativa e Outros Encargos - IPTU			5.500,00	5.500,00	10.761,32	195,66%	195,66%	
Receita Resultante do Imposto sobre Transmissão Inter-Vivos - ITBI			500,00	500,00	5.286,51	105,73%	105,73%	
ITBI			10.000,00	10.000,00	5.474,81	1094,96%	1094,96%	
Multas, Juros de Mora, Dívida Ativa e Outros Encargos - ITBI			0,00	0,00	63.367,87	633,68%	633,68%	
Receita Resultante do Imposto sobre Serviço de Qualquer Natureza - ISS			150.500,00	150.500,00	63.367,87	42,10%	42,10%	
Multas, Juros de Mora, Dívida Ativa e Outros Encargos - ISS			150.000,00	150.000,00	0,00	0,00%	0,00%	
Receita de Transferências Constitucionais e Legais (II)			450.000,00	450.000,00	114.155,62	25,37%	25,37%	
Receita Resultante do Imposto sobre Renda e Proventos de Qualquer Natureza Retido na Fonte - IRRF			17.420.000,00	17.420.000,00	113.639,97	0,65%	0,65%	
Cola-Parte FPM			5.000,00	5.000,00	515,65	10,31%	10,31%	
Cola-Parte ITR			400.000,00	400.000,00	493.137,15	123,28%	123,28%	
Cola-Parte IPVA			4.000.000,00	4.000.000,00	15.332.815,39	382,02%	382,02%	
Cola-Parte ICMS			10.000,00	10.000,00	11.647.295,18	116,47%	116,47%	
Cola-Parte PPL-Exportação			0,00	0,00	1.283,76	25,68%	25,68%	
Compensação Financeira Provenientes de Impostos e Transferências Constitucionais			5.000,00	5.000,00	269.249,60	67,31%	67,31%	
Desonerção ICMS - LC 87/1996			0,00	0,00	1.341,46	85,34%	85,34%	
Outras			0,00	0,00	0,00	0,00%	0,00%	
TOTAL DAS RECEITAS RESULTANTES DE IMPOSTOS E TRANSFERÊNCIAS CONSTITUCIONAIS E LEGAIS - (III) = (I) + (II)			18.036.000,00	18.036.000,00	16.014.237,35	88,79%	88,79%	
DESPESAS COM AÇÕES E SERVIÇOS PÚBLICOS DE SAÚDE (ASPS) - POR SUBFUNÇÃO E CATEGORIA ECONÔMICA								
ATENÇÃO BÁSICA (IV)								
Despesa Corrente	163.000,00	83.084,36	83.084,36	83.084,36	79.189,98	95,31%	88,22%	0,00
Despesa de Capital	152.000,00	65.436,92	65.436,92	65.436,92	64.932,54	99,23%	90,22%	0,00
ASSISTÊNCIA HOSPITALAR E AMBULATORIAL (V)	11.000,00	17.647,44	17.647,44	17.647,44	14.257,44	80,79%	80,79%	0,00
Despesa Corrente	20.000,00	0,00	0,00	0,00	0,00	0,00%	0,00%	0,00
Despesa de Capital	0,00	0,00	0,00	0,00	0,00	0,00%	0,00%	0,00
SUPORTE PROFILÁTICO E TERAPÊUTICO (VI)	168.195,00	12.917,80	12.917,80	12.917,80	736,20	5,70%	0,00%	0,00
Despesa Corrente	168.195,00	12.917,80	12.917,80	12.917,80	736,20	5,70%	0,00%	0,00
Despesa de Capital	0,00	0,00	0,00	0,00	0,00	0,00%	0,00%	0,00
VIGILÂNCIA SANITÁRIA (VII)	8.000,00	0,00	0,00	0,00	0,00	0,00%	0,00%	0,00
Despesa Corrente	8.000,00	0,00	0,00	0,00	0,00	0,00%	0,00%	0,00
Despesa de Capital	0,00	0,00	0,00	0,00	0,00	0,00%	0,00%	0,00
VIGILÂNCIA EPIDEMIOLÓGICA (VIII)	74.000,00	73.140,00	73.140,00	73.140,00	61.410,00	83,96%	83,96%	0,00
Despesa Corrente	74.000,00	73.140,00	73.140,00	73.140,00	61.410,00	83,96%	83,96%	0,00
Despesa de Capital	0,00	0,00	0,00	0,00	0,00	0,00%	0,00%	0,00
ALIMENTAÇÃO E NUTRIÇÃO (IX)	0,00	0,00	0,00	0,00	0,00	0,00%	0,00%	0,00
Despesa Corrente	0,00	0,00	0,00	0,00	0,00	0,00%	0,00%	0,00
Despesa de Capital	0,00	0,00	0,00	0,00	0,00	0,00%	0,00%	0,00
DESPESAS SUBFUNÇÕES (X)	2.975.195,00	3.303.679,67	3.303.679,67	3.296.541,88	2.706.201,69	81,91%	81,91%	0,00
Outras Subfunções	2.961.195,00	3.257.782,57	3.257.782,57	3.250.644,78	2.666.289,59	81,84%	81,84%	0,00
Outras	14.000,00	45.897,10	45.897,10	45.897,10	39.911,10	87,00%	87,00%	0,00



TOTAL DAS DESPESAS COM SAUDE (XI)=(IV+V+VI+VII+VIII+X)	3.408.390,00	3.472.821,831	3.465.684,04	99,79%	2.847.537,87	81,99%	2.654.620,45	76,44%	0,00
--	--------------	---------------	--------------	--------	--------------	--------	--------------	--------	------

APURAÇÃO DO CUMPRIMENTO DO LIMITE MÍNIMO PARA APLICAÇÃO EM ASPS

TOTAL DAS DESPESAS COM ASPS (XII) = (XI)									
(-) Restos a Pagar Não Processados Insuficientemente no Exercício sem Disponibilidade Financeira (XIII)									
(-) Despesas Custeadas com Recursos Vinculados à Parcela do Percentual Mínimo que não foi Aplicada em ASPS em Exercícios Anteriores (XIV)									
(-) Despesas Custeadas com Disponibilidade de Caixa Vinculada aos Restos a Pagar Cancelados (XV)									
(=) VALOR APLICADO EM ASPS (XVI) = (XII - XIII - XIV - XV)			3.465.684,04		2.847.537,87		2.654.620,45		
Despesa Mínima a ser Aplicada em ASPS (XVII) = (III) x 15% (LC 141/2012)									2.402.135,60
Despesa Mínima a ser Aplicada em ASPS (XVIII) = (III) x 15% (Lei Orgânica Municipal)									
Diferença entre o Valor Aplicado e a Despesa Mínima a ser Aplicada (XVIII) = (XVI) (d ou e) - (XVII)			445.402,27						445.402,27
Limite não Cumprido (XIX) = (XVIII) (Quando valor for inferior a zero)									
PERCENTUAL DA RECEITA DE IMPOSTOS E TRANSFERÊNCIAS CONSTITUCIONAIS E LEGAIS APLICADO EM ASPS (XVI / III)*100 (mínimo de 15% conforme LC nº 141/2012 ou % da Lei Orgânica Municipal)			21,64%		17,78%				

CONTROLE DO VALOR REFERENTE AO PERCENTUAL MÍNIMO NÃO CUMPRIDO EM EXERCÍCIOS ANTERIORES PARA FINS DE APLICAÇÃO DOS RECURSOS VINCULADOS CONFORME ARTIGOS 25 E 26 DA LC 141/2012

Diferença de limite não cumprido em 2020 (saldo final = XIX4)									
Diferença de limite não cumprido em 2019 (saldo inicial igual ao saldo final do demonstrativo do exercício anterior)									
Diferença de limite não cumprido em Exercícios Anteriores (saldo inicial igual ao saldo final do demonstrativo do exercício anterior)									
TOTAL DA DIFERENÇA DE LIMITE NÃO CUMPRIDO EM EXERCÍCIOS ANTERIORES (XX)									

EXECUÇÃO DE RESTOS A PAGAR

Exercício do Empenho ²	Valor Mínimo para Aplicação em ASPS (m)	Valor Aplicado em ASPS no Exercício (n)	Valor Aplicado acima do Limite Mínimo (o) = (n-m), se < 0, então (o) = 0	Total Inscrito em RP no exercício (p)	RPNP Inscrições Indevidamente no Exercício sem Disponibilidade Financeira (q) = (XIII d)	Valor Inscrito em RP considerado no Limite (r) = (p - (o + q)), se < 0, então (r) = 0	Total de RP pagos (s)	Total de RP a pagar (t)	Total de RP Cancelados ou Prescritos (u)	Diferença entre o valor aplicado acima do limite e o total de RP cancelado (v) = (o + q) - (u)
Empenhos de 2021 (regra nova)	2.402.135,60	2.847.537,87	445.402,27	36.706,99	0,00	-445.402,27	31.149,99	4.400,00	1.157,00	445.402,27
Empenhos de 2020 (regra nova)	2.302.659,09	2.761.407,60	458.748,51	43.933,00	0,00	-422.041,52	540,00	35.630,20	7.762,80	457.591,51
Empenhos de 2019 (regra nova)	2.394.162,07	2.926.706,82	532.544,75	20.500,71	0,00	-488.611,75	13.054,65	7.446,06		524.781,95
Empenhos de 2018	2.298.652,73	2.571.704,63	273.051,90	35.209,47	0,00	-252.551,19	35.190,67	18,80		273.051,90
Empenhos de 2017	2.067.474,09	2.296.463,45	228.989,36			-193.779,89				228.989,36

TOTAL DOS RESTOS A PAGAR CANCELADOS OU PRESCRITOS ATÉ O FINAL DO EXERCÍCIO ATUAL QUE AFETARAM O CUMPRIMENTO DO LIMITE (XXI) (soma dos saldos negativos da coluna "v")

TOTAL DOS RESTOS A PAGAR CANCELADOS OU PRESCRITOS ATÉ O FINAL DO EXERCÍCIO ANTERIOR QUE AFETARAM O CUMPRIMENTO DO LIMITE (XXII) (valor informado no demonstrativo do exercício anterior)

TOTAL DOS RESTOS A PAGAR CANCELADOS OU PRESCRITOS NO EXERCÍCIO ATUAL QUE AFETARAM O CUMPRIMENTO DO LIMITE (XXIII) = (XXI - XXII) (Artigo 24 § 1º e 2º da LC 141/2012)

CONTROLE DOS RESTOS A PAGAR CANCELADOS OU PRESCRITOS PARA FINS DE APLICAÇÃO DA DISPONIBILIDADE DE CAIXA CONFORME ARTIGO 24, §1º E 2º DA LC 141/2012	Saldo Inicial (w)	RESTOS A PAGAR CANCELADOS OU PRESCRITOS			Saldo Final (uso aplicado) (aa) = (w - (x ou y))
		Despesas custeadas no exercício de referência (x)	Liquidada (y)	Paga (z)	
Restos a pagar cancelados ou prescritos em 2020 a serem compensados (XXIV) (saldo inicial = XXIII)					0,00
Restos a pagar cancelados ou prescritos em 2019 a serem compensados (XXV) (saldo inicial igual ao saldo final do demonstrativo do exercício anterior)					0,00
Restos a pagar cancelados ou prescritos em exercícios anteriores a serem compensados (XXVI) (saldo inicial igual ao saldo final do demonstrativo do exercício anterior)					0,00
TOTAL DE RESTOS A PAGAR CANCELADOS OU PRESCRITOS A COMPENSAR (XXVII)	0,00	0,00	0,00	0,00	0,00

[Handwritten signatures and initials in blue ink at the bottom of the page]

RECEITAS ADICIONAIS PARA O FINANCIAMENTO DA SAÚDE NÃO COMPUTADAS NO CÁLCULO DO MÍNIMO	PREVISÃO INICIAL	PREVISÃO ATUALIZADA	Até o Bimestre		%
			(a)	(b)	
RECEITAS DE TRANSFERÊNCIAS PARA A SAÚDE (XXXVIII)	2.851.000,00	2.851.000,00	2.439.578,73	2.439.578,73	85,57%
Proventos da União	2.811.000,00	2.811.000,00	0,00	0,00	86,79%
Proventos dos Estados	40.000,00	40.000,00	0,00	0,00	0,00%
Proventos de Outros Municípios	0,00	0,00	0,00	0,00	#DIV/0!
RECEITA DE OPERAÇÕES DE CRÉDITO INTERNAS E EXTERNAS VINCULADAS A SAÚDE (XXXIX)	0,00	0,00	0,00	0,00	#DIV/0!
OUTRAS RECEITAS (XXX)	37.000,00	37.000,00	14.412,11	14.412,11	38,95%
TOTAL DE RECEITAS ADICIONAIS PARA FINANCIAMENTO DA SAÚDE (XXXI) = (XXXVIII + XXIX + XXX)	2.888.000,00	2.888.000,00	2.453.990,84	2.453.990,84	84,97%

DESPESAS COM SAÚDE NÃO COMPUTADAS NO CÁLCULO DO MÍNIMO

DESPESAS COM SAÚDE POR SUBFUNÇÕES E CATEGORIA ECONÔMICA NÃO COMPUTADAS NO CÁLCULO DO MÍNIMO	DOTAÇÃO INICIAL	DOTAÇÃO ATUALIZADA	DESPESAS EMPENHADAS		DESPESAS LIQUIDADAS		DESPESAS PAGAS		Inscritas em Restos a Pagar não Processados
			Até o Bimestre	%	Até o Bimestre	%	Até o Bimestre	%	
ATENÇÃO BÁSICA (XXXII)	2.508.000,00	2.977.707,79	2.977.203,67	99,98%	2.461.822,06	82,68%	2.461.822,06	82,68%	
Despesa Corrente	2.237.000,00	2.977.707,79	2.977.203,67	99,98%	2.516.351,83	84,51%	2.461.822,06	82,68%	
Despesa de Capital	271.000,00	0,00	0,00	#DIV/0!	0,00	#DIV/0!	0,00	#DIV/0!	
ASSISTÊNCIA HOSPITALAR E AMBULATORIAL (XXXIII)	65.000,00	63.500,00	63.500,00	100,00%	0,00	0,00%	0,00	0,00%	
Despesa Corrente	39.000,00	63.500,00	63.500,00	100,00%	0,00	0,00%	0,00	0,00%	
Despesa de Capital	26.000,00	0,00	0,00	#DIV/0!	0,00	#DIV/0!	0,00	#DIV/0!	
SUPORTE PROFILÁTICO E TERAPÊUTICO (XXXIV)	242.000,00	170.568,20	170.568,20	100,00%	113.738,53	66,68%	111.634,84	65,45%	
Despesa Corrente	242.000,00	170.568,20	170.568,20	100,00%	113.738,53	66,68%	111.634,84	65,45%	
Despesa de Capital	0,00	0,00	0,00	#DIV/0!	0,00	#DIV/0!	0,00	#DIV/0!	
VIGILÂNCIA SANITÁRIA (XXXV)	53.000,00	0,00	0,00	#DIV/0!	0,00	#DIV/0!	0,00	#DIV/0!	
Despesa Corrente	30.000,00	0,00	0,00	#DIV/0!	0,00	#DIV/0!	0,00	#DIV/0!	
Despesa de Capital	23.000,00	0,00	0,00	#DIV/0!	0,00	#DIV/0!	0,00	#DIV/0!	
VIGILÂNCIA EPIDEMIOLÓGICA (XXXVI)	44.000,00	0,00	0,00	#DIV/0!	0,00	#DIV/0!	0,00	#DIV/0!	
Despesa Corrente	44.000,00	0,00	0,00	#DIV/0!	0,00	#DIV/0!	0,00	#DIV/0!	
Despesa de Capital	0,00	0,00	0,00	#DIV/0!	0,00	#DIV/0!	0,00	#DIV/0!	
ALIMENTAÇÃO E NUTRIÇÃO (XXXVII)	0,00	0,00	0,00	#DIV/0!	0,00	#DIV/0!	0,00	#DIV/0!	
Despesa Corrente	0,00	0,00	0,00	#DIV/0!	0,00	#DIV/0!	0,00	#DIV/0!	
Despesa de Capital	0,00	0,00	0,00	#DIV/0!	0,00	#DIV/0!	0,00	#DIV/0!	
OUTRAS SUBFUNÇÕES (XXXVIII)	38.500,00	143.472,00	143.422,00	99,97%	140.272,00	97,77%	140.177,50	97,70%	
Despesa Corrente	20.000,00	143.472,00	143.422,00	99,97%	140.272,00	97,77%	140.177,50	97,70%	
Despesa de Capital	18.500,00	0,00	0,00	#DIV/0!	0,00	#DIV/0!	0,00	#DIV/0!	
TOTAL DAS DESPESAS NÃO COMPUTADAS NO CÁLCULO DO MÍNIMO (XXXIX) = (XXXII + XXXIII + XXXIV + XXXV + XXXVI + XXXVII + XXXVIII)	2.950.500,00	3.355.247,99	3.354.693,87	99,98%	2.770.362,36	82,57%	2.713.634,40	80,88%	

DESPESAS TOTAIS COM SAÚDE EXECUTADAS COM RECURSOS PRÓPRIOS E COM RECURSOS TRANSFERIDOS DE OUTROS ENTES	DOTAÇÃO INICIAL	DOTAÇÃO ATUALIZADA	DESPESA EMPENHADA			DESPESA LIQUIDADAS			DESPESA PAGAS			INSTRUMENTOS EM ANTES N Pagos não processados (B)
			Até o Bimestre	% (d/e) x 100	Até o Bimestre	% (e/c) x 100	Até o Bimestre	% (f/c) x 100				
ATENÇÃO BÁSICA (XL) = (V + XXXII)	2.671.000,00	3.060.792,15	3.060.288,03	99,98%	2.595.541,81	84,80%	2.535.117,04	82,83%				
ASSISTÊNCIA HOSPITALAR E AMBULATORIAL (XLI) = (V + XXXIII)	85.000,00	63.500,00	63.500,00	100,00%	0,00	0,00%	0,00	0,00%				
SUORTE PROFIÁTICO E TERAPÊUTICO (XLII) = (VI + XXXIV)	410.195,00	183.486,00	183.486,00	100,00%	114.474,73	62,39%	111.634,84	60,84%				
VIGILÂNCIA SANITÁRIA (XLIII) = (VII + XXXV)	61.000,00	0,00	0,00	#DIV/0!	0,00	#DIV/0!	0,00	#DIV/0!				
VIGILÂNCIA EPIDEMIOLÓGICA (XLIV) = (VIII + XXXVI)	118.000,00	73.140,00	73.140,00	100,00%	61.410,00	83,96%	61.410,00	83,96%				
ALIMENTAÇÃO E NUTRIÇÃO (XLV) = (IX + XXXVII)	0,00	0,00	0,00	#DIV/0!	0,00	#DIV/0!	0,00	#DIV/0!				
OUTRAS SUBSUNÇÕES (XLVI) = (X + XXXVIII)	3.013.695,00	3.447.151,67	3.439.963,88	99,79%	2.846.473,69	82,57%	2.660.092,97	77,17%				
TOTAL DAS DESPESAS COM SAÚDE (XLVII) = (XI + XXXIX)	6.358.890,00	6.828.069,82	6.820.377,91	99,89%	5.617.900,23	82,28%	5.368.254,85	78,62%				
(-) Despesas executadas com recursos provenientes das transferências de recursos de outros entes ²	2.950.500,00	3.355.247,99	3.354.693,87	99,98%	2.770.562,36	82,57%	2.713.634,40	80,88%				
TOTAL DAS DESPESAS EXECUTADAS COM RECURSOS PRÓPRIOS (XLVIII)	3.408.390,00	3.472.821,83	3.465.684,04	99,79%	2.847.337,87	81,99%	2.654.620,45	76,44%				

Fonte: Sistema: <Sistema>, Unidade Responsável: <Município de São Domingos>, Emissão: <24/11/2019>.

1 Nos cinco primeiros bimestres do exercício, o acompanhamento será feito com base na despesa liquidada. No último bimestre do exercício, o valor deverá corresponder ao total da despesa empenhada.

2 Até o exercício de 2018, o controle da execução dos restos a pagar considerava apenas os valores dos restos a pagar não processados (regra antiga). A partir do exercício de 2019, o controle da execução dos restos a pagar considera os restos a pagar processados e não processados (regra nova).

3 Essas despesas são consideradas executadas pelo ente transferidor.

JOSE VAGNER ALVES DE OLIVEIRA
PREFEITO MUNICIPAL



SIVALDO OLIVEIRA DOS SANTOS
SECRETÁRIO FINANCEIRO

JULIO CESAR OLIVEIRA SILVA
SECRETÁRIO DE CONTROLE INTERNO

BIANCA SECUNDO GOIS
CONTADORA CRC/ISE Nº 5.855

MUNICÍPIO DE SÃO DOMINGOS
 RELATÓRIO RESUMIDO DA EXECUÇÃO ORÇAMENTÁRIA
 DEMONSTRATIVO DAS PARCERIAS PÚBLICO-PRIVADAS
 ORÇAMENTOS FISCAL E DA SEGURIDADE SOCIAL
 PERÍODO DE REFERÊNCIA: SETEMBRO A OUTUBRO DE 2021

RREO - Anexo 13 (Lei nº 11.079, de 30.12.2004, arts. 22, 25 e 28)

Em Reais

ESPECIFICAÇÃO	SALDO TOTAL EM 31 DE DEZEMBRO DO EXERCÍCIO ANTERIOR	REGISTROS EFETUADOS EM <EXERCÍCIO>	
		No bimestre	Até o bimestre
TOTAL DE ATIVOS			
Ativos Constituídos na SPE			
TOTAL DE PASSIVOS			
Obrigações decorrentes de Ativos Constituídos pela Provisões de PPP			
Outros Passivos			
ATOS POTENCIAIS PASSIVOS			
Obrigações Contratuais			
Riscos Não Provisionados			
Garantias Concedidas			
Outros Passivos Contingentes			

SEM MOVIMENTO

Do Ente Federado	DESPESAS DE PPP	EXERCÍCI ANTERIOR	EXERCÍCI CORRENT (EC)	<EC + >														
				<EC +	<EC + 2>	<EC + 3>	<EC + 4>	<EC + 5>	<EC + 6>	<EC + 7>	<EC + 8>	<EC + 9>						
	TOTAL DAS DESPESAS																	
	RECEITA CORRENTE LÍQUIDA (RCL)																	
	TOTAL DAS DESPESAS / RCL (%)																	

SEM MOVIMENTO

Das Estrais Não-Dependentes

Nota:
 FONTE: Sistema: <Sistema>, Unidade Responsável: <Unidade Responsável>, Emissão: <24/11/2021>.

JOSE VAGNER ALVES DE OLIVEIRA
 PREFEITO MUNICIPAL



SIVALDO OLIVEIRA DO SANTOS
 SECRETÁRIO FINANÇAS



BIANCA SECUNDO GOIS
 CONTADORA CRC/SE Nº 5.855


JULIO CESAR OLIVEIRA SILVA
 SECRETÁRIO DE CONTROLE INTERNO



MUNICÍPIO DE SÃO DOMINGOS
DEMONSTRATIVO SIMPLIFICADO DO RELATÓRIO RESUMIDO DA EXECUÇÃO ORÇAMENTÁRIA
 ORÇAMENTOS FISCAL E DA SEGURIDADE SOCIAL
 PERÍODO DE REFERÊNCIA: SETEMBRO A OUTUBRO DE 2021

RREO - Anexo XIV (LRF, Art. 48)

BALANÇO ORÇAMENTÁRIO		Até o Bimestre
RECEITAS		
Previsão Inicial		29.500.000,00
Previsão Atualizada		29.500.000,00
Receitas Realizadas		21.261.527,11
Déficit Orçamentário		
Saldos de Exercícios Anteriores (Utilizados para Créditos Adicionais)		
DESPESAS		
Dotação Inicial		29.500.000,00
Créditos Adicionais		0,00
Dotação Atualizada		29.500.000,00
Despesas Empenhadas		29.008.722,40
Despesas Liquidadas		20.084.492,98
Despesas Pagas		19.115.993,89
Superávit Orçamentário		1.177.034,13
DESPESAS POR FUNÇÃO/SUBFUNÇÃO		
Despesas Empenhadas		29.008.722,40
Despesas Liquidadas		20.084.492,98
RECEITA CORRENTE LÍQUIDA - RCL		
Receita Corrente Líquida		31.391.855,30
Receita Corrente Líquida Ajustada para Cálculo dos Limites de Endividamento		31.141.855,30
Receita Corrente Líquida Ajustada para Cálculo dos Limites de de Despesa com Pessoal		31.141.855,30
RECEITAS E DESPESAS DOS REGIMES DE PREVIDÊNCIA		
Fundo em Capitalização (PLANO PREVIDENCIÁRIO)		Até o Bimestre
Receitas Previdenciárias Realizadas		
Despesas Previdenciárias Empenhadas		
Despesas Previdenciárias Liquidadas		
Resultado Previdenciário		
Fundo em Repartição (PLANO FINANCEIRO)		
Receitas Previdenciárias Realizadas		



Despesas Previdenciárias Liquidadas
Resultado Previdenciário

Meta Fixada no	Pacote de Medidas, Anexo, etc.
----------------	--------------------------------

RESULTADOS NOMINAL E PRIMÁRIO		Anexo de Metas Fiscais da LDO (a)	Resumo Atualizado Até o Bimestre (b)	% em Relação à Meta (b/a)	
Resultado Nominal - Acima da Linha		1.000.000,00	2.557.062,57	255,71	
Resultado Primário - Acima da Linha		-	2.512.881,59	#DIV/0!	
RESTOS A PAGAR A PAGAR POR PODER E MINISTÉRIO PÚBLICO					
RESTOS A PAGAR PROCESSADOS		Inscrição	Cancelamento Até o Bimestre	Pagamento até o Bimestre	Saldo a Pagar
Poder Executivo		1.151.712,71	-	646.086,05	505.626,66
Poder Legislativo		1.151.712,71	-	646.086,05	505.626,66
Poder Judiciário		-	-	-	-
Ministério Público		-	-	-	-
RESTOS A PAGAR NÃO-PROCESSADOS		1.598.583,46	449.771,62	201.842,53	946.969,31
Poder Executivo		1.553.093,71	449.771,62	156.832,78	946.489,31
Poder Legislativo		45.489,75	-	45.009,75	480,00
Poder Judiciário		-	-	-	-
Ministério Público		-	-	-	-
TOTAL		2.750.296,17	449.771,62	847.928,58	1.452.595,97
DESPESAS COM MANUTENÇÃO E DESENVOLVIMENTO DO ENSINO		Valor Apurado Até o Bimestre	Limites Constitucionais Anuais		Saldo a Pagar
Mínimo Anual de <18% / 25%> das Receitas de Manutenção e Desenvolvimento do Ensino		2.731.471,92	% Mínimo a Aplicar no Exercício	% Aplicado Até o Bimestre	
Mínimo Anual de 70% do FUNDEB na Remuneração dos Profissionais da Educação Básica		5.152.303,36	<18% / 25%>	16,48%	
Percentual de 50% da Complementação da União ao FUNDEB (VAAT) na Educação Infantil			70%	63,77%	
Mínimo de 15% da Complementação da União ao FUNDEB (VAAT) em Despesas de Capital			50%		
			15%		
RECEITAS DE OPERAÇÕES DE CRÉDITO E DESPESAS DE CAPITAL		Valor Apurado Até o Bimestre	Saldo não realizado		
Receita de Operação de Crédito					
Despesa de Capital Líquida					
PROJEÇÃO ATUARIAL DOS REGIMES DE PREVIDÊNCIA					
Plano Previdenciário		Exercício	10º Exercício	20º Exercício	35º Exercício
Receitas Previdenciárias (I)		-	-	-	-
Despesas Previdenciárias (II)		-	-	-	-
Resultado Previdenciário (III) = (I - II)		-	-	-	-
Plano Financeiro		-	-	-	-
Receitas Previdenciárias (IV)		-	-	-	-
Despesas Previdenciárias (V)		-	-	-	-
Resultado Previdenciário (VI) = (IV - V)		-	-	-	-

RECEITA DA ALIENAÇÃO DE ATIVOS E APLICAÇÃO DOS RECURSOS	Valor Apurado Até o Bimestre	Saldo a Realizar
Receita de Capital Resultante da Alienação de Ativos		
Aplicação dos Recursos da Alienação de Ativos		
DESPESAS COM AÇÕES E SERVIÇOS PÚBLICOS DE SAÚDE	Valor apurado Até o Bimestre	Limite Constitucional Anual
Despesas com Ações e Serviços Públicos de Saúde executadas com recursos de impostos	2.847.537,87	% Mínimo a Aplicar no Exercício
		15%
		% Aplicado Até o Bimestre
		17,78%
DESPESAS DE CARÁTER CONTINUADO DERIVADAS DE PPP	Valor Apurado no Exercício Corrente	
Total das Despesas Consideradas para o Limite / RCL (%)		-


 JOSE VAGNER ALVES DE OLIVEIRA
 PREFEITO MUNICIPAL


 SIVALBO OLIVEIRA DO SANTOS
 SECRETÁRIO FINANÇAS

BIANCA SECUNDO GOIS
 CONTADORA CRC/SE Nº 5.835

JULIO CESAR OLIVEIRA SILVA
 SECRETÁRIO DE CONTROLE INTERNO