

MUNICÍPIO DE CAMPO DO BRITO
RELATÓRIO RESUMIDO DA EXECUÇÃO ORÇAMENTÁRIA
DEMONSTRATIVO DA EXECUÇÃO DAS DESPESAS POR FUNÇÃO/SUBFUNÇÃO
ORÇAMENTOS FISCAL E DA SEGURIDADE SOCIAL
PERÍODO DE REFERÊNCIA - DE MAIO A JUNHO 2016

RRFO - Anexo 2 (LRF, Art. 52, inciso II, alínea "c")

Em Reais


FUNÇÃO/SUBFUNÇÃO	DOTAÇÃO INICIAL	DOTAÇÃO ATUALIZADA	DESPESAS EMPENHADAS			SALDO (a-b)	DESPESAS LIQUIDADAS			SALDO (a-c)
			No Bimestre	Até o Bimestre	%		No Bimestre	Até o Bimestre	%	
DESPESAS (EXCETO INTRA-ORÇAMENTÁRIAS)	37.000.000,00	37.000.000,00	1.252.122,61	30.631.239,58	1,00	6.368.760,42	5.184.800,93	16.251.041,05	1,00	20.748.958,95
LEGISLATIVA	1.500.000,00	1.483.000,00	-	-	-	1.483.000,00	-	-	-	1.483.000,00
Ação Legislativa	1.500.000,00	1.483.000,00	-	-	-	1.483.000,00	-	-	-	1.483.000,00
Controle Externo	-	-	-	-	-	-	-	-	-	-
Demais Subfunções	-	-	-	-	-	-	-	-	-	-
JUDICIÁRIA	-	-	-	-	-	-	-	-	-	-
Ação Judiciária	-	-	-	-	-	-	-	-	-	-
Defesa do Interesse Público no Processo Judiciário	-	-	-	-	-	-	-	-	-	-
Demais Subfunções	-	-	-	-	-	-	-	-	-	-
ESSENCIAL A JUSTIÇA	-	-	-	-	-	-	-	-	-	-
Defesa da Ordem Jurídica	-	-	-	-	-	-	-	-	-	-
Representação Judicial e Extrajudicial	-	-	-	-	-	-	-	-	-	-
Demais Subfunções	-	-	-	-	-	-	-	-	-	-
ADMINISTRAÇÃO	9.559.382,00	10.030.023,28	436.072,23	8.265.365,81	0,27	1.764.657,47	1.611.672,56	4.692.727,56	0,29	5.337.295,72
Planejamento e Orçamento	-	-	-	-	-	-	-	-	-	-
Administração Geral	8.271.382,00	8.837.667,24	384.690,63	7.271.634,31	0,24	1.566.032,93	1.398.289,49	4.084.216,90	0,25	4.753.450,34
Administração Financeira	1.042.000,00	970.456,04	50.181,60	887.897,32	0,03	82.558,72	191.188,42	547.791,49	0,03	422.664,55
Controle Interno	238.000,00	213.900,00	1.200,00	105.834,18	0,00	108.065,82	22.194,65	60.719,17	0,00	153.180,83
Normatização e Fiscalização	-	-	-	-	-	-	-	-	-	-
Tecnologia da Informação	-	-	-	-	-	-	-	-	-	-
Ordenamento Territorial	-	-	-	-	-	-	-	-	-	-
Formação de Recursos Humanos	-	-	-	-	-	-	-	-	-	-
Administração de Receitas	8.000,00	8.000,00	-	-	-	8.000,00	-	-	-	8.000,00
Administração de Concessões	-	-	-	-	-	-	-	-	-	-
Comunicação Social	-	-	-	-	-	-	-	-	-	-
Demais Subfunções	-	-	-	-	-	-	-	-	-	-
DEFESA NACIONAL	-	-	-	-	-	-	-	-	-	-
Defesa Aérea	-	-	-	-	-	-	-	-	-	-
Defesa Naval	-	-	-	-	-	-	-	-	-	-
Defesa Terrestre	-	-	-	-	-	-	-	-	-	-
Demais Subfunções	-	-	-	-	-	-	-	-	-	-
SEGURANÇA PÚBLICA	-	-	-	-	-	-	-	-	-	-
Policimento	-	-	-	-	-	-	-	-	-	-
Defesa Civil	-	-	-	-	-	-	-	-	-	-
Informação e Inteligência	-	-	-	-	-	-	-	-	-	-
Demais Subfunções	-	-	-	-	-	-	-	-	-	-
RELAÇÕES EXTERIORES	-	-	-	-	-	-	-	-	-	-
Relações Diplomáticas	-	-	-	-	-	-	-	-	-	-
Cooperação Internacional	-	-	-	-	-	-	-	-	-	-
Demais Subfunções	-	-	-	-	-	-	-	-	-	-
ASSISTÊNCIA SOCIAL	1.662.500,00	1.696.000,00	119.026,31	1.247.102,40	0,04	448.897,60	124.092,55	526.878,04	0,03	1.169.121,96
Assistência ao Idoso	-	-	-	-	-	-	-	-	-	-
Assistência ao Portador de Deficiência	-	-	-	-	-	-	-	-	-	-
Assistência à Criança e ao Adolescente	151.000,00	162.500,00	1.990,00	74.955,61	0,00	87.544,39	14.197,40	41.175,09	0,00	121.324,91
Assistência Comunitária	1.511.500,00	1.533.500,00	117.036,31	1.172.146,79	0,04	361.353,21	109.895,15	485.702,95	0,03	1.047.797,05
Demais Subfunções	-	-	-	-	-	-	-	-	-	-
PREVIDÊNCIA SOCIAL	-	-	-	-	-	-	-	-	-	-
Previdência Básica	-	-	-	-	-	-	-	-	-	-
Previdência do Regime Estatutário	-	-	-	-	-	-	-	-	-	-
Previdência Complementar	-	-	-	-	-	-	-	-	-	-
Previdência Especial	-	-	-	-	-	-	-	-	-	-
Demais Subfunções	-	-	-	-	-	-	-	-	-	-
SAÚDE	7.327.930,00	7.327.930,00	333.566,07	6.716.831,12	0,22	611.098,88	1.108.853,36	3.561.927,22	0,22	3.766.002,78
Atenção Básica	6.449.430,00	6.863.451,64	327.868,44	6.411.084,00	0,21	452.367,64	1.055.735,36	3.398.836,76	0,21	3.464.614,88
Assistência Hospitalar e Ambulatorial	184.750,00	33.372,91	4.275,63	4.275,63	0,00	29.097,28	4.275,63	4.275,63	0,00	29.097,28
Suporte Profilático e Terapêutico	46.000,00	6.000,00	-	-	-	6.000,00	-	-	-	6.000,00
Vigilância Sanitária	36.000,00	36.000,00	-	-	-	36.000,00	-	-	-	36.000,00
Vigilância Epidemiológica	611.750,00	389.105,45	1.422,00	301.471,49	0,01	87.633,96	48.842,37	158.814,83	0,01	230.290,62
Alimentação e Nutrição	-	-	-	-	-	-	-	-	-	-
Demais Subfunções	-	-	-	-	-	-	-	-	-	-
TRABALHO	-	-	-	-	-	-	-	-	-	-
Proteção e Benefícios ao Trabalhador	-	-	-	-	-	-	-	-	-	-
Relações de Trabalho	-	-	-	-	-	-	-	-	-	-
Empregabilidade	-	-	-	-	-	-	-	-	-	-
Fomento ao Trabalho	-	-	-	-	-	-	-	-	-	-
Demais Subfunções	-	-	-	-	-	-	-	-	-	-
EDUCAÇÃO	14.861.700,00	14.797.979,02	291.429,59	13.164.210,44	0,43	1.633.768,58	2.043.289,46	6.426.615,04	0,40	8.371.363,98
Ensino Fundamental	13.810.700,00	13.898.959,28	267.316,99	12.779.269,39	0,42	1.119.689,89	2.022.419,53	6.353.391,76	0,39	7.545.567,52
Ensino Médio	-	-	-	-	-	-	-	-	-	-
Ensino Profissional	-	-	-	-	-	-	-	-	-	-
Ensino Superior	-	-	-	-	-	-	-	-	-	-
Educação Infantil	1.051.000,00	899.019,74	24.112,60	384.941,05	0,01	514.078,69	20.869,93	73.223,28	0,00	825.796,46
Educação de Jovens e Adultos	-	-	-	-	-	-	-	-	-	-
Educação Especial	-	-	-	-	-	-	-	-	-	-
Demais Subfunções	-	-	-	-	-	-	-	-	-	-
CULTURA	100.000,00	144.000,00	45.060,00	50.716,00	0,00	93.284,00	28.550,00	29.200,00	0,00	114.800,00
Patrimônio Histórico, Artístico e Arqueológico	-	-	-	-	-	-	-	-	-	-
Diffusão Cultural	100.000,00	144.000,00	45.060,00	50.716,00	0,00	93.284,00	28.550,00	29.200,00	0,00	114.800,00
Demais Subfunções	-	-	-	-	-	-	-	-	-	-
DIREITOS DA CIDADANIA	-	-	-	-	-	-	-	-	-	-
Custódia e Reintegração Social	-	-	-	-	-	-	-	-	-	-
Direitos Individuais, Coletivos e Difusos	-	-	-	-	-	-	-	-	-	-
Assistência aos Povos Indígenas	-	-	-	-	-	-	-	-	-	-
Demais Subfunções	-	-	-	-	-	-	-	-	-	-
URBANISMO	561.000,00	1.095.550,00	16.622,03	979.057,09	0,03	116.492,91	254.485,78	838.623,19	0,05	256.926,81
Infra-Estrutura Urbana	91.000,00	126.000,00	-	95.000,00	0,00	31.000,00	1.495,01	21.790,65	0,00	104.209,35
Serviços Urbanos	470.000,00	969.550,00	16.622,03	884.057,09	0,03	85.492,91	252.990,77	816.832,54	0,05	152.717,46
Transportes Coletivos Urbanos	-	-	-	-	-	-	-	-	-	-
Demais Subfunções	-	-	-	-	-	-	-	-	-	-
HABITAÇÃO	15.000,00	15.000,00	-	-	-	15.000,00	-	-	-	15.000,00
Habitação Rural	-	-	-	-	-	-	-	-	-	-
Habitação Urbana	15.000,00	15.000,00	-	-	-	15.000,00	-	-	-	15.000,00
Demais Subfunções	-	-	-	-	-	-	-	-	-	-
SANEAMENTO	10.000,00	7.000,00	-	-	-	7.000,00	-	-	-	7.000,00
Saneamento Básico Rural	-	-	-	-	-	-	-	-	-	-
Saneamento Básico Urbano	10.000,00	7.000,00	-	-	-	7.000,00	-	-	-	7.000,00
Demais Subfunções	-	-	-	-	-	-	-	-	-	-
GESTÃO AMBIENTAL	-	-	-	-	-	-	-	-	-	-
Preservação e Conservação Ambiental	-	-	-	-	-	-	-	-	-	-
Controle Ambiental	-	-	-	-	-	-	-	-	-	-
Recuperação de Áreas Degradadas	-	-	-	-	-	-	-	-	-	-
Recursos Hídricos	-	-	-	-	-	-	-	-	-	-
Meteorologia	-	-	-	-	-	-	-	-	-	-
Demais Subfunções	-	-	-	-	-	-	-	-	-	-


MUNICÍPIO DE CAMPO DO BRITO
RELATORIO RESUMIDO DA EXECUÇÃO ORÇAMENTARIA
DEMONSTRATIVO DA RECEITA CORRENTE LÍQUIDA
ORÇAMENTOS FISCAL E DA SEGURIDADE SOCIAL
PERÍODO DE REFERÊNCIA - DE MAIO A JUNHO 2016

ESPECIFICAÇÃO	EVOLUÇÃO DA RECEITA REALIZADA NOS ÚLTIMOS 12 MESES												TOTAL (ÚLTIMOS 12 MESES)	PREVISÃO ATUALIZADA
	JULHO	AGOSTO	SETEMBRO	OUTUBRO	NOVEMBRO	DEZEMBRO	JANEIRO	FEVEREIRO	MARÇO	ABRIL	MAIO	JUNHO		
RECEITAS CORRENTES (I)	2.721.555,65	2.523.083,27	2.707.307,65	2.481.008,04	2.794.910,48	4.244.920,64	2.900.025,62	3.471.339,35	2.511.833,48	2.656.599,77	3.141.488,52	3.314.171,87	35.468.244,34	39.478.618,00
Recita Tributária	112.723,81	99.197,10	124.275,98	137.442,58	86.477,53	124.511,94	129.009,66	300.383,56	208.168,26	120.620,80	142.616,39	139.691,27	1.725.118,89	1.950.000,00
IPTU	1.982,07	3.163,26	4.125,57	8.539,19	2.493,38	1.923,66	11.556,12	78.428,53	61.533,85	5.544,63	4.200,73	2.645,62	186.136,61	180.000,00
ISS	24.711,67	26.059,78	38.471,43	29.348,72	25.648,81	31.341,71	25.901,58	41.856,14	102.798,74	41.884,64	44.397,88	70.942,00	543.563,10	400.000,00
ITBI	35.226,04	16.720,78	16.412,43	16.963,59	18.940,67	15.877,74	10.710,37	15.281,30	12.743,17	17.785,61	25.049,90	7.020,17	208.731,77	620.000,00
IRRF	42.840,19	49.924,24	60.050,03	78.930,85	38.244,56	74.783,10	63.446,94	97.019,85	7.619,50	44.124,03	63.330,05	56.225,31	676.338,65	500.000,00
Outras Receitas Tributárias	7.963,84	3.329,04	5.216,52	3.660,23	1.150,11	585,74	17.394,65	27.797,74	23.473,00	11.281,89	5.637,83	2.858,17	110.348,76	250.000,00
Recita de Contribuições	87.051,42	89.799,75	81.958,59	81.842,87	88.116,44	91.870,80	90.191,93	91.893,42	92.156,12	102.511,62	95.972,29	100.368,87	1.093.684,12	600.000,00
Recita Patrimonial	18.153,04	13.525,74	8.820,95	1.024,08	1.699,23	2.588,41	4.704,64	4.014,62	3.154,14	2.338,24	2.617,27	5.862,49	68.502,85	123.000,00
Recita Agropecuária														
Recita Industrial														
Recita de Serviços	85,36	54,32	27,16	157,18	62,08	34.990,41	89,24	46,56	34,92	4,37	34,96	26,22	35,612,78	5.000,00
Transferências Correntes	2.474.134,05	2.294.290,77	2.466.132,71	2.251.295,16	2.566.556,44	3.445.397,72	2.646.880,02	3.031.973,87	2.179.379,24	2.403.026,78	2.889.844,32	2.812.761,53	31.461.672,61	36.748.000,00
Cota-Parte do FPM	1.024.261,41	1.012.642,04	844.245,98	960.891,82	1.084.922,32	1.834.532,09	1.185.839,12	1.484.499,13	901.712,39	1.071.942,38	1.425.424,62	1.177.631,67	14.008.544,97	15.840.000,00
Cota-Parte do ICMS	215.291,14	210.547,59	321.369,34	203.548,93	217.335,54	331.005,94	243.409,57	229.266,75	272.265,15	220.516,44	277.819,68	257.147,66	2.099.523,73	5.000,00
Cota-Parte do IPVA	52.439,28	36.434,47	51.587,70	51.390,56	42.644,43	21.920,12	25.928,20	61.755,03	49.417,05	50.132,59	55.309,78	56.183,41	555.142,62	3.500.000,00
Cota-Parte do ITR	36,65	120,28	1.385,83	3.903,72	672,42	671,32	681,50	331,54	401,02	306,48	333,20	367,50	9.211,46	600.000,00
Cota-Parte do IPI	142,53	148,01	142,53	158,97	153,49	149,11	159,05	124,97	136,34	153,38	159,05	159,05	1.786,48	2.000,00
Transferências da LC 87/1996	692.453,37	657.652,48	718.354,99	656.284,71	665.161,94	920.834,76	704.713,13	797.885,27	632.978,52	621.186,78	756.526,83	743.720,75	8.567.753,53	10.500.000,00
Transferências do FUNDEB	489.509,67	376.460,36	528.903,57	374.973,68	336.141,61	336.141,61	457.946,84	457.946,84	322.304,43	438.624,39	374.106,82	577.387,15	5.317.867,16	6.299.000,00
Outras Transferências Correntes	29.407,97	26.215,59	26.092,26	9.246,17	51.998,76	545.561,35	29.150,13	43.027,32	28.940,80	28.097,96	10.453,29	255.461,49	1.083.653,09	52.618,00
Outras Receitas Correntes	226.746,69	252.035,52	243.774,80	244.006,97	269.174,18	320.285,03	291.236,29	355.228,27	244.819,16	268.643,04	351.842,09	298.330,66	3.366.122,70	3.989.800,00
DEDUÇÕES (II)	226.746,69	252.035,52	243.774,80	244.006,97	269.174,18	320.285,03	291.236,29	355.228,27	244.819,16	268.643,04	351.842,09	298.330,66	3.366.122,70	3.989.800,00
Dedução de Receita para Formação do FUNDEB	226.746,69	252.035,52	243.774,80	244.006,97	269.174,18	320.285,03	291.236,29	355.228,27	244.819,16	268.643,04	351.842,09	298.330,66	3.366.122,70	3.989.800,00
RECEITA CORRENTE LÍQUIDA (III) = (I - II)	2.494.808,96	2.271.047,75	2.463.532,85	2.237.001,07	2.525.736,30	3.924.635,61	2.608.789,33	3.116.111,08	2.267.014,32	2.387.956,73	2.789.646,43	3.015.841,21	32.102.121,64	35.488.818,00

Fonte: Sistema "sistema", Unidade Responsável: <Unidade Responsável>, Emissão: <dd/mm/aaaa>, às <hh:mm:ss>. Assinado Digitalmente no dia: <dd/mm/aaaa>, às <hh:mm:ss>.


Alexandre Menezes da Rocha
PREFEITO MUNICIPAL


Simão dos Anjos Cruz
SECRETARIA FINANÇAS


Celso José de Azevedo Costa
CONTROLE INTERNO

Virgílio de Oliveira Lima Neto
CONTADOR CRC/SE Nº 6.076

MUNICÍPIO DE CAMPO DO BRITO
 RELATÓRIO RESUMIDO DA EXECUÇÃO ORÇAMENTÁRIA
DEMONSTRATIVO DAS RECEITAS E DESPESAS PREVIDENCIÁRIAS DO REGIME PRÓPRIO DE PREVIDÊNCIA DOS SERVIDORES
 ORÇAMENTO DA SEGURIDADE SOCIAL
 PERÍODO DE REFERÊNCIA - DE MAIO A JUNHO 2016

RREO - Anexo 4 (LRF, Art. 53, inciso II)

RECEITAS	PREVISÃO INICIAL	PREVISÃO ATUALIZADA	RECEITAS REALIZADAS	
			Até o Bimestre/ <Exercício>	Até o Bimestre/ <Exercício Anterior>
RECEITAS PREVIDENCIÁRIAS - RPPS (EXCETO INTRA-ORÇAMENTÁRIAS) (I)				
RECEITAS CORRENTES				
Receita de Contribuições dos Segurados				
Pessoal Civil				
Ativo				
Inativo				
Pensionista				
Pessoal Militar				
Ativo				
Inativo				
Militar				
Outras Receitas de Contribuições				
Receita Patrimonial				
Receitas Imobiliárias				
Receitas de Valores Mobiliários				
Outras Receitas Patrimoniais				
Receita de Serviços				
Outras Receitas Correntes				
Compensação Previdenciária do RGPS para o RPPS				
Demais Receitas Correntes				
RECEITAS DE CAPITAL				
Alienação de Bens, Direitos e Ativos				
Amortização de Empréstimos				
Outras Receitas de Capital				
RECEITAS PREVIDENCIÁRIAS - RPPS (INTRA-ORÇAMENTÁRIAS) (II)				
TOTAL DAS RECEITAS PREVIDENCIÁRIAS RPPS - (III) = (I + II)				

SEM MOVIMENTO

DESPESAS	DOTAÇÃO INICIAL	DOTAÇÃO ATUALIZADA	DESPESAS EMPENHADAS				INSCRITAS EM RESTOS A PAGAR NÃO PROCESSADOS	
			Até o Bimestre/ <Exercício>	Até o Bimestre/ <Exercício Anterior>	Até o Bimestre/ <Exercício Anterior>	Até o Bimestre/ <Exercício Anterior>	Em <Exercício>	Em <Exercício Anterior>
DESPESAS PREVIDENCIÁRIAS - RPPS (EXCETO INTRA-ORÇAMENTÁRIAS) (IV)								
ADMINISTRAÇÃO								
Despesas Correntes								
Despesas de Capital								
PREVIDÊNCIA								
Pessoal Civil								
Aposentadorias								
Pensões								
Outros Benefícios Previdenciários								
Pessoal Militar								
Reformas								
Pensões								
Outros Benefícios Previdenciários								
Outras Despesas Previdenciárias								
Compensação Previdenciária do RPPS para o RGPS								
Demais Despesas Previdenciárias								
DESPESAS PREVIDENCIÁRIAS - RPPS (INTRA-ORÇAMENTÁRIAS) (V)								
TOTAL DAS DESPESAS PREVIDENCIÁRIAS RPPS (VI) = (IV + V)								
RESULTADO PREVIDENCIÁRIO (VII) = (III - VI)								

SEM MOVIMENTO

APORTES DE RECURSOS PARA O REGIME PRÓPRIO DE PREVIDÊNCIA DO SERVIDOR	APORTES REALIZADOS
TOTAL DOS APORTES PARA O RPPS	
Plano Financeiro	
Recursos para Cobertura de Insuficiências Financeiras	
Recursos para Formação de Reserva	
Outros Aportes para o RPPS	
Plano Previdenciário	
Recursos para Cobertura de Déficit Financeiro	
Recursos para Cobertura de Déficit Atuarial	
Outros Aportes para o RPPS	

RESERVA ORÇAMENTÁRIA DO RPPS	PREVISÃO ORÇAMENTÁRIA
VALOR	

BENS E DIREITOS DO RGPS	PERÍODO DE REFERÊNCIA	
	<Exercício>	<Exercício Anterior>
CAIXA		
BANCOS CONTA MOVIMENTO		
INVESTIMENTOS		
OUTROS BENS E DIREITOS		

RECEITAS INTRA-ORÇAMENTÁRIAS - RPPS	PREVISÃO INICIAL	PREVISÃO ATUALIZADA	RECEITAS REALIZADAS	
			Até o Bimestre/ <Exercício>	Até o Bimestre/ <Exercício Anterior>
RECEITAS CORRENTES (VIII)				
Receita de Contribuições				
Patronal				
Pessoal Civil				
Ativo				
Inativo				
Pensionista				
Pessoal Militar				
Ativo				
Inativo				
Militar				
Para Cobertura de Déficit Atuarial				
Em Regime de Débitos e Parcelamentos				
Receita Patrimonial				
Receita de Serviços				
Outras Receitas Correntes				
RECEITAS DE CAPITAL (IX)				
Alienação de Bens				
Amortização de Empréstimos				
Outras Receitas de Capital				
DEDUÇÕES DA RECEITA (X)				
TOTAL DAS RECEITAS PREVIDENCIÁRIAS INTRA-ORÇAMENTÁRIAS (XI) = (VIII + IX - X)				

SEM MOVIMENTO

DESPESAS INTRA-ORÇAMENTÁRIAS - RPPS	DOTAÇÃO INICIAL	DOTAÇÃO ATUALIZADA	DESPESAS EMPENHADAS		DESPESAS LIQUIDADAS		INSCRITAS EM RESTOS A PAGAR NÃO PROCESSADOS	
			Até o Bimestre/ <Exercício>	Até o Bimestre/ <Exercício Anterior>	Até o Bimestre/ <Exercício Anterior>	Até o Bimestre/ <Exercício Anterior>	Em <Exercício>	Em <Exercício Anterior>
ADMINISTRAÇÃO (XII)								
Despesas Correntes								
Despesas de Capital								
TOTAL DAS DESPESAS PREVIDENCIÁRIAS INTRA-ORÇAMENTÁRIAS (XIII) = (XII)								

FONTE: Sistema <Sistema>, Unidade Responsável <Unidade Responsável>, Emissão: <dd/mm/aaaa>, às <hh:mm:ss>. Assinado Digitalmente no dia <dd/mm/aaaa>, às <hh:mm:ss>.


 Alexandre Menezes da Rocha
 PREFEITO MUNICIPAL

 Virgílio de Oliveira Lima Neto
 CONTADOR CRC/SE Nº 6.076


 Simone dos Anjos Cruz
 SECRETÁRIA FINANCEIRA

 Célio José de Lencastre Costa
 CONTROLE INTERNO

MUNICÍPIO DE CAMPO DO BRITO
RELATÓRIO RESUMIDO DA EXECUÇÃO ORÇAMENTÁRIA
DEMONSTRATIVO DO RESULTADO NOMINAL
ORÇAMENTOS FISCAL E DA SEGURIDADE SOCIAL
PERÍODO DE REFERÊNCIA - DE MAIO A JUNHO 2016

RREO - ANEXO 5 (LRF, art 53, inciso III)

RS 1,00

DÍVIDA FISCAL LÍQUIDA	SALDO		
	Em 31/Dez/<Exercício (a)	Em <Bimestre Anterior> (b)	Em <Bimestre> (c)
DÍVIDA CONSOLIDADA (I)	10.589.799,85	10.589.799,85	10.589.799,85
DEDUÇÕES (II)	1.451.487,55	1.455.590,77	1.936.245,25
Disponibilidade de Caixa bruta	359.165,02	348.653,37	822.247,08
Demais Haveres Financeiros	1.092.322,53	1.106.937,40	1.113.998,17
(-) Restos a Pagar Processados (Exceto precatórios)			
DÍVIDA CONSOLIDADA LÍQUIDA (III) = (I - II)	9.138.312,30	9.134.209,08	8.653.554,60
RECEITA DE PRIVATIZAÇÕES (IV)			
PASSIVOS RECONHECIDOS (V)			
DÍVIDA FISCAL LÍQUIDA (VI) = (III + IV - V)	9.138.312,30	9.134.209,08	8.653.554,60

RESULTADO NOMINAL	PERÍODO DE REFERÊNCIA	
	No Bimestre (c-b)	Até o Bimestre (c-a)
VALOR	- 480.654,48	- 484.757,70

DISCRIMINAÇÃO DA META FISCAL	VALOR CORRENTE
META DE RESULTADO NOMINAL FIXADA NO AMF DA LDO PARA O EXERCÍCIO DE REFERÊNCIA	-

REGIME PREVIDENCIÁRIO			
DÍVIDA FISCAL LÍQUIDA PREVIDENCIÁRIA	SALDO		
	Em 31/Dez/<Exercício (a)	Em <Bimestre Anterior> (b)	Em <Bimestre> (c)
DÍVIDA CONSOLIDADA PREVIDENCIÁRIA (VII)	-	-	-
Passivo Atuarial	-	-	-
Demais Dívidas	-	-	-
DEDUÇÕES (VIII)	-	-	-
Disponibilidade de Caixa Bruta	-	-	-
Investimentos	-	-	-
Demais Haveres Financeiros	-	-	-
(-) Restos a Pagar Processados	-	-	-
DÍVIDA CONSOLIDADA LÍQUIDA PREVIDENCIÁRIA (IX) = (VII - V)	-	-	-
PASSIVOS RECONHECIDOS (X)	-	-	-
DÍVIDA FISCAL LÍQUIDA PREVIDENCIÁRIA (XI) = (IX - X)	-	-	-

Alexandro Menezes da Rocha
PREFEITO MUNICIPAL

Virgílio de Oliveira Lima Neto
CONTADOR CRC/SE Nº 6.076

Simone dos Anjos Cruz
SECRETÁRIA FINANÇAS

Cévio José de Lisboa Costa
CONTROLE INTERNO

MUNICÍPIO DE CAMPO DO BRITO
RELATÓRIO RESUMIDO DA EXECUÇÃO ORÇAMENTÁRIA
DEMONSTRATIVO DO RESULTADO PRIMÁRIO - ESTADOS, DISTRITO FEDERAL E MUNICÍPIOS
ORÇAMENTOS FISCAL E DA SEGURIDADE SOCIAL
PERÍODO DE REFERÊNCIA - DE MAIO A JUNHO 2016

RREO - ANEXO 6 (LRF, art 53, inciso III)

RECEITAS PRIMÁRIAS	PREVISÃO ATUALIZADA	RECEITAS REALIZADAS	
		Até o Bimestre/ <Exercício>	Até o Bimestre/ <Exercício Anterior>
RECEITAS PRIMÁRIAS CORRENTES (I)	35.479.400,00	17.436.202,90	11.016.804,93
Receitas Tributárias	1.950.000,00	1.725.118,89	1.018.517,46
IPTU	180.000,00	186.136,61	14.883,49
ISS	400.000,00	543.363,10	215.931,88
ITBI	620.000,00	208.731,77	284.515,56
IRRF	500.000,00	676.538,65	290.771,17
Outras Receitas Tributárias	250.000,00	110.348,76	212.415,36
Receitas de Contribuições	600.000,00	1.093.684,12	296.489,84
Receitas Previdenciárias	600.000,00	1.093.684,12	296.489,84
Outras Receitas de Contribuições	600.000,00	1.093.684,12	296.489,84
Recíeita Patrimonial Líquida	123.000,00	68.502,85	57.710,25
Recíeita Patrimonial	123.000,00	68.502,85	57.710,25
(-) Aplicações Financeiras	123.000,00	68.502,85	57.710,25
Transferências Correntes	32.758.200,00	14.153.766,05	9.319.578,47
Cota-Parte do FPM	15.840.000,00	7.247.049,31	1.474.115,93
Cota-Parte do ICMS	3.500.000,00	1.500.425,25	282.381,21
Cota-Parte do IPVA	600.000,00	298.726,06	76.607,30
Convênios	650.000,00	93.200,00	197.884,04
Outras Transferências Correntes	12.168.200,00	5.014.365,43	7.288.589,99
Demais Receitas Correntes	48.200,00	395.130,99	324.508,91
Dívida Ativa	16.600,00	14.707,95	17.531,01
Diversas Receitas Correntes	31.600,00	380.423,04	306.977,90
RECEITAS DE CAPITAL (II)	1.501.182,00	640.600,11	23.340,80
Operações de Crédito (III)			
Amortização de Empréstimos (IV)			
Alienação de Bens (V)	20.000,00	145.208,17	23.127,96
Transferências de Capital	1.291.000,00	328.720,54	-
Convênios	1.291.000,00	328.720,54	-
Outras Transferências de Capital	1.291.000,00	328.720,54	-
Outras Receitas de Capital	190.182,00	166.671,40	212,84
RECEITAS PRIMÁRIAS DE CAPITAL (VI) = (II - III - IV - V)	1.481.182,00	495.391,94	212,84
RECEITA PRIMÁRIA TOTAL (VII) = (I + VI)	36.960.582,00	17.931.594,84	11.017.017,77

DESPESAS PRIMÁRIAS	DOTAÇÃO ATUALIZADA	DESPESAS EMPENHADAS		DESPESAS LIQUIDADAS		INSCRITAS EM RESTOS A PAGAR NÃO EM <Exercício>
		Até o Bimestre/ <Exercício>	Até o Bimestre/ <Exercício Anterior>	Até o Bimestre/ <Exercício>	Até o Bimestre/ <Exercício Anterior>	
DESPESAS CORRENTES (VIII)	34.515.171,95	29.987.869,05	30.169.944,27	15.812.145,84	15.356.961,78	14.175.723,21
Pessoal e Encargos Sociais	22.424.609,95	20.254.687,23	19.696.565,33	11.124.794,71	10.154.612,54	9.129.892,52
Juros e Encargos da Dívida (IX)	1.000,00	-	-	-	-	-
Outras Despesas Correntes	12.089.562,00	9.733.181,82	10.473.378,94	4.687.351,13	5.202.349,24	5.045.830,69
DESPESAS PRIMÁRIAS CORRENTES (X) = (VIII - IX)	34.514.171,95	29.987.869,05	30.169.944,27	15.812.145,84	15.356.961,78	14.175.723,21
DESPESAS DE CAPITAL (XI)	1.603.285,06	643.370,53	1.825.366,40	438.895,21	743.830,44	204.475,32
Investimentos	1.529.305,51	600.040,45	1.710.317,26	424.451,85	675.678,75	175.588,60
Inversões Financeiras	-	-	25.329,90	-	529,90	-
Concessão de Empréstimos (XII)	-	-	-	-	-	-
Aquisição de Título de Capital já Integralizado (XIII)	-	-	-	-	-	-
Demais Inversões Financeiras	-	-	-	-	-	-
Amortização da Dívida (XIV)	73.979,55	43.330,08	89.719,24	14.443,36	67.621,79	28.886,72
DESPESAS PRIMÁRIAS DE CAPITAL (XV) = (XI - XII - XIII - XIV)	1.529.305,51	600.040,45	1.735.647,16	424.451,85	676.208,65	175.588,60
RESERVA DE CONTINGENCIA (XVI)						
RESERVA DO RPPS (XVII)						
DESPESA PRIMÁRIA TOTAL (XVIII) = (X + XV + XVI + XVII)	36.043.477,46	30.587.909,50	31.905.591,43	16.236.597,69	16.033.170,43	14.351.311,81
RESULTADO PRIMÁRIO (XIX) = (VII - XVIII)	917.104,54	- 30.587.909,50	- 13.973.996,59	- 16.236.597,69	- 5.016.152,66	- 14.351.311,81
SALDO DE EXERCÍCIOS ANTERIORES						

DISCRIMINAÇÃO DA META FISCAL	VALOR CORRENTE
META DE RESULTADO PRIMÁRIO FIXADA NO ANEXO DE METAS FISCAIS DA LDO P/O EXERCÍCIO DE REFERÊNCIA	

FONTE: Sistema <Sistema>, Unidade Responsável: <Unidade Responsável>. Emissão: <dd/mm/aaaa>, às <hh:mm:ss>. Assinado Digitalmente no dia <dd/mm/aaaa>, às <hh:mm:ss>.

Alexandro Menezes da Rocha
PREFEITO MUNICIPAL

Simone dos Anjos Cruz
SECRETÁRIA FINANÇAS

Célio José de Lisboa Costa
CONTROLE INTERNO

Virgílio de Oliveira Lima Neto
CONTADOR CRC/SE Nº 6.076

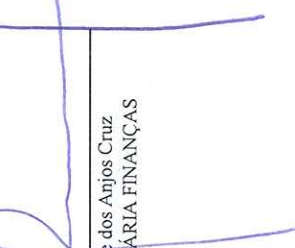
MUNICÍPIO DE CAMPO DO BRITO
 RELATÓRIO RESUMIDO DA EXECUÇÃO ORÇAMENTÁRIA
DEMONSTRATIVO DOS RESTOS A PAGAR POR PODER E ÓRGÃO
 ORÇAMENTOS FISCAL E DA SEGURIDADE SOCIAL
 PERÍODO DE REFERÊNCIA - DE MAIO A JUNHO 2016

RREO - ANEXO 7 (LRF, art. 53, inciso V)

PODER/ÓRGÃO	RESTOS A PAGAR PROCESSADOS E NÃO PROCESSADOS LIQUIDADOS EM EXERCÍCIOS ANTERIORES						RESTOS A PAGAR NÃO PROCESSADOS					
	Inscritos		Saldo a pagar (a)	Cancelados	Pagos	Liquidados	Inscritos		Pagos	Cancelados	Saldo (b)	
	Em Exercícios Anteriores	Em 31 de dezembro de <Exercício Anterior>					Em Exercícios Anteriores	Em 31 de dezembro de <Exercício Anterior>				
RESTOS A PAGAR (EXCETO INTRA-ORÇAMENTÁRIOS)	582.738,35	1.468.776,74			686.901,02						678.351,67	
PODER EXECUTIVO	582.738,35	1.468.776,74			686.901,02						678.351,67	
PODER LEGISLATIVO												
RESTOS A PAGAR (INTRA-ORÇAMENTÁRIOS) (II)												
TOTAL (III) = (I + II)	582.738,35	1.468.776,74			686.901,02						678.351,67	

FONTE: Sistema <Sistema>, Unidade Responsável: <Unidade Responsável>, Emissão: <dd/mm/aaaa>, às <hh:mm:ss>. Assinado Digitalmente no dia <dd/mm/aaaa>, às <hh:mm:ss>.


 Alexandre Menezes da Rocha
 PREFEITO MUNICIPAL


 Simone dos Anjos Cruz
 SECRETÁRIA FINANÇAS


 Célio José de Lisboa Costa
 CONTROLE INTERNO


 Virgílio de Oliveira Lj
 CONTADOR CRC/SE

Em Reais

Saldo Total (a+b)
2.042.965,74
2.042.965,74
-
2.042.965,74

ma Neto
Nº 6.076

MUNICÍPIO DE CAMPO DO BRITO
RELATÓRIO RESUMIDO DA EXECUÇÃO ORÇAMENTÁRIA
DEMONSTRATIVO DAS RECEITAS E DESPESAS COM MANUTENÇÃO E DESENVOLVIMENTO DO ENSINO - MDE
ORÇAMENTOS FISCAL E DA SEGURIDADE SOCIAL
PERÍODO DE REFERÊNCIA - DE MAIO A JUNHO 2016

RREO - ANEXO 8 (LDB, art. 72)

RS 1,00

RECEITAS DO ENSINO					
RECEITA RESULTANTE DE IMPOSTOS (caput do art. 212 da Constituição)	PREVISÃO INICIAL	PREVISÃO ATUALIZADA (a)	RECEITAS REALIZADAS		
			No Bimestre	Até o Bimestre (b)	% (c) = (b/a)x100
1- RECEITA DE IMPOSTOS	1.717.000,00	1.717.000,00	275.783,48	970.605,85	56,53%
1.1- Receita Resultante do Imposto sobre a Propriedade Predial e Territorial Urbana – IPTU	197.000,00	197.000,00	8.818,17	182.468,67	92,62%
1.1.1- IPTU	180.000,00	180.000,00	6.846,35	163.909,48	91,06%
1.1.2- Multas, Juros de Mora e Outros Encargos do IPTU	2.000,00	2.000,00	505,19	3.851,24	192,56%
1.1.3- Dívida Ativa do IPTU	15.000,00	15.000,00	1.466,63	14.707,95	98,05%
1.1.4- Multas, Juros de Mora, Atualização Monetária e Outros Encargos da Dívida Ativa do IPTU					0,00%
1.2- Receita Resultante do Imposto sobre Transmissão Inter Vivos – ITBI	400.000,00	400.000,00	32.070,07	88.590,52	22,15%
1.2.1- ITBI	400.000,00	400.000,00	32.070,07	88.590,52	22,15%
1.2.2- Multas, Juros de Mora e Outros Encargos do ITBI					0,00%
1.2.3- Dívida Ativa do ITBI					0,00%
1.2.4- Multas, Juros de Mora, Atualização Monetária e Outros Encargos da Dívida Ativa do ITBI					0,00%
1.3- Receita Resultante do Imposto sobre Serviços de Qualquer Natureza – ISS	500.000,00	500.000,00	115.339,88	367.780,98	73,56%
1.3.1- ISS	500.000,00	500.000,00	115.339,88	367.780,98	73,56%
1.3.2- Multas, Juros de Mora e Outros Encargos do ISS					0,00%
1.3.3- Dívida Ativa do ISS					0,00%
1.3.4- Multas, Juros de Mora, Atualização Monetária e Outros Encargos da Dívida Ativa do ISS					0,00%
1.4- Receita Resultante do Imposto de Renda Retido na Fonte – IRRF	620.000,00	620.000,00	119.555,36	331.765,68	53,51%
1.4.1- IRRF	620.000,00	620.000,00	119.555,36	331.765,68	53,51%
1.4.2- Multas, Juros de Mora e Outros Encargos do IRRF					0,00%
1.4.3- Dívida Ativa do IRRF					0,00%
1.4.4- Multas, Juros de Mora, Atualização Monetária e Outros Encargos da Dívida Ativa do IRRF					0,00%
2- RECEITA DE TRANSFERÊNCIAS CONSTITUCIONAIS E LEGAIS	20.109.000,00	20.109.000,00	3.250.864,30	9.050.499,74	45,01%
2.1- Cota-Parte FPM	15.840.000,00	15.840.000,00	2.603.056,29	7.247.049,31	45,75%
2.1.1- Cota-Parte FPM - 1%	160.000,00	160.000,00	-	-	0,00%
2.2- Cota-Parte ICMS	3.500.000,00	3.500.000,00	534.967,34	1.500.425,25	42,87%
2.3- ICMS-Desoneração – L. C. nº87/1996	2.000,00	2.000,00	328,68	986,04	49,30%
2.4- Cota-Parte IPI-Exportação	2.000,00	2.000,00	318,10	891,84	44,59%
2.5- Cota-Parte ITR	5.000,00	5.000,00	700,70	2.421,24	48,42%
2.6- Cota-Parte IPVA	600.000,00	600.000,00	111.493,19	298.726,06	49,79%
3- TOTAL DA RECEITA DE IMPOSTOS (1 + 2)	21.826.000,00	21.826.000,00	3.526.647,78	10.021.105,59	45,91%
RECEITAS ADICIONAIS PARA FINANCIAMENTO DO ENSINO	PREVISÃO INICIAL	PREVISÃO ATUALIZADA (a)	RECEITAS REALIZADAS		
			No Bimestre	Até o Bimestre (b)	% (c) = (b/a)x100
4- RECEITA DA APLICAÇÃO FINANCEIRA DE OUTROS RECURSOS DE IMPOSTOS VINCULADOS AO ENSINO	-	-	-	-	100,00%
5- RECEITA DE TRANSFERÊNCIAS DO FNDE	940.000,00	940.000,00	277.766,50	676.427,24	71,96%
5.1- Transferências do Salário-Educação	500.000,00	500.000,00	61.749,99	209.904,52	41,98%
5.2- Transferências Direta - PDDE	10.000,00	10.000,00	-	-	0,00%
5.3- Transferências Diretas - PNAE	250.000,00	250.000,00	48.052,00	122.436,00	48,97%
5.4- Transferências Diretas - PNATE	80.000,00	80.000,00	10.743,62	29.644,94	37,06%
5.5 - Outras Transferências do FNDE	100.000,00	100.000,00	157.220,89	314.441,78	314,44%
6- RECEITA DE TRANSFERÊNCIAS DE CONVÊNIOS	650.000,00	650.000,00	46.600,00	93.200,00	14,34%
6.1- Transferências de Convênios	650.000,00	650.000,00	46.600,00	93.200,00	14,34%
6.2- Aplicação Financeira dos Recursos de Convênios					0,00%
7- RECEITA DE OPERAÇÕES DE CRÉDITO					0,00%
8- OUTRAS RECEITAS PARA FINANCIAMENTO DO ENSINO					0,00%
FUNDEB					
RECEITAS DO FUNDEB	PREVISÃO INICIAL	PREVISÃO ATUALIZADA (a)	RECEITAS REALIZADAS		
			No Bimestre	Até o Bimestre (b)	% (c) = (b/a)x100
11- RECEITAS DESTINADAS AO FUNDEB	3.989.800,00	3.989.800,00	650.172,86	1.810.099,95	45,37%
11.1- Cota-Parte FPM Destinada ao FUNDEB – (20% de 2.1.1)	3.168.000,00	3.168.000,00	520.611,26	1.449.409,86	45,75%
11.2- Cota-Parte ICMS Destinada ao FUNDEB – (20% de 2.2)	700.000,00	700.000,00	106.993,47	300.085,05	42,87%
11.3- ICMS-Desoneração Destinada ao FUNDEB – (20% de 2.3)	400,00	400,00	65,74	197,21	49,30%
11.4- Cota-Parte IPI-Exportação Destinada ao FUNDEB – (20% de 2.4)	400,00	400,00	63,62	178,37	44,59%
11.5- Cota-Parte ITR ou ITR Arrecadado Destinados ao FUNDEB – (20% de ((1.5 – 1.5.5) + 2.5))	1.000,00	1.000,00	140,14	484,25	48,42%
11.6- Cota-Parte IPVA Destinada ao FUNDEB – (20% de 2.6)	120.000,00	120.000,00	22.298,64	59.745,21	49,79%
12- RECEITAS RECEBIDAS DO FUNDEB	10.510.000,00	10.510.000,00	1.502.337,38	4.262.123,27	40,55%
12.1- Transferências de Recursos do FUNDEB	10.500.000,00	10.500.000,00	1.500.247,58	4.257.011,28	40,54%
12.2- Complementação da União ao FUNDEB	-	-	-	-	0,00%
12.3- Receita de Aplicação Financeira dos Recursos do FUNDEB	10.000,00	10.000,00	2.089,80	5.111,99	51,12%
13- RESULTADO LÍQUIDO DAS TRANSFERÊNCIAS DO FUNDEB (12.1 – 11)	6.510.200,00	6.510.200,00	850.074,72	2.446.911,33	37,59%
[SE RESULTADO LÍQUIDO DA TRANSFERÊNCIA (13) > 0] = ACRÉSCIMO RESULTANTE DAS TRANSFERÊNCIAS DO FUNDEB [SE RESULTADO LÍQUIDO DA TRANSFERÊNCIA (13) < 0] = DECRÉSCIMO RESULTANTE DAS TRANSFERÊNCIAS DO FUNDEB					
DESPESAS DO FUNDEB	DOTAÇÃO INICIAL	DOTAÇÃO ATUALIZADA (d)	DESPESAS LIQUIDADAS		
			No Bimestre	Até o Bimestre (e)	% (f) = (e/d)x100
13- PAGAMENTO DOS PROFISSIONAIS DO MAGISTÉRIO	7.962.000,00	7.359.580,23	1.080.447,20	3.558.878,51	48,36%
13.1- Com Educação Infantil	94.000,00	111.000,00	-	-	0,00%
13.2- Com Ensino Fundamental	7.868.000,00	7.248.580,23	1.080.447,20	3.558.878,51	49,10%
14- OUTRAS DESPESAS	2.548.000,00	2.189.512,34	250.217,17	798.410,75	36,47%
14.1- Com Educação Infantil	361.000,00	231.512,34	-	-	0,00%
14.2- Com Ensino Fundamental	2.187.000,00	1.958.000,00	250.217,17	798.410,75	40,78%
15- TOTAL DAS DESPESAS DO FUNDEB (13 + 14)	10.510.000,00	9.549.092,57	1.330.664,37	4.357.289,26	45,63%
DEDUÇÕES PARA FINS DE LIMITE DO FUNDEB PARA PAGAMENTO DOS PROFISSIONAIS DO MAGISTÉRIO					
16- RESTOS A PAGAR INSCRITOS NO EXERCÍCIO SEM DISPONIBILIDADE FINANCEIRA DE RECURSOS DO FUNDEB					VALOR
17- DESPESAS CUSTEADAS COM O SUPERÁVIT FINANCEIRO, DO EXERCÍCIO ANTERIOR, DO FUNDEB					
18- TOTAL DAS DEDUÇÕES CONSIDERADAS PARA FINS DE LIMITE DO FUNDEB (16 + 17)					
INDICADORES DO FUNDEB					
19- TOTAL DAS DESPESAS DO FUNDEB PARA FINS DE LIMITE (15 - 18)					VALOR
19.1- MÍNIMO DE 60% DO FUNDEB NA REMUNERAÇÃO DO MAGISTÉRIO ¹ ((13 – (16+17))/11*100%					83,50%
19.2 - MÁXIMO DE 5% NÃO APLICADO NO EXERCÍCIO (100-(19))%					99,16%
CONTROLE DA UTILIZAÇÃO DE RECURSOS NO EXERCÍCIO SUBSEQUENTE					
20 – RECURSOS RECEBIDOS DO FUNDEB EM <EXERCÍCIO ANTERIOR> QUE NÃO FORAM UTILIZADOS					VALOR
21 – DESPESAS CUSTEADAS COM O SALDO DO ITEM 20 ATÉ O 1º TRIMESTRE DE <EXERCÍCIO > ²					

MANUTENÇÃO E DESENVOLVIMENTO DO ENSINO – DESPESAS CUSTEADAS COM A RECEITA RESULTANTE DE IMPOSTOS E RECURSOS DO FUNDEB					
RECEITAS COM AÇÕES TÍPICAS DE MDE	PREVISÃO INICIAL	PREVISÃO ATUALIZADA (a)	RECEITAS REALIZADAS		
			No Bimestre	Até o Bimestre (b)	% (c) = (b/a)x100
22- IMPOSTOS E TRANSFERÊNCIAS DESTINADAS À MDE (25% de 3) ³	5.456.500,00	5.456.500,00	881.661,95	2.505.276,40	45,91%
DESPESAS COM AÇÕES TÍPICAS DE MDE	DOTAÇÃO INICIAL	DOTAÇÃO ATUALIZADA (d)	DESPESAS LIQUIDADAS		
			No Bimestre	Até o Bimestre (e)	% (f) = (e/d)x100
23- EDUCAÇÃO INFANTIL	94.000,00	111.000,00	-	-	0,00%
23.1- Despesas Custeadas com Recursos do FUNDEB	94.000,00	111.000,00	-	-	0,00%
23.2- Despesas Custeadas com Outros Recursos de Impostos					0,00%
24- ENSINO FUNDAMENTAL	9.303.700,00	10.312.613,10	1.581.599,91	5.166.876,43	50,10%
24.1- Despesas Custeadas com Recursos do FUNDEB	7.868.000,00	7.248.580,23	1.080.447,20	3.558.878,51	49,10%
24.2- Despesas Custeadas com Outros Recursos de Impostos	1.435.700,00	3.064.032,87	501.152,71	1.607.997,92	52,48%
25- ENSINO MÉDIO					0,00%
26- ENSINO SUPERIOR					0,00%
27- ENSINO PROFISSIONAL NÃO INTEGRADO AO ENSINO REGULAR					0,00%
28- OUTRAS					0,00%
29- TOTAL DAS DESPESAS COM AÇÕES TÍPICAS DE MDE (23 + 24 + 25 + 26 + 27 + 28)	9.397.700,00	10.423.613,10	1.581.599,91	5.166.876,43	49,57%
DEDUÇÕES CONSIDERADAS PARA FINS DE LIMITE CONSTITUCIONAL				VALOR	
30- RESULTADO LÍQUIDO DAS TRANSFERÊNCIAS DO FUNDEB = (12)					4.262.123,27
31- DESPESAS CUSTEADAS COM A COMPLEMENTAÇÃO DO FUNDEB NO EXERCÍCIO					-
32- RECEITA DE APLICAÇÃO FINANCEIRA DOS RECURSOS DO FUNDEB ATÉ O BIMESTRE = (50 h)					-
33- DESPESAS CUSTEADAS COM O SUPERÁVIT FINANCEIRO, DO EXERCÍCIO ANTERIOR, DO FUNDEB					-
34- DESPESAS CUSTEADAS COM O SUPERÁVIT FINANCEIRO, DO EXERCÍCIO ANTERIOR, DE OUTROS RECURSOS DE IMPOSTOS					-
35- RESTOS A PAGAR INSCRITOS NO EXERCÍCIO SEM DISPONIBILIDADE FINANCEIRA DE RECURSOS DE IMPOSTOS VINCULADOS AO ENSINO ⁴					-
36- CANCELAMENTO, NO EXERCÍCIO, DE RESTOS A PAGAR INSCRITOS COM DISPONIBILIDADE FINANCEIRA DE RECURSOS DE IMPOSTOS					-
37- TOTAL DAS DEDUÇÕES CONSIDERADAS PARA FINS DE LIMITE CONSTITUCIONAL (30 + 31 + 32 + 33 + 34 + 35 + 36)					4.262.123,27
38- TOTAL DAS DESPESAS PARA FINS DE LIMITE ((23 + 24) - (37))					4.262.122,77
39- MÍNIMO DE 25% DAS RECEITAS RESULTANTES DE IMPOSTOS EM MDE ⁵ ((38) / (3) x 100) %					34,11%
OUTRAS INFORMAÇÕES PARA CONTROLE					
OUTRAS DESPESAS CUSTEADAS COM RECEITAS ADICIONAIS PARA FINANCIAMENTO DO ENSINO	DOTAÇÃO INICIAL	DOTAÇÃO ATUALIZADA (d)	DESPESAS LIQUIDADAS		
			No Bimestre	Até o Bimestre (e)	% (f) = (e/d)x100
40- DESPESAS CUSTEADAS COM A APLICAÇÃO FINANCEIRA DE OUTROS RECURSOS DE IMPOSTOS VINCULADOS AO ENSINO	-	-	-	-	0,00%
41- DESPESAS CUSTEADAS COM A CONTRIBUIÇÃO SOCIAL DO SALÁRIO-EDUCAÇÃO	-	-	-	-	0,00%
42- DESPESAS CUSTEADAS COM OPERAÇÕES DE CRÉDITO	-	-	-	-	0,00%
43- DESPESAS CUSTEADAS COM OUTRAS RECEITAS PARA FINANCIAMENTO DO ENSINO	-	-	-	-	0,00%
44- TOTAL DAS OUTRAS DESPESAS CUSTEADAS COM RECEITAS ADICIONAIS PARA FINANCIAMENTO DO ENSINO (40 + 41 + 42 + 43)	-	-	-	-	0,00%
RESTOS A PAGAR INSCRITOS COM DISPONIBILIDADE FINANCEIRA DE RECURSOS DE IMPOSTOS VINCULADOS AO ENSINO	SALDO ATÉ O BIMESTRE		CANCELADO EM <EXERCÍCIO>(g)		
46- RESTOS A PAGAR DE DESPESAS COM MDE					
FLUXO FINANCEIRO DOS RECURSOS				VALOR	
			FUNDEB (h)	FUNDEB	
47- SALDO FINANCEIRO EM 31 DE DEZEMBRO DE <EXERCÍCIO ANTERIOR>				0,01	
48- (+) INGRESSO DE RECURSOS ATÉ O BIMESTRE				386.311,49	
49- (-) PAGAMENTOS EFETUADOS ATÉ O BIMESTRE				4.236.458,87	
50- (+) RECEITA DE APLICAÇÃO FINANCEIRA DOS RECURSOS ATÉ O BIMESTRE				4.257.011,28	
51- (=) SALDO FINANCEIRO NO EXERCÍCIO ATUAL				406.863,91	

¹ Limites mínimos anuais a serem cumpridos no encerramento do exercício.

² Art. 21, § 2º, Lei 11.494/2007: "Até 5% dos recursos recebidos à conta dos Fundos, inclusive relativos à complementação da União recebidos nos termos do §1º do art. 6º desta Lei, poderão ser

³ Caput do artigo 212 da CF/1988

⁴ Os valores referentes à parcela dos Restos a Pagar inscritos sem disponibilidade financeira vinculada à educação deverão ser informados somente no RREO do último bimestre do exercício.

⁵ Limites mínimos anuais a serem cumpridos no encerramento do exercício, no âmbito de atuação prioritária, conforme LDB, art. 11, V.

Alexandro Menezes da Rocha
PREFEITO MUNICIPAL

Virgílio de Oliveira Lima Neto
CONTADOR CRC/SE Nº 6.076

Simone dos Anjos Cruz
SECRETARIA FINANÇAS

Cévio José de Lisboa Costa
CONTROLE INTERNO

MUNICÍPIO DE CAMPO DO BRITO
RELATÓRIO RESUMIDO DA EXECUÇÃO ORÇAMENTÁRIA
DEMONSTRATIVO DAS RECEITAS DE OPERAÇÕES DE CRÉDITO E DESPESAS DE CAPITAL
ORÇAMENTOS FISCAL E DA SEGURIDADE SOCIAL
PERÍODO DE REFERÊNCIA - DE MAIO A JUNHO 2016

RECEITAS	PREVISÃO ATUALIZADA (a)	RECEITAS REALIZADAS Até o bimestre (b)	Em Reais	
			RECEITAS DE OPERAÇÕES DE CRÉDITO (I)	SALDO NÃO REALIZADO (c) = (a - b)
	-	-	-	-

DESPESAS DE CAPITAL	DOTAÇÃO ATUALIZADA (e)	DESPESAS EMPENHADAS	DESPESAS LIQUIDADAS	DESPESAS INSCRITAS EM RESTOS A PAGAR NÃO PROCESSADOS	SALDO NÃO EXECUTADO (f) = (d - e)
(-) Incentivos Fiscais a Contribuinte	-	-	-	-	-
(-) Incentivos Fiscais a Contribuinte por Instituições Financeiras	-	-	-	-	-
DESPESA DE CAPITAL LIQUIDA (II)	-	-	-	-	-


Fonte: Sistema <Sistema>, Unidade Responsável: <Unidade Responsável>. Emissão: <dd/mm/aaaa>, às <hh:mm:ss>. Assinado Digitalmente no dia <dd/mm/aaaa>, às <hh:mm:ss>.


Notas:


¹ < Operações de Crédito descritas na CF, art. 167, inciso III >


² Durante o exercício, somente as despesas liquidadas são consideradas executadas. No encerramento do exercício, as despesas não liquidadas inscritas em restos a pagar não processados, consideradas aquelas em que houve a entrega do material ou serviço, nos termos do art. 63 da Lei 4.320/64;

b) Despesas empenhadas, mas não liquidadas, inscritas em Restos a Pagar não-processados, consideradas liquidadas no encerramento do exercício, por força do art.35, inciso II da Lei 4.320/64.


Alexandre Menezes da Rocha
PREFEITO MUNICIPAL


Virgílio de Oliveira Lima Neto
CONTADOR CRC/SE Nº 6.076


Simone dos Anjos Cruz
SECRETARIA FINANÇAS


Cévio José de Lisboa Costa
CONTROLE INTERNO

MUNICÍPIO DE CAMPO DO BRITO
RELATÓRIO RESUMIDO DA EXECUÇÃO ORÇAMENTÁRIA
DEMONSTRATIVO DA PROJEÇÃO ATUARIAL DO REGIME PRÓPRIO DE PREVIDÊNCIA DOS SERVIDORES
ORÇAMENTO DA SEGURIDADE SOCIAL
PERÍODO DE REFERÊNCIA - DE MAIO A JUNHO 2016

RREO – ANEXO 10 (LRF, art. 53, § 1º, inciso II)


EXERCÍCIO	RECEITAS PREVIDENCIÁRIAS (a)	DESPESAS PREVIDENCIÁRIAS (b)	RESULTADO PREVIDENCIÁRIO (c) = (a - b)	Em Reais SALDO FINANCEIRO DO EXERCÍCIO (d) = ("d" exerc. Anterior) + (c)
SEM MOVIMENTO				

FONTE: Sistema <istema>, Unidade Responsável: <Unidade Responsável>. Emissão: <dd/mm/aaaa>, às <hh:mm:ss>. Assinado Digitalmente no dia <dd/mm/aaaa>, às <hh:mm:ss>.


Notas:


1 Projeção atuarial elaborada em <DATA DA AVALIAÇÃO> e oficialmente enviada para o Ministério da Previdência Social – MPS.

2 Este Demonstrativo utiliza as seguintes hipóteses:
<HIPÓTESE>: <VALOR>


Alexandre Menezes da Rocha
PREFEITO MUNICIPAL

Virgilio de Oliveira Lima Neto
CONTADOR CRC/SE Nº 6.076


Simone dos Anjos Cruz
SECRETÁRIA FINANÇAS


Célio José de Lisboa Costa
CONTROLE INTERNO

MUNICÍPIO DE CAMPO DO BRITO
 RELATÓRIO RESUMIDO DA EXECUÇÃO ORÇAMENTÁRIA
DEMONSTRATIVO DA RECEITA DE ALIENAÇÃO DE ATIVOS E APLICAÇÃO DOS RECURSOS
 ORÇAMENTOS FISCAL E DA SEGURIDADE SOCIAL
 PERÍODO DE REFERÊNCIA - DE MAIO A JUNHO 2016

RREO - ANEXO 11 (LRF, art. 53, § 1º, inciso III)

		RECEITAS REALIZADAS				Em Reais	
		(a)	(b)			(c) = (a-b)	
		PREVISÃO ATUALIZADA	RECEITAS REALIZADAS				SALDO A REALIZAR
		(a)	(b)			(c) = (a-b)	
		RECEITAS					
		RECEITAS DE ALIENAÇÃO DE ATIVOS (I)					
		Receita de Capital - Alienação de Bens Móveis Receita de Capital - Alienação de Bens Imóveis Rendimentos de Aplicação Financeira					
		DESPESAS					
		APLICAÇÃO DOS RECURSOS DA ALIENAÇÃO DE ATIVOS (II)					
		Despesas de Capital Investimentos Inversões Financeiras Amortização da Dívida Despesas Correntes dos Regimes de Previdência Regime Geral da Previdência Social Regime Próprio dos Servidores Públicos					
		DOTAÇÃO ATUALIZADA	DESPESAS EMPENHADAS	DESPESAS LIQUIDADAS	DESPESAS PAGAS (INCLUIDOS OS PAGAMENTOS DE RESTOS A PAGAR)	DESPESAS INSCRITAS EM RESTOS A PAGAR NÃO PROCESSADOS	SALDO A PAGAR
		(d)			(e)		(f) = (d-e)
		SEM MOVIMENTO					
		<EXERCÍCIO ANTERIOR>				<EXERCÍCIO>	SALDO ATUAL
		(g)				(h) = (Ib - IIc)	(i) = (IIIg + IIIf)
		SALDO FINANCEIRO A APLICAR					
		VALOR (III)					


FONTE: Sistema <Sistema>, Unidade Responsável: <Unidade Responsável>. Emissão: <dd/mm/aaaa>, às <hh:mm:ss>. Assinado Digitalmente no dia <dd/mm/aaaa>, às <hh:mm:ss>.


Nota: Durante o exercício, somente as despesas liquidadas são consideradas executadas. No encerramento do exercício, as despesas não liquidadas inscritas em restos a pagar não processados são também consideradas executadas. Dessa forma, para maior transparência, as despesas executadas estão segregadas em:

- a) Despesas liquidadas, consideradas aquelas em que houve a entrega do material ou serviço, nos termos do art. 63 da Lei 4.320/64;
- b) Despesas empenhadas mas não liquidadas, inscritas em Restos a Pagar não processados, consideradas liquidadas no encerramento do exercício, por força do art.35, inciso II da Lei 4.320/64.


 Alexandre Menezes da Rocha
 PREFEITO MUNICIPAL


 Virgílio de Oliveira Lima Neto
 CONTADOR CRC/SE Nº 6.076


 Simone dos Anjos Cruz
 SECRETARIA FINANÇAS


 Cévid José de Lisboa Costa
 CONTROLE INTERNO

MUNICÍPIO DE CAMPO DO BRITO
RELATÓRIO RESUMIDO DA EXECUÇÃO ORÇAMENTÁRIA
DEMONSTRATIVO DAS RECEITAS E DESPESAS COM AÇÕES E SERVIÇOS PÚBLICOS DE SAÚDE
ORÇAMENTOS FISCAL E DA SEGURIDADE SOCIAL
PERÍODO DE REFERÊNCIA - DE MAIO A JUNHO 2016

RREO - ANEXO 12 (LC 141/2012, art. 15)

R\$ 1,00

RECEITAS PARA APURAÇÃO DA APLICAÇÃO EM AÇÕES E SERVIÇOS PÚBLICOS DE SAÚDE	PREVISÃO INICIAL	PREVISÃO ATUALIZADA (a)	RECEITAS REALIZADAS	
			Até o Bimestre (b)	% (b/a) x 100
RECEITA DE IMPOSTOS LÍQUIDA (I)	1.717.000,00	1.717.000,00	970.605,85	56,53%
Imposto Predial e Territorial Urbano - IPTU	180.000,00	180.000,00	163.909,48	91,06%
Imposto sobre Transmissão de Bens Inter vivos - ITBI	400.000,00	400.000,00	88.590,52	22,15%
Imposto sobre Serviços de Qualquer Natureza - ISS	500.000,00	500.000,00	367.780,98	73,56%
Imposto de Renda Retido na Fonte - IRRF	620.000,00	620.000,00	331.765,68	53,51%
Multas, Juros de Mora e Outros Encargos dos Impostos	2.000,00	2.000,00	3.851,24	192,56%
Dívida Ativa dos Impostos	15.000,00	15.000,00	14.707,95	98,05%
Multas, Juros de Mora e Outros Encargos da Dívida Ativa	-	-	-	0,00%
RECEITA DE TRANSFERÊNCIAS CONSTITUCIONAIS E LEGAIS (II)	19.949.000,00	19.949.000,00	9.050.499,74	45,37%
Cota-Parte FPM	15.840.000,00	15.840.000,00	7.247.049,31	45,75%
Cota-Parte FPM - 1%	-	-	-	0,00%
Cota-Parte ITR	5.000,00	5.000,00	2.421,24	48,42%
Cota-Parte IPVA	600.000,00	600.000,00	298.726,06	49,79%
Cota-Parte ICMS	3.500.000,00	3.500.000,00	1.500.425,25	42,87%
Cota-Parte IPI-Exportação	2.000,00	2.000,00	891,84	44,59%
ICMS Desoneração (LC 87/96)	2.000,00	2.000,00	986,04	49,30%
TOTAL DAS RECEITAS PARA APURAÇÃO DA SAÚDE (III) = I + II	21.666.000,00	21.666.000,00	10.021.105,59	46,25%

RECEITAS ADICIONAIS PARA FINANCIAMENTO DA SAÚDE	PREVISÃO INICIAL	PREVISÃO ATUALIZADA (c)	RECEITAS REALIZADAS	
			Até o Bimestre (d)	% (d/c) x 100
TRANSFERÊNCIA DE RECURSOS DO SISTEMA ÚNICO DE SAÚDE-SUS	3.300.000,00	3.300.000,00	1.584.200,94	4800,61%
Provenientes da União	3.200.000,00	3.200.000,00	1.584.200,94	4950,63%
Provenientes dos Estados	100.000,00	100.000,00	-	0,00%
Provenientes de Outros Municípios	-	-	-	0,00%
Outras Receitas do SUS	-	-	-	0,00%
TRANSFERÊNCIAS VOLUNTÁRIAS	-	-	-	0,00%
RECEITAS DE OPERAÇÕES DE CRÉDITO VINCULADAS À SAÚDE	-	-	-	0,00%
OUTRAS RECEITAS PARA FINANCIAMENTO DA SAÚDE	-	-	-	0,00%
TOTAL RECEITAS ADICIONAIS PARA FINANCIAMENTO DA SAÚDE	3.300.000,00	3.300.000,00	1.584.200,94	4800,61%

DESPESAS COM SAÚDE (Por Grupo de Natureza da Despesa)	DOTAÇÃO INICIAL	DOTAÇÃO ATUALIZADA (e)	DESPESAS EMPENHADAS		DESPESAS LIQUIDADAS	
			Até o Bimestre (f)	% (f/e) x 100	Até o Bimestre (g)	% (g/e) x 100
DESPESAS CORRENTES	6.881.180,00	7.000.636,98	6.464.546,89	92,34%	3.452.039,59	49,31%
Pessoal e Encargos Sociais	4.629.000,00	4.942.076,98	4.834.646,24	97,83%	2.443.395,32	4944,07%
Juros e Encargos da Dívida	-	-	-	0,00%	-	0,00%
Outras Despesas Correntes	2.252.180,00	2.058.560,00	1.629.900,65	79,18%	1.008.644,27	49,00%
DESPESAS DE CAPITAL	446.750,00	327.293,02	252.284,23	77,08%	109.887,63	3357,47%
Investimentos	441.750,00	327.293,02	252.284,23	77,08%	109.887,63	3357,47%
Inversões Financeiras	-	-	-	0,00%	-	0,00%
Amortização da Dívida	5.000,00	-	-	0,00%	-	0,00%
TOTAL DAS DESPESAS COM SAÚDE (IV)	7.327.930,00	7.327.930,00	6.716.831,12	91,66%	3.561.927,22	48,61%

DESPESAS COM SAÚDE NÃO COMPUTADAS PARA FINS DE APURAÇÃO DO PERCENTUAL MÍNIMO	DOTAÇÃO INICIAL	DOTAÇÃO ATUALIZADA	DESPESAS EMPENHADAS		DESPESAS LIQUIDADAS	
			Até o Bimestre (h)	% (h/IV) x 100	Até o Bimestre (i)	% (i/IV) x 100
DESPESAS COM INATIVOS E PENSIONISTAS	-	-	-	0,00%	-	0,00%
DESPESA COM ASSISTÊNCIA À SAÚDE QUE NÃO ATENDE AO PRINCÍPIO DE ACESSO UNIVERSAL	-	-	-	0,00%	-	0,00%
DESPESAS CUSTEADAS COM OUTROS RECURSOS	3.398.250,00	4.130.647,67	3.819.280,31	56,86%	1.969.424,32	55,29%
Recursos de Transferência do Sistema Único de Saúde - SUS	3.240.000,00	3.979.510,07	3.815.407,31	56,80%	1.967.173,12	55,23%
Recursos de Operações de Crédito	-	-	-	0,00%	-	0,00%
Outros Recursos	158.250,00	151.137,60	3.873,00	5,77%	2.251,20	0,06%
OUTRAS AÇÕES E SERVIÇOS NÃO COMPUTADOS	-	-	-	0,00%	-	0,00%
RESTOS A PAGAR NÃO PROCESSADOS INSCRITOS INDEVIDAMENTE NO EXERCÍCIO SEM DISPONIBILIDADE FINANCEIRA¹	-	-	-	0,00%	-	0,00%
DESPESAS CUSTEADAS COM DISPONIBILIDADE DE CAIXA VINCULADA AOS RESTOS A PAGAR CANCELADOS²	-	-	-	0,00%	-	0,00%
DESPESAS CUSTEADAS COM RECURSOS VINCULADOS À PARCELA DO PERCENTUAL MÍNIMO QUE NÃO FOI APLICADA EM AÇÕES E SERVIÇOS DE SAÚDE EM EXERCÍCIOS ANTERIORES³	-	-	-	0,00%	-	0,00%
TOTAL DAS DESPESAS COM NÃO COMPUTADAS (V)	3.398.250,00	4.130.647,67	3.819.280,31	56,86%	1.969.424,32	55,29%
TOTAL DAS DESPESAS COM AÇÕES E SERVIÇOS PÚBLICOS DE SAÚDE (VI) = (IV - V)	3.929.680,00	3.197.282,33	2.897.550,81	43,14%	1.592.502,90	44,71%

PERCENTUAL DE APLICAÇÃO EM AÇÕES E SERVIÇOS PÚBLICOS DE SAÚDE SOBRE A RECEITA DE IMPOSTOS LÍQUIDA E TRANSFERÊNCIAS CONSTITUCIONAIS E LEGAIS (VII%) = (VIb / IIIb x 100) - LIMITE CONSTITUCIONAL 15% ^{4,5}	15,89%
VALOR REFERENTE À DIFERENÇA ENTRE O VALOR EXECUTADO E O LIMITE MÍNIMO CONSTITUCIONAL [(VII - 15)/100 x IIIb]	89.337,06

DESPESAS COM SAÚDE (Por Subfunção)	DOTAÇÃO INICIAL	DOTAÇÃO ATUALIZADA	DESPESAS EMPENHADAS		DESPESAS LIQUIDADAS	
			Até o Bimestre (l)	% (l/total l) x 100	Até o Bimestre (m)	% (m/total m) x 100
Atenção Básica	6.449.430,00	6.863.451,64	6.411.084,00	95,45%	3.398.836,76	95,42%
Assistência Hospitalar e Ambulatorial	184.750,00	33.372,91	4.275,63	0,06%	4.275,63	0,12%
Suporte Profilático e Terapêutico	46.000,00	6.000,00	-	0,00%	-	0,00%
Vigilância Sanitária	36.000,00	36.000,00	-	0,00%	-	0,00%
Assistência à Criança e ao Adolescente	-	-	-	0,00%	-	0,00%
Vigilância Epidemiológica	611.750,00	389.105,45	301.471,49	4,99%	158.814,83	4,46%
Administração Geral	-	-	-	0,00%	-	0,00%
TOTAL	7.327.930,00	7.327.930,00	6.716.831,12	100,00%	3.561.927,22	100,00%

FONTE: Sistema <Nome>, Unidade Responsável <Nome>, Data da emissão <dd/mm/aaaa> e hora de emissão <hh e mm>

Alexandro Moraes da Rocha
PREFEITO MUNICIPAL

Virgílio de Oliveira Lima Neto
CONTADOR CRC/SE Nº 6.076

Simone dos Anjos Cruz
SECRETÁRIA FINANÇAS

Célia José de Lisboa Costa
CONTROLE INTERNO

MUNICÍPIO DE CAMPO DO BRITO
 RELATÓRIO RESUMIDO DA EXECUÇÃO ORÇAMENTÁRIA
DEMONSTRATIVO DAS PARCERIAS PÚBLICO-PRIVADAS
 ORÇAMENTOS FISCAL E DA SEGURIDADE SOCIAL
 PERÍODO DE REFERÊNCIA - DE MAIO A JUNHO 2016

RREO - Anexo 13 (Lei nº 11.079, de 30.12.2004, arts. 22, 25 e 28)


ESPECIFICAÇÃO	SALDO TOTAL EM 31 DE DEZEMBRO DO EXERCÍCIO ANTERIOR (a)	REGISTROS EFETUADOS EM <EXERCÍCIO>		Em Reais
		No bimestre	Até o bimestre (b)	SALDO TOTAL (c) = (a + b)
TOTAL DE ATIVOS				
Direitos Futuros				
Ativos Contabilizados na SPE				
Contrapartida para Provisões de PPP				
TOTAL DE PASSIVOS (I)				
Obrigações Não Relacionadas a Serviços				
Contrapartida para Ativos da SPE				
Provisões de PPP				
GARANTIAS DE PPP (II)				
SALDO LÍQUIDO DE PASSIVOS DE PPP				
PASSIVOS CONTINGENTES				
Contraprestações Futuras				
Riscos Não Provisionados				
Outros Passivos Contingentes				
ATIVOS CONTINGENTES				
Serviços Futuros				
Outros Ativos Contingentes				


SEM MOVIMENTO


DESPESAS DE PPP	EXERCÍCI ANTERIOR	EXERCÍCI CORRENT (EC)	<EC +	<EC + 2>	<EC + 3>	<EC + 4>	<EC + 5>	<EC + 6>	<EC + 7>	<EC + 8>	<EC + 9>
Do Ente Federado											
Das Estatais Não-Dependentes											
TOTAL DAS DESPESAS											
RECEITA CORRENTE LÍQUIDA (RCL)											
TOTAL DAS DESPESAS / RCL (%)											


SEM MOVIMENTO

Nota:


 Alexandre Menezes da Rocha
 PREFEITO MUNICIPAL


 Virgílio de Oliveira Lima Neto
 CONTADOR CRC/SE Nº 6.076


 Simone dos Anjos Cruz
 SECRETÁRIA FINANÇAS


 Cévio José de Lisboa Costa
 CONTROLE INTERNO

MUNICÍPIO DE CAMPO DO BRITO
DEMONSTRATIVO SIMPLIFICADO DO RELATÓRIO RESUMIDO DA EXECUÇÃO ORÇAMENTÁRIA
 ORÇAMENTOS FISCAL E DA SEGURIDADE SOCIAL
 PERÍODO DE REFERÊNCIA - DE MAIO A JUNHO 2016

RREO - Anexo XIV (LRF, Art. 48)

BALANÇO ORÇAMENTÁRIO		Até o Bimestre			
RECEITAS					
Previsão Inicial		37.000.000,00			
Previsão Atualizada		37.000.000,00			
Receitas Realizadas		16.825.959,01			
Déficit Orçamentário					
Salhos de Exercícios Anteriores (Utilizados para Créditos Adicionais)					
DESPESAS					
Dotação Inicial		37.000.000,00			
Créditos Adicionais					
Dotação Atualizada		37.000.000,00			
Despesas Empenhadas		30.631.239,58			
Despesas Liquidadas		16.251.041,05			
Superávit Orçamentário					
DESPESAS POR FUNÇÃO/SUBFUNÇÃO		Até o Bimestre			
Despesas Empenhadas		30.631.239,58			
Despesas Liquidadas		16.251.041,05			
RECEITA CORRENTE LÍQUIDA - RCL		Até o Bimestre			
Receita Corrente Líquida		32.102.121,64			
RECEITAS E DESPESAS DOS REGIMES DE PREVIDÊNCIA		Até o Bimestre			
Regime Geral de Previdência Social					
Receitas Previdenciárias Realizadas(I)					
Despesas Previdenciárias Liquidadas(II)					
Resultado Previdenciário (III) = (I - II)					
Regime Próprio de Previdência dos Servidores					
Receitas Previdenciárias Realizadas(IV)					
Despesas Previdenciárias Liquidadas(V)					
Resultado Previdenciário (VI) = (IV - V)					
RESULTADOS NOMINAL E PRIMÁRIO		Meta Fixada no Anexo de Metas Fiscais da LDO (a)	Resultado Apurado Até o Bimestre (b)	% em Relação à Meta (b/a)	
Resultado Nominal			- 484.757,70		
Resultado Primário			-		
RESTOS A PAGAR A PAGAR POR PODER E MINISTÉRIO PÚBLICO		Inscrição	Cancelamento Até o Bimestre	Saldo a Pagar	
RESTOS A PAGAR PROCESSADOS					
Poder Executivo	2.051.515,09	-	1.364.614,07		
Poder Legislativo	2.051.515,09	-	1.364.614,07		
Poder Judiciário					
Ministério Público					
RESTOS A PAGAR NÃO-PROCESSADOS					
Poder Executivo	678.351,67	-	678.351,67		
Poder Legislativo	678.351,67	-	678.351,67		
Poder Judiciário					
Ministério Público					
TOTAL	2.729.866,76		2.042.965,74		
DESPESAS COM MANUTENÇÃO E DESENVOLVIMENTO DO ENSINO		Valor Apurado Até o Bimestre	Limites Constitucionais Anuais		
			% Mínimo a Aplicar no Exercício	% Aplicado Até o Bimestre	
Mínimo Anual de <18% / 25%> das Receitas de Impostos na Manutenção e Desenvolvimento do Ensino		-	<18% / 25%>	18,06%	
Mínimo Anual de 60% do FUNDEB na Remuneração do Magistério com Ensino Fundamental e Médio			60%		
Mínimo Anual de 60% do FUNDEB na Remuneração do Magistério com Educação Infantil e Ensino Fundamental	3.558.878,51		60%	83,50%	
Complementação da União no FUNDEB			R\$4.500.000,00		
RECEITAS DE OPERAÇÕES DE CRÉDITO E DESPESAS DE CAPITAL		Valor Apurado Até o Bimestre		Saldo não realizado	
Receita de Operação de Crédito					
Despesa de Capital Líquida					
PROJEÇÃO ATUARIAL DOS REGIMES DE PREVIDÊNCIA		Exercício	10º Exercício	20º Exercício	35º Exercício
Regime Geral de Previdência Social					
Receitas Previdenciárias (I)					
Despesas Previdenciárias (II)					
Resultado Previdenciário (III) = (I - II)					
Regime Próprio de Previdência dos Servidores					
Receitas Previdenciárias (IV)					
Despesas Previdenciárias (V)					
Resultado Previdenciário (VI) = (IV - V)					
RECEITA DA ALIENAÇÃO DE ATIVOS E APLICAÇÃO DOS RECURSOS		Valor Apurado Até o Bimestre		Saldo a Realizar	
Receita de Capital Resultante da Alienação de Ativos					
Aplicação dos Recursos da Alienação de Ativos					
DESPESAS COM AÇÕES E SERVIÇOS PÚBLICOS DE SAÚDE		Valor apurado Até o Bimestre	Limite Constitucional Anual		
			% Mínimo a Aplicar no Exercício	% Aplicado Até o Bimestre	
Despesas com Ações e Serviços Públicos de Saúde executadas com recursos de impostos	1.592.502,90		15%	15,89%	
DESPESAS DE CARÁTER CONTINUADO DERIVADAS DE PPP		Valor Apurado no Exercício Corrente			
Total das Despesas / RCL (%)					

Alexandro Mendes da Rocha
 PREFEITO MUNICIPAL

Virgílio de Oliveira Lima Neto
 CONTADOR CRC/SE Nº 6.076

Simone dos Anjos Cruz
 SECRETÁRIA FINANÇAS

Célio José de Lisboa Costa
 CONTROLE INTERNO