

Atestado

Atesto que foi publicado, em 24/05/2023, o Relatório Resumido de Execução Orçamentária (RREO) do 2º bimestre de 2023 deste Município, conforme preceituam os arts. 52 e 53 da Lei Complementar nº 101, de 04/05/2000.

Canindé de São Francisco/SE, em 24/05/2023.

Lista de Assinaturas

Assinatura: 1

As assinaturas digitais podem ser verificadas no arquivo PDF.



ESTADO DE SERGIPE
MUNICÍPIO DE CANINDÉ DE SÃO FRANCISCO
Balanco Orçamentário

RREO – Anexo I (LRF, Art. 52, inciso I, alíneas “a” e “b” do inciso II e §1º)

MARÇO-ABRIL/2023

R\$ 1,00

RECEITAS	PREVISÃO INICIAL	PREVISÃO ATUALIZADA (a)	RECEITAS REALIZADAS				SALDO A REALIZAR (a-c)
			No Bimestre (b)	% (b/a)	Até o Bimestre (c)	% (c/a)	
RECEITAS (EXCETO INTRA-ORÇAMENTÁRIAS) (I)	170.000.000,00	170.000.000,00	34.490.515,33	20,29	65.081.955,74	38,28	104.918.044,26
RECEITAS CORRENTES	166.690.000,00	166.690.000,00	34.029.981,33	20,41	64.621.421,74	38,76	102.068.578,26
IMPOSTOS, TAXAS E CONTRIBUIÇÕES DE MELHORIA	10.472.000,00	10.472.000,00	3.316.219,10	31,66	5.361.886,01	51,20	5.110.113,99
IMPOSTOS	10.302.000,00	10.302.000,00	3.236.386,29	31,41	5.172.945,83	50,21	5.129.054,17
TAXAS	170.000,00	170.000,00	79.832,81	46,96	188.940,18	111,14	-18.940,18
CONTRIBUIÇÕES	1.599.000,00	1.599.000,00	258.206,46	16,14	530.444,68	33,17	1.068.555,32
CONTRIBUIÇÃO PARA O CUSTEIO DO SERVIÇO DE ILUMINAÇÃO PÚBLICA	1.599.000,00	1.599.000,00	258.206,46	16,14	530.444,68	33,17	1.068.555,32
RECEITA PATRIMONIAL	196.500,00	196.500,00	144.073,98	73,32	222.842,76	113,40	-26.342,76
VALORES MOBILIÁRIOS	196.500,00	196.500,00	144.073,98	73,32	222.842,76	113,40	-26.342,76
RECEITA DE SERVIÇOS	0,00	0,00	0,00	0,00	1.474.564,50	0,00	-1.474.564,50
SERVIÇOS ADMINISTRATIVOS E COMERCIAIS GERAIS	0,00	0,00	0,00	0,00	1.474.564,50	0,00	-1.474.564,50
TRANSFERÊNCIAS CORRENTES	154.342.500,00	154.342.500,00	30.255.365,29	19,60	56.966.637,44	36,90	97.375.862,56
TRANSFERÊNCIAS DA UNIÃO E DE SUAS ENTIDADES	59.645.500,00	59.645.500,00	11.309.516,05	18,96	21.052.391,01	35,29	38.593.108,99
TRANSFERÊNCIAS DOS ESTADOS E DO DISTRITO FEDERAL E DE SUAS E	49.397.000,00	49.397.000,00	9.615.421,09	19,46	20.234.121,38	40,96	29.162.878,62
TRANSFERÊNCIAS DOS MUNICÍPIOS E DE SUAS ENTIDADES	50.000,00	50.000,00	37.456,08	74,91	55.456,08	110,91	-5.456,08
TRANSFERÊNCIAS DE OUTRAS INSTITUIÇÕES PÚBLICAS	45.250.000,00	45.250.000,00	9.292.972,07	20,53	15.624.668,97	34,52	29.625.331,03
OUTRAS RECEITAS CORRENTES	80.000,00	80.000,00	56.116,50	70,14	65.046,35	81,30	14.953,65
INDENIZAÇÕES, RESTITUIÇÕES E RESSARCIMENTOS	80.000,00	80.000,00	56.116,50	70,14	65.046,35	81,30	14.953,65
RECEITAS DE CAPITAL	3.310.000,00	3.310.000,00	460.534,00	13,91	460.534,00	13,91	2.849.466,00
ALIENAÇÃO DE BENS	9.000,00	9.000,00	0,00	0,00	0,00	0,00	9.000,00
ALIENAÇÃO DE BENS MÓVEIS	9.000,00	9.000,00	0,00	0,00	0,00	0,00	9.000,00
TRANSFERÊNCIAS DE CAPITAL	3.301.000,00	3.301.000,00	460.534,00	13,95	460.534,00	13,95	2.840.466,00
TRANSFERÊNCIAS DA UNIÃO E DE SUAS ENTIDADES	2.601.000,00	2.601.000,00	460.534,00	17,70	460.534,00	17,70	2.140.466,00
TRANSFERÊNCIAS DOS ESTADOS E DO DISTRITO FEDERAL E DE SUAS E	700.000,00	700.000,00	0,00	0,00	0,00	0,00	700.000,00
RECEITAS (INTRA-ORÇAMENTÁRIAS) (II)	-	-	-	-	-	-	-
SUBTOTAL DAS RECEITAS (III) = (I + II)	170.000.000,00	170.000.000,00	34.490.515,33	20,29	65.081.955,74	38,28	104.918.044,26
OPERAÇÕES DE CRÉDITO / REFINANCIAMENTO (IV)	-	-	-	-	-	-	0
Operações de Crédito Internas	-	-	-	-	-	0,00	0
Mobiliária	-	-	-	-	-	-	0
Contratual	-	-	-	-	-	-	0
Operações de Crédito Externas	-	-	-	-	-	0,00	0
Mobiliária	-	-	-	-	-	-	0
Contratual	-	-	-	-	-	-	0
TOTAL DAS RECEITAS (V) = (III + IV)	170.000.000,00	170.000.000,00	34.490.515,33	20,29	65.081.955,74	38,28	104.918.044,26
DÉFICIT (VI)	-	-	-	-	1.537.136,77	-	0
TOTAL COM DÉFICIT (VII) = (V + VI)	170.000.000,00	170.000.000,00	34.490.515,33	20,29	66.619.092,51	39,18	104.918.044,26
SALDOS DE EXERCÍCIOS ANTERIORES		0,00					0

Recursos Arrecadados em Exercícios Anteriores - RPPS


DESPESAS	DOTAÇÃO INICIAL (d)	DOTAÇÃO ATUALIZADA (e)	DESPESAS EMPENHADAS		SALDO A EMPENHAR (g) = (e-f)	DESPESAS LIQUIDADAS		SALDO A LIQUIDAR (i) = (e-h)	DESPESAS PAGAS ATÉ O BIMESTRE (j)	INSCRITAS RP NÃO PROCESSADAS (k)
			No Bimestre	Até o Bimestre (f)		No Bimestre	Até o Bimestre (h)			
DESPESAS (EXCETO INTRA-ORÇAMENTÁRIAS) (VIII)	170.000.000,00	170.000.000,00	17.286.572,64	151.214.731,18	18.785.268,82	37.157.486,65	66.619.092,51	103.380.907,49	62.476.562,74	
DESPESAS CORRENTES	159.514.000,00	163.696.150,00	16.945.088,66	148.182.908,50	15.513.241,50	36.637.577,70	65.508.721,81	98.187.428,19	61.367.741,04	
PESSOAL E ENCARGOS SOCIAIS	101.705.500,00	99.516.865,00	2.308.519,60	94.364.915,36	5.151.949,64	23.753.337,48	39.495.528,53	60.021.336,47	38.551.999,37	
OUTRAS DESPESAS CORRENTES	57.808.500,00	64.179.285,00	14.636.569,06	53.817.993,14	10.361.291,86	12.884.240,22	26.013.193,28	38.166.091,72	22.815.741,67	
DESPESAS DE CAPITAL	10.316.000,00	6.133.850,00	341.483,98	3.031.822,68	3.102.027,32	519.908,95	1.110.370,70	5.023.479,30	1.108.821,70	
INVESTIMENTOS	8.016.000,00	4.182.850,00	341.483,98	1.081.579,36	3.101.270,64	165.975,38	165.975,38	4.016.874,62	164.426,38	
AMORTIZAÇÃO DA DÍVIDA	2.300.000,00	1.951.000,00	0,00	1.950.243,32	756,68	353.933,57	944.395,32	1.006.604,68	944.395,32	
RESERVAS	170.000,00	170.000,00	0,00	0,00	170.000,00	0,00	0,00	170.000,00	0,00	
RESERVAS	170.000,00	170.000,00	0,00	0,00	170.000,00	0,00	0,00	170.000,00	0,00	
AMORTIZAÇÃO DA DÍV. / REFINANCIAMENTO (XI)	0,00	0,00	0,00	0,00	0,00	0,00	0,00	0,00	0,00	
Amortização da Dívida Interna	0,00	0,00	0,00	0,00	0,00	0,00	0,00	0,00	0,00	
Dívida Mobiliária	0,00	0,00	0,00	0,00	0,00	0,00	0,00	0,00	0,00	
Outras Dívidas	0,00	0,00	0,00	0,00	0,00	0,00	0,00	0,00	0,00	
Amortização da Dívida Externa	0,00	0,00	0,00	0,00	0,00	0,00	0,00	0,00	0,00	
Dívida Mobiliária	0,00	0,00	0,00	0,00	0,00	0,00	0,00	0,00	0,00	
Outras Dívidas	0,00	0,00	0,00	0,00	0,00	0,00	0,00	0,00	0,00	
DESPESAS (INTRA-ORÇAMENTÁRIAS) (IX)	-	-	-	-	-	-	-	-	-	
SUBTOTAL DAS DESPESAS (X) = (VIII + IX)	170.000.000,00	170.000.000,00	17.286.572,64	151.214.731,18	18.785.268,82	37.157.486,65	66.619.092,51	103.380.907,49	62.476.562,74	
TOTAL DAS DESPESAS (XII) = (X + XI)	170.000.000,00	170.000.000,00	17.286.572,64	151.214.731,18	18.785.268,82	37.157.486,65	66.619.092,51	103.380.907,49	62.476.562,74	
SUPERÁVIT (XIII)										2.605.393,00
TOTAL COM SUPERÁVIT (XIV) = (XII + XIII)	170.000.000,00	170.000.000,00	17.286.572,64	151.214.731,18	18.785.268,82	37.157.486,65	66.619.092,51	103.380.907,49	65.081.955,74	
RESERVA DO RPPS			-	-		-	-		-	


RECEITAS INTRA-ORÇAMENTÁRIAS	PREVISÃO INICIAL	PREVISÃO ATUALIZADA (a)	RECEITAS REALIZADAS				SALDO A REALIZAR (a-c)
			No Bimestre (b)	% (b/a)	Até o Bimestre (c)	% (c/a)	

RECEITAS (INTRA-ORÇAMENTÁRIAS) (II)

DESPEAS INTRA-ORÇAMENTÁRIAS	DOTAÇÃO INICIAL (d)	DOTAÇÃO ATUALIZADA (e)	DESPEAS EMPENHADAS		SALDO A EMPENHAR (g) = (e-f)	DESPEAS LIQUIDADAS		SALDO A LIQUIDAR (i) = (e-h)	DESPEAS PAGAS ATÉ O BIMESTRE (j)	INSCRITAS RP NÃO PROCESSADOS (k)
			No Bimestre	Até o Bimestre (f)		No Bimestre	Até o Bimestre (h)			

DESPEAS (INTRA-ORÇAMENTÁRIAS) (IX)


WELDO MARIANO DE SOUZA
PREFEITO(A) Mat.99188


JOSÉ VALMIR DOS PASSOS
CRC./SE 4111



ESTADO DE SERGIPE
MUNICÍPIO DE CANINDÉ DE SÃO FRANCISCO
Demonstrativo da Execução das despesas por Função/SubFunção

RREO – Anexo II (LRF, Art. 52, inciso II, alínea “c”)

MARÇO-ABRIL/2023

R\$ 1,00

Função/SubFunção	DOTAÇÃO INICIAL	DOTAÇÃO ATUALIZADA (a)	DESPESAS EMPENHADAS			SALDO A EMPENHAR (c) = (a-b)	DESPESAS LIQUIDADAS			SALDO A LIQUIDAR (e) = (a-d)	INSCRITAS RP NÃO PROCESSADOS (f)
			No Bimestre	Até Bimestre (b)	% (b) / t (b)		No Bimestre	Até Bimestre (d)	% (d) / t (d)		
DESPESAS (EXCETO INTRA-ORÇAMENTÁRIAS) (I)	170.000.000,00	170.000.000,00	17.286.572,64	151.214.731,18	100,00	18.785.268,82	37.157.486,65	66.619.092,51	100,00	103.380.907,49	0,00
01 - Legislativa	9.500.000,00	9.500.000,00	293.627,31	7.318.738,81	4,84	2.181.261,19	1.600.037,07	3.190.916,03	4,79	6.309.083,97	0,00
031 - Ação Legislativa	9.500.000,00	9.500.000,00	293.627,31	7.318.738,81	4,84	2.181.261,19	1.600.037,07	3.190.916,03	4,79	6.309.083,97	0,00
02 - Judiciária	5.252.000,00	2.781.835,00	8.344,01	2.705.944,84	1,79	75.890,16	342.165,09	623.886,54	0,94	2.157.948,46	0,00
061 - Ação Judiciária	5.252.000,00	2.781.835,00	8.344,01	2.705.944,84	1,79	75.890,16	342.165,09	623.886,54	0,94	2.157.948,46	0,00
04 - Administração	33.622.400,00	31.363.377,00	2.705.836,80	28.795.750,03	19,04	2.567.626,97	7.689.430,56	14.662.333,25	22,01	16.701.043,75	0,00
122 - Administração Geral	28.698.600,00	28.525.577,00	2.687.138,85	26.067.633,51	17,24	2.457.943,49	7.214.455,65	13.492.139,56	20,25	15.033.437,44	0,00
123 - Administração Financeira	1.700.000,00	0,00	0,00	0,00	0,00	0,00	0,00	0,00	0,00	0,00	0,00
124 - Controle Interno	825.600,00	782.000,00	11.438,95	763.897,00	0,51	18.103,00	112.854,14	217.611,17	0,33	564.388,83	0,00
695 - Turismo	98.200,00	104.800,00	7.259,00	13.976,20	0,01	90.823,80	8.187,20	8.187,20	0,01	96.612,80	0,00
843 - Serviço da Dívida Interna	2.300.000,00	1.951.000,00	0,00	1.950.243,32	1,29	756,68	353.933,57	944.395,32	1,42	1.006.604,68	0,00
08 - Assistência Social	9.602.600,00	9.622.600,00	946.924,58	7.625.796,94	5,04	1.996.803,06	1.701.818,72	2.740.093,28	4,11	6.882.506,72	0,00
122 - Administração Geral	6.416.000,00	6.160.600,00	190.184,05	5.422.881,30	3,59	737.718,70	1.094.530,26	1.869.581,83	2,81	4.291.018,17	0,00
241 - Assistência ao Idoso	88.000,00	200.000,00	89.284,19	128.313,59	0,08	71.686,41	44.399,08	44.399,08	0,07	155.600,92	0,00
242 - Assistência ao Portador de Deficiência	30.000,00	30.000,00	0,00	0,00	0,00	30.000,00	0,00	0,00	0,00	30.000,00	0,00
243 - Assistência a Criança e ao Adolescente	406.500,00	524.890,00	35.242,39	263.999,14	0,17	260.890,86	40.760,48	46.160,45	0,07	478.729,55	0,00
244 - Assistência Comunitária	2.662.100,00	2.707.110,00	632.213,95	1.810.602,91	1,20	896.507,09	522.128,90	779.951,92	1,17	1.927.158,08	0,00
10 - Saúde	30.071.000,00	33.485.377,00	2.804.035,25	30.651.719,32	20,27	2.833.657,68	8.603.751,78	16.687.034,99	25,05	16.798.342,01	0,00
122 - Administração Geral	8.228.300,00	7.912.869,00	991.760,17	7.579.299,40	5,01	333.569,60	2.342.354,98	4.154.461,83	6,24	3.758.407,17	0,00
301 - Atenção Básica	10.985.700,00	10.654.158,00	416.524,55	10.300.038,59	6,81	354.119,41	3.111.496,11	5.532.199,72	8,30	5.121.958,28	0,00
302 - Assistência Hospitalar e Ambulatorial	8.807.000,00	13.215.100,00	1.135.657,14	11.189.807,12	7,40	2.025.292,88	2.887.113,62	6.449.638,55	9,68	6.765.461,45	0,00
303 - Suporte Profilático e Terapêutico	632.000,00	496.250,00	259.205,20	467.880,90	0,31	28.369,10	82.623,72	195.124,27	0,29	301.125,73	0,00
304 - Vigilância Sanitária	505.000,00	404.000,00	888,19	363.893,31	0,24	40.106,69	35.196,29	66.722,47	0,10	337.277,53	0,00
305 - Vigilância Epidemiológica	913.000,00	803.000,00	0,00	750.800,00	0,50	52.200,00	144.967,06	288.888,15	0,43	514.111,85	0,00
11 - Trabalho	27.000,00	7.000,00	0,00	0,00	0,00	7.000,00	0,00	0,00	0,00	7.000,00	0,00
334 - Fomento ao Trabalho	27.000,00	7.000,00	0,00	0,00	0,00	7.000,00	0,00	0,00	0,00	7.000,00	0,00
12 - Educação	61.881.000,00	61.881.000,00	4.737.477,21	55.329.858,55	36,59	6.551.141,45	14.202.088,70	21.539.174,71	32,33	40.341.825,29	0,00
122 - Administração Geral	4.821.400,00	3.174.400,00	458.536,50	2.858.384,02	1,89	316.015,98	379.060,03	883.888,53	1,33	2.290.511,47	0,00
361 - Ensino Fundamental	51.678.000,00	53.341.759,00	3.856.647,09	48.214.364,81	31,88	5.127.394,19	13.750.026,99	20.543.002,36	30,84	32.798.756,64	0,00



MARÇO-ABRIL/2023

R\$ 1,00

Função/SubFunção	DOTAÇÃO INICIAL	DOTAÇÃO ATUALIZADA (a)	DESPESAS EMPENHADAS			SALDO A EMPENHAR (c) = (a-b)	DESPESAS LIQUIDADAS			SALDO A LIQUIDAR (e) = (a-d)	INSCRITAS RP NÃO PROCESSADOS (f)
			No Bimestre	Até Bimestre (b)	% (b) / t (b)		No Bimestre	Até Bimestre (d)	% (d) / t (d)		
365 - Educação Infantil	3.779.600,00	3.784.841,00	347.287,99	3.466.887,99	2,29	317.953,01	31.781,53	31.781,53	0,05	3.753.059,47	0,00
366 - Educação de Jovens e Adultos	795.000,00	795.000,00	75.005,63	661.005,63	0,44	133.994,37	41.220,15	80.502,29	0,12	714.497,71	0,00
368 - Educação Básica	805.000,00	783.000,00	0,00	129.216,10	0,09	653.783,90	0,00	0,00	0,00	783.000,00	0,00
451 - Infraestrutura Urbana	2.000,00	2.000,00	0,00	0,00	0,00	2.000,00	0,00	0,00	0,00	2.000,00	0,00
13 - Cultura	1.293.000,00	2.102.000,00	1.959.595,16	1.989.595,16	1,32	112.404,84	0,00	0,00	0,00	2.102.000,00	0,00
392 - Difusão Cultural	582.000,00	2.071.000,00	1.959.595,16	1.959.595,16	1,30	111.404,84	0,00	0,00	0,00	2.071.000,00	0,00
695 - Turismo	711.000,00	31.000,00	0,00	30.000,00	0,02	1.000,00	0,00	0,00	0,00	31.000,00	0,00
15 - Urbanismo	7.568.500,00	10.003.500,00	3.609.216,10	8.569.577,51	5,67	1.433.922,49	975.095,58	2.820.832,77	4,23	7.182.667,23	0,00
122 - Administração Geral	880.000,00	112.350,00	109.391,03	109.391,03	0,07	2.958,97	108.766,25	108.766,25	0,16	3.583,75	0,00
451 - Infraestrutura Urbana	3.265.500,00	5.132.150,00	3.499.825,07	3.952.971,07	2,61	1.179.178,93	420.005,23	727.156,42	1,09	4.404.993,58	0,00
452 - Serviços Urbanos	3.123.000,00	4.759.000,00	0,00	4.507.215,41	2,98	251.784,59	446.324,10	1.984.910,10	2,98	2.774.089,90	0,00
482 - Habitacao Urbana	300.000,00	0,00	0,00	0,00	0,00	0,00	0,00	0,00	0,00	0,00	0,00
17 - Saneamento	107.000,00	5.000,00	0,00	0,00	0,00	5.000,00	0,00	0,00	0,00	5.000,00	0,00
512 - Saneamento Basico Urbano	107.000,00	5.000,00	0,00	0,00	0,00	5.000,00	0,00	0,00	0,00	5.000,00	0,00
18 - Gestão Ambiental	985.000,00	407.460,00	4.050,00	333.476,50	0,22	73.983,50	57.231,00	107.912,00	0,16	299.548,00	0,00
122 - Administração Geral	150.000,00	15.000,00	0,00	0,00	0,00	15.000,00	0,00	0,00	0,00	15.000,00	0,00
542 - Controle Ambiental	782.000,00	367.460,00	0,00	329.426,50	0,22	38.033,50	53.181,00	103.862,00	0,16	263.598,00	0,00
544 - Recursos Hídricos	53.000,00	25.000,00	4.050,00	4.050,00	0,00	20.950,00	4.050,00	4.050,00	0,01	20.950,00	0,00
20 - Agricultura	8.658.000,00	7.536.663,00	191.330,20	7.116.816,50	4,71	419.846,50	1.842.468,13	3.859.723,52	5,79	3.676.939,48	0,00
122 - Administração Geral	3.576.000,00	3.523.263,00	191.205,20	3.367.425,65	2,23	155.837,35	893.607,93	1.656.207,69	2,49	1.867.055,31	0,00
182 - Defesa Civil	35.000,00	35.000,00	125,00	125,00	0,00	34.875,00	125,00	125,00	0,00	34.875,00	0,00
331 - Protecao e Beneficios ao Trabalhador	157.000,00	100.000,00	0,00	0,00	0,00	100.000,00	0,00	0,00	0,00	100.000,00	0,00
605 - Abastecimento	11.000,00	478.000,00	0,00	428.277,05	0,28	49.722,95	0,00	0,00	0,00	478.000,00	0,00
606 - Extensão Rural	60.000,00	30.000,00	0,00	0,00	0,00	30.000,00	0,00	0,00	0,00	30.000,00	0,00
607 - Irrigacao	350.000,00	17.000,00	0,00	0,00	0,00	17.000,00	0,00	0,00	0,00	17.000,00	0,00
608 - Promoção da Produção Agropecuária	4.464.000,00	3.353.400,00	0,00	3.320.988,80	2,20	32.411,20	948.735,20	2.203.390,83	3,31	1.150.009,17	0,00
631 - Reforma Agraria	5.000,00	0,00	0,00	0,00	0,00	0,00	0,00	0,00	0,00	0,00	0,00
26 - Transporte	1.022.500,00	923.628,00	23.836,02	722.539,02	0,48	201.088,98	143.400,02	334.567,42	0,50	589.060,58	0,00
782 - Transporte Rodoviário	1.022.500,00	923.628,00	23.836,02	722.539,02	0,48	201.088,98	143.400,02	334.567,42	0,50	589.060,58	0,00
27 - Desporto e Lazer	240.000,00	210.560,00	2.300,00	54.918,00	0,04	155.642,00	0,00	52.618,00	0,08	157.942,00	0,00



ESTADO DE SERGIPE
MUNICÍPIO DE CANINDÉ DE SÃO FRANCISCO
Demonstrativo da Execução das despesas por Função/SubFunção

RREO – Anexo II (LRF, Art. 52, inciso II, alínea “c”)

MARÇO-ABRIL/2023

R\$ 1,00

Função/SubFunção	DOTAÇÃO INICIAL	DOTAÇÃO ATUALIZADA (a)	DESPESAS EMPENHADAS			SALDO A EMPENHAR (c) = (a-b)	DESPESAS LIQUIDADAS			SALDO A LIQUIDAR (e) = (a-d)	INSCRITAS RP NÃO PROCESSADOS (f)
			No Bimestre	Até Bimestre (b)	% (b) / t (b)		No Bimestre	Até Bimestre (d)	% (d) / t (d)		
812 - Desporto Comunitário	240.000,00	210.560,00	2.300,00	54.918,00	0,04	155.642,00	0,00	52.618,00	0,08	157.942,00	0,00
99 - Reserva	170.000,00	170.000,00	0,00	0,00	0,00	170.000,00	0,00	0,00	0,00	170.000,00	0,00
999 - Reserva de Contingência	170.000,00	170.000,00	0,00	0,00	0,00	170.000,00	0,00	0,00	0,00	170.000,00	0,00
TOTAL (III) = (I + II)	170.000.000,00	170.000.000,00	17.286.572,64	151.214.731,18	100,00	18.785.268,82	37.157.486,65	66.619.092,51	100,00	103.380.907,49	0,00

Waldo Mariano de Souza
WELDO MARIANO DE SOUZA
PREFEITO(A) Mat.99188

José Valmir dos Passos
JOSÉ VALMIR DOS PASSOS
CRC./SE 4111

Tabela 3.2 - Demonstrativo da Receita Corrente Líquida

PREFEITURA MUNICIPAL DE CANINDE DE SÃO FRANCISCO
RELATÓRIO RESUMIDO DA EXECUÇÃO ORÇAMENTÁRIA
DEMONSTRATIVO DA RECEITA CORRENTE LÍQUIDA
ORÇAMENTOS FISCAL E DA SEGURIDADE SOCIAL
2º BIMESTRE 2023

RREO - Anexo 3 (LRF, Art. 53, inciso I)

Em Reais

ESPECIFICAÇÃO	EVOLUÇÃO DA RECEITA REALIZADA NOS ÚLTIMOS 12 MESES												TOTAL (ÚLTIMOS 12 MESES)	PREVISÃO ATUALIZADA <EXERCÍCIO>
	05/2022	06/2022	07/2022	08/2022	09/2022	10/2022	11/2022	12/2022	01/2023	02/2023	03/2023	04/2023		
RECEITAS CORRENTES (I)	20.004.845,01	20.819.010,73	19.079.481,12	15.505.701,35	12.407.167,60	15.589.587,26	18.722.182,35	21.538.977,96	17.490.943,87	17.272.349,81	19.631.804,12	17.866.511,97	215.928.563,15	-
Impostos, Taxas e Contribuições de Melhoria	1.077.046,20	1.440.369,43	797.017,03	1.327.961,72	1.250.776,72	796.012,54	3.005.646,55	3.633.863,74	593.017,37	1.452.649,54	1.376.161,63	1.940.057,47	18.690.579,94	-
IPTU	12.595,88	11.921,78	8.697,70	35.037,49	126.677,14	36.884,08	10.609,15	17.773,84	18.943,04	8.164,67	10.474,36	11.870,07	309.649,20	-
ISS	190.566,73	209.676,87	182.159,94	161.562,59	225.653,88	184.513,45	229.100,79	231.017,20	239.789,66	206.796,32	216.416,13	261.988,36	2.539.241,92	-
ITBI	42.070,80	15.400,00	36.619,89	25.380,00	16.983,37	2.484,00	6.660,00	18.000,00	5.300,00	27.865,00	70.074,46	6.421,88	273.259,40	-
IRRF	821.805,38	1.187.388,98	562.519,04	1.090.806,99	859.395,33	562.482,07	2.749.576,88	3.353.452,20	296.813,56	1.132.887,29	1.018.211,77	1.640.929,26	15.276.268,75	-
Outros Impostos, Taxas e Contribuições de Melhoria	10.007,41	15.981,80	7.020,46	15.174,65	22.067,00	9.648,94	9.699,73	13.620,50	32.171,11	76.936,26	60.984,91	18.847,90	292.160,67	-
Contribuições	101.887,61	139.310,73	110.283,43	112.980,23	104.624,52	103.303,73	105.274,66	118.854,29	130.016,85	142.221,37	113.729,21	144.477,25	1.426.963,88	-
Receita Patrimonial	96.014,43	89.013,69	138.964,03	129.777,49	85.352,00	66.352,90	54.089,48	56.955,48	77.647,22	1.121,56	82.905,41	61.168,57	939.362,26	-
Rendimentos de Aplicação Financeira	96.014,43	89.013,69	138.964,03	129.777,49	85.352,00	66.352,90	54.089,48	56.955,48	77.647,22	1.121,56	82.905,41	61.168,57	939.362,26	-
Outras Receitas Patrimoniais	-	-	-	-	-	-	-	-	-	-	-	-	-	-
Receita Agropecuária	-	-	-	-	-	-	-	-	-	-	-	-	-	-
Receita Industrial	-	-	-	-	-	-	-	-	-	-	-	-	-	-
Receita de Serviços	-	-	-	-	-	-	-	79.798,00	1.474.564,50	-	-	-	1.554.362,50	-
Transferências Correntes	18.729.479,27	19.150.316,88	18.032.620,90	13.934.981,91	10.964.347,59	14.623.739,86	15.554.521,63	17.602.424,70	15.206.768,08	15.676.357,34	18.024.409,82	15.699.290,23	193.199.258,21	-
Cota-Parte do FPM	3.233.982,83	3.026.008,08	4.072.816,49	2.959.121,58	2.725.308,01	2.593.038,40	3.258.977,24	5.063.797,11	3.054.888,93	4.380.529,55	2.679.770,88	3.063.814,39	40.112.053,49	-
Cota-Parte do ICMS	8.295.533,46	5.469.507,48	4.998.366,37	5.178.326,55	4.100.386,34	4.493.047,81	5.763.660,75	5.412.479,31	7.315.769,50	5.691.099,97	5.155.813,75	5.858.418,48	67.732.409,77	-
Cota-Parte do IPVA	70.402,46	64.157,01	62.557,04	63.928,55	61.062,44	63.425,96	69.836,22	76.274,42	67.200,06	87.190,53	183.918,40	149.623,52	1.019.576,61	-
Cota-Parte do ITR	246,46	31,52	265,83	663,17	838,28	7.842,51	712,11	450,50	791,49	92,19	19,97	77,11	12.031,14	-
Transferências da LC 61/1989	1.367,91	1.286,44	1.286,44	1.143,50	1.315,02	1.572,31	1.000,56	1.393,64	3.400,18	-	5.906,71	3.373,58	23.046,29	-
Transferências do FUNDEB	3.875.585,14	4.180.423,14	3.148.417,40	3.503.228,21	2.860.735,06	3.083.702,78	3.877.813,22	4.218.124,01	3.845.521,41	3.014.901,52	5.488.478,70	4.106.622,54	45.203.553,13	-
Outras Transferências Correntes	3.252.361,01	6.408.903,21	5.748.911,33	2.228.570,35	1.214.702,44	4.381.110,09	2.582.521,53	2.829.905,71	919.196,51	2.502.543,58	4.510.501,41	2.517.360,61	39.096.587,78	-
Outras Receitas Correntes	417,50	-	595,73	-	2.066,77	178,23	2.650,03	47.081,75	8.929,85	-	34.598,05	21.518,45	118.036,36	-
DEDUÇÕES (II)	2.320.306,48	1.712.198,02	1.557.363,68	1.666.467,05	1.350.215,69	1.457.615,77	1.844.667,74	1.821.525,12	2.114.240,36	2.057.612,91	1.630.916,26	1.837.418,50	21.370.547,58	-
Contrib. do Servidor para o Plano de Previdência	-	-	-	-	-	-	-	-	-	-	-	-	-	-
Compensação Financ. entre Regimes Previdência	-	-	-	-	-	-	-	-	-	-	-	-	-	-
Rendimentos de Aplicações de Recursos Previdenciários	-	-	-	-	-	-	-	-	-	-	-	-	-	-
Dedução de Receita para Formação do FUNDEB	2.320.306,48	1.712.198,02	1.557.363,68	1.666.467,05	1.350.215,69	1.457.615,77	1.844.667,74	1.821.525,12	2.114.240,36	2.057.612,91	1.630.916,26	1.837.418,50	21.370.547,58	-
RECEITA CORRENTE LÍQUIDA (III) = (I - II)	17.684.538,53	19.106.812,71	17.522.117,44	13.839.234,30	11.056.951,91	14.131.971,49	16.877.514,61	19.717.452,84	15.376.703,51	15.214.736,90	18.000.887,86	16.029.093,47	194.558.015,57	-
(-) Transferências obrigatórias da União relativas às emendas individuais (art. 166-A, § 1º, da CF) (IV)	-	4.966.869,00	3.260.000,00	7.492,68	7.492,68	7.492,68	7.492,68	7.492,68	-	-	-	1.200.000,00	9.464.332,40	-
RECEITA CORRENTE LÍQUIDA AJUSTADA PARA CÁLCULO DOS LIMITES DE ENDIVIDAMENTO (V) = (III - IV)	17.684.538,53	14.139.943,71	14.262.117,44	13.831.741,62	11.049.459,23	14.124.478,81	16.870.021,93	19.709.960,16	15.376.703,51	15.214.736,90	18.000.887,86	14.829.093,47	185.093.683,17	-
(-) Transferências obrigatórias da União relativas às emendas de bancada (art. 166, § 16, da CF) (V) e ao vencimento dos agentes comunitários de saúde e de combate às endemias (CF, art. 198, §11(VI))	-	-	-	-	-	-	-	-	-	-	-	-	-	-
RECEITA CORRENTE LÍQUIDA AJUSTADA PARA CÁLCULO DOS LIMITES DA DESPESA COM PESSOAL (VII) = (V - VI)	17.684.538,53	14.139.943,71	14.262.117,44	13.831.741,62	11.049.459,23	14.124.478,81	16.870.021,93	19.709.960,16	15.376.703,51	15.214.736,90	18.000.887,86	14.829.093,47	185.093.683,17	-

FONTE: Sistema Contábil, Unidade Responsável: Prefeitura de Caninde de São Francisco. Emissão: 27/03/2023, às 08:07:43.

NOTA: Consolidado com poder Executivo e Legislativo


WELDO MARIANO DE SOUZA
PREFEITO(A) Mat.99188



JOSÉ VALMIR DOS PASSOS
CRC./SE 4111

Tabela 6.2 - Demonstrativo dos Resultados Primário e Nominal - Estados

PREFEITURA MUNICIPAL DE CANINDE DE SÃO FRANCISCO
RELATÓRIO RESUMIDO DA EXECUÇÃO ORÇAMENTÁRIA
DEMONSTRATIVO DOS RESULTADOS PRIMÁRIO E NOMINAL
ORÇAMENTOS FISCAL E DA SEGURIDADE SOCIAL
2º BIMESTRE 2023

RREO - ANEXO 6 (LRF, art 53, inciso III)

Em reais

ACIMA DA LINHA			
RECEITAS PRIMÁRIAS	PREVISÃO ATUALIZADA	Até o Bimestre/ 2023	
		RECEITAS REALIZADAS (a)	
RECEITAS CORRENTES (EXCETO FONTES RPPS) (I)	166.690.000,00		64.621.421,74
Impostos, Taxas e Contribuições de Melhoria	10.472.000,00		5.361.886,01
IPTU	152.000,00		49.452,14
ISS	2.015.000,00		924.990,47
ITBI	103.000,00		109.661,34
IRRF	8.032.000,00		4.088.841,88
Outros Impostos, Taxas e Contribuições de Melhoria	170.000,00		188.940,18
Contribuições	1.599.000,00		530.444,68
Receita Patrimonial	196.500,00		222.842,76
Aplicações Financeiras (II)	196.500,00		222.842,76
Outras Receitas Patrimoniais	-		-
Transferências Correntes	154.342.500,00		56.966.637,44
Cota-Parte do FPM	31.800.000,00		10.543.203,09
Cota-Parte do ICMS	48.000.000,00		19.113.559,55
Cota-Parte do IPVA	800.000,00		393.819,48
Cota-Parte do ITR	8.000,00		784,64
Transferências da LC 61/1989	16.000,00		10.144,40
Transferências do FUNDEB	45.290.000,00		16.455.524,17
Outras Transferências Correntes	28.428.500,00		10.449.602,11
Demais Receitas Correntes	80.000,00		1.539.610,85
Outras Receitas Financeiras (III)	-		-
Receitas Correntes Restantes	80.000,00		1.539.610,85
RECEITAS PRIMÁRIAS CORRENTES (EXCETO FONTES RPPS) (IV) = [I - (II + III)]	166.493.500,00		64.398.578,98
RECEITAS PRIMÁRIAS CORRENTES (COM FONTES RPPS) (V)	-		-
RECEITAS NÃO PRIMÁRIAS CORRENTES (COM FONTES RPPS) (VI)	-		-
RECEITAS DE CAPITAL (EXCETO FONTES RPPS) (VII)	3.310.000,00		460.534,00
Operações de Crédito (VIII)	-		-
Amortização de Empréstimos (IX)	-		-
Alienação de Bens	9.000,00		-
Receitas de Alienação de Investimentos Temporários (X)	-		-
Receitas de Alienação de Investimentos Permanentes (XI)	-		-
Outras Alienações de Bens	9.000,00		-
Transferências de Capital	3.301.000,00		460.534,00
Convênios	351.000,00		-
Outras Transferências de Capital	2.950.000,00		460.534,00
Outras Receitas de Capital	-		-
Outras Receitas de Capital Não Primárias (XII)	-		-
Outras Receitas de Capital Primárias	-		-
RECEITAS PRIMÁRIAS DE CAPITAL (EXCETO FONTES RPPS) (XIII) = [VII - (VIII + IX + X + XI + XII)]	3.310.000,00		460.534,00
RECEITAS PRIMÁRIAS DE CAPITAL (COM FONTES RPPS) (XIV)	-		-
RECEITAS NÃO PRIMÁRIAS DE CAPITAL (COM FONTES RPPS) (XV)	-		-
RECEITA PRIMÁRIA TOTAL (XVI) = (IV + V + XIII + XIV)	169.803.500,00		64.859.112,98
RECEITA PRIMÁRIA TOTAL (EXCETO FONTES RPPS) (XVII) = (IV + XIII)	169.803.500,00		64.859.112,98

DESPESAS PRIMÁRIAS	DOTAÇÃO ATUALIZADA	Até o Bimestre/ 2023					
		DESPESAS EMPENHADAS	DESPESAS LIQUIDADAS	DESPESAS PAGAS (a)	RESTOS A PAGAR PROCESSADOS PAGOS (b)	RESTOS A PAGAR NÃO PROCESSADOS	
						LIQUIDADOS	PAGOS (c)
DESPESAS CORRENTES (EXCETO FONTES RPPS) (XVIII)	163.696.150,00	148.182.908,50	65.508.721,81	61.367.741,04	2.689.663,50	578.053,79	515.230,79
Pessoal e Encargos Sociais	99.516.865,00	94.364.915,36	39.495.528,53	38.551.999,37	-	-	-
Juros e Encargos da Dívida (XIX)	-	-	-	-	-	-	-
Outras Despesas Correntes	64.179.285,00	53.817.993,14	26.013.193,28	22.815.741,67	2.689.663,50	578.053,79	515.230,79
DESPESAS PRIMÁRIAS CORRENTES (EXCETO FONTES RPPS) (XX) = (XVIII - XIX)	163.696.150,00	148.182.908,50	65.508.721,81	61.367.741,04	2.689.663,50	578.053,79	515.230,79
DESPESAS PRIMÁRIAS CORRENTES (COM FONTES RPPS) (XXI)	-	-	-	-	-	-	-
DESPESAS NÃO PRIMÁRIAS CORRENTES (COM FONTES RPPS) (XXII)	-	-	-	-	-	-	-
DESPESAS DE CAPITAL (EXCETO FONTES RPPS) (XXIII)	6.133.850,00	3.031.822,68	1.110.370,70	1.108.821,70	161.535,27	-	-
Investimentos	4.182.850,00	1.081.579,36	165.975,38	164.426,38	161.535,27	-	-
Inversões Financeiras	-	-	-	-	-	-	-
Concessão de Empréstimos e Financiamentos (XXIV)	-	-	-	-	-	-	-
Aquisição de Título de Capital já Integralizado (XXV)	-	-	-	-	-	-	-
Aquisição de Título de Crédito (XXVI)	-	-	-	-	-	-	-
Demais Inversões Financeiras	-	-	-	-	-	-	-
Amortização da Dívida (XXVII)	1.951.000,00	1.950.243,32	944.395,32	944.395,32	-	-	-
DESPESAS PRIMÁRIAS DE CAPITAL (EXCETO FONTES RPPS) (XXVIII) = [XXIII - (XXIV + XXV + XXVI + XXVII)]	4.182.850,00	1.081.579,36	165.975,38	164.426,38	161.535,27	-	-
RESERVA DE CONTINGÊNCIA (XXIX)	170.000,00	////	////	////	////	////	////
DESPESAS PRIMÁRIAS DE CAPITAL (COM FONTES RPPS) (XXX)	-	-	-	-	-	-	-
DESPESAS NÃO PRIMÁRIAS DE CAPITAL (COM FONTES RPPS) (XXXI)	-	-	-	-	-	-	-
DESPESA PRIMÁRIA TOTAL (XXXII) = (XX + XXI + XXVIII + XXIX + XXX)	168.049.000,00	149.264.487,86	65.674.697,19	61.532.167,42	2.851.198,77	578.053,79	515.230,79
DESPESA PRIMÁRIA TOTAL (EXCETO FONTES RPPS) (XXXIII) = (XX + XXVIII + XXIX)	168.049.000,00	149.264.487,86	65.674.697,19	61.532.167,42	2.851.198,77	578.053,79	515.230,79
RESULTADO PRIMÁRIO (COM RPPS) - Acima da Linha (XXXIV) = [XVIa - (XXXIIa + XXXIIb + XXXIIc)]							39.484,00
RESULTADO PRIMÁRIO (SEM RPPS) - Acima da Linha (XXXV) = [XVIIa - (XXXIIIa + XXXIIIb + XXXIIIc)]							39.484,00
META FISCAL PARA O RESULTADO PRIMÁRIO							VALOR CORRENTE
Meta fixada no Anexo de Metas Fiscais da LDO para o exercício de referência							1.986.000,00
JUROS NOMINAIS							Até o Bimestre/ 2023
Juros, Encargos e Variações Monetárias Ativos (Exceto RPPS) (XXXVI)							222.842,76
Juros, Encargos e Variações Monetárias Passivos (Exceto RPPS) (XXXVII)							-
RESULTADO NOMINAL (SEM RPPS) - Acima da Linha (XXXVIII) = XXXV + (XXXVI - XXXVII)							183.358,76
ABAIXO DA LINHA							
CÁLCULO DO RESULTADO NOMINAL							SALDO
							Em 31 de Dezembro 2022
							(a)
							Até o Bimestre
							(b)
DÍVIDA CONSOLIDADA (XXXIX)				127.810.498,94			126.866.103,62
DEDUÇÕES (XL)				12.536.170,47			1.252.038,10
Disponibilidade de Caixa				12.546.170,47			1.262.038,10
Disponibilidade de Caixa Bruta				9.662.428,79			9.421.184,52
(-) Restos a Pagar Processados (XLI)				9.912.497,89			2.182.807,46
(-) Depósitos Restituíveis e Valores Vinculados				12.296.101,37			8.500.415,16
Demais Haveres Financeiros				10.000,00			10.000,00
DÍVIDA CONSOLIDADA LÍQUIDA (XLII) = (XXXIX - XL)				140.346.669,41			128.118.141,72
RESULTADO NOMINAL (SEM RPPS) - Abaixo da Linha (XLIII) = (XLIIa - XLIIb)							12.228.527,69

META FISCAL PARA O RESULTADO NOMINAL	VALOR CORRENTE
Meta fixada no Anexo de Metas Fiscais da LDO para o exercício de referência	6.795.000,00
AJUSTE METODOLÓGICO	Até o Bimestre/ 2023
VARIAÇÃO DO SALDO DE RPP (XLIV) = (XLIb - XLIa)	7.729.690,43
RECEITA DE ALIENAÇÃO DE INVESTIMENTOS PERMANENTES (XLV) = (XI)	-
VARIAÇÃO CAMBIAL (XLVI)	-
VARIAÇÃO DO SALDO DE PRECATÓRIOS INTEGRANTES DA DC (XLVII)	-
VARIAÇÃO DO SALDO DAS DEMAIS OBRIGAÇÕES INTEGRANTES DA DC (XLVIII)	-
OUTROS AJUSTES (XLIX)	-
RESULTADO NOMINAL (SEM RPPS) AJUSTADO - Abaixo da Linha (L) = [XLIII + (XLIV - XLV - XLVI + XLVII + XLVIII) +/- (XLIX)]	4.498.837,26
RESULTADO PRIMARIO (SEM RPPS) - Abaixo da Linha (LI) = (L) - (XXXVI - XXXVII)	4.275.994,50

INFORMAÇÕES ADICIONAIS	PREVISÃO ORÇAMENTÁRIA
SALDO DE EXERCÍCIOS ANTERIORES	-
Recursos Arrecadados em Exercícios Anteriores - RPPS	
Superávit Financeiro Utilizado para Abertura e Reabertura de Créditos Adicionais	
RESERVA ORÇAMENTÁRIA DO RPPS	

FONTE: Sistema Contabilis, Unidade Responsável: Prefeitura de Caninde de São Francisco. Emissão: 27/03/2023, às 10:11:01.

NOTA: Consolidado com poder Executivo e Legislativo

Weldo Mariano de Souza

WELDO MARIANO DE SOUZA

PREFEITO(A) Mat.99188

José Valmir dos Passos
 JOSÉ VALMIR DOS PASSOS
 CRC./SE 4111



ESTADO DE SERGIPE
MUNICÍPIO DE CANINDÉ DE SÃO FRANCISCO
Demonstrativo dos Restos a Pagar por Poder e Órgão

RREO - ANEXO VII (LRF, art. 53, inciso V)

MARÇO-ABRIL/2023

R\$ 1,00

PODER/ÓRGÃO	RESTOS A PAGAR PROCESSADOS					RESTOS A PAGAR NÃO PROCESSADOS						Saldo Total
	Inscritos		Pagos	Cancelados	Saldo	Inscritos		Liquidados	Pagos	Cancelados	Saldo	
	Em Exercícios Anteriores	Em 31 de Dezembro de 2022				Em Exercícios Anteriores	Em 31 de Dezembro de 2022					
DESPESAS (EXCETO INTRA-ORÇAMENTÁRIAS) (I)	852.479,28	4.181.526,95	2.851.198,77	0,00	2.182.807,46	1.290.974,36	1.604.215,22	578.053,79	515.230,79	400,00	2.379.558,79	4.562.366,25
Executivo	852.479,28	4.181.526,95	2.851.198,77	0,00	2.182.807,46	1.290.974,36	1.604.215,22	578.053,79	515.230,79	400,00	2.379.558,79	4.562.366,25
2 - PREFEITURA MUNICIPAL DE CANINDÉ DE SÃO FRANCISCO	0,00	1.908.168,06	1.185.977,06	0,00	722.191,00	0,00	909.728,61	325.252,20	280.652,20	400,00	628.676,41	1.350.867,41
3 - SECRETARIA MUNICIPAL DE SAÚDE	0,00	1.341.630,61	916.231,82	0,00	425.398,79	0,00	179.224,26	54.671,27	53.921,27	0,00	125.302,99	550.701,78
30000 - SECRETARIA MUNICIPAL DE SAÚDE	15,90	0,00	0,00	0,00	15,90	182.732,86	0,00	0,00	0,00	0,00	182.732,86	182.748,76
4 - SECRETARIA MUNICIPAL DE INCLUSÃO, TRABALHO E DESENVOLVIMENTO SOCIAL	0,00	193.425,55	174.294,65	0,00	19.130,90	0,00	85.559,15	31.416,00	27.515,00	0,00	58.044,15	77.175,05
40000 - SECRETARIA MUNICIPAL DE INCLUSÃO, TRABALHO E DESENVOLVIMENTO SOCIAL	7.300,00	0,00	0,00	0,00	7.300,00	27.066,95	0,00	4.030,00	2.775,00	0,00	24.291,95	31.591,95
5 - SECRETARIA MUNICIPAL DE EDUCAÇÃO	0,00	738.302,73	571.695,24	0,00	166.607,49	0,00	429.703,20	159.909,32	147.592,32	0,00	282.110,88	448.718,37
50000 - PREFEITURA MUNICIPAL DE CANINDÉ DE SÃO FRANCISCO	104.355,46	0,00	0,00	0,00	104.355,46	147.454,81	0,00	0,00	0,00	0,00	147.454,81	251.810,27
50056 - ÓRGÃO	1.250,00	0,00	0,00	0,00	1.250,00	0,00	0,00	0,00	0,00	0,00	0,00	1.250,00
50066 - ÓRGÃO	227.069,57	0,00	0,00	0,00	227.069,57	280.532,14	0,00	0,00	0,00	0,00	280.532,14	507.601,71
50076 - ÓRGÃO	43.805,91	0,00	0,00	0,00	43.805,91	0,00	0,00	0,00	0,00	0,00	0,00	43.805,91
50078 - ÓRGÃO	4.480,49	0,00	0,00	0,00	4.480,49	0,00	0,00	0,00	0,00	0,00	0,00	4.480,49
50079 - ÓRGÃO	149.645,27	0,00	0,00	0,00	149.645,27	0,00	0,00	0,00	0,00	0,00	0,00	149.645,27
50080 - ÓRGÃO	55.982,88	0,00	0,00	0,00	55.982,88	0,00	0,00	0,00	0,00	0,00	0,00	55.982,88
50081 - ÓRGÃO	6.542,64	0,00	0,00	0,00	6.542,64	0,00	0,00	0,00	0,00	0,00	0,00	6.542,64
51075 - ÓRGÃO	246.063,92	0,00	3.000,00	0,00	243.063,92	580.710,93	0,00	2.775,00	2.775,00	0,00	577.935,93	820.999,85
54001 - ÓRGÃO	5.967,24	0,00	0,00	0,00	5.967,24	37.410,00	0,00	0,00	0,00	0,00	37.410,00	43.377,24
60000 - SECRETARIA MUNICIPAL DE EDUCAÇÃO	0,00	0,00	0,00	0,00	0,00	35.066,67	0,00	0,00	0,00	0,00	35.066,67	35.066,67
TOTAL (III) = (I + II)	852.479,28	4.181.526,95	2.851.198,77	0,00	2.182.807,46	1.290.974,36	1.604.215,22	578.053,79	515.230,79	400,00	2.379.558,79	4.562.366,25

Waldo Mariano de Souza
WELDO MARIANO DE SOUZA
PREFEITO(A) Mat.99188

José Valmir dos Passos
JOSÉ VALMIR DOS PASSOS
CRC./SE 4111

Tabela 8.3 - Demonstrativo das Receitas e Despesas com Manutenção e Desenvolvimento do Ensino - MDE - MUNICÍPIOS

PREFEITURA MUNICIPAL DE CANINDE DE SÃO FRANCISCO
 RELATÓRIO RESUMIDO DA EXECUÇÃO ORÇAMENTÁRIA
DEMONSTRATIVO DAS RECEITAS E DESPESAS COM MANUTENÇÃO E DESENVOLVIMENTO DO ENSINO - MDE
 ORÇAMENTOS FISCAL E DA SEGURIDADE SOCIAL
 2º BIMESTRE 2023

RECEITA RESULTANTE DE IMPOSTOS (Arts. 212 e 212-A da Constituição Federal)			RS 1,00
RECEITA RESULTANTE DE IMPOSTOS	PREVISÃO ATUALIZADA (a)	RECEITAS REALIZADAS Até o Bimestre (b)	
1- RECEITA DE IMPOSTOS	10.302.000,00	5.172.945,83	
1.1- Receita Resultante do Imposto sobre a Propriedade Predial e Territorial Urbana – IPTU	152.000,00	49.452,14	
1.2- Receita Resultante do Imposto sobre Transmissão Inter Vivos – ITBI	103.000,00	109.661,34	
1.3- Receita Resultante do Imposto sobre Serviços de Qualquer Natureza – ISS	2.015.000,00	924.990,47	
1.4- Receita Resultante do Imposto de Renda Retido na Fonte – IRRF	8.032.000,00	4.088.841,88	
2- RECEITA DE TRANSFERÊNCIAS CONSTITUCIONAIS E LEGAIS	100.030.000,00	37.701.699,19	
2.1- Cota-Parte FPM	39.000.000,00	13.179.003,75	
2.1.1- Parcela referente à CF, art. 159, I, alínea b	36.000.000,00	13.179.003,75	
2.1.2- Parcela referente à CF, art. 159, I, alíneas d e e	3.000.000,00	-	
2.2- Cota-Parte ICMS	60.000.000,00	24.021.101,70	
2.3- Cota-Parte IPI-Exportação	20.000,00	12.680,47	
2.4- Cota-Parte ITR	10.000,00	980,76	
2.5- Cota-Parte IPVA	1.000.000,00	487.932,51	
2.6- Cota-Parte IOF-Ouro	-	-	
2.7- Outras Transferências ou Compensações Financeiras Provenientes de Impostos e Transferências Constitucionais	-	-	
3- TOTAL DA RECEITA RESULTANTE DE IMPOSTOS (1 + 2)	110.332.000,00	42.874.645,02	
4- TOTAL DESTINADO AO FUNDEB - equivalente a 20% DE ((2.1.1) + (2.2) + (2.3) + (2.4) + (2.5))¹	19.406.000,00	7.640.188,03	
5- VALOR MÍNIMO A SER APLICADO ALÉM DO VALOR DESTINADO AO FUNDEB - 5% DE ((2.1.1) + (2.2) + (2.3) + (2.4) + (2.5)) + 25% DE ((1.1) + (1.2) + (1.3) + (1.4) + (2.1.2) + (2.6)+ (2.7))	8.177.000,00	3.178.321,42	
FUNDEB			
RECEITAS DO FUNDEB RECEBIDAS NO EXERCÍCIO	PREVISÃO ATUALIZADA (a)	RECEITAS REALIZADAS Até o Bimestre (b)	
6- TOTAL DAS RECEITAS DO FUNDEB RECEBIDAS	45.390.000,00	16.455.524,17	
6.1- FUNDEB - Impostos e Transferências de Impostos	45.350.000,00	15.624.668,97	
6.1.1- Principal	45.250.000,00	15.624.668,97	
6.1.2- Rendimentos de Aplicação Financeira	100.000,00	-	
6.1.3- Ressarcimento de recursos do Fundeb	-	-	
6.2- FUNDEB - Complementação da União - VAAF	20.000,00	-	
6.2.1- Principal	20.000,00	-	
6.2.2- Rendimentos de Aplicação Financeira	-	-	
6.2.3- Ressarcimento de recursos do Fundeb	-	-	
6.3- FUNDEB - Complementação da União - VAAT	10.000,00	695.168,20	
6.3.1- Principal	10.000,00	695.168,20	
6.3.2- Rendimentos de Aplicação Financeira	-	-	
6.3.3- Ressarcimento de recursos do Fundeb	-	-	
6.4- FUNDEB - Complementação da União - VAAR	10.000,00	135.687,00	
6.4.1- Principal	10.000,00	135.687,00	
6.4.2- Rendimentos de Aplicação Financeira	-	-	
6.4.3- Ressarcimento de recursos do Fundeb	-	-	
7- RESULTADO LÍQUIDO DAS TRANSFERÊNCIAS DO FUNDEB (6.1.1 – 4)	25.844.000,00	7.984.480,94	
RECURSOS RECEBIDOS EM EXERCÍCIOS ANTERIORES E NÃO UTILIZADOS (SUPERÁVIT)	VALOR		
8- TOTAL DOS RECURSOS DE SUPERÁVIT			
8.1- SUPERÁVIT DO EXERCÍCIO IMEDIATAMENTE ANTERIOR			
8.2- SUPERÁVIT RESIDUAL DE OUTROS EXERCÍCIOS			
9- TOTAL DOS RECURSOS DO FUNDEB DISPONÍVEIS PARA UTILIZAÇÃO (6 + 8)		16.455.524,17	

DESPESAS COM RECURSOS DO FUNDEB (Por Subfunção)	DOTAÇÃO ATUALIZADA (c)	DESPESAS EMPENHADAS Até o Bimestre (d)	DESPESAS LIQUIDADAS Até o Bimestre (e)	DESPESAS PAGAS Até o Bimestre (f)	INSCRITAS EM RESTOS A PAGAR NÃO PROCESSADOS (g)
10- TOTAL DAS DESPESAS COM RECURSOS DO FUNDEB	43.082.000,00	38.872.000,00	15.066.631,13	15.017.698,12	-
10.1- PROFISSIONAIS DA EDUCAÇÃO BÁSICA	42.714.000,00	38.872.000,00	15.066.631,13	15.017.698,12	-
10.1.1- Educação Infantil	3.064.000,00	3.058.000,00	-	-	-
10.1.2- Ensino Fundamental	39.036.000,00	35.228.000,00	14.992.291,79	14.943.358,78	-
10.1.3- Educação de Jovens e Adultos	614.000,00	586.000,00	74.339,34	74.339,34	-
10.1.4- Educação Especial	-	-	-	-	-
10.1.5- Administração Geral	-	-	-	-	-
10.2- OUTRAS DESPESAS	368.000,00	-	-	-	-
10.2.1- Educação Infantil	74.000,00	-	-	-	-
10.2.2- Ensino Fundamental	265.000,00	-	-	-	-
10.2.3- Educação de Jovens e Adultos	25.000,00	-	-	-	-
10.2.4- Educação Especial	-	-	-	-	-
10.2.5- Administração Geral	-	-	-	-	-
10.2.6- Transporte (Escolar)	4.000,00	-	-	-	-
10.2.7- Outras	-	-	-	-	-
	39.301.000,00				

INDICADORES DO FUNDEB						
DESPESAS CUSTEADAS COM RECEITAS DO FUNDEB RECEBIDAS NO EXERCÍCIO	DESPESAS EMPENHADAS Até o Bimestre (d)	DESPESAS LIQUIDADAS Até o Bimestre (e)	DESPESAS PAGAS Até o Bimestre (f)	INSCRITAS EM RESTOS A PAGAR NÃO PROCESSADOS (g)	INSCRITAS EM RESTOS A PAGAR NÃO PROCESSADOS (SEM DISPONIBILIDADE DE CAIXA) ⁷ (h)	DESPESAS EMPENHADAS EM VALOR SUPERIOR AO TOTAL DAS RECEITAS RECEBIDAS NO EXERCÍCIO ⁹ (i)
11- TOTAL DAS DESPESAS CUSTEADAS COM RECURSOS DO FUNDEB RECEBIDAS NO EXERCÍCIO	38.872.000,00	15.066.631,13	15.017.698,12	-	-	-
11.1- Total das Despesas custeadas com FUNDEB - Impostos e Transferências de Impostos	38.872.000,00	15.066.631,13	15.017.698,12	-	-	-
11.2- Total das Despesas custeadas com FUNDEB - Complementação da União - VAAF	-	-	-	-	-	-
11.3- Total das Despesas custeadas com FUNDEB - Complementação da União - VAAT	-	-	-	-	-	-
11.4- Total das Despesas custeadas com FUNDEB - Complementação da União - VAAR	-	-	-	-	-	-
12- TOTAL DAS DESPESAS DO FUNDEB COM PROFISSIONAIS DA EDUCAÇÃO BÁSICA	38.872.000,00	15.066.631,13	15.017.698,12	-	-	-
13- TOTAL DAS DESPESAS CUSTEADAS COM FUNDEB - COMPLEMENTAÇÃO DA UNIÃO - VAAT APLICADAS NA EDUCAÇÃO INFANTIL	-	-	-	-	-	-
14- TOTAL DAS DESPESAS CUSTEADAS COM FUNDEB - COMPLEMENTAÇÃO DA UNIÃO - VAAT APLICADAS EM DESPESA DE CAPITAL	-	-	-	-	-	-
INDICADORES - Art. 212-A, inciso XI e § 3º - Constituição Federal ²	VALOR EXIGIDO (j)	VALOR APLICADO (k)	VALOR CONSIDERADO APÓS DEDUÇÕES (l)	% APLICADO ¹⁰ (m)		
15- MÍNIMO DE 70% DO FUNDEB NA REMUNERAÇÃO DOS PROFISSIONAIS DA EDUCAÇÃO BÁSICA	11.423.886,02	15.066.631,13	15.066.631,13	92,32		
16- PERCENTUAL DE 50% DA COMPLEMENTAÇÃO DA UNIÃO AO FUNDEB - VAAT NA EDUCAÇÃO INFANTIL	347.584,10	-	-	0,00		
17- MÍNIMO DE 15% DA COMPLEMENTAÇÃO DA UNIÃO AO FUNDEB - VAAT EM DESPESAS DE CAPITAL	104.275,23	-	-	0,00		

INDICADOR - Art.25, § 3º - Lei nº 14.113, de 2020 - (Máximo de 10% de Superávit) ³	VALOR MÁXIMO PERMITIDO (n)	VALOR NÃO APLICADO (o)	VALOR NÃO APLICADO APÓS AJUSTE (p)	VALOR NÃO APLICADO EXCEDENTE AO MÁXIMO PERMITIDO (q)	% NÃO APLICADO (r)	
18- TOTAL DA RECEITA RECEBIDA E NÃO APLICADA NO EXERCÍCIO	1.645.552,42	1.388.893,04	1.388.893,04	-	8,44	
INDICADOR - Art.25, § 3º - Lei nº 14.113, de 2020 - (Aplicação do Superávit de Exercício Anterior) ³	VALOR DE SUPERÁVIT PERMITIDO NO EXERCÍCIO ANTERIOR (s)	VALOR NÃO APLICADO NO EXERCÍCIO ANTERIOR (t)	VALOR DE SUPERÁVIT APLICADO ATÉ O PRIMEIRO QUADRIMESTRE (u)	VALOR APLICADO APÓS O PRIMEIRO QUADRIMESTRE (v)	VALOR TOTAL DE SUPERÁVIT NÃO APLICADO ATÉ O FINAL DO EXERCÍCIO (w)	VALOR DE SUPERÁVIT PERMITIDO NO EXERCÍCIO ANTERIOR NÃO APLICADO NO EXERCÍCIO ATUAL (x)
19- TOTAL DAS DESPESAS CUSTEADAS COM SUPERÁVIT DO FUNDEB	1.645.552,42	1.388.893,04				
19.1- Total das Despesas custeadas com FUNDEB - Impostos e Transferências de Impostos	1.645.552,42	1.388.893,04				
19.2- Total das Despesas custeadas com FUNDEB - Complementação da União (VAAF + VAAT + VAAR)	-	-				

DESPESAS COM MANUTENÇÃO E DESENVOLVIMENTO DO ENSINO – MDE - CUSTEADAS COM RECEITA DE IMPOSTOS (EXCETO FUNDEB)					
DESPESAS COM AÇÕES TÍPICAS DE MDE - RECEITAS DE IMPOSTOS - EXCETO FUNDEB (Por Subfunção)	DOTAÇÃO ATUALIZADA (c)	DESPESAS EMPENHADAS Até o Bimestre (d)	DESPESAS LIQUIDADAS Até o Bimestre (e)	DESPESAS PAGAS Até o Bimestre (f)	INSCRITAS EM RESTOS A PAGAR NÃO PROCESSADOS (g)
20-TOTAL DAS DESPESAS COM AÇÕES TÍPICAS DE MDE CUSTEADAS COM RECEITAS DE IMPOSTOS	12.626.000,00	11.918.736,70	4.676.208,07	4.388.535,07	-
20.1- Educação Infantil	131.600,00	61.600,00	-	-	-
20.2- Ensino Fundamental	10.537.000,00	10.015.211,55	3.984.530,14	3.706.412,27	-
20.3- Educação de Jovens e Adultos	-	-	-	-	-
20.4- Educação Especial	-	-	-	-	-
20.5- Administração Geral	1.956.400,00	1.841.925,15	691.677,93	682.122,80	-
20.6- Transporte (Escolar)	-	-	-	-	-
20.7- Outras	1.000,00	-	-	-	-

DESPESAS COM MANUTENÇÃO E DESENVOLVIMENTO DO ENSINO – MDE - CUSTEADAS COM RECEITA DE IMPOSTOS E COM RECURSOS DO FUNDEB

DESPESAS COM AÇÕES TÍPICAS DE MDE - RECEITAS DE IMPOSTOS E RECURSOS DO FUNDEB (Por Área de Atuação) ⁶	DOTAÇÃO ATUALIZADA (c)	DESPESAS EMPENHADAS Até o Bimestre (d)	DESPESAS LIQUIDADAS Até o Bimestre (e)	DESPESAS PAGAS Até o Bimestre (f)	INSCRITAS EM RESTOS A PAGAR NÃO PROCESSADOS (g)
21- TOTAL DAS DESPESAS COM AÇÕES TÍPICAS DE MDE CUSTEADAS COM RECEITAS DE IMPOSTOS E FUNDEB	55.678.000,00	50.790.736,70	19.742.839,20	19.406.233,19	-
21.1- EDUCAÇÃO INFANTIL	3.269.600,00	3.119.600,00	-	-	-
21.1.1- Creche	706.000,00	626.000,00	-	-	-
21.1.2- Pré-escola	2.563.600,00	2.493.600,00	-	-	-
21.2- ENSINO FUNDAMENTAL	52.408.400,00	47.671.136,70	19.742.839,20	19.406.233,19	-

APURAÇÃO DAS DESPESAS PARA FINS DE LIMITE MÍNIMO CONSTITUCIONAL	VALOR
22- TOTAL DAS DESPESAS DE MDE CUSTEADAS COM RECURSOS DE IMPOSTOS = L20(d ou e)	4.676.208,07
23- TOTAL DAS RECEITAS TRANSFERIDAS AO FUNDEB = (L4)	7.640.188,03
24- (-) RECEITAS DO FUNDEB NÃO UTILIZADAS NO EXERCÍCIO, EM VALOR SUPERIOR A 10% = L18(q)	-
25- (-) SUPERÁVIT PERMITIDO NO EXERCÍCIO IMEDIATAMENTE ANTERIOR NÃO APLICADO NO EXERCÍCIO ATUAL = L19.1(x)	-
26- (-) RESTOS A PAGAR NÃO PROCESSADOS INSCRITOS NO EXERCÍCIO SEM DISPONIBILIDADE FINANCEIRA DE RECURSOS DE IMPOSTOS ⁴	-
27- (-) CANCELAMENTO, NO EXERCÍCIO, DE RESTOS A PAGAR INSCRITOS COM DISPONIBILIDADE FINANCEIRA DE RECURSOS DE IMPOSTOS VINCULADOS AO ENSINO = (L30.1(af) + L30.2(af))	-
28- TOTAL DAS DESPESAS PARA FINS DE LIMITE (22 + 23) - (24 + 25 + 26 + 27)	12.316.396,10

APURAÇÃO DO LIMITE MÍNIMO CONSTITUCIONAL ²⁺⁵	VALOR EXIGIDO (z)	VALOR APLICADO (aa)	% APLICADO (ab)
29- APLICAÇÃO EM MDE SOBRE A RECEITA RESULTANTE DE IMPOSTOS	10.718.661,26	12.316.396,10	28,73

RESTOS A PAGAR INSCRITOS EM EXERCÍCIOS ANTERIORES DE DESPESAS CONSIDERADAS PARA CUMPRIMENTO DO LIMITE ⁵	SALDO INICIAL (ac)	RP LIQUIDADOS (ad)	RP PAGOS (ae)	RP CANCELADOS (af)	SALDO FINAL (ag) = (ac) - (ae) - (af)
30- RESTOS A PAGAR DE DESPESAS COM MDE	1.084.229,26	99.950,00	318.909,56	-	765.319,70
30.1 - Executadas com Recursos de Impostos e Transferências de Impostos	1.067.112,39	99.950,00	318.909,56	-	748.202,83
30.2 - Executadas com Recursos do FUNDEB - Impostos	17.116,87	-	-	-	17.116,87
30.3 - Executadas com Recursos do FUNDEB - Complementação da União (VAAT + VAAF + VAAR)	-	-	-	-	-

OUTRAS INFORMACÕES PARA CONTROLE

RECEITAS ADICIONAIS PARA FINANCIAMENTO DO ENSINO	PREVISÃO ATUALIZADA (a)	RECEITAS REALIZADAS Até o Bimestre (b)
31- TOTAL DAS RECEITAS ADICIONAIS PARA FINANCIAMENTO DO ENSINO	2.476.500,00	1.058.756,96
31.1- RECEITA DE TRANSFERÊNCIAS DO FNDE (INCLUINDO RENDIMENTOS DE APLICAÇÃO FINANCEIRA)	2.286.500,00	583.281,50
31.1.1- Salário-Educação	991.000,00	325.251,82
31.1.2- PDDE	1.000,00	-
31.1.3- PNAE	749.500,00	217.787,20
31.1.4 - PNATE	495.000,00	40.242,48
31.1.5- Outras Transferências do FNDE	50.000,00	-
31.2- RECEITA DE TRANSFERÊNCIAS DE CONVÊNIO	190.000,00	475.475,46
31.3- RECEITA DE ROYALTIES DESTINADOS À EDUCAÇÃO	-	-
31.4- RECEITA DE OPERAÇÕES DE CRÉDITO VINCULADAS À EDUCAÇÃO	-	-
31.5- OUTRAS RECEITAS PARA FINANCIAMENTO DO ENSINO	-	-

OUTRAS DESPESAS COM EDUCAÇÃO (Por Subfunção) ⁶	DOTAÇÃO ATUALIZADA (c)	DESPESAS EMPENHADAS Até o Bimestre (d)	DESPESAS LIQUIDADAS Até o Bimestre (e)	DESPESAS PAGAS Até o Bimestre (f)	INSCRITAS EM RESTOS A PAGAR NÃO PROCESSADOS (g)
32- TOTAL DAS DESPESAS COM AÇÕES TÍPICAS DE MDE CUSTEADAS COM DEMAIS RECEITAS	6.173.000,00	4.539.121,85	1.796.335,51	1.610.005,11	-
32.1- EDUCAÇÃO INFANTIL	515.241,00	347.287,99	31.781,53	31.781,53	-
32.2- ENSINO FUNDAMENTAL	4.282.759,00	3.100.369,36	1.566.180,43	1.415.634,79	-
32.3- ENSINO MÉDIO	-	-	-	-	-
32.4- ENSINO SUPERIOR	-	-	-	-	-
32.5- ENSINO PROFISSIONAL	-	-	-	-	-
32.6- EDUCAÇÃO DE JOVENS E ADULTOS	156.000,00	75.005,63	6.162,95	3.126,20	-
32.7- EDUCAÇÃO ESPECIAL	-	-	-	-	-
32.8- OUTRAS	1.219.000,00	1.016.458,87	192.210,60	159.462,59	-

TOTAL GERAL DAS DESPESAS COM EDUCAÇÃO	DOTAÇÃO ATUALIZADA (c)	DESPESAS EMPENHADAS Até o Bimestre (d)	DESPESAS LIQUIDADAS Até o Bimestre (e)	DESPESAS PAGAS Até o Bimestre (f)	INSCRITAS EM RESTOS A PAGAR NÃO PROCESSADOS (g)
33- TOTAL GERAL DAS DESPESAS COM EDUCAÇÃO (10 + 20 + 32)	61.881.000,00	55.329.858,55	21.539.174,71	21.016.238,30	-
33.1- Despesas Correntes	61.361.000,00	55.224.858,55	21.539.174,71	21.016.238,30	-
33.1.1- Pessoal Ativo	50.777.000,00	46.924.624,55	18.083.488,91	18.025.000,77	-
33.1.2- Pessoal Inativo	-	-	-	-	-
33.1.3-Transferências às instituições comunitárias, confessionais ou filantrópicas sem fins lucrativos	-	-	-	-	-
33.1.4- Outras Despesas Correntes	10.584.000,00	8.300.234,00	3.455.685,80	2.991.237,53	-
33.2- Despesas de Capital	520.000,00	105.000,00	-	-	-
33.2.1- Transferências às instituições comunitárias, confessionais ou filantrópicas sem fins lucrativos	-	-	-	-	-
33.2.2- Outras Despesas de Capital	520.000,00	105.000,00	-	-	-

CONTROLE DA DISPONIBILIDADE FINANCEIRA E CONCILIAÇÃO BANCÁRIA	FUNDEB (ah)	SALÁRIO EDUCAÇÃO (ai)
34- DISPONIBILIDADE FINANCEIRA EM 31 DE DEZEMBRO DE 2022		87.316,31
35- (+) INGRESSO DE RECURSOS ATÉ O BIMESTRE (orçamentário)	46.896,84	325.251,82
36- (-) PAGAMENTOS EFETUADOS ATÉ O BIMESTRE (orçamentário e restos a pagar)	16.455.524,17	420.197,79
37- (=) DISPONIBILIDADE FINANCEIRA ATÉ O BIMESTRE	15.017.698,12	7.629,66
38- (+) AJUSTES POSITIVOS (RETENÇÕES E OUTROS VALORES EXTRAORÇAMENTÁRIOS)	1.484.722,89	15.382,31
39- (-) AJUSTES NEGATIVOS (OUTROS VALORES EXTRAORÇAMENTÁRIOS)	1.513.089,80	6.308,41
40- (=) SALDO FINANCEIRO CONCILIADO (Saldo Bancário)	576.074,02	1.444,24
	2.421.738,67	

FONTE: Sistema Contábil, Unidade Responsável: Prefeitura de Caninde de São Francisco. Emissão: 25/05/2023, às 13:19:08.

1 Os valores informados devem corresponder ao efetivamente transferido. Os percentuais correspondem ao disposto na legislação.

2 Limites mínimos anuais a serem cumpridos no encerramento do exercício.

3 Art. 25, § 3º, Lei 14.113/2020: "Até 10% (dez por cento) dos recursos recebidos à conta dos Fundos, inclusive relativos à complementação da União, nos termos do § 2º do art. 16 desta Lei, poderão ser utilizados no primeiro quadrimestre do exercício imediatamente subsequente, mediante abertura de crédito adicional."

4 Os valores referentes à parcela dos Restos a Pagar inscritos sem disponibilidade financeira deverão ser informados somente no RREO do último bimestre do exercício.

5 Nos cinco primeiros bimestres do exercício o acompanhamento será feito com base na despesa liquidada. No último bimestre do exercício, o valor deverá corresponder ao total da despesa empenhada.

6 As linhas representam áreas de atuação e não correspondem exatamente às subfunções da Função Educação. As despesas classificadas nas demais subfunções típicas e nas subfunções atípicas deverão ser rateadas para

recorrer áreas de atuação.

7 Valor inscrito em RPNP sem disponibilidade de caixa, que não será considerado na apuração dos indicadores e limites. Para as linhas 15, 16 e 17, deverá ser comparado o total inscrito em RPNP com a disponibilidade de caixa por fonte de recursos. Para a linha 14, deverá ser verificada a diferença entre a disponibilidade nas Fontes do Fundeb e os RPNP referentes a essas despesas. Para a linha 18, deverá ser verificada a diferença entre as disponibilidades na Fonte VAAT e os RPNP dessas despesas.

8 Controle da execução de restos a pagar considerados no cumprimento do limite mínimo dos exercícios anteriores.

9 Nesta coluna não devem ser informados valores inferiores a 0 (zero).

10 Essa coluna não deve conter percentual superior a 100%. Caso isso ocorra, em razão de valores informados na coluna (i), os percentuais devem ser ajustados para 100%.

Weldo Mariano de Souza

WELDO MARIANO DE SOUZA
PREFEITO(A) Mat.99188

José Valmir dos Passos
JOSÉ VALMIR DOS PASSOS
CRC./SE 4111

Tabela 12.2 - Demonstrativo das Despesas com Saúde - Municípios

PREFEITURA MUNICIPAL DE CANINDE DE SÃO FRANCISCO
RELATÓRIO RESUMIDO DA EXECUÇÃO ORÇAMENTÁRIA
DEMONSTRATIVO DAS RECEITAS E DESPESAS COM AÇÕES E SERVIÇOS PÚBLICOS DE SAÚDE
ORÇAMENTOS FISCAL E DA SEGURIDADE SOCIAL
2º BIMESTRE 2023

RREO – ANEXO XII (LC nº 141/2012 art.35)

RS 1,00

RECEITAS RESULTANTES DE IMPOSTOS E TRANSFERÊNCIAS CONSTITUCIONAIS E LEGAIS	PREVISÃO INICIAL	PREVISÃO ATUALIZADA (a)	RECEITAS REALIZADAS	
			Até o Bimestre (b)	% (b/a) x 100
RECEITA DE IMPOSTOS (I)	10.405.000,00	10.405.000,00	5.172.945,83	49,72
Receita Resultante do Imposto Predial e Territorial Urbano - IPTU	255.000,00	255.000,00	49.452,14	19,39
Receita Resultante do Imposto sobre Transmissão Inter Vivos - ITBI	103.000,00	103.000,00	109.661,34	106,47
Receita Resultante do Imposto sobre Serviços de Qualquer Natureza - ISS	2.015.000,00	2.015.000,00	924.990,47	45,91
Receita Resultante do Imposto sobre a Renda e Proventos de Qualquer Natureza Retido na Fonte – IRRF	8.032.000,00	8.032.000,00	4.088.841,88	50,91
RECEITA DE TRANSFERÊNCIAS CONSTITUCIONAIS E LEGAIS (II)	78.440.000,00	78.440.000,00	38.218.308,59	48,72
Cota-Parte FPM	28.800.000,00	28.800.000,00	13.179.003,75	45,76
Cota-Parte ITR	8.000,00	8.000,00	980,76	12,26
Cota-Parte IPVA	800.000,00	800.000,00	487.932,51	60,99
Cota-Parte ICMS	48.816.000,00	48.816.000,00	24.537.711,10	50,27
Cota-Parte IPI-Exportação	16.000,00	16.000,00	12.680,47	79,25
Outras Transferências ou Compensações Financeiras Provenientes de Impostos e Transferências Constitucionais	-	-	-	-
TOTAL DAS RECEITAS RESULTANTES DE IMPOSTOS E TRANSFERÊNCIAS CONSTITUCIONAIS E LEGAIS - (III) = (I) + (II)	88.845.000,00	88.845.000,00	43.391.254,42	48,84

DESPESAS COM AÇÕES E SERVIÇOS PÚBLICOS DE SAÚDE (ASPS) – POR SUBFUNÇÃO E CATEGORIA ECONÔMICA	DOTAÇÃO INICIAL	DOTAÇÃO ATUALIZADA (c)	DESPESAS EMPENHADAS		DESPESAS LIQUIDADAS		DESPESAS PAGAS		Inscritas em Restos a Pagar não Processados (g)
			Até o bimestre (d)	% (d/c) x 100	Até o bimestre (e)	% (e/c) x 100	Até o bimestre (f)	% (f/c) x 100	
ATENÇÃO BÁSICA (IV)	3.410.700,00	3.894.658,00	3.756.587,22	96,45	1.948.419,63	50,03	1.881.182,63	48,30	-
Despesas Correntes	3.303.700,00	3.888.658,00	3.756.587,22	96,60	1.948.419,63	50,11	1.881.182,63	48,38	-
Despesas de Capital	107.000,00	6.000,00	-	-	-	-	-	-	-
ASSISTÊNCIA HOSPITALAR E AMBULATORIAL (V)	5.779.000,00	9.382.712,00	8.206.087,12	87,46	5.410.610,44	57,67	4.979.447,72	53,07	-
Despesas Correntes	5.713.000,00	8.579.712,00	8.206.087,12	95,65	5.410.610,44	63,06	4.979.447,72	58,04	-
Despesas de Capital	66.000,00	803.000,00	-	-	-	-	-	-	-
SUORTE PROFILÁTICO E TERAPÊUTICO (VI)	531.000,00	439.078,00	434.252,90	98,90	179.427,27	40,86	126.121,95	28,72	-
Despesas Correntes	531.000,00	439.078,00	434.252,90	98,90	179.427,27	40,86	126.121,95	28,72	-
Despesas de Capital	-	-	-	-	-	-	-	-	-
VIGILÂNCIA SANITÁRIA (VII)	180.000,00	159.000,00	133.893,31	84,21	15.193,67	9,56	15.193,67	9,56	-
Despesas Correntes	178.000,00	157.000,00	133.893,31	85,28	15.193,67	9,68	15.193,67	9,68	-
Despesas de Capital	2.000,00	2.000,00	-	-	-	-	-	-	-
VIGILÂNCIA EPIDEMIOLÓGICA (VIII)	431.000,00	351.000,00	319.800,00	91,11	77.183,53	21,99	67.783,53	19,31	-
Despesas Correntes	430.000,00	350.000,00	319.800,00	91,37	77.183,53	22,05	67.783,53	19,37	-
Despesas de Capital	1.000,00	1.000,00	-	-	-	-	-	-	-
ALIMENTAÇÃO E NUTRIÇÃO (IX)	-	-	-	-	-	-	-	-	-
Despesas Correntes	-	-	-	-	-	-	-	-	-
Despesas de Capital	-	-	-	-	-	-	-	-	-
OUTRAS SUBFUNÇÕES (X)	7.169.300,00	7.851.777,00	7.575.999,40	96,49	4.154.461,83	52,91	3.764.791,20	47,95	-
Despesas Correntes	7.131.300,00	7.839.777,00	7.575.999,40	96,64	4.154.461,83	52,99	3.764.791,20	48,02	-
Despesas de Capital	38.000,00	12.000,00	-	-	-	-	-	-	-
TOTAL (XI) = (IV + V + VI + VII + VIII + IX + X)	17.501.000,00	22.078.225,00	20.426.619,95	92,52	11.785.296,37	53,38	10.834.520,70	49,07	-

APURACÃO DO CUMPRIMENTO DO LIMITE MÍNIMO PARA APLICAÇÃO EM ASPS	DESPESAS EMPENHADAS	DESPESAS LIQUIDADAS	DESPESAS PAGAS
	(d)	(e)	(f)
Total das Despesas com ASPS (XII) = (XI)	20.426.619,95	11.785.296,37	10.834.520,70
(-) Restos a Pagar Não Processados Inscritos Indevidamente no Exercício sem Disponibilidade Financeira (XIII)			
(-) Despesas Custeadas com Recursos Vinculados à Parcela do Percentual Mínimo que não foi Aplicada em ASPS em Exercícios Anteriores (XIV)			
(-) Despesas Custeadas com Disponibilidade de Caixa Vinculada aos Restos a Pagar Cancelados (XV)			
(=) VALOR APLICADO EM ASPS (XVI) = (XII - XIII - XIV - XV)	20.426.619,95	11.785.296,37	10.834.520,70
Despesa Mínima a ser Aplicada em ASPS (XVII) = (III) x 15% (LC 141/2012)			6.508.688,16
Despesa Mínima a ser Aplicada em ASPS (XVII) = (III) x % (Lei Orgânica Municipal)			6.508.688,16
Diferença entre o Valor Aplicado e a Despesa Mínima a ser Aplicada (XVIII) = (XVI (d ou e) - XVII) ¹	13.917.931,79	5.276.608,21	
Limite não Cumprido (XIX) = (XVIII) (Quando valor for inferior a zero)			
PERCENTUAL DA RECEITA DE IMPOSTOS E TRANSFERÊNCIAS CONSTITUCIONAIS E LEGAIS APLICADO EM ASPS (XVI / III)*100 (mínimo de 15% conforme LC n° 141/2012 ou % da Lei Orgânica Municipal)	47,08	27,16	

CONTROLE DO VALOR REFERENTE AO PERCENTUAL MÍNIMO NÃO CUMPRIDO EM EXERCÍCIOS ANTERIORES PARA FINS DE APLICAÇÃO DOS RECURSOS VINCULADOS CONFORME ARTIGOS 25 E 26 DA LC 141/2012	LIMITE NÃO CUMPRIDO				
	Saldo Inicial exercício atual	Despesas Custeadas no Exercício de Referência			Saldo Final aplicado ¹ (l) = (h - (i ou j))
		(no h)	Empenhadas (i)	Liquidadas (j)	
Diferença de limite não cumprido em 2023 (saldo final = XIXd)					
Diferença de limite não cumprido em 2022 (saldo inicial igual ao saldo final do demonstrativo do exercício anterior)					
Diferença de limite não cumprido em Exercícios Anteriores (saldo inicial igual ao saldo final do demonstrativo do exercício anterior)					
TOTAL DA DIFERENÇA DE LIMITE NÃO CUMPRIDO EM EXERCÍCIOS ANTERIORES (XX)					

EXECUÇÃO DE RESTOS A PAGAR										
EXERCÍCIO DO EMPENHO²	Valor Mínimo para aplicação em ASPS (m)	Valor aplicado em ASPS no exercício (n)	Valor aplicado além do limite mínimo (o) = (n - m), se < 0, então (o) = 0	Total inscrito em RP no exercício (p)	RPNP Inscritos Indevidamente no Exercício sem Disponibilidade Financeira q = (XIII)d	Valor inscrito em RP considerado no Limite (r) = (p - (o + q)) se < 0, então (r) = (0)	Total de RP pagos (s)	Total de RP a pagar (t)	Total de RP cancelados ou prescritos (u)	Diferença entre o valor aplicado além do limite e o total de RP cancelados (v) = ((o + q) - u)
Empenhos de 2023	6.508.688,16	11.785.296,37	5.276.608,21	-	-	-				5.276.608,21
Empenhos de 2022	18.452.190,50	24.113.641,46	5.661.450,96	1.475.842,69	174.523,51	-	931.272,26	544.570,43	-	5.835.974,47
Empenhos de 2021	12.494.796,13	17.882.752,53	5.387.956,40	529.147,12	201.498,45	-	365.591,33	109.917,44	53.638,35	5.535.816,50
Empenhos de 2020	8.180.639,62	12.445.684,77	4.265.045,15	345.446,72	420.309,13	-	5.643,00	173.526,50	166.277,22	4.519.077,06
Empenhos de 2019 e anteriores	7.732.243,21	11.131.026,30	3.398.783,09	1.244.409,80	827.791,82	-	4.000,00	518.853,35	721.556,45	3.505.018,46

TOTAL DOS RESTOS A PAGAR CANCELADOS OU PRESCRITOS ATÉ O FINAL DO EXERCÍCIO ATUAL QUE AFETARAM O CUMPRIMENTO DO LIMITE (XXI) (soma dos saldos negativos da coluna "v")	
TOTAL DOS RESTOS A PAGAR CANCELADOS OU PRESCRITOS ATÉ O FINAL DO EXERCÍCIO ANTERIOR QUE AFETARAM O CUMPRIMENTO DO LIMITE (XXII) (valor informado no demonstrativo do exercício anterior)	
TOTAL DOS RESTOS A PAGAR CANCELADOS OU PRESCRITOS NO EXERCÍCIO ATUAL QUE AFETARAM O CUMPRIMENTO DO LIMITE (XXIII) = (XXI - XXII) (Artigo 24 § 1º e 2º da LC 141/2012)	

CONTROLE DE RESTOS A PAGAR CANCELADOS OU PRESCRITOS CONSIDERADOS PARA FINS DE APLICAÇÃO DA DISPONIBILIDADE DE CAIXA CONFORME ARTIGO 24§ 1º e 2º DA LC 141/2012	RESTOS A PAGAR CANCELADOS OU PRESCRITOS				Saldo Final (não aplicado) ¹ (aa) = (w - (x ou y))
	Saldo Inicial (w)	Despesas Custeadas no Exercício de Referência			
		Empenhadas (x)	Liquidadas (y)	Pagas (z)	
Restos a pagar cancelados ou prescritos em 2023 a serem compensados (XXIV) (saldo inicial = XXIII)					
Restos a pagar cancelados ou prescritos em 2022 a serem compensados (XXV) (saldo inicial igual ao saldo final do demonstrativo do exercício anterior)					
Restos a pagar cancelados ou prescritos em exercícios anteriores a serem compensados (XXVI) (saldo inicial igual ao saldo final do demonstrativo do exercício anterior)					
TOTAL DE RESTOS A PAGAR CANCELADOS OU PRESCRITOS A COMPENSAR (XXVII)					

RECEITAS ADICIONAIS PARA O FINANCIAMENTO DA SAÚDE NÃO COMPUTADAS NO CÁLCULO DO MÍNIMO	PREVISÃO INICIAL	PREVISÃO ATUALIZADA (a)	RECEITAS REALIZADAS	
			Até o Bimestre (b)	% (b/a)x100
RECEITAS DE TRANSFERÊNCIAS PARA A SAÚDE (XXVIII)	28.941.000,00	28.941.000,00	3.195.218,01	11,04
Proveniente da União	18.938.000,00	18.938.000,00	3.162.566,36	16,70
Proveniente dos Estados	10.003.000,00	10.003.000,00	29.401,65	0,29
Proveniente de outros Municípios	-	-	3.250,00	-
RECEITA DE OPERAÇÕES DE CRÉDITO INTERNAS E EXTERNAS VINCULADAS A SAÚDE (XXIX)	-	-	-	-
OUTRAS RECEITAS (XXX)	1.150.000,00	1.150.000,00	47.388,02	4,12
TOTAL DE RECEITAS ADICIONAIS PARA FINANCIAMENTO DA SAÚDE (XXXI) = (XXVIII + XXIX + XXX)	30.091.000,00	30.091.000,00	3.242.606,03	10,78

DESPESAS COM SAUDE POR SUBFUNÇÕES E CATEGORIA ECONÔMICA NÃO COMPUTADAS NO CÁLCULO DO MÍNIMO	DOTAÇÃO INICIAL	DOTAÇÃO ATUALIZADA (c)	DESPESAS EMPENHADAS		DESPESAS LIQUIDADAS		DESPESAS PAGAS		Inscritas em Restos a Pagar não Processados (g)
			Até o bimestre (d)	% (d/c) x 100	Até o bimestre (e)	% (e/c) x 100	Até o bimestre (f)	% (f/c) x 100	
			ATENÇÃO BÁSICA (XXXII)	#	#	#	#	#	
Despesas Correntes	#	#	#	#	#	#	#	#	#
Despesas de Capital	291.000,00	9.000,00	-	-	-	-	-	-	-
ASSISTÊNCIA HOSPITALAR E AMBULATORIAL (XXXIII)	#	#	#	#	#	#	#	#	#
Despesas Correntes	#	#	#	#	#	#	#	#	#
Despesas de Capital	66.000,00	#	#	#	870,00	0,09	-	-	-
SUPORTE PROFILÁTICO E TERAPÊUTICO (XXXIV)	101.000,00	57.172,00	33.628,00	#	15.697,00	#	15.697,00	#	#
Despesas Correntes	101.000,00	57.172,00	33.628,00	#	15.697,00	#	15.697,00	#	#
Despesas de Capital	-	-	-	-	-	-	-	-	-
VIGILÂNCIA SANITÁRIA (XXXV)	325.000,00	#	#	#	51.528,80	#	51.528,80	#	#
Despesas Correntes	323.000,00	#	#	#	51.528,80	#	51.528,80	#	#
Despesas de Capital	2.000,00	2.000,00	-	-	-	-	-	-	-
VIGILÂNCIA EPIDEMIOLÓGICA (XXXVI)	482.000,00	#	#	#	#	#	#	#	#
Despesas Correntes	479.000,00	#	#	#	#	#	#	#	#
Despesas de Capital	3.000,00	3.000,00	-	-	-	-	-	-	-
ALIMENTAÇÃO E NUTRIÇÃO (XXXVII)	-	-	-	-	-	-	-	-	-
Despesas Correntes	-	-	-	-	-	-	-	-	-
Despesas de Capital	-	-	-	-	-	-	-	-	-
OUTRAS SUBFUNÇÕES (XXXVIII)	#	61.092,00	3.300,00	#	-	-	-	-	-
Despesas Correntes	651.000,00	61.092,00	3.300,00	#	-	-	-	-	-
Despesas de Capital	408.000,00	-	-	-	-	-	-	-	-
TOTAL DAS DESPESAS NÃO COMPUTADAS NO CÁLCULO DO MÍNIMO (XXXIX) = (XXXII + XXXIII + XXXIV + XXXV + XXXVI + XXXVII + XXXVIII)	12.570.000,00	11.407.152,00	10.225.099,37	89,64	4.901.738,62	42,97	4.690.139,80	41,12	-

DESPESAS TOTAIS COM SAÚDE	DOTAÇÃO INICIAL	DOTAÇÃO ATUALIZADA (c)	DESPESAS EMPENHADAS		DESPESAS LIQUIDADAS		DESPESAS PAGAS		Inscritas em Restos a Pagar não Processados (g)
			Até o bimestre (d)	% (d/c) x 100	Até o bimestre (e)	% (e/c) x 100	Até o bimestre (f)	% (f/c) x 100	
ATENÇÃO BÁSICA (XL) = (IV + XXXII)	#	#	#	#	#	#	#	#	
ASSISTÊNCIA HOSPITALAR E AMBULATORIAL (XLI) = (V + XXXIII)	#	#	#	#	#	#	#	#	
SUORTE PROFILÁTICO E TERAPÊUTICO (XLII) = (VI + XXXIV)	632.000,00	#	#	#	#	#	#	#	
VIGILÂNCIA SANITÁRIA (XLIII) = (VII + XXXV)	505.000,00	#	#	#	66.722,47	#	66.722,47	#	
VIGILÂNCIA EPIDEMIOLÓGICA (XLIV) = (VIII + XXXVI)	913.000,00	#	#	#	#	#	#	#	
ALIMENTAÇÃO E NUTRIÇÃO (XLV) = (XIX + XXXVII)	-	-	-	#	-	-	-	-	
OUTRAS SUBFUNÇÕES (XLVI) = (X + XXXVIII)	#	#	#	#	#	#	#	#	
TOTAL DAS DESPESAS COM SAÚDE (XLVII) = (XI + XXXIX)	30.071.000,00	33.485.377,00	30.651.719,32	91,54	16.687.034,99	49,83	15.524.660,50	46,36	-

FONTE: Sistema Contabilis, Unidade Responsável: Prefeitura de Caninde de São Francisco. Emissão: 25/05/2023, às 13:42:43.

NOTA: Consolidado com poder Executivo e Legislativo

¹Nos cinco primeiros bimestres do exercício, o acompanhamento será feito com base na despesa liquidada. No último bimestre do exercício, o valor deverá corresponder ao total da despesa empenhada.

²Até o exercício de 2018, o controle da execução dos restos a pagar considerava apenas os valores dos restos a pagar não processados. A partir do exercício de 2019, o controle da execução dos restos a pagar considera os restos a pagar processados e não processados.

Waldo Mariano de Souza

WELDO MARIANO DE SOUZA
PREFEITO(A) Mat.99188

José Valmir dos Passos
JOSÉ VALMIR DOS PASSOS
CRC./SE 4111

Tabela 14 - Demonstrativo Simplificado do Relatório Resumido da Execução Orçamentária

PREFEITURA MUNICIPAL DE CANINDE DE SÃO FRANCISCO
DEMONSTRATIVO SIMPLIFICADO DO RELATÓRIO RESUMIDO DA EXECUÇÃO ORÇAMENTÁRIA
 ORÇAMENTOS FISCAL E DA SEGURIDADE SOCIAL
 2º BIMESTRE 2023

RREO - Anexo 14 (LRF, Art. 48)

Em Reais

BALANÇO ORÇAMENTÁRIO	Até o Bimestre
RECEITAS	
Previsão Inicial	170.000.000,00
Previsão Atualizada	170.000.000,00
Receitas Realizadas	65.081.955,74
Déficit Orçamentário	1.537.136,77
Saldos de Exercícios Anteriores (Utilizados para Créditos Adicionais)	-
DESPESAS	
Dotação Inicial	170.000.000,00
Dotação Atualizada	170.000.000,00
Despesas Empenhadas	151.214.731,18
Despesas Liquidadas	66.619.092,51
Despesas Pagas	62.476.562,74
Superávit Orçamentário	-
DESPESAS POR FUNÇÃO/SUBFUNÇÃO	Até o Bimestre
Despesas Empenhadas	151.214.731,18
Despesas Liquidadas	66.619.092,51
RECEITA CORRENTE LÍQUIDA - RCL	Até o Bimestre
Receita Corrente Líquida	194.558.015,57
Receita Corrente Líquida Ajustada para Cálculo dos Limites de Endividamento	185.093.683,17
Receita Corrente Líquida Ajustada para Cálculo dos Limites da Despesa com Pessoal	185.093.683,17
RECEITAS E DESPESAS DO REGIME PRÓPRIO DE PREVIDÊNCIA DOS SERVIDORES E DO SISTEMA DE PROTEÇÃO SOCIAL DOS MILITARES	Até o Bimestre
Fundo em Capitalização (PLANO PREVIDENCIÁRIO)	
Receitas Previdenciárias Realizadas	
Despesas Previdenciárias Empenhadas	
Despesas Previdenciárias Liquidadas	
Despesas Previdenciárias Pagas	
Resultado Previdenciário	
Fundo em Repartição (PLANO FINANCEIRO)	
Receitas Previdenciárias Realizadas	
Despesas Previdenciárias Empenhadas	
Despesas Previdenciárias Liquidadas	


Despesas Previdenciárias Pagas				
Resultado Previdenciário				
Sistema de Proteção Social dos Militares - Inativos e Pensionistas				
Receitas Realizadas				
Despesas Empenhadas				
Despesas Liquidadas				
Despesas Pagas				
Resultado Associado às Pensões e aos Inativos Militares				
RESULTADOS PRIMÁRIO E NOMINAL	Meta Fixada no Anexo de Metas Fiscais da LDO	Resultado Apurado Até o Bimestre	% em Relação à Meta	
	(a)	(b)	(b/a)	
RESULTADO PRIMÁRIO (SEM RPPS) - Acima da Linha	1.986.000,00	39.484,00	0,02	
RESULTADO NOMINAL (SEM RPPS) - Abaixo da Linha	6.795.000,00	12.228.327,69	1,80	
RESTOS A PAGAR A PAGAR POR PODER E MINISTÉRIO PÚBLICO	Inscrição	Cancelamento Até o Bimestre	Pagamento Até o Bimestre	Saldo a Pagar
RESTOS A PAGAR PROCESSADOS	5.034.006,23	-	2.851.198,77	2.182.807,46
Poder Executivo	5.034.006,23	-	2.851.198,77	2.182.807,46
Poder Legislativo	-	-	-	-
Poder Judiciário	-	-	-	-
Ministério Público	-	-	-	-
Defensoria Pública	-	-	-	-
RESTOS A PAGAR NÃO-PROCESSADOS	2.895.189,58	400,00	515.230,79	2.379.558,79
Poder Executivo	2.895.189,58	400,00	515.230,79	2.379.558,79
Poder Legislativo	-	-	-	-
Poder Judiciário	-	-	-	-
Ministério Público	-	-	-	-
Defensoria Pública	-	-	-	-
TOTAL	7.929.195,81	400,00	3.366.429,56	4.562.366,25
DESPESAS COM MANUTENÇÃO E DESENVOLVIMENTO DO ENSINO	Valor Apurado Até o Bimestre	Limites Constitucionais Anuais		
		% Mínimo a Aplicar no Exercício	% Aplicado Até o Bimestre	
Mínimo Anual de <18% / 25%> das Receitas de Impostos na Manutenção e Desenvolvimento do Ensino	12.316.396,10	25%	28,73	
Mínimo Anual de 70% do FUNDEB na Remuneração dos Profissionais da Educação Básica	15.066.631,13	70%	92,32	
Percentual de 50% da Complementação da União ao FUNDEB (VAAT) na Educação Infantil	-	50%	-	
Mínimo de 15% da Complementação da União ao FUNDEB (VAAT) em Despesas de Capital	-	15%	-	
RECEITAS DE OPERAÇÕES DE CRÉDITO E DESPESAS DE CAPITAL	Valor Apurado no Exercício		Saldo não realizado	
Receita de Operação de Crédito	-		-	
Despesa de Capital Líquida	3.031.822,68		3.102.027,32	
PROJEÇÃO ATUARIAL DOS REGIMES DE PREVIDÊNCIA E DO SISTEMA DE PROTEÇÃO SOCIAL DOS MILITARES	Exercício	10º Exercício	20º Exercício	35º Exercício

Fundo em Capitalização (Plano Previdenciário)			
Receitas Previdenciárias			
Despesas Previdenciárias			
Resultado Previdenciário			
Fundo em Repartição (Plano Financeiro)			
Receitas Previdenciárias			
Despesas Previdenciárias			
Resultado Previdenciário			
Pensões e Inativos Militares			
Receitas de Contribuições			
Despesas com Pensões e Inativos			
Resultado Associado às Pensões e aos Inativos Militares			
RECEITA DA ALIENAÇÃO DE ATIVOS E APLICAÇÃO DOS RECURSOS	Valor Apurado no Exercício	Saldo a Realizar	
Receitas da Alienação de Ativos	-	-	
Aplicação dos Recursos da Alienação de Ativos	-	-	
DESPESAS COM AÇÕES E SERVIÇOS PÚBLICOS DE SAÚDE	Valor apurado Até o Bimestre	Limite Constitucional Anual	
		% Mínimo a Aplicar no Exercício	% Aplicado Até o Bimestre
Despesas com Ações e Serviços Públicos de Saúde executadas com recursos de impostos	11.785.296,37	15%	27,16
DESPESAS DE CARÁTER CONTINUADO DERIVADAS DE PPP	Valor Apurado no Exercício Corrente		
Total das Despesas Consideradas para o Limite / RCL (%)			

FONTE: Sistema Contabilis, Unidade Responsável: Prefeitura de Caninde de São Francisco. Emissão: 25/05/2023, às 15:17:43.

Notas: Consolidado com poder Executivo e Legislativo


WELDO MARIANO DE SOUZA
PREFEITO(A) Mat.99188


JOSÉ VALMIR DOS PASSOS
CRC./SE 4111