

MUNICÍPIO DE RIACHÃO DO DANTAS - SE
 PODER EXECUTIVO
 RELATÓRIO DE GESTÃO FISCAL
DEMONSTRATIVO DA DESPESA COM PESSOAL
 ORÇAMENTOS FISCAL E DA SEGURIDADE SOCIAL
 3º QUADRIMESTRE 2021

RGF - ANEXO 1 (LRF, art. 55, inciso I, alínea "a")

R\$ 1,00

DESPESA COM PESSOAL	DESPESAS EXECUTADAS (Últimos 12 Meses)												INSCRITAS EM RESTOS A PAGAR NÃO PROCESSADOS (b)	
	LIQUIDADAS													
	Jan/21	Fev/21	Março/21	Abril/21	Mai/21	Junho/21	Julho/21	Agosto/21	Setembro/21	Outubro/21	Novembro/21	Dezembro/21		TOTAL (ÚLTIMOS 12 MESES) (a)
DESPESA BRUTA COM PESSOAL (I)	2.942.583,78	3.238.515,04	2.595.294,11	2.216.131,47	2.912.823,98	2.616.196,10	2.837.593,21	2.696.383,18	2.458.773,24	2.489.755,71	2.714.371,10	4.219.719,95	33.938.140,87	0,00
Pessoal Ativo	2.942.583,78	3.238.515,04	2.595.294,11	2.216.131,47	2.912.823,98	2.616.196,10	2.837.593,21	2.696.383,18	2.458.773,24	2.489.755,71	2.714.371,10	4.219.719,95	33.938.140,87	0,00
Vencimentos, Vantagens e Outras Despesas Variáveis	2.890.296,95	3.038.791,41	2.292.625,74	2.216.131,47	2.897.951,68	2.602.651,12	2.824.359,68	2.437.381,57	2.444.806,05	2.459.414,28	2.698.589,84	4.194.092,69	32.997.092,48	0,00
Obrigações Patronais	52.286,83	199.723,63	302.668,37	0,00	14.872,30	13.544,98	13.233,53	259.001,61	13.967,19	30.341,43	15.781,26	25.627,26	941.048,39	0,00
Benefícios Previdenciários	0,00	0,00	0,00	0,00	0,00	0,00	0,00	0,00	0,00	0,00	0,00	0,00	0,00	0,00
Pessoal Inativo e Pensionistas	0,00	0,00	0,00	0,00	0,00	0,00	0,00	0,00	0,00	0,00	0,00	0,00	0,00	0,00
Aposentadorias, Reserva e Reformas	0,00	0,00	0,00	0,00	0,00	0,00	0,00	0,00	0,00	0,00	0,00	0,00	0,00	0,00
Pensões	0,00	0,00	0,00	0,00	0,00	0,00	0,00	0,00	0,00	0,00	0,00	0,00	0,00	0,00
Outros Benefícios Previdenciários	0,00	0,00	0,00	0,00	0,00	0,00	0,00	0,00	0,00	0,00	0,00	0,00	0,00	0,00
Outras despesas de pessoal decorrentes de contratos de terceirização ou de contratação de forma indireta (§ 1º do art. 18 da LRF)	0,00	0,00	0,00	0,00	0,00	0,00	0,00	0,00	0,00	0,00	0,00	0,00	0,00	0,00
Despesa com Pessoal não Executada Orçamentariamente	0,00	0,00	0,00	0,00	0,00	0,00	0,00	0,00	0,00	0,00	0,00	0,00	0,00	0,00
DESPESAS NÃO COMPUTADAS (II) (§ 1º do art. 19 da LRF)	79.574,67	60.463,98	108.944,48	44.735,68	150.846,34	224.231,09	407.254,70	61.586,01	268.450,48	75.540,13	101.209,11	87.297,17	1.670.133,76	0,00
Indenizações por Demissão e Incentivos à Demissão Voluntária	0,00	0,00	0,00	0,00	0,00	0,00	0,00	0,00	0,00	0,00	0,00	0,00	0,00	0,00
Decorrentes de Decisão Judicial de período anterior ao da apuração	79.574,67	60.463,98	108.944,48	44.735,68	150.846,34	224.231,09	404.254,70	58.586,01	167.432,36	72.540,13	101.209,11	63.444,03	1.536.262,58	0,00
Despesas de Exercícios Anteriores do período anterior ao da apuração	0,00	0,00	0,00	0,00	0,00	0,00	0,00	0,00	98.018,04	0,00	0,00	0,00	98.018,04	0,00
Inativos e Pensionistas com Recursos Vinculados	0,00	0,00	0,00	0,00	0,00	0,00	0,00	0,00	0,00	0,00	0,00	0,00	0,00	0,00
DESPESA LÍQUIDA COM PESSOAL (III) = (I - II)	2.863.009,11	3.178.051,06	2.486.349,63	2.171.395,79	2.761.977,64	2.391.965,01	2.430.338,51	2.634.797,17	2.190.322,84	2.414.215,58	2.613.161,99	4.132.422,78	32.268.007,11	0,00
APURAÇÃO DO CUMPRIMENTO DO LIMITE LEGAL												VALOR	% SOBRE A RCL AJUSTADA	
RECEITA CORRENTE LÍQUIDA - RCL (IV)												54.504.839,16	-	
(-) Transferências obrigatórias da União relativas às emendas individuais (art. 166-A, § 1º, da CF) (V)												2.022.794,14	-	
(-) Transferências obrigatórias da União relativas às emendas de bancada (art. 166, § 16 da CF) (VI)												-	-	
RECEITA CORRENTE LÍQUIDA AJUSTADA PARA CÁLCULO DOS LIMITES DA DESPESA COM PESSOAL (VII) = (IV - V - VI)												52.482.045,02	-	
DESPESA TOTAL COM PESSOAL - DTP (VIII) = (III a + III b)												32.268.007,11	61,48%	
LIMITE MÁXIMO (IX) (incisos I, II e III, art. 20 da LRF)												28.340.304,31	54,00%	
LIMITE PRUDENCIAL (X) = (0,95 x IX) (parágrafo único do art. 22 da LRF)												26.923.289,10	51,30%	
LIMITE DE ALERTA (XI) = (0,90 x IX) (inciso II do §1º do art. 59 da LRF)												25.506.273,86	48,60%	

FONTE: Sistema, Secretaria de Finanças, 27/01/2022 - 16:00 horas

1. Nos demonstrativos elaborados no primeiro e no segundo quadrimestre de cada exercício, os valores de restos a pagar não processados inscritos em 31 de dezembro do exercício anterior continuarão a ser informados nesse campo. Esses valores não sofrem alteração pelo seu processamento, e somente no caso de cancelamento podem ser excluídos.


NOTA:

NOTA: Conforme Resoluções 320 e 321/2019 do TCE/SE, dispõe sobre a incidência de recursos transferidos pela União por intermédio de programas federais no cálculo das despesas com pessoal nos municípios do Estado de Sergipe estabelecido na Lei de Responsabilidade Fiscal - LRF.


Tabela 1.1

TRAJETÓRIA DE RETORNO AO LIMITE DA DESPESA TOTAL COM PESSOAL								
<Exercício em que o ente excedeu o limite>			<Exercício do primeiro período seguinte>			<Exercício do segundo período seguinte>		
<Quadrimestre/Semestre>			<Primeiro período seguinte>			<Segundo período seguinte>		
Limite Máximo	% DTP	% Excedente	Redutor mínimo de 1/3 do Excedente	Limite	% DTP	Redutor Residual	Limite	% DTP
(a)	(b)	(c) = (b-a)	(d) = (1/3*c)	(e) = (b-d)	(f)	(g) = (f-a)	(h) = (a)	(i)
54,00%	61,48%	7,48%	2,49%	58,99%		-54,00%	54,00%	


 SIMONE ANDRADE FARIAS SILVA
 PREFEITA MUNICIPAL


 JOSÉ VALMIR DOS PASSOS
 CRC/SE 4.111


 JOSÉ ALISON FONSECA BRITO
 SECRETARIO DE FINANÇAS


 Marcio Alves Candido
 Secretário Municipal de Controle Interno

MUNICÍPIO DE RIACHÃO DO DANTAS -SE
RELATÓRIO DE GESTÃO FISCAL
DEMONSTRATIVO DA DÍVIDA CONSOLIDADA LÍQUIDA
ORÇAMENTOS FISCAL E DA SEGURIDADE SOCIAL
3º QUADRIMESTRE 2021

RGF - ANEXO 2 (LRF, art. 55, inciso I, alínea "b")

R\$ 1,00

DÍVIDA CONSOLIDADA	SALDO DO EXERCÍCIO ANTERIOR	SALDO DO EXERCÍCIO DE 2021		
		Até o 1º Quadrimestre	Até o 2º Quadrimestre	Até o 3º Quadrimestre
DÍVIDA CONSOLIDADA - DC (I)	47.715.483,11	46.507.147,35	45.577.355,74	47.547.125,05
Dívida Mobiliária	0,00	0,00	0,00	0,00
Dívida Contratual	42.560.692,06	41.352.356,30	40.422.564,69	41.240.237,66
Empréstimos	0,00	0,00	0,00	0,00
Internos	0,00	0,00	0,00	0,00
Externos	0,00	0,00	0,00	0,00
Reestruturação da Dívida de Estados e Municípios	0,00	0,00	0,00	0,00
Financiamentos	0,00	0,00	0,00	0,00
Internos	0,00	0,00	0,00	0,00
Externos	0,00	0,00	0,00	0,00
Parcelamento e Renegociação de dívidas	42.560.692,06	41.352.356,30	40.422.564,69	41.240.237,66
De Tributos	559.657,20	559.657,20	559.657,20	228.970,90
De Contribuições Previdenciárias	42.001.034,86	40.792.699,10	39.862.907,49	41.011.266,76
De Demais Contribuições Sociais	0,00	0,00	0,00	0,00
Do FGTS	0	0	0	0
Com Instituição Não financeira	0	0	0	0
Demais Dívidas Contratuais	0	0	0	0
Precatórios Posteriores a 05/05/2000 (inclusive) - Vencidos e não pagos	5.154.791,05	5.154.791,05	5.154.791,05	6.306.887,39
Outras Dívidas	0	0	0	0
DEDUÇÕES (II)	0,00	0,00	1.276.685,77	0,00
Disponibilidade de Caixa¹	0,00	0,00	1.276.685,77	0,00
Disponibilidade de Caixa Bruta	2.078.683,70	2.586.820,48	3.850.192,30	2.737.042,50
(-) Restos a Pagar Processados	3.381.929,65	2.900.235,72	2.573.506,53	3.362.167,40
Demais Haveres Financeiros	0,00	0,00	0,00	0,00
DÍVIDA CONSOLIDADA LÍQUIDA² (DCL) (III) = (I - II)	47.715.483,11	46.507.147,35	44.300.669,97	47.547.125,05
RECEITA CORRENTE LÍQUIDA - RCL (IV)	51.924.654,40	52.452.068,69	54.769.226,85	54.504.839,16
(-) Transferências obrigatórias da União relativas às emendas individuais (art. 166-A, § 1º, da CF) (V)	1.063.107,14	227.035,71	2.111.937,00	2.022.794,14
RECEITA CORRENTE LÍQUIDA AJUSTADA PARA CÁLCULO DOS LIMITES DE ENDIVIDAMENTO (VI) = (IV - V)	50.861.547,26	52.225.032,98	52.657.289,85	52.482.045,02
% da DC sobre a RCL AJUSTADA (IV/VI)	93,81	89,05	86,55	90,60
% da DCL sobre a RCL AJUSTADA (III/VI)	93,81	89,05	84,13	90,60
LIMITE DEFINIDO POR RESOLUÇÃO DO SENADO FEDERAL - 120%	61.033.856,71	62.670.039,58	63.188.747,82	62.978.454,02
LIMITE DE ALERTA (inciso III do § 1º do art. 59 da LRF) - 90%	54.930.471,04	56.403.035,62	56.869.873,04	56.680.608,62

OUTROS VALORES NÃO INTEGRANTES DA DC	SALDO DO EXERCÍCIO ANTERIOR	SALDO DO EXERCÍCIO DE 2021		
		Até o 1º Quadrimestre	Até o 2º Quadrimestre	Até o 3º Quadrimestre
PRECATÓRIOS ANTERIORES A 05/05/2000				
PRECATÓRIOS POSTERIORES A 05/05/2000 (Não incluídos na DC)²				
PASSIVO ATUARIAL	1.303.245,95			
INSUFICIÊNCIA FINANCEIRA		313.415,24		625.124,90
DEPÓSITOS E CONSIGNAÇÕES SEM CONTRAPARTIDA				
RP NÃO-PROCESSADOS		0,00	0,00	137.060,86
ANTECIPAÇÕES DE RECEITA ORÇAMENTÁRIA - ARO				
DÍVIDA CONTRATUAL DE PPP				
APROPRIAÇÃO DE DEPÓSITOS JUDICIAIS				

FONTE: Sistema - Secretaria de Finanças, 27/01/2022 - 16:00 horas

1. Se o saldo apurado for negativo, ou seja, se o total da Disponibilidade de Caixa Bruta for menor que Restos a Pagar Processados, esse saldo negativo não deverá ser informado nessa linha, mas sim na linha da "Insuficiência Financeira", no quadro "Outros Valores não integrantes da Dívida Consolidada". Assim, quando o cálculo de Disponibilidade de Caixa for negativo, o valor dessa linha deverá ser (0) "zero".

2. Refere-se aos precatórios posteriores a 05/05/2000 que, em cumprimento ao disposto no artigo 100 da Constituição Federal, ainda não foram incluídos no orçamento ou constam no orçamento e ainda não foram pagos. Ao final do exercício em que esses precatórios foram incluídos ou que deveriam ter sido incluídos, os valores deverão compor a linha "Precatórios Posteriores a 05/05/2000 (inclusive) - Vencidos e não pagos"


NOTA:


Tabela 2.1

TRAJETÓRIA DE RETORNO AO LIMITE DA DÍVIDA CONSOLIDADA LÍQUIDA											
<Exercício em que o ente excedeu o limite>			<Exercício do primeiro período seguinte>			<Exercício do segundo período seguinte>			<Exercício do terceiro período seguinte>		
<Quadrimestre/Semestre>			<Primeiro período seguinte>			<Segundo período seguinte>			<Terceiro período seguinte>		
Limite Máximo	% DCL	% Excedente	Redutor mínimo de	Limite	% DCL	Redutor Residual	Limite	% DCL	Redutor Residual	Limite	% DCL
(a)	(b)	(c) = (b-a)	25% do Excedente (d) = (0,25*c)	(e) = (b-d)	(f)	(g) = (f-a)	(h) = (e)	(i)	(j) = (i-a)	(k) = (a)	(l)


SIMONE ANDRADE FARIAS SILVA
PREFEITA MUNICIPAL


Marcio Alves Candido
Secretário Municipal de Controle Interno


JOSÉ ALISON FONSECA BRITO
SECRETARIO DE FINANÇAS


JOSÉ VALMIR DOS PASSOS
CRC/SE 4.111

MUNICÍPIO DE RIACHÃO DO DANTAS -SE
RELATÓRIO DE GESTÃO FISCAL
DEMONSTRATIVO DAS GARANTIAS E CONTRAGARANTIAS DE VALORES
ORÇAMENTOS FISCAL E DA SEGURIDADE SOCIAL
3º QUADRIMESTRE 2021


RGF - ANEXO 3 (LRF, art. 55, inciso I, alínea "c" e art. 40, § 1º)

GARANTIAS CONCEDIDAS	SALDO DO EXERCÍCIO ANTERIOR	SALDOS DO EXERCÍCIO DE 2021		
		Até o 1º Quadrimestre	Até o 2º Quadrimestre	Até o 3º Quadrimestre
AOS ESTADOS (I)				
Em Operações de Crédito Externas				
Em Operações de Crédito Internas				
AOS MUNICÍPIOS (II)				
Em Operações de Crédito Externas				
Em Operações de Crédito Internas				
ÀS ENTIDADES CONTROLADAS (III)				
Em Operações de Crédito Externas				
Em Operações de Crédito Internas				
POR MEIO DE FUNDOS E PROGRAMAS (IV)				
TOTAL GARANTIAS CONCEDIDAS (V) = (I + II + III + IV)	0,00	0,00	0,00	0,00
RECEITA CORRENTE LÍQUIDA - RCL (VI)	51.924.654,40	52.452.068,69	54.769.226,85	54.504.839,16
(-) Transferências obrigatórias da União relativas às emendas individuais (art. 166-A, § 1º, da CF) (VII)	1.063.107,14	227.035,71	2.111.937,00	2.022.794,14
RECEITA CORRENTE LÍQUIDA AJUSTADA PARA CÁLCULO DOS LIMITES DE ENDIVIDAMENTO (VIII) = (VI - VII)	50.861.547,26	52.225.032,98	52.657.289,85	52.482.045,02
% do TOTAL DAS GARANTIAS sobre a RCL AJUSTADA (V/VIII)	0,00%	0,00%	0,00%	0,00%
LIMITE DEFINIDO POR RESOLUÇÃO DO SENADO FEDERAL - 22%	11.189.540,40	11.489.507,26	11.584.603,77	11.546.049,90
LIMITE DE ALERTA (inciso III do §1º do art. 59 da LRF) - 90%	10.070.586,36	10.340.556,53	10.426.143,39	10.391.444,91
CONTRAGARANTIAS RECEBIDAS				
DOS ESTADOS (IX)				
Em Garantia às operações de Crédito Externas				
Em Garantia às operações de Crédito Internas				
DOS MUNICÍPIOS (X)				
Em Garantia às operações de Crédito Externas				
Em Garantia às operações de Crédito Internas				
DAS ENTIDADES CONTROLADAS (XI)				
Em Garantia às operações de Crédito Externas				
Em Garantia às operações de Crédito Internas				
EM GARANTIAS POR MEIO DE FUNDOS E PROGRAMAS (XII)				
TOTAL CONTRAGARANTIAS RECEBIDAS (XIII) = (IX + X + XI + XII)				
MEDIDAS CORRETIVAS:				


FONTE: Sistema , Secretaria de Finanças, 27/01/2022 - 16:00 horas

NOTA:


SIMONE ANDRADE FARIAS SILVA
PREFEITA MUNICIPAL


JOSÉ VALMIR DOS PASSOS
CRC/SE 4.111


JOSÉ ALISON FONSECA BRITO
SECRETARIO DE FINANÇAS


Marcio Alves Candido
Secretário Municipal de Controle Interno

MUNICÍPIO DE RIACHÃO DO DANTAS -SE
RELATÓRIO DE GESTÃO FISCAL
DEMONSTRATIVO DAS OPERAÇÕES DE CRÉDITO
ORÇAMENTOS FISCAL E DA SEGURIDADE SOCIAL
3º QUADRIMESTRE 2021

RGF - ANEXO 4 (LRF, art. 55, inciso I, alínea "d" e inciso III alínea "c")

RS 1,00


OPERAÇÕES DE CRÉDITO	VALOR REALIZADO	
	No Quadrimestre de Referência	Até o Quadrimestre de Referência (a)
Mobiliária Interna Externa Contratual Interna Empréstimos Aquisição Financiada de Bens e Arrendamento Mercantil Financeiro Antecipação de Receita pela Venda a Termo de Bens e Serviços Assunção, Reconhecimento e Confissão de Dívidas (LRF, art. 29, § 1º) Operações de crédito não sujeitas ao limite para fins de contratação ¹ (I) Externa Empréstimos Aquisição Financiada de Bens e Arrendamento Mercantil Financeiro Antecipações de Receitas pela Venda a Termo de Bens e Serviços Assunção, Reconhecimento e Confissão de Dívidas (LRF, art. 29, § 1º) Operações de crédito não sujeitas ao limite para fins de contratação ¹ (II)		
TOTAL (III)		0,00
APURAÇÃO DO CUMPRIMENTO DOS LIMITES	VALOR	% SOBRE A RCL AJUSTADA
RECEITA CORRENTE LÍQUIDA - RCL (IV)	54.504.839,16	-
(-) Transferências obrigatórias da União relativas às emendas individuais (§ 1º, art. 166-A da CF) (V)	2.022.794,14	-
RECEITA CORRENTE LÍQUIDA AJUSTADA PARA CÁLCULO DOS LIMITES DE ENDIVIDAMENTO (VI) = (IV - V)	52.482.045,02	-
OPERAÇÕES VEDADAS (VII)		
TOTAL CONSIDERADO PARA FINS DA APURAÇÃO DO CUMPRIMENTO DO LIMITE (VIII) = (IIIa + VII - Ia - IIa)		
LIMITE GERAL DEFINIDO POR RESOLUÇÃO DO SENADO FEDERAL PARA AS OPERAÇÕES DE CRÉDITO INTERNAS E EXTERNAS	8.397.127,20	16,00%
LIMITE DE ALERTA (inciso III do §1º do art. 59 da LRF) - <%>	7.557.414,48	14,40%
OPERAÇÕES DE CRÉDITO POR ANTECIPAÇÃO DA RECEITA ORÇAMENTÁRIA		
LIMITE DEFINIDO POR RESOLUÇÃO DO SENADO FEDERAL PARA AS OPERAÇÕES DE CRÉDITO POR ANTECIPAÇÃO DA RECEITA ORÇAMENTÁRIA	3.673.743,15	7,00%
OUTRAS OPERAÇÕES QUE INTEGRAM A DÍVIDA CONSOLIDADA		
Parcelamentos de Dívidas Tributos Contribuições Previdenciárias FGTS Operações de reestruturação e recomposição do principal de dívidas		

FONTE: Sistema , Secretaria de Finanças, 27/01/2022 - 16:00 horas

1 Conforme Manual para Instrução de Pleitos (MIP), disponível em conteudo.tesouro.gov.br/manuais/mip, essas operações podem ser contratadas mesmo que não haja margem disponível nos limites. No entanto, uma vez contratadas, os fluxos de tais operações terão seus efeitos contabilizados para fins da contratação de outras operações de crédito.

NOTA:


SIMONE ANDRADE FARIAS SILVA
PREFEITA MUNICIPAL


JOSÉ VALMIR DOS PASSOS
CRC/SE 4.111


JOSÉ ALISON FONSECA BRITO
SECRETARIO DE FINANÇAS


Marcio Alves Candido
Secretário Municipal de Controle Interno

MUNICÍPIO DE RIACHÃO DO DANTAS - SE
 RELATÓRIO DE GESTÃO FISCAL
 DEMONSTRATIVO DA DISPONIBILIDADE DE CAIXA E DOS RESTOS A PAGAR
 ORÇAMENTOS FISCAL E DA SEGURIDADE SOCIAL
 3º QUADRIMESTRE 2021

RGF - ANEXO 5 (LRF, art. 55, inciso III, alínea "a")

RS 1.00

IDENTIFICAÇÃO DOS RECURSOS	DISPONIBILIDADE DE CAIXA BRUTA	OBRIGAÇÕES FINANCEIRAS					INSUFICIÊNCIA FINANCEIRA VERIFICADA NO CONSÓRCIO PÚBLICO	DISPONIBILIDADE DE CAIXA LÍQUIDA (ANTES DA INSCRIÇÃO EM RESTOS A PAGAR NÃO PROCESSADOS DO EXERCÍCIO)1	RESTOS A PAGAR EMPENHADOS E NÃO LIQUIDADOS DO EXERCÍCIO	EMPENHOS NÃO LIQUIDADOS CANCELADOS (NÃO INSCRITOS POR INSUFICIÊNCIA FINANCEIRA)	DISPONIBILIDADE DE CAIXA LÍQUIDA (APÓS A INSCRIÇÃO EM RESTOS A PAGAR NÃO PROCESSADOS DO EXERCÍCIO)		
		Restos a Pagar Liquidados e Não Pagos		Restos a Pagar Empenhados e Não Liquidados de Exercícios Anteriores	Demais Obrigações Financeiras	(g) = (a) - (b) + c + d + e) - f)						(h)	(i) = (g - h)
		De Exercícios Anteriores	Do Exercício										
(a)	(b)	(c)	(d)	(e)	(f)	(g)	(h)	(i)					
TOTAL DOS RECURSOS NÃO VINCULADOS (I)	1.869.031,17	1.078.138,98	847.557,13	0,00	296.144,47	0,00	-352.809,41	103.957,86	0,00	-456.767,27			
Recursos Ordinários	1.869.031,17	1.078.138,98	847.557,13	0,00	296.144,47	0,00	-352.809,41	103.957,86	0,00	-456.767,27			
Outros Recursos não Vinculados	0,00	0,00	0,00	0,00	0,00	0,00	0,00	0,00	0,00	0,00			
TOTAL DOS RECURSOS VINCULADOS (II)	857.494,55	589.723,32	841.247,97	0,00	137.508,62	0,00	-710.985,36	33.103,00	0,00	-744.088,36			
Receitas de Impostos e de Transferência de Impostos - Educação	0,00	0,00	0,00	0,00	0,00	0,00	0,00	0,00	0,00	0,00			
Transferências do FUNDEB	0,00	0,00	0,00	0,00	0,00	0,00	0,00	0,00	0,00	0,00			
Outros Recursos Vinculados à Educação	0,00	0,00	0,00	0,00	0,00	0,00	0,00	0,00	0,00	0,00			
Receitas de Impostos e de Transferência de Impostos - Saúde	0,00	0,00	0,00	0,00	0,00	0,00	0,00	0,00	0,00	0,00			
Outros Recursos Vinculados à Saúde	622.681,74	489.972,27	727.772,01	0,00	85.805,28	0,00	-680.867,82	33.103,00	0,00	-713.970,82			
Recursos Vinculados à Assistência Social	234.812,81	99.751,05	113.475,98	0,00	51.703,34	0,00	-30.117,54	0,00	0,00	-30.117,54			
Recursos Vinculados ao RPPS - Plano Previdenciário ²	0,00	0,00	0,00	0,00	0,00	0,00	0,00	0,00	0,00	0,00			
Recursos Vinculados ao RPPS - Plano Financeiro	0,00	0,00	0,00	0,00	0,00	0,00	0,00	0,00	0,00	0,00			
Recursos de Operações de Crédito (exceto vinculados à Educação e à Saúde)	0,00	0,00	0,00	0,00	0,00	0,00	0,00	0,00	0,00	0,00			
Recursos de Alienação de Bens/Ativos	0,00	0,00	0,00	0,00	0,00	0,00	0,00	0,00	0,00	0,00			
Outros Recursos Vinculados	0,00	0,00	0,00	0,00	0,00	0,00	0,00	0,00	0,00	0,00			
TOTAL III = (I + II)	2.726.525,72	1.667.862,30	1.688.805,10	0,00	433.653,09	0,00	-1.063.794,77	137.060,86	0,00	-1.200.855,63			

FONTE: Sistema, Secretaria de Finanças, 27/01/2022 - 16:00 horas

NOTA:

1. Essa coluna poderá apresentar valor negativo, indicando, nesse caso, insuficiência de caixa após o registro das obrigações financeiras.

2. Nessa linha não devem ser informados os investimentos destinados à acumulação para pagamentos futuros

SIMONE ANDRADE FARIAS SILVA
 PREFEITA MUNICIPAL

JOSÉ VALMIR DOS PASSOS
 CRC/SE 4.111

JOSÉ ALISON FONSECA BRITO
 SECRETARIO DE FINANÇAS

Marcio Alves Candido
 Secretário Municipal de Controle Interno

MUNICÍPIO DE RIACHÃO DO DANTAS - SE
 RELATÓRIO DE GESTÃO FISCAL
 DEMONSTRATIVO SIMPLIFICADO DO RELATÓRIO DE GESTÃO FISCAL
 ORÇAMENTOS FISCAL E DA SEGURIDADE SOCIAL
 3º QUADRIMESTRE 2021


LRF, art. 48 - Anexo 6

R\$ 1.00


RECEITA CORRENTE LÍQUIDA	VALOR ATÉ O QUADRIMESTRE/SEMESTRE	
Receita Corrente Líquida		54.504.839,16
Receita Corrente Líquida Ajustada para Cálculo dos Limites de Endividamento		52.482.045,02
Receita Corrente Líquida Ajustada para Cálculo dos Limites da Despesa com Pessoal		52.482.045,02
DESPESA COM PESSOAL	VALOR	% SOBRE A RCL AJUSTADA
Despesa Total com Pessoal - DTP	32.268.007,11	61,48%
Limite Máximo (incisos I, II e III, art. 20 da LRF) - <%>	28.340.304,31	54,00%
Limite Prudencial (parágrafo único, art. 22 da LRF) - <%>	26.923.289,10	51,30%
Limite de Alerta (inciso II do §1º do art. 59 da LRF) - <%>	25.506.273,88	48,60%
DÍVIDA CONSOLIDADA	VALOR ATÉ O QUADRIMESTRE DE REFERÊNCIA	% SOBRE A RCL AJUSTADA
Dívida Consolidada Líquida	47.547.125,05	90,60
Limite Definido por Resolução do Senado Federal	62.978.454,02	120,00%
GARANTIAS DE VALORES	VALOR ATÉ O QUADRIMESTRE DE REFERÊNCIA	% SOBRE A RCL AJUSTADA
Total das Garantias Concedidas	-	0,00%
Limite Definido por Resolução do Senado Federal	11.546.049,90	22,00%
OPERAÇÕES DE CRÉDITO	VALOR	% SOBRE A RCL AJUSTADA
Operações de Crédito Internas e Externas	-	0,00%
Limite Definido pelo Senado Federal para Operações de Crédito Externas e Internas	8.397.127,20	16,00%
Operações de Crédito por Antecipação da Receita	-	-
Limite Definido pelo Senado Federal para Operações de Crédito por Antecipação da Receita	3.673.743,15	7,00%
RESTOS A PAGAR	RESTOS A PAGAR EMPENHADOS E NÃO LIQUIDADOS DO EXERCÍCIO	DISPONIBILIDADE DE CAIXA LÍQUIDA (APÓS A INSCRIÇÃO EM RESTOS A PAGAR NÃO PROCESSADOS DO EXERCÍCIO)
Valor Total	137.060,86	-1.200.855,63

FONTE: Sistema , Secretaria de Finanças, 27/01/2022 - 16:00 horas


 SIMONE ANDRADE FARIAS SILVA
 PREFEITA MUNICIPAL


 JOSÉ VALMIR DOS PASSOS
 CRC/SE 4.111


 JOSÉ ALISON FONSECA BRITO
 SECRETARIO DE FINANÇAS


 Marcio Alves Candido
 Secretário Municipal de Controle Interno