

MUNICÍPIO DE CAMPO DO BRITO
RELATORIO RESUMIDO DA EXECUÇÃO ORÇAMENTÁRIA
BALANÇO ORÇAMENTÁRIO
ORÇAMENTOS FISCAL E DA SEGURIDADE SOCIAL
PERÍODO DE REFERÊNCIA: SETEMBRO A OUTUBRO DE 2021

RECEITAS	PREVISÃO INICIAL	PREVISÃO ATUALIZADA (a)	RECEITAS REALIZADAS		SALDO		
			No Bimestre (b)	% (b/a)		Até o Bimestre (c)	% (c/a)
RECEITAS (EXCETO INTRA-ORÇAMENTÁRIAS) (1)	48.500.000,00	48.500.000,00	7.518.217,31	16%	41.585.034,13	86%	6.914.965,87
RECEITAS CORRENTES	45.540.000,00	45.540.000,00	7.428.217,31	16%	40.421.415,09	89%	5.118.584,91
IMPOSTOS, TAXAS E CONTRIBUIÇÕES DE MELHORIA	2.450.000,00	2.450.000,00	476.781,54	19%	2.256.857,24	92%	193.142,76
Impostos	2.140.000,00	2.140.000,00	452.884,91	21%	2.115.113,04	99%	24.886,96
Taxas	310.000,00	310.000,00	23.896,63	8%	141.744,20	46%	168.255,80
Contribuição de Melhoria	0,00	0,00	0,00		0,00		0,00
RECEITA DE CONTRIBUIÇÕES	1.700.000,00	1.700.000,00	297.298,50	17%	1.460.726,94	86%	239.273,06
Contribuições Sociais	0,00	0,00	0,00		0,00		0,00
Contribuições Econômicas	0,00	0,00	0,00		0,00		0,00
Contribuição para Custeio de Iluminação Pública	1.700.000,00	1.700.000,00	297.298,50	17%	1.460.726,94	86%	239.273,06
RECEITA PATRIMONIAL	80.000,00	80.000,00	102.794,86	128%	243.289,32	304%	(163.289,32)
Exploração do Patrimônio Imobiliário	0,00	0,00	0,00		0,00		0,00
Valores Mobiliários	80.000,00	80.000,00	102.794,86	128%	243.289,32	304%	(163.289,32)
Delegação de Serviços Públicos Mediante Concessão	0,00	0,00	0,00		0,00		0,00
Exploração de Recursos Naturais	0,00	0,00	0,00		0,00		0,00
Exploração de Patrimônio Intangível	0,00	0,00	0,00		0,00		0,00
Cessão de Direitos	0,00	0,00	0,00		0,00		0,00
RECEITA AGROPECUÁRIA	0,00	0,00	0,00		0,00		0,00
Outras Receitas Agropecuárias	0,00	0,00	0,00		0,00		0,00
RECEITA INDUSTRIAL	0,00	0,00	0,00		0,00		0,00
Outras Receitas Industriais	0,00	0,00	0,00		0,00		0,00
RECEITA DE SERVIÇOS	0,00	0,00	0,00		0,00		0,00
Serviços Administrativos e Comerciais Gerais	0,00	0,00	0,00		0,00		0,00
Serviços Referente à Navegação e ao Transporte	0,00	0,00	0,00		0,00		0,00
Serviços e Atividades Referencia à Saúde	0,00	0,00	0,00		0,00		0,00
Serviços e Atividades Financeiras	0,00	0,00	0,00		0,00		0,00
Outros Serviços	0,00	0,00	0,00		0,00		0,00
TRANSFERÊNCIAS CORRENTES	40.941.000,00	40.941.000,00	6.551.342,41	16%	36.406.108,75	89%	4.534.891,25
Transferências da União e de suas Entidades	25.197.000,00	25.197.000,00	3.572.344,55	14%	21.584.421,01	86%	3.612.578,99
Transferências do Estado e suas Entidades	4.744.000,00	4.744.000,00	1.009.819,07	21%	4.688.009,56	99%	55.990,44
Transferências de Instituições Privadas	0,00	0,00	0,00		0,00		0,00
Transferências do Exterior	0,00	0,00	0,00		0,00		0,00
Transferências de Pessoas Físicas	0,00	0,00	0,00		0,00		0,00
Transferências de Outras Instituições Públicas	11.000.000,00	11.000.000,00	1.969.178,79	18%	10.133.678,18	92%	866.321,82
Transferências de Pessoas Físicas	0,00	0,00	0,00		0,00		0,00
Transferências Provenientes de Depósitos não Ident.	0,00	0,00	0,00		0,00		0,00
OUTRAS RECEITAS CORRENTES	369.000,00	369.000,00	0,00	0%	54.432,84	15%	314.567,16
Multas Administrativas, Contratuais e Judiciais	0,00	0,00	0,00		0,00		0,00
Indenizações e Restituições	369.000,00	369.000,00	0,00	0%	53.576,84	15%	315.423,16
Bens, Direitos e Valores Incorporados ao Patrimônio	0,00	0,00	0,00		0,00		0,00
Demais Receitas Correntes	0,00	0,00	0,00		856,00		(856,00)

RECEITAS DE CAPITAL									
OPERAÇÕES DE CRÉDITO	2.960.000,00	2.960.000,00	90.000,00	3%	1.163.619,04	39%	1.796.380,96		
Operações de Crédito - Mercado Interno	0,00	0,00	0,00	#DIV/0!	0,00	#DIV/0!	0,00		
Operações de Crédito - Mercado Externo	0,00	0,00	0,00	#DIV/0!	0,00	#DIV/0!	0,00		
ALIEIÇÃO DE BENS	10.000,00	10.000,00	0,00	0%	0,00	0%	10.000,00		
Alienação de Bens Móveis	10.000,00	10.000,00	0,00	0%	0,00	0%	10.000,00		
Alienação de Bens Imóveis	0,00	0,00	0,00	#DIV/0!	0,00	#DIV/0!	0,00		
AMORTIZAÇÕES DE EMPRÉSTIMOS	0,00	0,00	0,00	#DIV/0!	0,00	#DIV/0!	0,00		
TRANSFERÊNCIAS DE CAPITAL	2.950.000,00	2.950.000,00	90.000,00	3%	1.163.619,04	39%	1.786.380,96		
Transferências da União e de suas Entidades	2.600.000,00	2.600.000,00	0,00	0%	1.073.619,04	41%	1.526.380,96		
Transferências de Instituições Privadas	350.000,00	350.000,00	90.000,00	26%	90.000,00	26%	260.000,00		
Transferências do Exterior	0,00	0,00	0,00	#DIV/0!	0,00	#DIV/0!	0,00		
Transferências de Pessoas Físicas	0,00	0,00	0,00	#DIV/0!	0,00	#DIV/0!	0,00		
Transferências de Outras Instituições Públicas	0,00	0,00	0,00	#DIV/0!	0,00	#DIV/0!	0,00		
Transferências de Pessoas Físicas	0,00	0,00	0,00	#DIV/0!	0,00	#DIV/0!	0,00		
Transferências Provenientes de Depósitos não Ident.	0,00	0,00	0,00	#DIV/0!	0,00	#DIV/0!	0,00		
OUTRAS RECEITAS DE CAPITAL	0,00	0,00	0,00	#DIV/0!	0,00	#DIV/0!	0,00		
Integralização do Capital Social	0,00	0,00	0,00	#DIV/0!	0,00	#DIV/0!	0,00		
Remuneração das Disponibilidades do Tesouro	0,00	0,00	0,00	#DIV/0!	0,00	#DIV/0!	0,00		
Resgate de Títulos do Tesouro	0,00	0,00	0,00	#DIV/0!	0,00	#DIV/0!	0,00		
Demais Receitas de Capital	0,00	0,00	0,00	#DIV/0!	0,00	#DIV/0!	0,00		
RECEITAS (INTRA-ORÇAMENTÁRIAS) (II)	0,00	0,00	0,00	#DIV/0!	0,00	#DIV/0!	0,00		
SUBTOTAL DAS RECEITAS (III) = (I + II)	48.500.000,00	48.500.000,00	7.518.217,31	16%	41.585.034,13	86%	6.914.965,87		
OPERAÇÕES DE CRÉDITO / REFINANCIAMENTO (IV)	0,00	0,00	0,00	#DIV/0!	0,00	#DIV/0!	0,00		
Operações de Crédito - Mercado Interno	0,00	0,00	0,00	#DIV/0!	0,00	#DIV/0!	0,00		
Mobilária	0,00	0,00	0,00	#DIV/0!	0,00	#DIV/0!	0,00		
Contratual	0,00	0,00	0,00	#DIV/0!	0,00	#DIV/0!	0,00		
Operações de Crédito - Mercado Externo	0,00	0,00	0,00	#DIV/0!	0,00	#DIV/0!	0,00		
Mobilária	0,00	0,00	0,00	#DIV/0!	0,00	#DIV/0!	0,00		
Contratual	0,00	0,00	0,00	#DIV/0!	0,00	#DIV/0!	0,00		
SUBTOTAL COM REFINANCIAMENTO (V) = (III + IV)	48.500.000,00	48.500.000,00	7.518.217,31	16%	41.585.034,13	86%	6.914.965,87		
DEBITO (VI)	0,00	0,00	0,00	#DIV/0!	0,00	#DIV/0!	0,00		
TOTAL (VII) = (V + VI)	48.500.000,00	48.500.000,00	7.518.217,31	16%	41.585.034,13	86%	6.914.965,87		
SALDOS DE EXERCÍCIOS ANTERIORES	-	-	-	-	-	-	-		
Recursos Arrecadados em Exercícios Anteriores - RPPS	-	-	-	-	-	-	-		
Superávit Financeiro Utilizado para Créditos Adicionais	-	-	-	-	-	-	-		

[Handwritten signature]

DESPESAS	DOTAÇÃO INICIAL	DOTAÇÃO ATUALIZADA	DESPESAS EMPENHADAS		SALDO	DESPESAS LIQUIDADAS		SALDO	DESPESAS PAGAS ATÉ O BIMESTRE	INSCRITAS EM RESTOS A PAGAR NÃO PROCESSADOS ¹
			No Bimestre	Até o Bimestre		No Bimestre	Até o Bimestre			
(d)	(e)	(f)	(g)	(h)	(i)	(j)	(k)	(l)	(m)	(n)
DESPESAS (EXCETO INTRA-ORÇAMENTÁRIAS) (VIII)	48.499.900,00	48.498.800,00	2.249.480,56	47.866.555,25	632.244,75	7.699.885,30	35.551.449,54	12.947.350,46	35.105.391,39	
DESPESAS CORRENTES	41.347.379,00	42.574.894,53	684.164,63	41.963.222,65	611.671,88	6.820.016,50	32.189.382,91	10.385.511,62	31.770.226,01	
PESSOAL E ENCARGOS SOCIAIS	29.913.678,85	30.402.008,09	26.728,36	30.180.535,37	221.472,72	4.854.489,10	24.635.334,69	5.766.673,40	24.614.644,61	
JUROS E ENCARGOS DA DÍVIDA	100,00	0,00	0,00	0,00	0,00	0,00	0,00	0,00	0,00	
OUTRAS DESPESAS CORRENTES	11.433.600,15	12.172.886,44	657.436,27	11.782.687,28	390.199,16	1.965.527,40	7.554.048,22	4.618.838,22	7.155.581,40	
DESPESAS DE CAPITAL	6.924.821,00	5.923.905,47	1.565.315,93	5.903.332,60	20.572,87	879.868,80	3.362.066,63	2.561.838,84	3.335.165,38	
INVESTIMENTOS	5.623.621,00	3.275.972,48	988.382,95	3.255.399,62	20.572,86	266.232,27	758.500,52	2.517.471,96	731.599,27	
INVERSOES FINANCEIRAS	0,00	0,00	0,00	0,00	0,00	0,00	0,00	0,00	0,00	
AMORTIZAÇÃO DA DÍVIDA	1.301.200,00	2.647.932,99	576.932,98	2.647.932,98	0,01	613.636,53	2.603.566,11	44.366,88	2.603.566,11	
RESERVA DE CONTINGÊNCIA	227.700,00	0,00	0,00	0,00	0,00	0,00	0,00	0,00	0,00	
DESPESAS (INTRA-ORÇAMENTÁRIAS) (IX)	100,00	1.200,00	0,00	1.100,00	100,00	0,00	1.100,00	100,00	1.100,00	
SUBTOTAL DAS DESPESAS (X) = (VIII + IX)	48.500.000,00	48.500.000,00	2.249.480,56	47.867.655,25	632.344,75	7.699.885,30	35.552.549,54	12.947.450,46	35.106.491,39	
AMORTIZAÇÃO DA DÍVIDA / REFINANCIAMENTO (XI)	0,00	0,00	0,00	0,00	0,00	0,00	0,00	0,00	0,00	
Amortização da Dívida Interna	0,00	0,00	0,00	0,00	0,00	0,00	0,00	0,00	0,00	
Dívida Mobiliária	0,00	0,00	0,00	0,00	0,00	0,00	0,00	0,00	0,00	
Outras Dívidas	0,00	0,00	0,00	0,00	0,00	0,00	0,00	0,00	0,00	
Amortização da Dívida Externa	0,00	0,00	0,00	0,00	0,00	0,00	0,00	0,00	0,00	
Dívida Mobiliária	0,00	0,00	0,00	0,00	0,00	0,00	0,00	0,00	0,00	
Outras Dívidas	0,00	0,00	0,00	0,00	0,00	0,00	0,00	0,00	0,00	
SUBTOTAL C/ REFINANCIAMENTO (XII) = (X + XI)	48.500.000,00	48.500.000,00	2.249.480,56	47.867.655,25	632.344,75	7.699.885,30	35.552.549,54	12.947.450,46	35.106.491,39	
SUPERÁVIT (XIII)	-	-	-	-	-	-	6.032.484,59	-	6.478.542,74	
TOTAL (XIV) = (XIII + XIV)	48.500.000,00	48.500.000,00	2.249.480,56	47.867.655,25	632.344,75	7.699.885,30	41.585.034,13	12.947.450,46	41.585.034,13	

1 Essa coluna poderá ser apresentada somente no último bimestre

FONTE: Sistema -<Contabilis>, Unidade Responsável: <Campo do Brito> Emissor: <23/11/2021>

MARCELO MACIEDE RIBEIRO SOUZA
PREFEITO MUNICIPAL

TATIANA CONCEIÇÃO BRITO ROCHA
SECRETARIA DE FINANÇAS

BIANCA SECUNDO GOIS
CONTADORIA CRC/SE Nº 5.855

JOSÉ ENALDO DANTAS DOS SANTOS
SECRETÁRIO DE CONTROLE INTERNO

MUNICÍPIO DE CAMPO DO BRITO
RELATÓRIO RESUMIDO DA EXECUÇÃO ORÇAMENTÁRIA
DEMONSTRATIVO DA EXECUÇÃO DAS DESPESAS POR FUNÇÃO/SUBFUNÇÃO
ORÇAMENTOS FISCAL E DA SEGURIDADE SOCIAL
PERÍODO DE REFERÊNCIA: SETEMBRO A OUTUBRO DE 2021

RREO - Anexo 2 (LRF, Art. 52, inciso II, alínea "c")

FUNÇÃO/SUBFUNÇÃO	DOTAÇÃO INICIAL	DOTAÇÃO ATUALIZADA	DESPESAS EMPENHADAS			SALDO c = (a-b)	DESPESAS LIQUIDADAS			SALDO e = (a-d)	INSCRITAS EM RESTOS A PAGAR NÃO PROCESSADOS ¹ (b-d)
			No Bimestre	Até o Bimestre	%		No Bimestre	Até o Bimestre	%		
DESPESAS (EXCETO INTRA-ORÇAMENTÁRIAS) (1)	48.499.900,00	48.498.800,00	2.249.480,56	47.866.555,25	100%	632.244,75	7.699.885,30	35.551.449,54	12.947.350,46		
LEGISLATIVA	1.892.412,00	1.892.412,00	195.021,99	1.707.160,80	4%	185.251,20	282.996,78	1.460.951,36	431.460,64		
Ação Legislativa	1.892.412,00	1.892.412,00	195.021,99	1.707.160,80	4%	185.251,20	282.996,78	1.460.951,36	431.460,64		
Controle Externo	-	-	-	-	0%	-	-	-	-		
Demais Subfunções	-	-	-	-	0%	-	-	-	-		
JUDICIÁRIA	516.400,00	481.585,26	14.021,08	474.164,22	1%	7.421,04	43.631,52	413.700,86	67.884,40		
Ação Judiciária	322.000,00	216.347,25	1.208,03	209.466,35	0%	6.880,90	1.208,03	209.466,35	6.880,90		
Defesa do Interesse Público no Processo Judiciário	194.400,00	265.238,01	12.813,05	264.697,87	1%	540,14	42.423,49	204.234,51	61.003,50		
ESSENCIAL A JUSTIÇA	-	-	-	-	0%	-	-	-	-		
Defesa da Ordem Jurídica	-	-	-	-	0%	-	-	-	-		
Representação Judicial e Extrajudicial	-	-	-	-	0%	-	-	-	-		
Demais Subfunções	-	-	-	-	0%	-	-	-	-		
ADMINISTRAÇÃO	5.431.750,00	5.484.944,29	145.887,87	5.462.161,02	11%	22.783,27	857.267,89	4.464.630,78	1.020.313,51		
Planejamento e Orçamento	37.600,00	35.000,00	13.392,10	33.500,00	0%	1.500,00	4.733,28	22.838,44	12.161,56		
Administração Geral	4.031.150,00	3.827.831,52	131.755,77	3.816.663,45	8%	11.168,07	580.580,55	3.122.303,64	705.527,88		
Administração Financeira	1.175.000,00	1.445.112,77	740,00	1.437.093,84	3%	8.018,93	253.122,48	1.223.032,49	222.080,28		
Controle Interno	187.100,00	177.000,00	-	174.903,73	0%	2.096,27	18.831,58	96.456,21	80.543,79		
Normalização e Fiscalização	-	-	-	-	0%	-	-	-	-		
Tecnologia da Informação	-	-	-	-	0%	-	-	-	-		
Ordenamento Territorial	-	-	-	-	0%	-	-	-	-		
Formação de Recursos Humanos	900,00	-	-	-	0%	-	-	-	-		
Administração de Receitas	-	-	-	-	0%	-	-	-	-		
Administração de Concessões	-	-	-	-	0%	-	-	-	-		
Comunicação Social	-	-	-	-	0%	-	-	-	-		
Demais Subfunções	-	-	-	-	0%	-	-	-	-		
DEFESA NACIONAL	-	-	-	-	0%	-	-	-	-		
Defesa Aérea	-	-	-	-	0%	-	-	-	-		
Defesa Naval	-	-	-	-	0%	-	-	-	-		
Defesa Terrestre	-	-	-	-	0%	-	-	-	-		
Demais Subfunções	-	-	-	-	0%	-	-	-	-		
SEGURANÇA PÚBLICA	-	-	-	-	0%	-	-	-	-		
Policiamento	-	-	-	-	0%	-	-	-	-		
Defesa Civil	-	-	-	-	0%	-	-	-	-		
Informação e Inteligência	-	-	-	-	0%	-	-	-	-		
Demais Subfunções	-	-	-	-	0%	-	-	-	-		
RELAÇÕES EXTERIORES	-	-	-	-	0%	-	-	-	-		
Relações Diplomáticas	-	-	-	-	0%	-	-	-	-		
Cooperação Internacional	-	-	-	-	0%	-	-	-	-		
Demais Subfunções	-	-	-	-	0%	-	-	-	-		
ASSISTÊNCIA SOCIAL	2.825.644,00	2.825.644,00	33.371,85	2.629.651,57	5%	195.992,43	427.587,78	1.966.974,87	858.669,13		
Assistência ao Idoso	158.200,00	145.250,00	5.500,77	133.852,30	0%	11.397,70	17.732,68	93.670,92	-		
Assistência à Criança e ao Adolescente	1.838.844,00	1.473.203,20	162.385,83	1.329.217,15	3%	143.986,05	244.277,00	1.127.594,65	51.579,08		
Assistência Comunitária	828.600,00	1.207.190,80	123.513,21	1.166.582,12	2%	40.608,68	165.578,10	745.709,30	345.608,55		
Demais Subfunções	-	-	-	-	0%	-	-	-	-		

PREVIDÊNCIA SOCIAL													
Previdência Básica	-	-	-	-	-	-	-	-	-	-	-	-	-
Previdência do Regime Estatutário	-	-	-	-	-	-	-	-	-	-	-	-	-
Previdência Complementar	-	-	-	-	-	-	-	-	-	-	-	-	-
Previdência Especial	-	-	-	-	-	-	-	-	-	-	-	-	-
Demais Subfunções	-	-	-	-	-	-	-	-	-	-	-	-	-
SAÚDE													
Atenção Básica	11.394.947,00	12.214.960,01	144.893,78	12.123.035,76	0%	91.924,25	1.909.019,45	8.740.453,15	25%	3.474.506,86			
Assistência Hospitalar e Ambulatorial	8.567.171,00	9.460.818,50	447.269,46	9.411.439,71	20%	49.378,79	1.525.652,90	6.746.316,52	19%	2.714.501,98			
Suporte Profilático e Terapêutico	691.500,00	517.304,90	36.860,65	511.079,03	1%	6.225,87	84.037,92	377.741,46	1%	139.563,44			
Vigilância Sanitária	110.800,00	27.765,20	-	27.765,20	0%	1.445,11	-	27.765,20	0%	-			
Vigilância Epidemiológica	83.500,00	26.653,31	47.322,91	25.208,20	0%	-	2.796,46	15.848,20	0%	10.805,11			
Alimentação e Nutrição	449.000,00	457.220,00	900,00	457.220,00	1%	-	81.797,62	400.074,41	1%	57.145,59			
Demais Subfunções	1.492.976,00	1.725.198,10	219.092,12	1.690.323,62	0%	34.874,48	214.734,55	1.172.707,36	0%	552.490,74			
TRABALHO													
Proteção e Benefícios ao Trabalhador	-	-	-	-	0%	-	-	-	0%	-			
Relações de Trabalho	-	-	-	-	0%	-	-	-	0%	-			
Empregabilidade	-	-	-	-	0%	-	-	-	0%	-			
Fomento ao Trabalho	-	-	-	-	0%	-	-	-	0%	-			
Demais Subfunções	-	-	-	-	0%	-	-	-	0%	-			
EDUCAÇÃO													
Ensino Fundamental	15.006.513,00	14.399.328,20	184.148,42	14.328.760,70	30%	70.567,50	2.458.908,10	11.450.367,39	32%	2.948.960,81			
Ensino Médio	14.503.313,00	13.594.917,60	220.320,22	13.527.188,19	28%	67.729,41	2.282.296,68	11.202.230,96	32%	2.392.686,64			
Ensino Profissional	-	-	-	-	0%	-	-	-	0%	-			
Ensino Superior	-	-	-	-	0%	-	-	-	0%	-			
Educação Infantil	461.000,00	703.052,04	370.535,09	703.018,11	1%	33,93	169.383,60	229.262,69	1%	473.789,35			
Educação de Jovens e Adultos	30.000,00	95.207,56	32.943,55	95.029,40	0%	178,16	6.237,82	15.348,74	0%	79.858,82			
Educação Especial	6.000,00	-	-	-	0%	-	-	-	0%	-			
Demais Subfunções	6.200,00	6.151,00	990,00	3.525,00	0%	2.626,00	990,00	3.525,00	0%	2.626,00			
CULTURA													
Patrimônio Histórico, Artístico e Arqueológico	356.800,00	229.465,03	19.279,33	229.453,33	0%	11,70	36.116,18	182.186,92	1%	47.278,11			
Difusão Cultural	1.111.300,00	14.161,02	5.500,00	14.150,00	0%	1,02	-	8.650,00	0%	5.511,02			
Demais Subfunções	245.500,00	215.304,01	13.779,33	215.303,33	0%	0,88	36.116,18	173.536,92	0%	41.767,09			
DIREITOS DA CIDADANIA													
Custódia e Reinserção Social	-	-	-	-	0%	-	-	-	0%	-			
Direitos Individuais, Coletivos e Difusos	-	-	-	-	0%	-	-	-	0%	-			
Assistência aos Povos Indígenas	-	-	-	-	0%	-	-	-	0%	-			
Demais Subfunções	-	-	-	-	0%	-	-	-	0%	-			
URBANISMO													
Infra-Estrutura Urbana	5.251.134,00	4.701.531,02	807.063,83	4.677.598,02	10%	23.933,00	681.566,34	2.579.684,34	7%	2.121.846,68			
Serviços Urbanos	1.885.596,00	913.308,93	429.183,58	913.113,46	2%	195,47	18.832,47	124.422,36	0%	788.886,57			
Transportes Coletivos Urbanos	1.085.238,00	853.731,50	218.001,40	843.270,40	2%	10.461,10	143.812,60	353.243,08	1%	500.488,42			
Demais Subfunções	2.280.300,00	2.934.490,59	159.878,85	2.921.214,16	6%	13.276,43	518.921,27	2.102.018,90	6%	832.471,69			
HABITAÇÃO													
Habitación Rural	200,00	-	-	-	0%	-	-	-	0%	-			
Habitación Urbana	200,00	-	-	-	0%	-	-	-	0%	-			
Demais Subfunções	-	-	-	-	0%	-	-	-	0%	-			
SANEAMENTO													
Saneamento Básico Rural	600,00	-	-	-	0%	-	-	-	0%	-			
Saneamento Básico Urbano	600,00	-	-	-	0%	-	-	-	0%	-			
Demais Subfunções	-	-	-	-	0%	-	-	-	0%	-			
GESTÃO AMBIENTAL													
Preservação e Conservação Ambiental	-	-	-	-	0%	-	-	-	0%	-			
Controle Ambiental	-	-	-	-	0%	-	-	-	0%	-			
Recuperação de Áreas Degradadas	-	-	-	-	0%	-	-	-	0%	-			
Recursos Hídricos	-	-	-	-	0%	-	-	-	0%	-			
Meteorologia	-	-	-	-	0%	-	-	-	0%	-			
Demais Subfunções	-	-	-	-	0%	-	-	-	0%	-			

CIÊNCIA E TECNOLOGIA	-	-	-	-	-	0%	-	-	-	-	0%	-
Desenvolvimento Científico	-	-	-	-	-	0%	-	-	-	-	0%	-
Desenvolvimento Tecnológico e Engenharia	-	-	-	-	-	0%	-	-	-	-	0%	-
Difusão do Conhecimento Científico e Tecnológico	-	-	-	-	-	0%	-	-	-	-	0%	-
Demais Subfunções	-	-	-	-	-	0%	-	-	-	-	0%	-
AGRICULTURA	215.800,00	307.000,03	-	804,63	305.838,10	1%	1.161,93	50.602,50	231.957,04	75.042,99	1%	75.042,99
Promoção da Produção Vegetal	400,00	-	-	-	-	0%	-	-	-	-	0%	-
Promoção da Produção Animal	-	-	-	-	-	0%	-	-	-	-	0%	-
Defesa Sanitária Vegetal	-	-	-	-	-	0%	-	-	-	-	0%	-
Defesa Sanitária Animal	-	-	-	-	-	0%	-	-	-	-	0%	-
Abastecimento	28.300,00	0,03	-	-	-	0%	0,03	-	-	0,03	0%	0,03
Extensão Rural	-	-	-	-	-	0%	-	-	-	-	0%	-
Irrigação	600,00	-	-	-	-	0%	-	-	-	-	0%	-
Demais Subfunções	186.500,00	307.000,00	-	804,63	305.838,10	1%	1.161,90	50.602,50	231.957,04	75.042,96	1%	75.042,96
ORGANIZAÇÃO AGRÁRIA	-	-	-	-	-	0%	-	-	-	-	0%	-
Reforma Agrária	-	-	-	-	-	0%	-	-	-	-	0%	-
Colonização	-	-	-	-	-	0%	-	-	-	-	0%	-
INDÚSTRIA	-	-	-	-	-	0%	-	-	-	-	0%	-
Promoção Industrial	-	-	-	-	-	0%	-	-	-	-	0%	-
Produção Industrial	-	-	-	-	-	0%	-	-	-	-	0%	-
Mineração	-	-	-	-	-	0%	-	-	-	-	0%	-
Propriedade Industrial	-	-	-	-	-	0%	-	-	-	-	0%	-
Normalização e Qualidade	-	-	-	-	-	0%	-	-	-	-	0%	-
Demais Subfunções	-	-	-	-	-	0%	-	-	-	-	0%	-
COMÉRCIO E SERVIÇOS	326.300,00	362.850,06	-	49.344,48	362.815,81	1%	34,25	-	-	362.850,06	0%	362.850,06
Promoção Comercial	-	-	-	-	-	0%	-	-	-	-	0%	-
Comercialização	-	-	-	-	-	0%	-	-	-	-	0%	-
Comércio Exterior	-	-	-	-	-	0%	-	-	-	-	0%	-
Serviços Financeiros	326.300,00	362.850,06	-	49.344,48	362.815,81	1%	34,25	-	-	362.850,06	0%	362.850,06
Turismo	-	-	-	-	-	0%	-	-	-	-	0%	-
Demais Subfunções	-	-	-	-	-	0%	-	-	-	-	0%	-
COMUNICAÇÕES	122.600,00	138.200,00	-	1.730,26	137.629,99	0%	570,01	21.225,40	106.257,00	31.943,00	0%	31.943,00
Comunicações Postais	-	-	-	-	-	0%	-	-	-	-	0%	-
Telecomunicações	-	-	-	-	-	0%	-	-	-	-	0%	-
Demais Subfunções	122.600,00	138.200,00	-	1.730,26	137.629,99	0%	570,01	21.225,40	106.257,00	31.943,00	0%	31.943,00
ENERGIA	1.700.000,00	1.160.260,02	-	14.558,98	1.140.101,72	2%	20.158,30	207.920,44	936.081,95	224.178,07	3%	224.178,07
Conservação de Energia	-	-	-	-	-	0%	-	-	-	-	0%	-
Energia Elétrica	1.700.000,00	1.160.260,02	-	14.558,98	1.140.101,72	2%	20.158,30	207.920,44	936.081,95	224.178,07	3%	224.178,07
Petróleo	-	-	-	-	-	0%	-	-	-	-	0%	-
Alcool	-	-	-	-	-	0%	-	-	-	-	0%	-
Demais Subfunções	-	-	-	-	-	0%	-	-	-	-	0%	-
TRANSPORTE	1.355.700,00	1.535.816,35	-	16.880,00	1.529.153,93	3%	6.662,42	51.896,63	356.629,01	1.179.187,34	1%	1.179.187,34
Transporte Aéreo	-	-	-	-	-	0%	-	-	-	-	0%	-
Transporte Rodoviário	1.111.500,00	1.163.849,67	-	47.800,00	1.163.848,66	2%	1,01	2.824,83	149.276,81	1.014.572,86	0%	1.014.572,86
Transporte Ferroviário	-	-	-	-	-	0%	-	-	-	-	0%	-
Transporte Hidroviário	-	-	-	-	-	0%	-	-	-	-	0%	-
Transportes Especiais	-	-	-	-	-	0%	-	-	-	-	0%	-
Demais Subfunções	244.200,00	371.966,68	-	30.920,00	365.305,27	1%	6.661,41	49.071,80	207.352,20	164.614,48	1%	164.614,48
DESPORTO E LAZER	575.300,00	116.870,74	-	110.028,30	111.097,30	0%	5.773,44	57.509,76	58.008,76	58.861,98	0%	58.861,98
Desporto de Rendimento	-	-	-	-	-	0%	-	-	-	-	0%	-
Desporto Comunitário	241.800,00	98.260,72	-	98.260,30	98.260,30	0%	0,42	45.171,76	45.171,76	53.088,96	0%	53.088,96
Lazer	333.500,00	18.610,02	-	11.768,00	12.837,00	0%	5.773,02	12.338,00	12.837,00	5.773,02	0%	5.773,02
Demais Subfunções	-	-	-	-	-	0%	-	-	-	-	0%	-

ENCARGOS ESPECIAIS	1.300.100,00	2.647.932,99	576.932,98	2.647.932,98	6%	0,01	613.636,53	2.603.566,11	7%	44.366,88
Refinanciamento da Dívida Interna					0%	-			0%	-
Refinanciamento da Dívida Externa					0%	-			0%	-
Serviço da Dívida Interna	1.300.100,00	2.647.932,99	576.932,98	2.647.932,98	6%	0,01	613.636,53	2.603.566,11	7%	44.366,88
Serviço da Dívida Externa					0%	-			0%	-
Transferências					0%	-			0%	-
Outros Encargos Especiais					0%	-			0%	-
Demais Subfunções					0%	-			0%	-
RESERVA DE CONTINGÊNCIA	227.700,00	1.200,00								
DESPESAS (INTRA-ORÇAMENTÁRIAS) (II)	100,00	48.500.000,00								
TOTAL (III) = (I + II)	48.500.000,00	48.500.000,00	2.249.480,56	47.867.655,25	100%	632.344,75	7.699.885,30	35.552.549,54	100%	12.947.450,46

FONTES: Sistema: <Contabil>; Unidade Responsável: <Campo do Brito>; Emissão: <23/11/2021>.

1 Essa coluna poderá ser apresentada somente no último bimestre

MARCELL MOACÊ RIBEIRO SOUZA
PREFEITO MUNICIPAL

BIANCA SECUNDO GOIS
CONTADORA CRC/SE Nº 5.855

TATIANA CONCEIÇÃO BRITO ROCHA
SECRETÁRIA DE FINANÇAS

JOSE ENALDO DANTAS DOS SANTOS
SECRETÁRIO DE CONTROLE INTERNO

MUNICÍPIO DE CAMPO DO BRITO
 DEMONSTRATIVO DA RECEITA CORRENTE LÍQUIDA
 ORÇAMENTOS FISCAL E DA SEGURIDADE SOCIAL
 PERÍODO DE REFERÊNCIA: SETEMBRO A OUTUBRO DE 2021

Em Reais

ESPECIFICAÇÃO	EVOLUÇÃO DA RECEITA REALIZADA NOS ÚLTIMOS 12 MESES												TOTAL (ÚLTIMOS 12 MESES)	PREVISÃO ATUALIZADA
	NOVEMBRO	DEZEMBRO	JANEIRO	FEBREIRO	MARÇO	ABRIL	MAIO	JUNHO	JULHO	AGOSTO	SETEMBRO	OUTUBRO		
RECEITAS CORRENTES (I)	3.964.854,37	5.252.399,90	3.963.510,73	4.980.529,54	4.246.190,74	4.059.868,86	4.393.607,18	4.132.915,35	4.660.025,97	6.229.678,74	4.121.980,00	4.127.918,33	54.154.880,71	-
Impostos, Taxas e Contribuições de Melhoria	134.850,75	234.720,92	132.653,74	387.081,39	288.233,12	181.564,63	188.191,79	178.441,61	220.038,76	203.890,66	262.447,62	214.333,92	2.626.428,91	-
IPTU	1.748,05	6.247,79	10.537,48	131.872,58	52.702,78	9.476,91	5.426,04	3.283,35	7.648,89	8.489,74	68.132,36	1.451,36	320.017,33	-
ISS	32.442,44	35.476,18	34.307,06	29.722,78	35.919,82	37.692,22	60.690,61	33.989,01	41.763,48	36.825,23	43.960,60	46.941,12	469.790,55	-
ITBI	15.579,21	22.059,07	59.546,74	22.284,25	18.365,59	30.897,86	19.828,07	14.379,10	20.571,04	35.298,06	20.202,50	42.212,45	321.409,94	-
IRRF	83.395,21	169.841,40	-	187.844,62	151.380,77	94.448,62	95.019,70	114.749,31	141.744,29	115.336,13	110.746,38	106.238,14	1.370.744,57	-
Outros Impostos, Taxas e Contribuições de Melhoria	1.685,84	1.096,48	28.242,46	15.357,16	29.864,16	9.049,02	7.227,37	12.040,84	8.125,06	7.941,50	19.405,78	4.490,85	144.526,52	-
Receita de Contribuições	134.555,97	140.513,20	139.438,99	145.808,32	134.404,59	158.261,48	148.055,35	147.117,34	146.792,08	143.553,32	153.826,72	143.471,78	1.735.796,11	-
Receita Patrimonial	2.313,65	4.172,36	3.972,44	3.512,05	8.282,98	11.632,15	18.871,92	24.152,44	30.021,75	40.048,73	48.636,38	54.158,48	250.675,33	-
Receita Agropecuária	-	-	-	-	-	-	-	-	-	-	-	-	-	-
Receita Industrial	-	-	-	-	-	-	-	-	-	-	-	-	-	-
Receita de Serviços	-	-	-	-	-	-	-	-	-	-	-	-	-	-
Transferências Correntes	3.712.234,00	4.872.898,51	3.687.382,95	4.444.127,78	3.814.300,17	3.702.705,56	4.038.488,12	3.776.591,36	4.266.173,38	5.800.127,25	3.656.469,28	3.715.954,15	49.487.452,61	-
Cota-Parte do FPM	1.648.250,63	2.457.669,01	1.787.561,31	2.343.039,65	1.570.490,23	1.641.828,54	1.973.251,83	1.706.556,45	2.231.806,96	1.864.354,06	1.464.146,98	1.631.548,34	22.420.503,99	-
Cota-Parte do ICMS	352.914,78	534.435,75	374.638,19	374.163,55	441.983,84	335.872,76	365.883,95	466.778,05	386.543,94	491.485,52	387.568,90	428.596,90	4.960.866,13	-
Cota-Parte do PVA	89.245,55	71.330,14	70.586,33	73.221,47	144.966,27	145.559,42	60.670,94	69.890,51	87.164,90	87.472,51	77.397,37	108.758,29	1.086.235,70	-
Cota-Parte do ITR	1.594,62	1.539,40	1.541,77	247,60	121,04	168,47	82,98	67,30	6,12	35,77	1.644,83	5.405,68	12.475,58	-
Cota-Parte do IPI	209,04	233,64	171,73	159,47	159,47	165,61	159,47	147,21	171,73	147,21	159,47	159,47	2.043,52	-
Transferências de LC 87/1996	952.470,92	1.150.033,11	1.020.348,37	1.221.393,65	1.042.930,85	950.010,26	962.408,59	1.047.288,18	891.437,21	1.028.682,28	983.099,89	986.078,90	12.236.182,21	-
Transferências do FUNDEB	687.548,46	657.657,46	432.563,25	431.902,39	613.648,47	609.100,50	676.030,36	485.863,66	568.042,52	2.328.950,00	742.431,84	555.406,57	8.769.145,48	-
Outras Transferências Correntes	-	94,91	85,61	558.166,29	431.544,12	5.706,07	480.009,76	448.697,83	392.410,33	41.058,68	-	386.187,44	54.277,75	-
Outras Receitas Correntes	418.442,79	467.011,97	446.894,15	558.166,29	431.544,12	428.218,90	480.009,76	448.697,83	392.410,33	488.698,95	488.698,95	434.893,38	5.381.666,11	-
DEDUÇÕES (II)	418.442,79	467.011,97	446.894,15	558.166,29	431.544,12	428.218,90	480.009,76	448.697,83	392.410,33	488.698,95	488.698,95	434.893,38	5.381.666,11	-
Dedução do FUNDEB	3.566.411,58	4.785.387,93	3.516.616,58	4.422.363,25	3.814.646,62	3.631.150,96	3.913.597,42	3.684.227,52	4.269.615,64	5.740.979,79	3.735.192,56	3.693.024,75	48.773.214,60	-
(-) Transferências obrigatórias da União relativas às emendas individuais (art. 166-A, § 1º, da CF)	-	-	-	-	-	-	-	-	-	-	-	-	-	-
(-) Transferências obrigatórias da União relativas às emendas de bancada (art. 166, § 16, da CF)	-	-	-	-	-	-	-	-	-	-	-	-	-	-
RECEITA CORRENTE LÍQUIDA AJUSTADA PARA CÁLCULO DOS LIMITES DE EMPENHAMENTO (V) = (III - V)	3.566.411,58	4.785.387,93	3.516.616,58	4.422.363,25	3.814.646,62	3.631.150,96	3.913.597,42	3.684.227,52	4.269.615,64	5.740.979,79	3.735.192,56	3.693.024,75	48.773.214,60	-
RECEITA CORRENTE LÍQUIDA AJUSTADA PARA CÁLCULO DOS LIMITES DA DESPESA COM PESSOAL (VI) = (V - VI)	-	-	-	-	-	-	-	-	-	-	-	-	-	-

MARCEL MODE RIBEIRO SOUZA
 PREFEITO MUNICIPAL

TATIANA CORRÊA BRITO ROCHA
 SECRETÁRIA FINANCEIRA

JOSÉ ENVALDO DANTAS DOS SANTOS
 SECRETÁRIO DE CONTROLE INTERNO

BIANCA SECUNDO GOIS
 CONTADORA CRCISE Nº 5.855

MUNICÍPIO DE CAMPO DO BRITO
 RELATÓRIO RESUMIDO DA EXECUÇÃO ORÇAMENTÁRIA
DEMONSTRATIVO DAS RECEITAS E DESPESAS PREVIDENCIÁRIAS DO REGIME GERAL DE PREVIDÊNCIA DOS SERVIDORES
 ORÇAMENTO DA SEGURIDADE SOCIAL
 PERÍODO DE REFERÊNCIA: SETEMBRO A OUTUBRO DE 2021

RRRO - Anexo 4 (LRF, Art. 53, inciso II)

Em Reais

RECEITAS	PREVISÃO INICIAL	PREVISÃO ATUALIZADA	RECEITAS REALIZADAS	
			Até o Bimestre/ <Exercício>	Até o Bimestre/ <Exercício Anterior>
RECEITAS CORRENTES (I)				
Receta de Contribuições dos Segurados				
Pessoal Civil				
Ativo				
Inativo				
Pensionista				
Pessoal Militar				
Ativo				
Inativo				
Militar				
Outras Receitas de Contribuições				
Receita Patrimonial				
Receitas Imobiliárias				
Receitas de Valores Mobiliários				
Outras Receitas Patrimoniais				
Receita de Serviços				
Outras Receitas Correntes				
Compensação Previdenciária do RGPS para o RPPS				
Demais Receitas Correntes				
RECEITAS DE CAPITAL (II)				
Alienação de Bens, Direitos e Ativos				
Amortização de Empréstimos				
Outras Receitas de Capital				
TOTAL DAS RECEITAS PREVIDENCIÁRIAS RPPS - (III) = (I + II)				

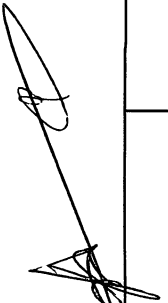

SEM MOVIMENTO






SEM MOVIMENTO

DESPESAS PREVIDENCIÁRIAS - RPPS ADMINISTRAÇÃO (IV) Despesas Correntes Despesas de Capital PREVIDÊNCIA (V) Pessoal Civil Aposentadorias Pensões Outros Benefícios Previdenciários Pessoal Militar Reformas Pensões Outros Benefícios Previdenciários Outras Despesas Previdenciárias Compensação Previdenciária do RPPS para o RGPS Demais Despesas Previdenciárias TOTAL DAS DESPESAS PREVIDENCIÁRIAS RPPS (VD) = (IV + V) RESULTADO PREVIDENCIÁRIO (VI) = (III - VI) RECURSO RPPS ARRECADADOS EM EXERCÍCIO VALOR RESERVA ORÇAMENTÁRIA DO RPPS VALOR APORTES DE RECURSOS PARA O PLANO PREVIDENCIÁRIO DO RPPS Plano de Amortização - Contribuição Patronal Suplementar Plano de Amortização - Aporte Periódico de Valores Predefinidos Outros Aportes para o RPPS Recursos para Cobertura de Déficit Financeiro	DOTAÇÃO INICIAL	DOTAÇÃO ATUALIZADA	DESPESAS EMPENHADAS		DESPESAS LIQUIDADAS		INSCRITAS EM RESTOS A PAGAR NÃO PROCESSADOS	
			Até o Bimestre/ <Exercicio>	Até o Bimestre/ <Exercicio Anterior>	Até o Bimestre/ <Exercicio>	Até o Bimestre/ <Exercicio Anterior>	Em <Exercicio>	Em <Exercicio Anterior>
PREVISÃO ORÇAMENTÁRIA VALOR								
APORTES REALIZADOS PERÍODO DE REFERÊNCIA <Exercicio>								
BENS E DIREITOS DO RGPS Caixa Bancos Conta Movimento Investimentos e Aplicações Outros Bens e Direitos								


RECEITAS PREVIDENCIÁRIAS - RPPS	PREVISÃO INICIAL	PREVISÃO ATUALIZADA	RECEITAS REALIZADAS	
			Até o Bimestre/ <Exercício>	Até o Bimestre/ <Exercício Anterior>
RECEITAS CORRENTES (VIII)				
Receita de Contribuições dos Segurados				
Civil				
Ativo				
Inativo				
Pensionista				
Militar				
Ativo				
Inativo				
Pensionista				
Receita de Contribuições Patronais				
Civil				
Ativo				
Inativo				
Pensionista				
Em Regime de Parcelamento de Débitos				
Receita Patrimonial				
Receitas Imobiliárias				
Receitas de Valores Mobiliários				
Outras Receitas Patrimoniais				
Receita de Serviços				
Outras Receitas Correntes				
Compensação Previdenciária do RGPS para o RPPS				
Demais Receitas Correntes				
RECEITAS DE CAPITAL (IX)				
Alienação de Bens, Direitos e Ativos				
Amortização de Empréstimos				
Outras Receitas de Capital				
RECEITAS DE CAPITAL (IX)				
Alienação de Bens				
Amortização de Empréstimos				
Outras Receitas de Capital				
TOTAL DAS RECEITAS PREVIDENCIÁRIAS RPPS - (X) = (VIII + IX)				


SEM MOVIMENTO

SEM MOVIMENTO

ADMINISTRAÇÃO (XI) Despesas Correntes Despesas de Capital PREVIDÊNCIA (XII) Benefícios - Civil Aposentadorias Pensões Outros Benefícios Previdenciários Benefícios - Militar Reformas Pensões Outros Benefícios Previdenciários Outras Despesas Previdenciárias Compensação Previdenciária do RPPS para o RGPS Demais Despesas Previdenciárias	DOTAÇÃO INICIAL	DOTAÇÃO ATUALIZADA	DESPESAS EMPENHADAS		DESPESAS LIQUIDADAS		INSCRITAS EM RESTOS A PAGAR NÃO	
			Até o Bimestre/ <Exercício>	Até o Bimestre/ <Exercício Anterior>	Até o Bimestre/ <Exercício>	Até o Bimestre/ <Exercício Anterior>	Em <Exercício>	Em <Exercício Anterior>
TOTAL DAS DESPESAS PREVIDENCIÁRIAS (XII) = (XI + XII)								
RESULTADO PREVIDENCIÁRIO (XIV) = (X-XIII)								
APORTES DE RECURSOS PARA O PLANO FINANCEIRO DO RPPS	APORTES REALIZADOS							
Recursos para Cobertura de Insuficiências Financeiras								
Recursos para Formação de Reserva								

FONTE: Sistema: <Contabilis>. Unidade Responsável: <Campo do Brito>. Emissão: <23/11/2021>.


 MARCELLE MOJADRI RIBEIRO SOUZA
 PREFEITO MUNICIPAL


 BIANCA SECUNDO GOIS
 CONTADORA CRC/SE Nº 5.855


 TATIANA CONCEIÇÃO BRITO ROCHA
 SECRETARIA DE FINANÇAS


 JOSE ENALDO DANTAS DOS SANTOS
 SECRETÁRIO DE CONTROLE INTERNO

MUNICÍPIO DE CAMPO DO BRITO
 RELATÓRIO RESUMIDO DA EXECUÇÃO ORÇAMENTÁRIA
 DEMONSTRATIVO DO RESULTADO PRIMÁRIO E NOMINAL
 ORÇAMENTOS FISCAL E DA SEGURIDADE SOCIAL
 PERÍODO DE REFERÊNCIA: SETEMBRO A OUTUBRO DE 2021

RR-EO - ANEXO 6 (LRF, art 53, inciso III)

Em reais

RECEITAS PRIMÁRIAS	PREVISÃO ATUALIZADA	RECEITAS REALIZADAS	
		Até o Bimestre	(a)
RECEITAS CORRENTES (I)	45.540.000,00		40.421.415,09
Impostos, Taxas e Contribuições de Melhoria	2.450.000,00		2.256.857,24
IPTU	290.000,00		312.021,49
ISS	470.000,00		401.811,93
ITBI	130.000,00		283.771,66
IRRF	1.250.000,00		1.117.507,96
Outros Impostos, Taxas e Contribuições de Melhoria	310.000,00		141.744,20
Contribuições	1.700.000,00		1.460.726,94
Receta Patrimonial	80.000,00		243.289,32
Outras Receita Patrimonial	80.000,00		243.289,32
Aplicações Financeiras (II)	80.000,00		243.289,32
Transferências Correntes	40.941.000,00		36.406.108,75
Cota-Parte do FPM	15.900.000,00		14.820.396,04
Cota-Parte do ICMS	3.600.000,00		3.258.812,64
Cota-Parte do IPVA	720.000,00		740.528,30
Cota-Parte ITR	8.000,00		7.473,32
Transferência da LC 87/96	4.000,00		1.280,71
Transferência da LC 61/89	4.000,00		10.133.678,18
Transferência do FUNDEB	11.000.000,00		7.443.939,56
Outras Transferências Correntes	9.705.000,00		7.443.939,56
Demais Receitas Correntes	369.000,00		54.432,84
Outras Receitas Financeiras (III)	369.000,00		54.432,84
Receitas Correntes Restantes	369.000,00		54.432,84
RECEITAS PRIMÁRIAS CORRENTES (IV) = (I-III-III)	45.460.000,00		40.178.125,77
RECEITAS DE CAPITAL (V)	2.960.000,00		1.163.619,04
Operações de Crédito (VI)			
Amortização de Empréstimos (VII)			
Alienação de Bens	10.000,00		-
Receitas de Alienação de Investimentos Temporários (VIII)			
Receita de Alienação de Investimentos Permanentes (IX)			
Outras Aliações de Bens	10.000,00		1.163.619,04
Transferências de Capital	2.950.000,00		2.450.000,00
Convênios	2.450.000,00		1.163.619,04
Outras Transferências de Capital	500.000,00		-
Outras Receitas de Capital	-		-
Outras Receitas de Capital Não Primárias (X)			
Outras Receitas de Capital Primária			
RECEITAS PRIMÁRIAS DE CAPITAL (XI) = (V-VI-VII-VIII-IX-X)	2.960.000,00		1.163.619,04
RECEITA PRIMÁRIA TOTAL (XII) = (IV+XI)	48.420.000,00		41.341.744,81

DESPESAS PRIMÁRIAS	DOTAÇÃO ATUALIZADA	DESPESAS EMPENHADAS	DESPESAS LIQUIDADAS	ATE O BIMESTRE			
				DESPESAS PAGAS (a)	RESTOS A PAGAR PROCESSADOS PAGOS (b)	RESTOS A PAGAR NÃO PROCESSADOS PAGOS (c)	
DESPESAS CORRENTES (XIII)	42.574.894,53	41.963.222,65	32.189.382,91	31.770.226,01	567.911,68	1.149.449,04	1.116.547,16
Pessoal e Encargos Sociais	30.402.008,09	30.180.535,37	24.635.334,69	24.614.644,61	115.773,55	-	-
Juros e Encargos da Dívida (XIV)	-	-	-	-	-	-	-
Outras Despesas Correntes	12.172.886,44	11.782.687,28	7.554.048,22	7.155.581,40	452.138,13	1.149.449,04	1.116.547,16
DESPESAS PRIMÁRIAS CORRENTES (XV) = (XIII - XIV)	42.574.894,53	41.963.222,65	32.189.382,91	31.770.226,01	567.911,68	1.149.449,04	1.116.547,16
DESPESAS DE CAPITAL (XVI)	5.923.905,47	5.903.332,60	3.362.066,63	3.335.165,38	57.662,23	622.073,14	570.759,42
Investimentos	3.275.972,48	3.255.399,62	758.500,52	731.599,27	57.662,23	622.073,14	570.759,42
Inversões Financeiras	-	-	-	-	-	-	-
Concessão de Empréstimos e Financiamentos (XVII)	-	-	-	-	-	-	-
Aquisição de Títulos de Capital já Integralizado (XVIII)	-	-	-	-	-	-	-
Aquisição de Títulos de Crédito (XIX)	-	-	-	-	-	-	-
Demais Inversões Financeiras	-	-	-	-	-	-	-
Amortização da Dívida (XX)	2.647.932,99	2.647.932,98	2.603.566,11	2.603.566,11	-	-	-
DESPESAS PRIMÁRIAS DE CAPITAL (XXI)=(XVI-XVII-XVIII-XIX-XX)	3.275.972,48	3.255.399,62	758.500,52	731.599,27	57.662,23	622.073,14	570.759,42
RESERVA DE CONTINGÊNCIA (XXII)	-	-	-	-	-	-	-
DESPESA PRIMÁRIA TOTAL (XXIII)=(XV+XXI+XXII)	45.850.867,01	45.218.622,27	32.947.883,43	32.501.825,28	625.573,91	1.771.522,18	1.687.306,58
RESULTADO PRIMÁRIO (XXIV) = (XIIa)-(XXIIIa+XXIIIb+XXIIIc)							6.527.039,04
META FISCAL PARA O RESULTADO PRIMARIO							
Meta fixada no Anexo de Metas Fiscais da LDO para o exercício de referência							
JUROS NOMINAIS							
JUROS, ENCARGOS E VARIAÇÕES MONETÁRIAS ATIVOS (XXV)							243.289,32
JUROS, ENCARGOS E VARIAÇÕES MONETÁRIAS PASSIVOS (XXVI)							-
RESULTADO NOMINAL - Acima da Linha (XXVII)=(XXIV+(XXV-XXVI))							6.770.328,36
META FISCAL PARA O RESULTADO NOMINAL							
Meta fixada no Anexo de Metas Fiscais da LDO para o exercício de referência							
ABAIXO DA LINHA							
				SALDO			
CÁLCULO DO RESULTADO NOMINAL				Em 31/Dez/Exercício Anterior->		Até o <Bimestre>	
				(a)		(b)	
DÍVIDA CONSOLIDADA (XXVIII)				20.125.470,91			17.522.004,80
DEDUÇÕES (XXIX)				9.396.147,89			15.170.110,64
Disponibilidade de Caixa				9.396.147,89			15.170.110,64
Disponibilidade de Caixa Bruta				10.370.852,09			15.603.456,53
(-) Restos a Pagar Processados (XXX)				974.704,20			433.345,89
Demais Haveres Financeiros				-			-
DÍVIDA CONSOLIDADA LÍQUIDA (XXXI) = (XXVIII - XXIX)				10.729.323,02			2.351.894,16
RESULTADO NOMINAL - Abaixo da Linha (XXXII) = (XXXIa - XXXIb)							8.377.428,86

AJUSTE METODOLÓGICO		Até o <Bimestre>
VARIÇÃO SALDO RPP = (XXXIII) = (XXXa - XXXb)		541.358,31
RECEITA DE ALIENAÇÃO DE INVESTIMENTOS PERMANENTES (IX)		
PASSIVOS RECONHECIDOS NA DC (XXXIV)		17.522.004,80
VARIÇÃO CAMBIAL (XXXV)		
PAGAMENTO DE PRECATÓRIOS INTEGRANTE DA DC (XXXVI)		
OUTROS AJUSTES (XXXVII)		46.550,69
RESULTADO NOMINAL AJUSTADO - Abaixo da Linha (XXXVIII) = (XXXII - XXXIII - IX + XXXIV + XXXV - XXXVI + XXXVII)		25.311.524,66
RESULTADO PRIMÁRIO - Abaixo da Linha (XXXIX) = XXXVIII - (XXV - XXVI)		25.068.235,34
INFORMAÇÕES ADICIONAIS		
SALDO DE EXERCÍCIOS ANTERIORES		
Recursos Arrecadados em Exercícios Anteriores - RPPS		
Superávit Financeiro Utilizado para Abertura e Reabertura de Créditos Adicionais		
RESERVA ORÇAMENTÁRIA DO RPPS		
PREVISÃO ORÇAMENTÁRIA		

FONTE: Sistema <Contabilis>, Unidade Responsável: <Campo do Brio>, Emissor: <23/11/2021>.

MARCELL MACHADO RIBEIRO SOUZA
PREFEITO MUNICIPAL

TATIANA CONCEIÇÃO BRITO ROCHA
SECRETÁRIA MUNICIPAL

JOSE ENALDO DANTAS DOS SANTOS
SECRETÁRIO DE CONTROLE INTERNO

BIANCA SECUNDO GOIS
CONTADORA CRC/SE Nº 5.855

MUNICÍPIO DE CAMPO DO BRITO
RELATÓRIO RESUMIDO DA EXECUÇÃO ORÇAMENTÁRIA
DEMONSTRATIVO DOS RESTOS A PAGAR POR PODER E ORÇÃO
ORÇAMENTOS FISCAL E DA SEGURIDADE SOCIAL
PERÍODO DE REFERÊNCIA: SETEMBRO A OUTUBRO DE 2021

RRBO - ANEXO 7 (LRF, art. 53, inciso V)

PODER/ÓRGÃO	RESTOS A PAGAR PROCESSADOS E NÃO PROCESSADOS LIQUIDADOS EM EXERCÍCIOS ANTERIORES					RESTOS A PAGAR NÃO PROCESSADOS					Saldo Total l = (e + k)	
	Inscritos		Pagos	Cancelados	Saldo a pagar e=(a+b)-(c+d)	Inscritos		Liquidados	Pagos	Cancelados		Saldo k=(f+g)-(i+j)
	Em Exercícios Anteriores (a)	Em 31 de dezembro de <Exercício Anterior> (b)				Em Exercícios Anteriores (f)	Em 31 de dezembro de <Exercício Anterior> (g)					
RESTOS A PAGAR (EXCETO INTRA-ORÇAMENTÁRIOS) (I)	351.480,31	623.223,89	625.573,91	-	349.130,29	479.980,96	5.000.791,44	1.771.522,18	1.687.306,58	1.730.173,66	2.063.292,16	2.412.422,45
PODER EXECUTIVO	351.480,31	623.223,89	625.573,91	-	349.130,29	479.980,96	5.000.791,44	1.771.522,18	1.687.306,58	1.730.173,66	2.063.292,16	2.412.422,45
PODER LEGISLATIVO	-	-	-	-	-	-	-	-	-	-	-	-
RESTOS A PAGAR (INTRA-ORÇAMENTÁRIOS) (II)	-	-	-	-	-	-	-	-	-	-	-	-
TOTAL (III) = (I + II)	351.480,31	623.223,89	625.573,91	-	349.130,29	479.980,96	5.000.791,44	1.771.522,18	1.687.306,58	1.730.173,66	2.063.292,16	2.412.422,45

FONTE: Sistema: <Contábil>; Unidade Responsável: <Campo do Brito>; Emissor: <23/11/2021>

MARCELLINO DE CARVALHO SOUZA
PREFEITO MUNICIPAL

TATIANA CONCEIÇÃO BRITO ROCHA
SECRETÁRIA DE FINANÇAS

JOSÉ ENALDO DANTAS DOS SANTOS
SECRETÁRIO DE CONTROLE INTERNO

BIANCA SECUNDO GOIS
CONTADOR(A) CRC/SE Nº 5.855

MUNICÍPIO DE CAMPO DO BRITO
 RELATÓRIO RESUMIDO DA EXECUÇÃO ORÇAMENTÁRIA
 DEMONSTRATIVO DAS RECEITAS E DESPESAS COM MANUTENÇÃO E DESENVOLVIMENTO DO ENSINO - MDE
 ORÇAMENTOS FISCAL E DA SEGURIDADE SOCIAL
 PERÍODO DE REFERÊNCIA: SETEMBRO A OUTUBRO DE 2021

RRRO - ANEXO 8 (LDB, art. 72)

RECEITA RESULTANTE DE IMPOSTOS (ARTS. 212 E 212-A da Constituição Federal)

R\$ 1,00

RECEITA RESULTANTE DE IMPOSTOS	PREVISÃO ATUALIZADA		RECEITAS REALIZADAS	
	(a)	(b)	Até o Bimestre	
1- RECEITA DE IMPOSTOS	2.140.000,00	2.115.113,04		
1.1- Receita Resultante do Imposto sobre o IPTU	290.000,00	312.021,49		
1.2- Receita Resultante do Imposto sobre o ITBI	130.000,00	283.771,66		
1.3- Receita Resultante do Imposto sobre o ISS	470.000,00	401.811,93		
1.4- Receita Resultante do Imposto sobre o IRRF	1.250.000,00	1.117.507,96		
2- RECEITA DE TRANSFERÊNCIAS CONSTITUCIONAIS E LEGAIS	24.915.000,00	23.324.702,36		
2.1- Cota-Parte FPM	19.500.000,00	18.314.584,35		
2.1.1- Parcela referente à CF, art. 159, I, alínea b	18.000.000,00	17.470.942,75		
2.1.2- Parcela referente à CF, art. 159, I, alíneas d e e	1.500.000,00	843.641,60		
2.2- Cota-Parte ICMS	4.500.000,00	4.073.515,60		
2.3- Cota-Parte IPI-Exportação	5.000,00	1.600,84		
2.4- Cota-Parte ITR	10.000,00	9.341,56		
2.5- Cota-Parte IPVA	900.000,00	925.660,01		
2.6- Cota-Parte IOF-Ouro	0,00	0,00		
2.7- Compensação Financeira proveniente de Impostos e Transferências Constitucionais	0,00	0,00		
3- TOTAL DA RECEITA DE IMPOSTOS (1 + 2)	27.055.000,00	25.439.815,40		
4- TOTAL DESTINADO AO FUNDEB - 20% DE ((2.1.1)+ (2.2) + (2.3) + (2.4) + (2.5))	4.683.000,00	4.496.212,15		
5- VALOR MÍNIMO A SER APLICADO ALÉM DO VALOR DESTINADO AO FUNDEB - 5% DE ((2.1.1.) + (2.2) + (2.3) + (2.4) + (2.5)) + 25% DE ((1.1) + (1.2) + (1.3) + (1.4) + (2.1.2) + (2.6) + (2.7))	2.080.750,00	1.863.741,70		
FUNDEB				
RECEITAS RECEBIDAS DO FUNDEB NO EXERCÍCIO	PREVISÃO ATUALIZADA (a)	RECEITAS REALIZADAS (b)		
6- RECEITAS RECEBIDAS DO FUNDEB	11.005.815,98	10.161.278,62		
6.1- FUNDEB - Impostos e Transferências de Impostos	11.005.815,98	10.161.278,62		
6.1.1 - Principal	11.000.000,00	10.133.678,18		
6.1.2 - Rendimentos de Aplicação Financeira	5.815,98	27.600,44		
6.2- FUNDEB - Complementação da União - VAAF	0,00	0,00		
6.2.1 - Principal	0,00	0,00		
6.2.2 - Rendimentos de Aplicação Financeira	0,00	0,00		
6.3- FUNDEB - Complementação da União - VAAF	0,00	0,00		
6.3.1 - Principal	0,00	0,00		
6.3.2 - Rendimentos de Aplicação Financeira	0,00	0,00		
7 - RESULTADO LÍQUIDO DAS TRANSFERÊNCIAS DO FUNDEB (6.1.1-4)¹	6.317.000,00	5.637.466,03		
RECURSOS RECEBIDOS EM EXERCÍCIOS ANTERIORES E NÃO UTILIZADOS (SUPERÁVIT)		VALOR		
8- TOTAL DE RECURSOS DE SUPERÁVIT				
8.1 - SUPERÁVIT DO EXERCÍCIO IMEDIATAMENTE ANTERIOR			241.156,50	
8.2 - SUPERÁVIT RESIDUAL DE OUTROS EXERCÍCIOS			241.156,50	
			0,00	
9- TOTAL DOS RECURSOS DO FUNDEB DISPONÍVEL PARA UTILIZAÇÃO (6 + 8)			10.402.435,12	

DESPESAS COM RECURSOS DO FUNDEB (Por área de atuação)		DOTAÇÃO ATUALIZADA	DESPESAS EMPENHADAS Até o Bimestre	DESPESAS LIQUIDADAS Até o Bimestre	DESPESAS PAGAS Até o Bimestre	INSCRITAS EM RESTOS A PAGAR NÃO PROCESSADO	INSCRITAS EM RESTOS A PAGAR PROCESSADO (sem disponibilidade de caixa)	INSCRITAS EM RESTOS A PAGAR NÃO PROCESSADO	
		(c)	(d)	(e)	(f)	(g)	(h)	(i)	
10 - PROFISSIONAIS DA EDUCAÇÃO BÁSICA									
10.1 - Educação Infantil		7.756.808,83	7.741.606,00	6.960.555,82	6.960.555,82	2.296.983,42	0,00	0,00	
10.1.1 - Creche		2.559.746,91	2.554.729,98	2.296.983,42	2.296.983,42	1.322.505,60	0,00	0,00	
10.1.2 - Pré-escola		1.473.793,67	1.470.905,14	1.322.505,60	1.322.505,60	974.477,82	0,00	0,00	
10.2 - Ensino Fundamental		1.083.953,24	1.083.824,84	4.663.572,40	4.663.572,40	1.118.443,53	0,00	0,00	
11 - OUTRAS DESPESAS		5.197.061,92	5.186.876,02	1.255.522,26	1.118.443,53	369.086,37	0,00	0,00	
11.1 - Educação Infantil		1.256.123,31	1.255.522,26	414.322,35	369.086,37	212.504,27	0,00	0,00	
11.1.1 - Creche		414.520,69	414.322,35	238.549,23	212.504,27	156.582,10	0,00	0,00	
11.1.2 - Pré-escola		238.663,43	238.549,23	175.773,12	156.582,10	749.357,16	0,00	0,00	
11.2 - Ensino Fundamental		175.857,26	175.773,12	841.199,91	749.357,16	8.078.999,35	0,00	0,00	
		841.602,62	841.199,91	8.078.999,35	8.078.999,35	8.078.999,35	0,00	0,00	
12 - TOTAL DAS DESPESAS COM RECURSOS DO FUNDEB (10 + 11)		9.012.932,14	8.997.128,26	8.078.999,35	8.078.999,35	8.078.999,35	0,00	0,00	
INDICADORES DO FUNDEB									
DESPESAS CUSTEADAS COM RECEITAS DO FUNDEB RECEBIDAS NO EXERCÍCIO		DESPESAS EMPENHADAS Até o Bimestre	DESPESAS LIQUIDADAS Até o Bimestre	DESPESAS PAGAS Até o Bimestre	INSCRITAS EM RESTOS A PAGAR NÃO PROCESSADO	INSCRITAS EM RESTOS A PAGAR PROCESSADO (sem disponibilidade de caixa)	INSCRITAS EM RESTOS A PAGAR NÃO PROCESSADO	% APLICADO	
		(d)	(e)	(f)	(g)	(h)	(i)		
13 - Total das despesas do FUNDEB com profissionais da Educação Básica		7.741.606,00	6.960.555,82	6.960.555,82	0,00	0,00	0,00	0,00	
14 - Total das Despesas custeadas com FUNDEB - Impostos e Transferências de Impostos		8.997.128,26	8.078.999,35	8.078.999,35	0,00	0,00	0,00	0,00	
15 - Total das Despesas custeadas com FUNDEB - Complementação da União - VAAF		0,00	0,00	0,00	0,00	0,00	0,00	0,00	
16 - Total das Despesas custeadas com FUNDEB - Complementação da União - VAAT		0,00	0,00	0,00	0,00	0,00	0,00	0,00	
17 - Total das Despesas custeadas com FUNDEB - Complementação da União - VAAT aplicadas na Educação Infantil		0,00	0,00	0,00	0,00	0,00	0,00	0,00	
18 - Total das Despesas custeadas com FUNDEB - Complementação da União - VAAT aplicadas com Despesa de Capital		0,00	0,00	0,00	0,00	0,00	0,00	0,00	
INDICADORES - Art. 212-A, inciso XI e § 3º - Constituição Federal?		VALOR EXIGIDO	VALOR APLICADO	VALOR CONSIDERADO APÓS DEDUÇÕES	% APLICADO				
		(j)	(i)	(k)	(l)				
19 - Mínimo de 70% do FUNDEB na Remuneração dos Profissionais da Educação Básica		7.704.071,19	6.960.555,82	6.960.555,82	68,50%				
20 - Percentual de 50% da Complementação da União ao FUNDEB (VAAT) na Educação Infantil		-	-	-	#DIV/0!				
21 - Mínimo de 15% da Complementação da União ao FUNDEB - VAAT em Despesas de Capital		-	-	-	#DIV/0!				
INDICADOR - Art. 25, § 3º - Lei nº 14.113, de 2020 - (Máximo de 10% de Superávit)		VALOR MÁXIMO PERMITIDO	VALOR NÃO APLICADO	VALOR NÃO APLICADO APÓS AJUSTE	% NÃO APLICADO				
		(m)	(n)	(o)	(p)				
22 - Total da Receita Recebida e não Aplicada no Exercício		1.016.127,86	2.082.279,27	2.082.279,27	20,49%				
INDICADOR - Art. 25, § 3º - Lei nº 14.113, de 2020 - (Aplicação do Superávit de Exercício Anterior)?		VALOR DE SUPERÁVIT PERMITIDO NO EXERCÍCIO ANTERIOR	VALOR NÃO APLICADO NO EXERCÍCIO ANTERIOR	VALOR DE SUPERÁVIT APLICADO ATÉ O PRIMEIRO QUADRIMESTRE	VALOR APLICADO APÓS O PRIMEIRO QUADRIMESTRE	VALOR NÃO APLICADO			
		(q)	(r)	(s)	(t)	(u)	(v)		
23 - Total das Despesas custeadas com Superávit do FUNDEB		0,00	0,00	0,00	0,00	0,00	0,00	0,00	
23.1 - Total das Despesas custeadas com FUNDEB - Impostos e Transferências de Impostos		0,00	0,00	0,00	0,00	0,00	0,00	0,00	
23.2 - Total das Despesas custeadas com FUNDEB - Complementação da União (VAAF + VAAT)		0,00	0,00	0,00	0,00	0,00	0,00	0,00	

DESPESAS COM MANUTENÇÃO E DESENVOLVIMENTO DO ENSINO - MDE CUSTEADAS COM A RECEITA DE IMPOSTOS (EXCETO FUNDEB)

DESPESAS COM AÇÕES TÍPICAS DE MDE - RECEITAS DE IMPOSTOS - EXCETO FUNDEB (Por Área de Atuação)	DOTAÇÃO ATUALIZADA (c)	DESPESA EMPENHADA		DESPESAS LIQUIDADAS		DESPESA PAGA		INSCRITAS EM RESTOS A PAGAR NÃO PROCESSADO (g)	VALOR
		Até o Bimestre (d)	Até o Bimestre (e)	Até o Bimestre (f)	Até o Bimestre (g)				
24 - EDUCAÇÃO INFANTIL									
24.1 - Creche	1.039.204,73	1.034.426,89	921.869,30	921.869,30	530.773,24	530.773,24	530.773,24	0,00	10.872.542,69
24.2 - Pré-escola	598.330,00	595.579,12	530.773,24	530.773,24	391.096,06	391.096,06	391.096,06	0,00	5.637.466,03
	440.874,73	438.847,77	391.096,06	391.096,06				0,00	
25 - ENSINO FUNDAMENTAL									
	2.109.900,55	2.100.200,03	1.871.674,04	1.871.674,04	1.871.674,04	1.871.674,04	1.871.674,04	0,00	0,00
26 - TOTAL DAS DESPESAS COM AÇÕES TÍPICAS DE MDE (24+25)	3.149.105,28	3.134.626,92	2.793.543,34	2.793.543,34	2.793.543,34	2.793.543,34	2.793.543,34	0,00	5.235.076,66

APURAÇÃO DAS DESPESAS PARA FINS DE LIMITE CONSTITUCIONAL

27 - TOTAL DAS DESPESAS DE MDE CUSTEADAS COM RECURSOS DE IMPOSTOS (FUNDEB E RECEITA DE IMPOSTOS) = (L14d) ou e) + L26d) ou e) + L23.(100)	10.872.542,69
28 (-) RESULTADO LÍQUIDO DAS TRANSFERÊNCIAS DO FUNDEB = (L7)	5.637.466,03
29 (-) RESTOS A PAGAR NÃO PROCESSADOS INSCRITOS NO EXERCÍCIO SEM DISPONIBILIDADE FINANCEIRA DE RECURSOS DO FUNDEB IMPOSTOS ⁴ = (L14h)	0,00
30 (-) RESTOS A PAGAR NÃO PROCESSADOS INSCRITOS NO EXERCÍCIO SEM DISPONIBILIDADE FINANCEIRA DE RECURSOS DE IMPOSTOS ^{4 e 7}	0,00
31 (-) CANCELAMENTO, NO EXERCÍCIO, DE RESTOS A PAGAR INSCRITOS COM DISPONIBILIDADE FINANCEIRA DE RECURSOS DE IMPOSTOS VINCULADOS AO ENSINO = (L34.(1ac) + L34.(2ac))	0,00
33 - TOTAL DAS DESPESAS PARA FINS DE LIMITE (27 - (28 + 29 + 30 + 31))	5.235.076,66

APURAÇÃO DO LIMITE MÍNIMO CONSTITUCIONAL ^{2 e 5}	VALOR EXIGIDO (x)	VALOR APLICADO (y)	% APLICADO (y)
33 - APLICAÇÃO EM MDE SOBRE A RECEITA RESULTANTE DE IMPOSTOS	6.359.953,85	5.235.076,66	20,58%

RESTOS A PAGAR INSCRITOS EM EXERCÍCIOS ANTERIORES COM DISPONIBILIDADE FINANCEIRA DE RECURSOS DE IMPOSTOS E DO FUNDEB	SALDO INICIAL (z)	RP LÍQUIDO		RP PAGOS		RP CANCELADOS (ac)	SALDO FINAL (ad)
		(aa)	(ab)	(ab)	(ac)		
34 - RESTOS A PAGAR DE DESPESAS COM MDE							
34.1 - Executadas com Recursos de Impostos e Transferência de Impostos	53.657,88	53.657,88	53.657,88	53.657,88	0,00	0,00	0,00
34.2 - Executadas com Recursos do FUNDEB - Impostos	0,00	0,00	0,00	0,00	0,00	0,00	0,00
34.3 - Executadas com Recursos do FUNDEB - Complementação da União (VAAT + VAAP)	53.657,88	53.657,88	53.657,88	53.657,88	0,00	0,00	0,00

OUTRAS INFORMAÇÕES PARA CONTROLE

RECEITAS ADICIONAIS PARA FINANCIAMENTO DO ENSINO	PREVISÃO ATUALIZADA (a)	RECEITAS REALIZADAS	
		Até o Bimestre (b)	Até o Bimestre (c)
35 - RECEITA DE TRANSFERÊNCIAS DO FNDE (INCLUINDO RENDIMENTOS DE APLICAÇÃO FINANCEIRA)			
35.1 - Salário-Educação	825.000,00	400.000,00	539.158,29
35.2 - PDDE	400.000,00	10.000,00	236.572,49
35.3 - PNAE	10.000,00	260.000,00	238.985,87
35.4 - PNATE	260.000,00	150.000,00	63.599,93
35.5 - Outras Transferências do FNDE	150.000,00	5.000,00	-
36 - RECEITA DE TRANSFERÊNCIAS DE CONVÊNIO	100.000,00	100.000,00	514.544,70
37 - RECEITA DE ROYALTIES DESTINADOS À EDUCAÇÃO	70.000,00	70.000,00	35.862,09
38 - RECEITA DE OPERAÇÕES DE CRÉDITO VINCULADAS À EDUCAÇÃO	-	-	-
39 - OUTRAS RECEITAS PARA FINANCIAMENTO DO ENSINO	300.000,00	300.000,00	-
40 - TOTAL DAS RECEITAS ADICIONAIS PARA FINANCIAMENTO DO ENSINO (35 + 36 + 37 + 38 + 39)	1.295.000,00	1.089.565,08	1.089.565,08

DESPESAS CUSTEADAS COM RECEITAS ADICIONAIS PARA FINANCIAMENTO DO ENSINO (Por Área de Atuação)⁹ DOTAÇÃO ATUALIZADA DESPESAS EMPENHADAS DESPESAS LIQUIDADAS DESPESAS PAGAS INSCRITAS EM RESTOS A PAGAR NÃO PROCESSADOS

41- EDUCAÇÃO INFANTIL	(c)	(d)	(e)	(f)	(g)
41.1- Creche	538827,65	527279,25	153443,87	148792,46	0,00
41.2- Pré-escola	310.234,10	303.585,02	88.346,48	85.668,39	0,00
42- ENSINO FUNDAMENTAL	228.593,55	223.694,23	65.097,39	63.124,07	0,00
43- ENSINO MÉDIO	1.698.463,13	1.669.726,27	424.380,83	414.937,04	0,00
44- ENSINO SUPERIOR	-	-	-	-	0,00
45- ENSINO PROFISSIONAL NÃO INTEGRADO AO ENSINO REGULAR	-	-	-	-	0,00
46- TOTAL DAS DESPESAS CUSTEADAS COM RECEITAS ADICIONAIS PARA FINANCIAMENTO DO ENSINO (41 + 42 + 43 + 44 + 45)	2.237.290,78	2.197.005,52	577.824,70	563.729,50	0,00

TOTAL GERAL DAS DESPESAS COM EDUCAÇÃO

47- TOTAL GERAL DAS DESPESAS COM EDUCAÇÃO (12 + 26 + 46)	(c)	(d)	(e)	(f)	(g)
47.1- Despesas Correntes	14.399.328,20	14.328.766,70	11.450.367,39	11.436.272,19	-
47.1.1- Pessoal Ativo	14.398.415,15	14.327.847,71	11.449.992,41	11.435.897,21	-
47.1.2- Pessoal Inativo	12.089.900,03	12.073.818,83	10.856.116,02	10.856.116,02	-
47.1.3- Transferências às instituições comunitárias, confessionais ou filantrópicas sem fins lucrativos	90.000,00	90.000,00	30.000,00	30.000,00	-
47.1.4- Outras Despesas Correntes	2.218.515,12	2.164.028,88	563.876,39	549.781,19	-
47.2- Despesa de Capital	913,05	912,99	374,98	374,98	-
47.2.1- Transferências às instituições comunitárias, confessionais ou filantrópicas sem fins lucrativos	-	-	-	-	-
47.2.2- Outras Despesas de Capital	913,05	912,99	374,98	374,98	-

CONTROLE DA DISPONIBILIDADE FINANCEIRA E CONCILIAÇÃO BANCÁRIA

48- DISPONIBILIDADE FINANCEIRA EM 31 DE DEZEMBRO DE <EXERCÍCIO ANTERIOR->		FUNDEB (8a)		SALÁRIO EDUCAÇÃO (8b)	
49- (+) INGRESSO DE RECURSOS ATÉ O BIMESTRE (orçamentário)		241.156,50		170.059,28	
50- (-) PAGAMENTOS EFETUADOS ATÉ O BIMESTRE (orçamentário e restos a pagar)		10.161.278,62		236.572,49	
51- (=) DISPONIBILIDADE FINANCEIRA ATÉ O BIMESTRE		8.132.657,22		149.168,03	
52- (+) AJUSTES POSITIVOS (RETENÇÕES E OUTROS VALORES EXTRAORÇAMENTÁRIOS)		2.269.777,90		0,00	
53- (-) AJUSTES NEGATIVOS (OUTROS VALORES EXTRAORÇAMENTÁRIOS)		0,00		2.030,45	
54- (=) SALDO FINANCEIRO CONCILIADO (Saldo Bancário)		2.269.777,90		259.494,19	

1 SE RESULTADO LÍQUIDO DA TRANSFERÊNCIA (7) > 0 = ACRÉSCIMO RESULTANTE DAS TRANSFERÊNCIAS DO FUNDEB. SE RESULTADO LÍQUIDO DA TRANSFERÊNCIA (7) < 0 = DECRÉSCIMO RESULTANTE DAS TRANSFERÊNCIAS DO FUNDEB

2 Limites mínimos anuais a serem cumpridos no encerramento do exercício.

3 Art. 23, § 3º, Lei 14.113/2020: "Até 10% (dez por cento) dos recursos recebidos à conta dos Fundos, inclusive relativos à complementação da União, nos termos do § 2º do art. 16 desta Lei, poderão ser utilizados no primeiro quadrimestre do exercício imediatamente subsequente, mediante abertura de crédito adicional."

4 Os valores referentes à parcela dos Restos a Pagar inscritos sem disponibilidade financeira vinculada à educação deverão ser informados somente no RREO do último bimestre do exercício.

5 Nos cinco primeiros bimestres do exercício o acompanhamento será feito com base na despesa liquidada. No último bimestre do exercício, o valor deverá corresponder ao total da despesa empenhada.

6 As linhas representam áreas de atuação e não correspondem exatamente às subfunções da Função Educação. As despesas classificadas nas demais subfunções típicas e nas subfunções atípicas deverão ser rateadas para essas áreas de atuação.

7 Valor inscrito em RPNP sem disponibilidade de caixa, que não deve ser considerado na apuração dos indicadores e limites

8 Controle da execução de restos a pagar considerados no cumprimento do limite máximo dos exercícios anteriores.

MARCELL MOACDE BARBEIRO SOUZA
PREFEITO MUNICIPAL

BIANCA SECUNDO GOIS
CONTADOR(A) CR/SE Nº 5.855

Anexo 8 - MDE

TATIANA CONCEIÇÃO BRILHO RECHA
SECRETÁRIA DE FINANÇAS

JOSE ENALDO DANTAS DOS SANTOS
SECRETÁRIO DE CONTROLE INTERNO

Página 20 de 33

MUNICÍPIO DE CAMPO DO BRITO
 RELATÓRIO RESUMIDO DA EXECUÇÃO ORÇAMENTÁRIA
DEMONSTRATIVO DAS RECEITAS DE OPERAÇÕES DE CRÉDITO E DESPESAS DE CAPITAL
 ORÇAMENTOS FISCAL E DA SEGURIDADE SOCIAL
 PERÍODO DE REFERÊNCIA: SETEMBRO A OUTUBRO DE 2021

RREO – ANEXO 9 (LRF, art.53, § 1º, inciso I)

Em Reais


RECEITAS	PREVISÃO ATUALIZADA (a)	RECEITA (b)	SALDO NÃO REALIZADO (c) = (a - b)
RECEITAS DE OPERAÇÕES DE CRÉDITO (1)	-	-	-


DESPESA	DOTAÇÃO ATUALIZADA (d)	DESPESAS EMPENHADAS	SALDO NÃO EXECUTADO (e) = (d - e)
DESPESAS DE CAPITAL			
Investimento			-
Inversões Financeiras			-
Amortização da Dívida			-
(-) Incentivos Fiscais a Contribuinte			-
(-) Incentivos Fiscais a Contribuinte por			-
DESPESA DE CAPITAL LÍQUIDA (II)			-


FONTE: Sistema: <Contabilis>, Unidade Responsável: <Campo do Brito>, Emissão: <23/11/2021>.


Notas:

¹ Operações de Crédito descritas na CF, art. 167, inciso III


 MARCELLE MOADDÉ RIBEIRO SOUZA
 PREFEITA MUNICIPAL


 BIANCA SECUNDO GOIS
 CONTADORA CRC/SE Nº 5.855


 TATIANA CONCEIÇÃO BRITO ROCHA
 SECRETÁRIA DE FINANÇAS


 JOSÉ ENALDO DANTAS DOS SANTOS
 SECRETÁRIO DE CONTROLE INTERNO

MUNICÍPIO DE CAMPO DO BRITO
 RELATÓRIO RESUMIDO DA EXECUÇÃO ORÇAMENTÁRIA
DEMONSTRATIVO DA PROJEÇÃO ATUARIAL DO REGIME PRÓPRIO DE PREVIDÊNCIA DOS SERVIDORES
 ORÇAMENTO DA SEGURIDADE SOCIAL
 PERÍODO DE REFERÊNCIA: SETEMBRO A OUTUBRO DE 2021

RREO - ANEXO 10 (LRF, art. 53, § 1º, inciso II)

Em Reais

EXERCÍCIO	RECEITAS PREVIDENCIÁRIAS (a)	DESPESAS PREVIDENCIÁRIAS (b)	RESULTADO PREVIDENCIÁRIO (c) = (a - b)	SALDO FINANCEIRO DO EXERCÍCIO (d) = ("d" exerc. Anterior) + (c)
SEM MOVIMENTO				

FONTE: Sistema: <Contabilis>, Unidade Responsável: <Campo do Brito>, Emissão: <23/11/2021>.

1 Projeção atuarial elaborada em <DATA DA AVALIAÇÃO> e oficialmente enviada para o Ministério da Previdência Social - MPS.

MARCELLINO DE RIBEIRO SOUZA
 PREFEITO MUNICIPAL



BIANCA SECUNDO GOIS
 CONTADORA CRC/SE Nº 5.855

TATIANA CONCEIÇÃO BRITO ROCHA
 SECRETÁRIA DE FINANÇAS

JOSÉ ENALDO DANTAS DOS SANTOS
 SECRETÁRIO DE CONTROLE INTERNO

MUNICÍPIO DE CAMPO DO BRITO
 RELATÓRIO RESUMIDO DA EXECUÇÃO ORÇAMENTÁRIA
 DEMONSTRATIVO DA RECEITA DE ALIENAÇÃO DE ATIVOS E APLICAÇÃO DOS RECURSOS
 ORÇAMENTOS FISCAL E DA SEGURIDADE SOCIAL
 PERÍODO DE REFERÊNCIA: SETEMBRO A OUTUBRO DE 2021

RRRO - ANEXO 11 (LRF, art. 53, § 1º, inciso III)


RECEITAS	PREVISÃO ATUALIZADA (a)	RECEITAS REALIZADAS (b)	SALDO (c) = (a-b)
RECEITAS DE ALIENAÇÃO DE ATIVOS (I)			
Receita de Alienação de Bens Móveis			
Receita de Alienação de Bens Imóveis			


Em Reais


SEM MOVIMENTO


DESPESAS	DOTAÇÃO ATUALIZADA (d)	DESPESAS EMPENHADAS (e)	DESPESAS LIQUIDADAS (f)	DESPESAS PAGAS (g)	DESPESAS RESCATADAS (h)	DESPESAS RESCATADAS (i)	PAGAMENTO DE RESTOS A PAGAR (j)	SALDO (k) = (d-e)
APLICAÇÃO DOS RECURSOS DA ALIENAÇÃO DE ATIVOS (I)								
Despesas de Capital								
Investimentos								
Inversões Financeiras								
Amortização da Dívida								
Despesas Correntes dos Regimes de Previdência								
Regime Próprio dos Servidores Públicos								
VALOR (III)	SALDO FINANCEIRO A APLICAR	<EXERCÍCIO ANTERIOR> (l)	<EXERCÍCIO> (n) = (l) - (m) + (j-g)	SALDO ATUAL (o) = (k) + (n)				

FONTE: Sistema: <Contabilis>, Unidade Responsável: <Campo do Brito>, Emissão: <23/11/2021>.


 MARCELLINO DE RÊGO SOUZA
 PREFEITO MUNICIPAL


 TATIANA CONCEIÇÃO BRITO ROCHA
 SECRETARIA DE FINANÇAS


 JOSÉ ENALDO DANTAS DOS SANTOS
 SECRETÁRIO DE CONTROLE INTERNO


 BIANCA SECUNDO GOIS
 CONTADOR(A) CRC/SE Nº 5.855

MUNICÍPIO DE CAMPO DO BRITO
RELATORIO RESUMIDO DA EXECUÇÃO ORÇAMENTÁRIA
DEMONSTRATIVO DAS RECEITAS E DESPESAS COM AÇÕES E SERVIÇOS PÚBLICOS DE SAÚDE
ORÇAMENTOS FISCAL E DA SEGURIDADE SOCIAL
PERÍODO DE REFERÊNCIA: SETEMBRO A OUTUBRO DE 2021

RRRO - ANEXO 12 (LC 141/2012, art. 35)

R\$ 1,00

RECEITAS RESULTANTES DE IMPOSTOS E TRANSFERÊNCIAS CONSTITUCIONAIS E LEGAIS	PREVISÃO INICIAL	PREVISÃO ATUALIZADA	RECEITAS REALIZADAS						
			Aé o Bimestre	%					
			(b)	(b/a)x100					
RECEITA DE IMPOSTOS (I)	2.140.000,00	2.140.000,00	2.115.113,04	98,84%					
Receita Resultante do Imposto Predial e Territorial Urbano - IPTU	290.000,00	290.000,00	312.021,49	107,59%					
IPTU	190.000,00	190.000,00	197.151,27	103,76%					
Multas, Juros de Mora, Dívida Ativa e Outros Encargos - IPTU	100.000,00	100.000,00	114.870,22	114,87%					
Receita Resultante do Imposto sobre Transmissão Inter Vivos - ITBI	130.000,00	130.000,00	283.771,66	218,29%					
ITBI	130.000,00	130.000,00	283.771,66	218,29%					
Multas, Juros de Mora, Dívida Ativa e Outros Encargos - ITBI	0,00	0,00	0,00						
Receita Resultante do Imposto sobre Serviço de Qualquer Natureza - ISS	470.000,00	470.000,00	401.811,93	85,49%					
ISS	470.000,00	470.000,00	401.811,93	85,49%					
Multas, Juros de Mora, Dívida Ativa e Outros Encargos - ISS	0,00	0,00	0,00						
Receita Resultante do Imposto sobre Renda e Proventos de Qualquer Natureza Retido na Fonte - IRRF	1.250.000,00	1.250.000,00	1.117.507,96	89,40%					
RECEITA DE TRANSFERÊNCIAS CONSTITUCIONAIS E LEGAIS (II)	23.420.000,00	23.420.000,00	22.481.060,76	95,99%					
Cota-Parte FPM	18.000.000,00	18.000.000,00	17.470.942,75	97,06%					
Cota-Parte ITR	10.000,00	10.000,00	9.341,56	93,42%					
Cota-Parte IPVA	900.000,00	900.000,00	925.660,01	102,85%					
Cota-Parte ICMS	4.500.000,00	4.500.000,00	4.073.515,60	90,52%					
Cota-Parte PI-Exportação	5.000,00	5.000,00	1.600,84	32,02%					
Compensação Financeira Provenientes de Impostos e Transferências Constitucionais	5.000,00	5.000,00	0,00	0,00%					
Desoneração ICMS - LC 87/1996	5.000,00	5.000,00	0,00	0,00%					
Outras	0,00	0,00	0,00						
TOTAL DAS RECEITAS RESULTANTES DE IMPOSTOS E TRANSFERÊNCIAS CONSTITUCIONAIS E LEGAIS - (II) = (I) + (II)	25.560.000,00	25.560.000,00	24.596.173,80	96,23%					
DESPESAS COM AÇÕES E SERVIÇOS PÚBLICOS DE SAÚDE (ASPS) - POR SUBFUNÇÃO E CATEGORIA ECONÔMICA	DOTAÇÃO INICIAL	DOTAÇÃO ATUALIZADA (c)	DESPESAS EMPENHADAS	DESPESAS LIQUIDADAS	DESPESAS PAGAS	Inscritas em Receitas a Pagar não Processadas (g)			
ATENÇÃO BÁSICA (IV)	3.588.375,00	4.569.505,01	4.540.412,84	99,36%	3.405.555,50	0,745278863	3.333.226,15	0,729450158	1.134.857,34
Despesa Corrente	3.297.800,00	4.509.723,41	4.480.631,24	99,35%	3.357.595,90	0,744523687	3.309.316,55	0,733818075	1.123.035,34
Despesa de Capital	290.575,00	59.781,60	59.781,60	100,00%	47.959,60	0,802246845	23.909,60	0,399949148	11.822,00
ASSISTÊNCIA HOSPITALAR E AMBULATORIAL (V)	12.500,00	0,00	0,00	#DIV/0!	0,00	#DIV/0!	0,00	#DIV/0!	0,00
Despesa Corrente	10.500,00	0,00	0,00	#DIV/0!	0,00	#DIV/0!	0,00	#DIV/0!	0,00
Despesa de Capital	2.000,00	0,00	0,00	#DIV/0!	0,00	#DIV/0!	0,00	#DIV/0!	0,00
SUPORTE PROFILÁTICO E TERAPÊUTICO (VI)	7.000,00	0,00	0,00	#DIV/0!	0,00	#DIV/0!	0,00	#DIV/0!	0,00
Despesa Corrente	7.000,00	0,00	0,00	#DIV/0!	0,00	#DIV/0!	0,00	#DIV/0!	0,00
Despesa de Capital	0,00	0,00	0,00	#DIV/0!	0,00	#DIV/0!	0,00	#DIV/0!	0,00
VIGILÂNCIA SANITÁRIA (VII)	11.500,00	376,00	376,00	100,00%	376,00	1	376,00	1	0,00
Despesa Corrente	10.000,00	376,00	376,00	100,00%	376,00	1	376,00	1	0,00
Despesa de Capital	1.500,00	0,00	0,00	#DIV/0!	0,00	#DIV/0!	0,00	#DIV/0!	0,00
VIGILÂNCIA EPIDEMIOLÓGICA (VIII)	13.000,00	0,00	0,00	#DIV/0!	0,00	#DIV/0!	0,00	#DIV/0!	0,00
Despesa Corrente	11.000,00	0,00	0,00	#DIV/0!	0,00	#DIV/0!	0,00	#DIV/0!	0,00
Despesa de Capital	2.000,00	0,00	0,00	#DIV/0!	0,00	#DIV/0!	0,00	#DIV/0!	0,00
ALIMENTAÇÃO E NUTRIÇÃO (IX)	0,00	0,00	0,00	#DIV/0!	0,00	#DIV/0!	0,00	#DIV/0!	0,00
Despesa Corrente	0,00	0,00	0,00	#DIV/0!	0,00	#DIV/0!	0,00	#DIV/0!	0,00
Despesa de Capital	0,00	0,00	0,00	#DIV/0!	0,00	#DIV/0!	0,00	#DIV/0!	0,00
OUTRAS SUBFUNÇÕES (X)	1.236.600,00	1.047.849,21	1.012.974,73	96,67%	635.071,94	0,606071879	610.363,20	0,582491445	377.902,79
Despesa Corrente	1.233.300,00	1.047.421,21	1.012.546,73	96,67%	634.643,94	0,605910911	609.933,20	0,582320844	377.902,79

[Handwritten signatures and initials]

Despesa de Capital		3.300,00	428,00	428,00	100,00%	428,00	1	428,00	1	0,00
TOTAL DAS DESPESAS COM SAÚDE (XI)=(IV+V+VI+VII+VIII+IX+X)		4.868.975,00	5.617.730,22	5.553.763,57	98,86%	4.041.003,44	0,719330278	3.943.965,35	0,702056737	1.512.760,13

[Handwritten signature]

[Handwritten signature]

APURAÇÃO DO CUMPRIMENTO DO LIMITE MÍNIMO PARA APLICAÇÃO EM ASPS

TOTAL DAS DESPESAS COM ASPS (XII) = (XI)	DESPESA EMPENHADA (d)	DESPESA LIQUIDADADA (e)	DESPESA PAGA (f)
(-) Restos a Pagar Não Processados Inscritos Indevidamente no Exercício sem Disponibilidade Financeira (XIII)	5.553.763,57	4.041.003,44	3.943.965,35
(-) Despesas Custeadas com Recursos Vinculados à Parcela do Percentual Mínimo que não foi Aplicada em ASPS em Exercícios Anteriores (XIV)	0,00	0,00	0,00
(-) Despesas Custeadas com Disponibilidade de Caixa Vinculada aos Restos a Pagar Cancelados (XV)	0,00	0,00	0,00
(=) VALOR APLICADO EM ASPS (XVII) = (XII - XIII - XIV - XV)	5.553.763,57	4.041.003,44	3.943.965,35
Despesa Mínima a ser Aplicada em ASPS (XVII) = (III) x 15% (LC 141/2012)			3.689.426,07
Despesa Mínima a ser Aplicada em ASPS (XVIII) = (III) x % (Lei Orgânica Municipal)			
Diferença entre o Valor Aplicado e a Despesa Mínima a ser Aplicada (XVIII) = (XVI) (d ou e) - (XVII)			
Limite não Cumprido (XIX) = (XVIII) (Quando valor for inferior a zero)	351.577,37		351.577,37
PERCENTUAL DA RECEITA DE IMPOSTOS E TRANSFERÊNCIAS CONSTITUCIONAIS E LEGAIS APLICADO EM ASPS (XXI/III*100 (mínimo de 15% conforme LC nº 141/2012 ou % da Lei Orgânica Municipal))	22,58%	16,43%	

CONTROLE DO VALOR REFERENTE AO PERCENTUAL MÍNIMO NÃO CUMPRIDO EM EXERCÍCIOS ANTERIORES PARA FINS DE APLICAÇÃO DOS RECURSOS VINCULADOS CONFORME ARTIGOS 25 E 26 DA LC 141/2012

Diferença de limite não cumprido em 2020 (saldo final = XIX)	LIMITE NÃO CUMPRIDO			
	Saldo Inicial (exercício atual) (h)	Despesas Custeadas no Exercício de Referência Empenhada (i)	Liquidada (j)	Paga (k)
Diferença de limite não cumprido em 2019 (saldo inicial igual ao saldo final do demonstrativo do exercício anterior)				
Diferença de limite não cumprido em Exercícios Anteriores (saldo inicial igual ao saldo final do demonstrativo do exercício anterior)				
TOTAL DA DIFERENÇA DE LIMITE NÃO CUMPRIDO EM EXERCÍCIOS ANTERIORES (XX)	-	-	-	-

EXECUÇÃO DE RESTOS A PAGAR

Exercício do Empenho*	Valor Mínimo para Aplicação em ASPS (m)	Valor Aplicado em ASPS no Exercício (n)	Valor Aplicado além do Limite Mínimo (o)=(a-m), se < 0, então (o) = 0	Total Inscrito em RP no exercício (p)	RPNP Inscrições Indevidamente no Exercício sem Disponibilidade Financeira (q)=(XIII)	Valor Inscrito em RP considerado no Limite (r)=(p-(o+q)), se < 0, então (r) = 0	Total de RP pagos (s)	Total de RP a pagar (t)	Total de RP Cancelados ou Prescritos (u)	Diferença entre o valor aplicado além do limite e o total de RP cancelado (v) = ((o + q) - u)
Empenhos de 2021	3.516.023,66	3.885.068,43	369.044,77	281.285,90	0,00	281.285,90	97.163,45	184.122,45		281.285,90
Empenhos de 2019	3.616.523,87	4.138.456,77	521.930,90	6.999,13	0,00	159.328,72		6.999,13		6.999,13
Empenhos de 2018	3.365.369,62	3.783.156,50	417.786,88	2.948,39	0,00	229.893,78		2.948,39		2.948,39
Empenhos de 2017	3.132.246,99	5.018.354,35	1.886.107,36	1.124,33	0,00	0,00		1.124,33		2.384,33

TOTAL DOS RESTOS A PAGAR CANCELADOS OU PRESCRITOS ATÉ O FINAL DO EXERCÍCIO ATUAL QUE AFETARAM O CUMPRIMENTO DO LIMITE (XXI) (soma dos saldos negativos da coluna "v")

TOTAL DOS RESTOS A PAGAR CANCELADOS OU PRESCRITOS ATÉ O FINAL DO EXERCÍCIO ANTERIOR QUE AFETARAM O CUMPRIMENTO DO LIMITE (XXII) (valor informado no demonstrativo do exercício anterior)

TOTAL DOS RESTOS A PAGAR CANCELADOS OU PRESCRITOS NO EXERCÍCIO ATUAL QUE AFETARAM O CUMPRIMENTO DO LIMITE (XXIII) = (XXI - XXII) (Artigo 24 § 1º e 2º da LC 141/2012)

CONTROLE DOS RESTOS A PAGAR CANCELADOS OU PRESCRITOS PARA FINS DE APLICAÇÃO DA DISPONIBILIDADE DE CAIXA CONFORME ARTIGO 24, §1º E 2º DA LC 141/2012

Restos a pagar cancelados ou prescritos em 2020 a serem compensados (XXIV) (saldo inicial = XXIII)	Saldo Inicial (w)	RESTOS A PAGAR CANCELADOS OU PRESCRITOS			Saldo Final (não aplicado) (aa) = (w - (x ou y)) ¹
		Despesas custeadas no exercício de referência Empenhada (x)	Liquidada (y)	Paga (z)	
Restos a pagar cancelados ou prescritos em 2019 a serem compensados (XXV) (saldo inicial igual ao saldo final do demonstrativo do exercício anterior)					0,00
Restos a pagar cancelados ou prescritos em exercícios anteriores a serem compensados (XXVI) (saldo inicial igual ao saldo final do demonstrativo do exercício anterior)					0,00
TOTAL DE RESTOS A PAGAR CANCELADOS OU PRESCRITOS A COMPENSAR (XXVII)	0,00	0,00	0,00	0,00	0,00

RECEITAS ADICIONAIS PARA O FINANCIAMENTO DA SAÚDE NÃO COMPUTADAS NO CÁLCULO DO MÍNIMO	PREVISÃO INICIAL	PREVISÃO ATUALIZADA	RECEITAS REALIZADAS	
			Até o Bimestre	%
RECEITAS DE TRANSFERÊNCIAS PARA A SAÚDE (XXXIII)	5.810.000,00	5.810.000,00	5.663.197,11	97,47%
Provenientes da União	5.730.000,00	5.730.000,00	5.548.267,04	96,83%
Provenientes dos Estados	80.000,00	80.000,00	114.930,07	143,66%
Provenientes de Outros Municípios	0,00	0,00	0,00	#DIV/0!
RECEITA DE OPERAÇÕES DE CRÉDITO INTERNAS E EXTERNAS VINCULADAS A SAÚDE (XXXIX)	0,00	0,00	0,00	#DIV/0!
OUTRAS RECEITAS (XXX)	61.896,00	61.896,00	81.875,22	132,28%
TOTAL DE RECEITAS ADICIONAIS PARA FINANCIAMENTO DA SAÚDE (XXXI) = (XXXIII + XXXIX + XXXX + XXX)	5.871.896,00	5.871.896,00	5.745.072,33	97,84%

DESPESAS COM SAÚDE NÃO COMPUTADAS NO CÁLCULO DO MÍNIMO	DOTAÇÃO INICIAL	DOTAÇÃO ATUALIZADA	DESPESAS EMPENHADAS		DESPESAS LIQUIDADAS		DESPESAS PAGAS		Inscritas em Restos a Pagar não Processados
			Até o Bimestre	%	Até o Bimestre	%	Até o Bimestre	%	
ATENÇÃO BÁSICA (XXXII)	4.978.796,00	4.891.313,49	4.871.026,87	99,59%	3.340.761,02	0,662998754	3.276.133,09	0,669785958	1.530.265,85
Despesa Corrente	4.144.796,00	4.332.273,49	4.312.027,22	99,53%	3.067.072,00	0,707958998	3.002.444,07	0,693041212	1.244.955,22
Despesa de Capital	834.000,00	559.040,00	558.999,65	99,99%	273.689,02	0,489569655	273.689,02	0,489569655	285.310,63
ASSISTÊNCIA HOSPITALAR E AMBULATORIAL (XXXIII)	679.000,00	517.304,90	511.079,03	98,80%	377.741,46	0,730210481	377.741,46	0,730210481	133.337,57
Despesa Corrente	672.000,00	517.304,90	511.079,03	98,80%	377.741,46	0,730210481	377.741,46	0,730210481	133.337,57
Despesa de Capital	7.000,00	0,00	0,00	#DIV/0!	0,00	0	0,00	0	0,00
SUPORTE PROFILÁTICO E TERAPÊUTICO (XXXIV)	103.800,00	27.765,20	27.765,20	100,00%	27.765,20	1	27.765,20	1	0,00
Despesa Corrente	102.800,00	27.765,20	27.765,20	100,00%	27.765,20	1	27.765,20	1	0,00
Despesa de Capital	1.000,00	0,00	0,00	#DIV/0!	0,00	#DIV/0!	0,00	#DIV/0!	0,00
VIGILÂNCIA SANITÁRIA (XXXV)	72.000,00	26.277,31	24.832,20	94,50%	15.472,20	0,588804562	15.472,20	0,588804562	9.360,00
Despesa Corrente	67.000,00	26.277,31	24.832,20	94,50%	15.472,20	0,588804562	15.472,20	0,588804562	9.360,00
Despesa de Capital	5.000,00	0,00	0,00	#DIV/0!	0,00	#DIV/0!	0,00	#DIV/0!	0,00
VIGILÂNCIA EPIDEMIOLÓGICA (XXXVI)	436.000,00	457.220,00	457.220,00	100,00%	400.074,41	0,875015113	400.074,41	0,875015113	57.145,59
Despesa Corrente	431.000,00	457.220,00	457.220,00	100,00%	400.074,41	0,875015113	400.074,41	0,875015113	57.145,59
Despesa de Capital	5.000,00	0,00	0,00	#DIV/0!	0,00	#DIV/0!	0,00	#DIV/0!	0,00
ALIMENTAÇÃO E NUTRIÇÃO (XXXVII)	0,00	0,00	0,00	0,00	0,00	#DIV/0!	0,00	#DIV/0!	0,00
Despesa Corrente	0,00	0,00	0,00	0,00	0,00	#DIV/0!	0,00	#DIV/0!	0,00
Despesa de Capital	0,00	0,00	0,00	#DIV/0!	0,00	#DIV/0!	0,00	#DIV/0!	0,00
OUTRAS SUBFUNÇÕES (XXXVIII)	256.376,00	677.348,89	677.348,89	100,00%	537.609,42	0,793734851	537.609,42	0,793695846	139.713,47
Despesa Corrente	252.976,00	658.417,36	658.417,36	100,00%	518.703,89	0,787804091	518.703,89	0,787804091	139.713,47
Despesa de Capital	3.400,00	18.931,53	18.931,53	100,00%	18.931,53	1	18.905,11	0,998604445	0,00
TOTAL DAS DESPESAS NÃO COMPUTADAS NO CÁLCULO DO MÍNIMO (XXXIX) = (XXXII + XXXIII + XXXIV + XXXV + XXXVI + XXXVII + XXXVIII)	6.525.972,00	6.597.229,79	6.569.272,19	99,58%	4.699.449,71	0,712336823	4.634.795,36	0,702536596	1.869.522,48

DESPESAS TOTAIS COM SAÚDE EXECUTADAS COM COM RECURSOS PRÓPRIOS E COM RECURSOS TRANSFERIDOS DE OUTROS ENTES	DOTAÇÃO INICIAL	DOTAÇÃO ATUALIZADA	DESPESA EMPENHADAS		DESPESAS LIQUIDADAS		DESPESAS PAGAS		Inscritas em Restos a Pagar não Processados (R)
			Até o Bimestre (d)	% (d/c) x 100	Até o Bimestre (e)	% (e/c) x 100	Até o Bimestre (f)	% (f/c) x 100	
ATENÇÃO BÁSICA (XL) = (IV + XXXII)	8.567.171,00	9.460.818,50	9.411.439,71	99,48%	6.746.316,52	71,31%	6.609.359,24	69,86%	2.665.123,19
ASSISTÊNCIA HOSPITALAR E AMBULATORIAL (XLI) = (V + XXXIII)	691.500,00	517.304,90	511.079,03	98,80%	377.741,46	73,02%	377.741,46	73,02%	133.337,57
SUPORTE PROFILÁTICO E TERAPÊUTICO (XLII) = (VI + XXXIV)	110.800,00	27.765,20	27.765,20	100,00%	27.765,20	100,00%	27.765,20	100,00%	0,00
VIGILÂNCIA SANITÁRIA (XLIII) = (VII + XXXV)	83.500,00	26.653,31	25.208,20	94,58%	15.848,20	59,46%	15.848,20	59,46%	9.360,00
VIGILÂNCIA EPIDEMIOLÓGICA (XLIV) = (VIII + XXXVI)	449.000,00	457.220,00	457.220,00	100,00%	400.074,41	87,50%	400.074,41	87,50%	57.145,59
ALIMENTAÇÃO E NUTRIÇÃO (XLV) = (XIX + XXXVII)	0,00	0,00	0,00	#DIV/0!	0,00	#DIV/0!	0,00	#DIV/0!	0,00
OUTRAS SUBFUNÇÕES (XLVI) = (X + XXXVIII)	1.492.976,00	1.725.198,10	1.690.323,62	97,98%	1.172.707,36	67,98%	1.147.972,20	66,54%	517.616,26
TOTAL DAS DESPESAS COM SAÚDE (XLVII) = (XI + XXXIX)	11.394.947,00	12.214.960,01	12.123.035,76	99,25%	8.740.453,15	71,56%	8.578.760,71	70,23%	3.382.582,61
(-) Despesas executadas com recursos provenientes das transferências de recursos de outros entes ³	6.525.972,00	6.597.229,79	6.569.272,19	99,58%	4.699.449,71	71,23%	4.634.795,36	70,25%	1.869.822,48
TOTAL DAS DESPESAS EXECUTADAS COM RECURSOS PRÓPRIOS (XLVIII)	4.868.975,00	5.617.730,22	5.553.763,57	98,86%	4.041.003,44	71,93%	3.943.965,35	70,21%	1.512.760,13

FONTE: Sistema <Contabil>. Unidade Responsável: <Campo do Bônus>. Emissão: <23/11/2021>.

¹ Nos cinco primeiros bimestres do exercício, o acompanhamento será feito com base na despesa liquidada. No último bimestre do exercício, o valor deverá corresponder ao total da despesa empenhada.

² Até o exercício de 2018, o controle da execução dos restos a pagar considerava apenas os valores dos restos a pagar não processados (regra antiga). A partir do exercício de 2019, o controle da execução dos restos a pagar considera os restos a pagar processados e não processados (regra nova).

³ Essas despesas são consideradas executadas pelo ente transferidor.

MARCELL MORADE RIBEIRO SOUZA
PREFEITO MUNICIPAL



BIANCA SECUNDO GOIS
CONTADORA CRC/SE Nº 5.855

TATIANA CONCEIÇÃO BRITO ROCHA
SECRETÁRIA DE FINANÇAS



JOSÉ ENALDO DANTAS DOS SANTOS
SECRETÁRIO DE CONTROLE INTERNO

MUNICÍPIO DE CAMPO DO BRITO
 RELATÓRIO RESUMIDO DA EXECUÇÃO ORÇAMENTÁRIA
 DEMONSTRATIVO DAS PARCELIAS PÚBLICO-PRIVADAS
 ORÇAMENTOS FISCAL E DA SEGURIDADE SOCIAL
 PERÍODO DE REFERÊNCIA: SETEMBRO A OUTUBRO DE 2021

RREO - Anexo 13 (Lei nº 11.079, de 30.12.2004, arts. 22, 25 e 28)

Em Reais

ESPECIFICAÇÃO	SALDO TOTAL EM 31 DE DEZEMBRO DO EXERCÍCIO ANTERIOR	REGISTROS EFETUADOS EM <EXERCÍCIO>					
		No bimestre	Até o bimestre				
TOTAL DE ATIVOS							
Ativos Constituídos na SPE							
TOTAL DE PASSIVOS							
Obrigações decorrentes de Ativos Constituídos pela Provisões de PPP							
Outros Passivos							
ATOS POTENCIAIS PASSIVOS							
Obrigações Contratuais							
Riscos Não Provisionados							
Garantias Concedidas							
Outros Passivos Contingentes							

SEM MOVIMENTO

Do Ente Federado	DESPESAS DE PPP	EXERCÍCI	EXERCÍCI	<EC + 1>	<EC + 2>	<EC + 3>	<EC + 4>	<EC + 5>	<EC + 6>	<EC + 7>	<EC + 8>	<EC + 9>
		ANTERIOR	CORRENTE (EC)									

Das Estatais Não-Dependentes

SEM MOVIMENTO

TOTAL DAS DESPESAS												
RECEITA CORRENTE LÍQUIDA (RCL)												
TOTAL DAS DESPESAS / RCL (%)												

Nota:

FONTE: Sistema: <Contabilis>, Unidade Responsável: <Campo do Brito>, Emissão: <23/11/2021>.

MARCELL MADE RIBEIRO SOUZA
 PREFEITO MUNICIPAL

TATIANA CONCEIÇÃO BRITO ROCHA
 SECRETÁRIA DE FINANÇAS

BIANCA SECUNDO GOIS
 CONTADORA CRC/SE Nº 5.855

JOSÉ ENALDO DANTAS DOS SANTOS
 SECRETÁRIO DE CONTROLE INTERNO


MUNICÍPIO DE CAMPO DO BRITO
DEMONSTRATIVO SIMPLIFICADO DO RELATÓRIO RESUMIDO DA EXECUÇÃO ORÇAMENTÁRIA
 ORÇAMENTOS FISCAL E DA SEGURIDADE SOCIAL
 PERÍODO DE REFERÊNCIA: SETEMBRO A OUTUBRO DE 2021

RRBO - Anexo XIV (LRF, Art. 48)

BALANÇO ORÇAMENTÁRIO	Até o Bimestre
RECEITAS	
Previsão Inicial	48.500.000,00
Previsão Atualizada	48.500.000,00
Receitas Realizadas	41.585.034,13
Déficit Orçamentário	
Saldos de Exercícios Anteriores (Utilizados para Créditos Adicionais)	
DESPESAS	
Dotação Inicial	48.500.000,00
Créditos Adicionais	0,00
Dotação Atualizada	48.500.000,00
Despesas Empenhadas	47.867.655,25
Despesas Liquidadas	35.552.549,54
Despesas Pagas	35.106.491,39
Superávit Orçamentário	6.032.484,59
DESPESAS POR FUNÇÃO/SUBFUNÇÃO	
Despesas Empenhadas	47.867.655,25
Despesas Liquidadas	35.552.549,54
RECEITA CORRENTE LÍQUIDA - RCL	
Receita Corrente Líquida	48.773.214,60
Receita Corrente Líquida Ajustada para Cálculo dos Limites de Endividamento	48.773.214,60
Receita Corrente Líquida Ajustada para Cálculo dos Limites de Despesa com Pessoal	48.773.214,60

RECEITAS E DESPESAS DOS REGIMES DE PREVIDÊNCIA	Até o Bimestre
Fundo em Capitalização (PLANO PREVIDENCIÁRIO)	
Receitas Previdenciárias Realizadas	
Despesas Previdenciárias Empenhadas	
Despesas Previdenciárias Liquidadas	
Resultado Previdenciário	
Fundo em Reparação (PLANO FINANCEIRO)	
Receitas Previdenciárias Realizadas	
Despesas Previdenciárias Empenhadas	

Fundo em Reparação (PLANO FINANCEIRO)
 Receitas Previdenciárias Realizadas
 Despesas Previdenciárias Empenhadas
 Anexo 14 - Simplificado





RESULTADOS NOMINAL E PRIMÁRIO

	Meta Fixada no Anexo de Metas Fiscais da LDO (a)	Resultado Apurado Até o Bimestre (b)	% em Relação à Meta (b/a)
Resultado Nominal - Acima da Linha	1.200.000,00	6.770.328,36	564,19
Resultado Primário - Acima da Linha	432.500,00	6.527.039,04	1.509,14


	Inscrição	Cancelamento Até o Bimestre	Pagamento até o Bimestre	Saldo a Pagar
RESTOS A PAGAR POR PODER E MINISTÉRIO PÚBLICO				
RESTOS A PAGAR PROCESSADOS				
Poder Executivo	974.704,20	-	625.573,91	349.130,29
Poder Legislativo	974.704,20	-	625.573,91	349.130,29
Poder Judiciário	-	-	-	-
Ministério Público	-	-	-	-
RESTOS A PAGAR NÃO-PROCESSADOS				
Poder Executivo	5.480.772,40	1.730.173,66	1.687.306,58	2.063.292,16
Poder Legislativo	5.480.772,40	1.730.173,66	1.687.306,58	2.063.292,16
Poder Judiciário	-	-	-	-
Ministério Público	-	-	-	-
TOTAL	6.455.476,60	1.730.173,66	2.312.880,49	2.412.422,45


	Valor Apurado Até o Bimestre	Limites Constitucionais Anuais	
		% Mínimo a Aplicar no Exercício	% Aplicado Até o Bimestre
Mínimo Anual de <18% / 25%> das Receitas de Impostos na Manutenção e Desenvolvimento do Ensino	5.235.076,66	<18% / 25%>	20,58%
Mínimo Anual de 70% do FUNDEB na Remuneração dos Profissionais da Educação Básica	6.960.555,82	70%	68,50%
Percentual de 50% da Complementação da União ao FUNDEB (VAAT) na Educação Infantil			
Mínimo de 15% da Complementação da União ao FUNDEB (VAAT) em Despesas de Capital		R\$4.500.000,00	-

RECEITAS DE OPERAÇÕES DE CRÉDITO E DESPESAS DE CAPITAL		Valor Apurado Até o Bimestre		Saldo não realizado	
Receita de Operação de Crédito					
Despesa de Capital Líquida					

	Exercício	PROJEÇÃO ATUARIAL DOS REGIMES DE PREVIDÊNCIA		
		10º Exercício	20º Exercício	35º Exercício
Plano Previdenciário				
Receitas Previdenciárias (I)	-	-	-	-
Despesas Previdenciárias (II)	-	-	-	-
Resultado Previdenciário (III) = (I - II)	-	-	-	-
Plano Financeiro				
Receitas Previdenciárias (IV)	-	-	-	-
Despesas Previdenciárias (V)	-	-	-	-
Resultado Previdenciário (VI) = (IV - V)	-	-	-	-

RECEITA DA ALIENAÇÃO DE ATIVOS E APLICAÇÃO DOS RECURSOS	Valor Apurado Até o Bimestre	Limite Constitucional Anual		Saldo a Realizar
Receita de Capital Resultante da Alienação de Ativos		% Mínimo a Aplicar no Exercício	% Aplicado Até o Bimestre	
Aplicação dos Recursos da Alienação de Ativos				
DESPESAS COM AÇÕES E SERVIÇOS PÚBLICOS DE SAÚDE				
Despesas com Ações e Serviços Públicos de Saúde executadas com recursos de impostos	4.041.003,44	15%	16,43%	
DESPESAS DE CARÁTER CONTINUADO DERIVADAS DE PPP				
Total das Despesas Consideradas para o Limite / RCL (%)				


 MARCELL MOADE RIBEIRO SOUZA
 PREFEITO MUNICIPAL


 TATIANA CONCEIÇÃO BRITO ROCHA
 SECRETÁRIA FINANÇAS


 BIANCA SECUNDO GOIS
 CONTADORA CRC/SE Nº 5.855


 JOSÉ ENALDO DANTAS DOS SANTOS
 SECRETÁRIO DE CONTROLE INTERNO