



ESTADO DE ALAGOAS  
PREFEITURA MUNICIPAL DE CAMPO ALEGRE  
Balanco Orçamentário

RREO – Anexo I (LRF, Art. 52, inciso I, alíneas “a” e “b” do inciso II e §1º)

JULHO-AGOSTO/2019

R\$ 1,00

RECEITAS	PREVISÃO INICIAL	PREVISÃO ATUALIZADA (a)	RECEITAS REALIZADAS				SALDO A REALIZAR (a-c)
			No Bimestre (b)	% (b/a)	Até o Bimestre (c)	% (c/a)	
<b>RECEITAS (EXCETO INTRA-ORÇAMENTÁRIAS) (I)</b>	<b>129.413.716,06</b>	<b>129.413.716,06</b>	<b>27.981.153,62</b>	<b>21,62</b>	<b>85.916.002,87</b>	<b>66,39</b>	<b>43.497.713,19</b>
<b>Receitas Correntes</b>	<b>104.218.882,86</b>	<b>104.218.882,86</b>	<b>17.763.627,17</b>	<b>17,04</b>	<b>73.242.911,95</b>	<b>70,27</b>	<b>30.975.970,91</b>
<b>Impostos, Taxas e Contribuições de Melhoria</b>	<b>2.503.107,26</b>	<b>2.503.107,26</b>	<b>1.298.804,55</b>	<b>51,88</b>	<b>5.216.237,53</b>	<b>208,39</b>	<b>-2.713.130,27</b>
Impostos	2.021.274,26	2.021.274,26	1.174.919,22	58,12	4.412.914,55	218,32	-2.391.640,29
Taxas	288.469,00	288.469,00	123.885,33	42,94	803.322,98	278,47	-514.853,98
Contribuição de Melhoria	193.364,00	193.364,00	0,00	0,00	0,00	0,00	193.364,00
<b>Contribuições</b>	<b>9.664.234,00</b>	<b>9.664.234,00</b>	<b>585.099,17</b>	<b>6,05</b>	<b>2.384.670,03</b>	<b>24,67</b>	<b>7.279.563,97</b>
Contribuições Sociais	9.000.000,00	9.000.000,00	354.451,92	3,93	1.578.326,97	17,53	7.421.673,03
Contribuição para o Custeio do Serviço de Iluminação Pública	664.234,00	664.234,00	230.647,25	34,72	806.343,06	121,39	-142.109,06
<b>Receita Patrimonial</b>	<b>261.028,00</b>	<b>261.028,00</b>	<b>52.396,12</b>	<b>20,07</b>	<b>218.937,52</b>	<b>83,87</b>	<b>42.090,48</b>
Valores Mobiliários	261.028,00	261.028,00	52.396,12	20,07	218.937,52	83,87	42.090,48
<b>Receita de Serviços</b>	<b>2.062.298,32</b>	<b>2.062.298,32</b>	<b>308.193,23</b>	<b>14,94</b>	<b>1.223.041,58</b>	<b>59,30</b>	<b>839.256,74</b>
Serviços Administrativos e Comerciais Gerais	2.059.724,32	2.059.724,32	158.987,36	7,71	1.073.835,71	52,13	985.888,61
Outros Serviços	2.574,00	2.574,00	149.205,87	5.796,65	149.205,87	5.796,65	-146.631,87
<b>Transferências Correntes</b>	<b>87.281.033,28</b>	<b>87.281.033,28</b>	<b>15.519.134,10</b>	<b>17,78</b>	<b>64.123.910,62</b>	<b>73,46</b>	<b>23.157.122,66</b>
Transferências da União e de suas Entidades	48.435.167,08	48.435.167,08	9.018.043,47	18,61	34.345.524,58	70,91	14.089.642,50
Transferências dos Estados e do Distrito Federal e de suas Entidades	11.704.783,20	11.704.783,20	2.013.911,96	17,20	8.211.339,85	70,15	3.493.443,35
Transferências de Outras Instituições Públicas	27.141.083,00	27.141.083,00	4.487.178,67	16,53	21.567.046,19	79,46	5.574.036,81
<b>Outras Receitas Correntes</b>	<b>2.447.182,00</b>	<b>2.447.182,00</b>	<b>0,00</b>	<b>0,00</b>	<b>76.114,67</b>	<b>3,11</b>	<b>2.371.067,33</b>
Indenizações, Restituições e Ressarcimentos	0,00	0,00	0,00	0,00	11.558,08	0,00	-11.558,08
Demais Receitas Correntes	2.447.182,00	2.447.182,00	0,00	0,00	64.556,59	2,63	2.382.625,41
<b>Receitas de Capital</b>	<b>25.194.833,20</b>	<b>25.194.833,20</b>	<b>10.217.526,45</b>	<b>40,55</b>	<b>12.673.090,92</b>	<b>50,30</b>	<b>12.521.742,28</b>
<b>Transferências de Capital</b>	<b>25.194.833,20</b>	<b>25.194.833,20</b>	<b>10.217.526,45</b>	<b>40,55</b>	<b>12.673.090,92</b>	<b>50,30</b>	<b>12.521.742,28</b>
Transferências da União e de suas Entidades	25.194.833,20	25.194.833,20	10.217.526,45	40,55	12.673.090,92	50,30	12.521.742,28
<b>RECEITAS (INTRA-ORÇAMENTÁRIAS) (II)</b>	<b>0,00</b>	<b>0,00</b>	<b>477.282,89</b>	<b>0,00</b>	<b>477.282,89</b>	<b>0,00</b>	<b>-477.282,89</b>
<b>SUBTOTAL DAS RECEITAS (III) = (I + II)</b>	<b>129.413.716,06</b>	<b>129.413.716,06</b>	<b>28.458.436,51</b>	<b>21,99</b>	<b>86.393.285,76</b>	<b>66,76</b>	<b>43.020.430,30</b>
<b>OPERAÇÕES DE CRÉDITO / REFINANCIAMENTO (IV)</b>	-	-	-	-	-	-	0
Operações de Crédito Internas	-	-	-	-	-	0,00	0
Mobiliária	-	-	-	-	-	-	0
Contratual	-	-	-	-	-	-	0
Operações de Crédito Externas	-	-	-	-	-	0,00	0
Mobiliária	-	-	-	-	-	-	0
Contratual	-	-	-	-	-	-	0
<b>SUBTOTAL COM REFINANCIAMENTO (V) = (III + IV)</b>	<b>129.413.716,06</b>	<b>129.413.716,06</b>	<b>28.458.436,51</b>	<b>21,99</b>	<b>86.393.285,76</b>	<b>66,76</b>	<b>43.020.430,30</b>
DÉFICIT (VI)	-	-	-	-	14.435.659,66	-	0
<b>TOTAL (VII) = (V + VI)</b>	<b>129.413.716,06</b>	<b>129.413.716,06</b>	<b>28.458.436,51</b>	<b>21,99</b>	<b>100.828.945,42</b>	<b>77,91</b>	<b>43.020.430,30</b>
SALDOS DE EXERCÍCIOS ANTERIORES (UTILIZADOS PARA CRÉDITOS ADICIONAIS)	-	-	-	-	-	-	0

Superávit Financeiro	0
Reabertura de Créditos Adicionais	0

DESPESAS	DOTAÇÃO INICIAL (d)	DOTAÇÃO ATUALIZADA (e)	DESPESAS EMPENHADAS		SALDO A EMPENHAR (g) = (e-f)	DESPESAS LIQUIDADAS		SALDO A LIQUIDAR (i) = (e-h)	DESPESAS PAGAS ATÉ O BIMESTRE (j)	INSCRITAS RP NÃO PROCESSADOS (k)
			No Bimestre	Até o Bimestre (f)		No Bimestre	Até o Bimestre (h)			
<b>DESPESAS (EXCETO INTRA-ORÇAMENTÁRIAS) (VIII)</b>	<b>143.281.067,57</b>	<b>182.735.051,79</b>	<b>22.665.210,60</b>	<b>156.330.350,33</b>	<b>26.404.701,46</b>	<b>25.377.279,98</b>	<b>97.868.662,00</b>	<b>84.866.389,79</b>	<b>82.068.789,13</b>	
<b>DESPESAS CORRENTES</b>	<b>112.266.101,49</b>	<b>143.080.892,93</b>	<b>4.559.590,26</b>	<b>123.948.574,82</b>	<b>19.132.318,11</b>	<b>20.354.338,29</b>	<b>86.751.462,92</b>	<b>56.329.430,01</b>	<b>73.265.714,31</b>	
PESSOAL E ENCARGOS SOCIAIS	61.953.330,07	93.305.343,81	-1.036.382,71	84.270.241,81	9.035.102,00	13.091.976,14	52.064.067,54	41.241.276,27	45.955.839,25	
JUROS E ENCARGOS DA DIVIDA	105.836,19	212.562,46	46.536,32	174.674,19	37.888,27	46.536,32	174.674,19	37.888,27	174.674,17	
OUTRAS DESPESAS CORRENTES	50.206.935,23	49.562.986,66	5.549.436,65	39.503.658,82	10.059.327,84	7.215.825,83	34.512.721,19	15.050.265,47	27.135.200,89	
<b>DESPESAS DE CAPITAL</b>	<b>29.914.966,08</b>	<b>39.654.158,86</b>	<b>18.105.620,34</b>	<b>32.381.775,51</b>	<b>7.272.383,35</b>	<b>5.022.941,69</b>	<b>11.117.199,08</b>	<b>28.536.959,78</b>	<b>8.803.074,82</b>	
INVESTIMENTOS	28.165.406,00	33.974.251,28	15.415.977,00	28.811.540,83	5.162.710,45	3.451.375,63	9.087.892,94	24.886.358,34	6.773.768,68	
INVERSOES FINANCEIRAS	428.688,08	594.600,00	364.000,00	594.600,00	0,00	364.000,00	482.400,00	112.200,00	482.400,00	
AMORTIZACAO DA DIVIDA	1.320.872,00	5.085.307,58	2.325.643,34	2.975.634,68	2.109.672,90	1.207.566,06	1.546.906,14	3.538.401,44	1.546.906,14	
<b>Reserva de Contingência</b>	<b>1.100.000,00</b>	<b>0,00</b>	<b>0,00</b>	<b>0,00</b>	<b>0,00</b>	<b>0,00</b>	<b>0,00</b>	<b>0,00</b>	<b>0,00</b>	
RESERVA DE CONTINGENCIA E RESERVA DO RPPS	1.100.000,00	0,00	0,00	0,00	0,00	0,00	0,00	0,00	0,00	
<b>AMORTIZAÇÃO DA DÍV. / REFINANCIAMENTO (XI)</b>	<b>0,00</b>	<b>0,00</b>	<b>0,00</b>	<b>0,00</b>	<b>0,00</b>	<b>0,00</b>	<b>0,00</b>	<b>0,00</b>	<b>0,00</b>	<b>0,00</b>
<b>Amortização da Dívida Interna</b>	<b>0,00</b>	<b>0,00</b>	<b>0,00</b>	<b>0,00</b>	<b>0,00</b>	<b>0,00</b>	<b>0,00</b>	<b>0,00</b>	<b>0,00</b>	<b>0,00</b>
Dívida Mobiliária	0,00	0,00	0,00	0,00	0,00	0,00	0,00	0,00	0,00	0,00
Outras Dívidas	0,00	0,00	0,00	0,00	0,00	0,00	0,00	0,00	0,00	0,00
<b>Amortização da Dívida Externa</b>	<b>0,00</b>	<b>0,00</b>	<b>0,00</b>	<b>0,00</b>	<b>0,00</b>	<b>0,00</b>	<b>0,00</b>	<b>0,00</b>	<b>0,00</b>	<b>0,00</b>
Dívida Mobiliária	0,00	0,00	0,00	0,00	0,00	0,00	0,00	0,00	0,00	0,00
Outras Dívidas	0,00	0,00	0,00	0,00	0,00	0,00	0,00	0,00	0,00	0,00
<b>DESPESAS (INTRA-ORÇAMENTÁRIAS) (IX)</b>	<b>3.444.236,09</b>	<b>5.258.837,53</b>	<b>-1.675.437,63</b>	<b>4.644.877,63</b>	<b>613.959,90</b>	<b>-215.764,95</b>	<b>2.960.283,42</b>	<b>2.298.554,11</b>	<b>427.950,94</b>	
<b>SUBTOTAL DAS DESPESAS (X) = (VIII + IX)</b>	<b>146.725.303,66</b>	<b>187.993.889,32</b>	<b>20.989.772,97</b>	<b>160.975.227,96</b>	<b>27.018.661,36</b>	<b>25.161.515,03</b>	<b>100.828.945,42</b>	<b>87.164.943,90</b>	<b>82.496.740,07</b>	
<b>SUBTOTAL C/ REFINANCIAMENTO (XII) = (X + XI)</b>	<b>146.725.303,66</b>	<b>187.993.889,32</b>	<b>20.989.772,97</b>	<b>160.975.227,96</b>	<b>27.018.661,36</b>	<b>25.161.515,03</b>	<b>100.828.945,42</b>	<b>87.164.943,90</b>	<b>82.496.740,07</b>	
SUPERÁVIT (XIII)									-	3.896.545,69
<b>TOTAL (XIV) = (XII + XIII)</b>	<b>146.725.303,66</b>	<b>187.993.889,32</b>	<b>20.989.772,97</b>	<b>160.975.227,96</b>	<b>27.018.661,36</b>	<b>25.161.515,03</b>	<b>100.828.945,42</b>	<b>87.164.943,90</b>	<b>82.496.740,07</b>	

RESERVA DO RPPS

RECEITAS INTRA-ORÇAMENTÁRIAS	PREVISÃO INICIAL	PREVISÃO ATUALIZADA (a)	RECEITAS REALIZADAS				SALDO A REALIZAR (a-c)
			No Bimestre (b)	% (b/a)	Até o Bimestre (c)	% (c/a)	
RECEITAS (INTRA-ORÇAMENTÁRIAS) (II)	0,00	0,00	477.282,89	0,00	477.282,89	0,00	-477.282,89
RECEITAS CORRENTES INTRA-ORÇAMENTÁRIAS	0,00	0,00	477.282,89	0,00	477.282,89	0,00	-477.282,89
Receitas de Contribuições Intra-Orçamentárias	0,00	0,00	477.282,89	0,00	477.282,89	0,00	-477.282,89
CONTRIBUIÇÕES SOCIAIS - INTRA-ORÇAMENTARIAS	0,00	0,00	477.282,89	0,00	477.282,89	0,00	-477.282,89

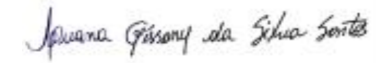
DESPESAS INTRA-ORÇAMENTÁRIAS	DOTAÇÃO INICIAL (d)	DOTAÇÃO ATUALIZADA (e)	DESPESAS EMPENHADAS		SALDO A EMPENHAR (g) = (e-f)	DESPESAS LIQUIDADAS		SALDO A LIQUIDAR (i) = (e-h)	DESPESAS PAGAS ATÉ O BIMESTRE (j)	INSCRITAS RP NÃO PROCESSADOS (k)
			No Bimestre	Até o Bimestre (f)		No Bimestre	Até o Bimestre (h)			
DESPESAS (INTRA-ORÇAMENTÁRIAS) (IX)	3.444.236,09	5.258.837,53	-1.675.437,63	4.644.877,63	613.959,90	-215.764,95	2.960.283,42	2.298.554,11	427.950,94	
DESPESAS CORRENTES	3.444.236,09	5.258.837,53	-1.675.437,63	4.644.877,63	613.959,90	-215.764,95	2.960.283,42	2.298.554,11	427.950,94	
PESSOAL E ENCARGOS SOCIAIS	3.444.236,09	5.258.837,53	-1.675.437,63	4.644.877,63	613.959,90	-215.764,95	2.960.283,42	2.298.554,11	427.950,94	



PAULINE DE FATIMA PEREIRA ALBUQUERQUE  
**PREFEITA Mat.916614**



JOSE ALBINO GRANJA NETO  
**CONTADOR Mat.987913**



LUANA GESSANY DA SILVA SANTOS  
**CONTROLE INTERNO Mat.918520**



**ESTADO DE ALAGOAS**  
**PREFEITURA MUNICIPAL DE CAMPO ALEGRE**  
**Demonstrativo da Execução das despesas por Função/SubFunção**

RREO – Anexo II (LRF, Art. 52, inciso II, alínea “c”)

**JULHO-AGOSTO/2019**

R\$ 1,00

Função/SubFunção	DOTAÇÃO INICIAL	DOTAÇÃO ATUALIZADA (a)	DESPESAS EMPENHADAS			SALDO A EMPENHAR (c) = (a-b)	DESPESAS LIQUIDADAS			SALDO A LIQUIDAR (e) = (a-d)	INSCRITAS RP NÃO PROCESSADOS (f)
			No Bimestre	Até Bimestre (b)	% (b) / t (b)		No Bimestre	Até Bimestre (d)	% (d) / t (d)		
<b>DESPESAS (EXCETO INTRA-ORÇAMENTÁRIAS) (I)</b>	<b>143.281.067,57</b>	<b>182.735.051,79</b>	<b>22.665.210,60</b>	<b>156.330.350,33</b>	<b>97,11</b>	<b>26.404.701,46</b>	<b>25.377.279,98</b>	<b>97.868.662,00</b>	<b>97,06</b>	<b>84.866.389,79</b>	<b>0,00</b>
<b>01 - Legislativa</b>	<b>3.360.969,63</b>	<b>3.360.969,63</b>	<b>0,00</b>	<b>0,00</b>	<b>0,00</b>	<b>3.360.969,63</b>	<b>0,00</b>	<b>0,00</b>	<b>0,00</b>	<b>3.360.969,63</b>	<b>0,00</b>
031 - Ação Legislativa	3.350.969,63	3.350.969,63	0,00	0,00	0,00	3.350.969,63	0,00	0,00	0,00	3.350.969,63	0,00
128 - Formação de Recursos Humanos	10.000,00	10.000,00	0,00	0,00	0,00	10.000,00	0,00	0,00	0,00	10.000,00	0,00
<b>02 - Judiciária</b>	<b>1.469.194,87</b>	<b>1.744.364,84</b>	<b>54.646,96</b>	<b>1.583.144,90</b>	<b>0,98</b>	<b>161.219,94</b>	<b>289.498,72</b>	<b>1.023.522,51</b>	<b>1,02</b>	<b>720.842,33</b>	<b>0,00</b>
061 - Ação Judiciária	1.469.194,87	1.744.364,84	54.646,96	1.583.144,90	0,98	161.219,94	289.498,72	1.023.522,51	1,02	720.842,33	0,00
<b>04 - Administração</b>	<b>13.404.187,99</b>	<b>19.832.676,99</b>	<b>1.489.382,67</b>	<b>18.025.901,20</b>	<b>11,20</b>	<b>1.806.775,79</b>	<b>2.903.424,44</b>	<b>13.311.373,17</b>	<b>13,20</b>	<b>6.521.303,82</b>	<b>0,00</b>
122 - Administração Geral	13.004.205,80	19.599.529,30	1.489.382,67	18.025.781,70	11,20	1.573.747,60	2.903.424,44	13.311.253,67	13,20	6.288.275,63	0,00
124 - Controle Interno	213.414,19	49.579,69	0,00	119,50	0,00	49.460,19	0,00	119,50	0,00	49.460,19	0,00
125 - Normatização e Fiscalização	20.000,00	20.000,00	0,00	0,00	0,00	20.000,00	0,00	0,00	0,00	20.000,00	0,00
128 - Formação de Recursos Humanos	94.568,00	91.568,00	0,00	0,00	0,00	91.568,00	0,00	0,00	0,00	91.568,00	0,00
452 - Serviços Urbanos	72.000,00	72.000,00	0,00	0,00	0,00	72.000,00	0,00	0,00	0,00	72.000,00	0,00
<b>06 - Segurança Pública</b>	<b>30.000,00</b>	<b>30.000,00</b>	<b>0,00</b>	<b>0,00</b>	<b>0,00</b>	<b>30.000,00</b>	<b>0,00</b>	<b>0,00</b>	<b>0,00</b>	<b>30.000,00</b>	<b>0,00</b>
181 - Policiamento	30.000,00	30.000,00	0,00	0,00	0,00	30.000,00	0,00	0,00	0,00	30.000,00	0,00
<b>08 - Assistência Social</b>	<b>7.242.845,13</b>	<b>7.920.104,09</b>	<b>690.050,21</b>	<b>7.166.140,43</b>	<b>4,45</b>	<b>753.963,66</b>	<b>1.125.175,08</b>	<b>5.702.186,85</b>	<b>5,66</b>	<b>2.217.917,24</b>	<b>0,00</b>
122 - Administração Geral	3.178.946,52	4.990.746,38	493.463,68	4.869.299,84	3,02	121.446,54	749.986,22	4.099.951,21	4,07	890.795,17	0,00
243 - Assistência a Criança e ao Adolescente	793.000,00	595.493,74	2.601,90	490.936,97	0,30	104.556,77	99.886,52	378.035,77	0,37	217.457,97	0,00
244 - Assistência Comunitária	3.002.198,61	1.922.911,71	187.410,31	1.462.829,17	0,91	460.082,54	235.909,44	1.008.532,77	1,00	914.378,94	0,00
422 - Direitos Individuais, Coletivos e Difusos	268.700,00	410.952,26	6.574,32	343.074,45	0,21	67.877,81	39.392,90	215.667,10	0,21	195.285,16	0,00
<b>09 - Previdência Social</b>	<b>8.580.898,14</b>	<b>8.580.898,14</b>	<b>5.447,66</b>	<b>6.671.818,28</b>	<b>4,14</b>	<b>1.909.079,86</b>	<b>1.223.814,03</b>	<b>4.722.429,85</b>	<b>4,68</b>	<b>3.858.468,29</b>	<b>0,00</b>
272 - Previdência do Regime Estatutário	8.580.898,14	8.580.898,14	5.447,66	6.671.818,28	4,14	1.909.079,86	1.223.814,03	4.722.429,85	4,68	3.858.468,29	0,00
<b>10 - Saúde</b>	<b>30.473.002,83</b>	<b>45.030.051,71</b>	<b>2.110.382,95</b>	<b>41.316.802,19</b>	<b>25,67</b>	<b>3.713.249,52</b>	<b>5.632.025,98</b>	<b>24.383.646,89</b>	<b>24,18</b>	<b>20.646.404,82</b>	<b>0,00</b>
122 - Administração Geral	358.781,60	324.312,02	0,00	306.670,35	0,19	17.641,67	10.618,78	65.696,92	0,07	258.615,10	0,00
301 - Atenção Básica	20.842.536,63	34.472.392,29	749.360,34	32.672.988,05	20,30	1.799.404,24	4.446.068,16	19.498.563,71	19,34	14.973.828,58	0,00
302 - Assistência Hospitalar e Ambulatorial	9.188.784,60	10.222.820,98	1.361.022,61	8.337.143,79	5,18	1.885.677,19	1.175.339,04	4.819.386,26	4,78	5.403.434,72	0,00
304 - Vigilância Sanitária	82.900,00	10.526,42	0,00	0,00	0,00	10.526,42	0,00	0,00	0,00	10.526,42	0,00
<b>11 - Trabalho</b>	<b>436.902,06</b>	<b>566.384,41</b>	<b>1.797,16</b>	<b>324.217,59</b>	<b>0,20</b>	<b>242.166,82</b>	<b>29.223,51</b>	<b>180.046,37</b>	<b>0,18</b>	<b>386.338,04</b>	<b>0,00</b>
122 - Administração Geral	436.902,06	566.384,41	1.797,16	324.217,59	0,20	242.166,82	29.223,51	180.046,37	0,18	386.338,04	0,00
<b>12 - Educação</b>	<b>44.815.707,29</b>	<b>63.876.871,97</b>	<b>1.676.330,98</b>	<b>52.191.524,46</b>	<b>32,42</b>	<b>11.685.347,51</b>	<b>10.038.460,29</b>	<b>37.206.590,44</b>	<b>36,90</b>	<b>26.670.281,53</b>	<b>0,00</b>



ESTADO DE ALAGOAS  
PREFEITURA MUNICIPAL DE CAMPO ALEGRE  
Demonstrativo da Execução das despesas por Função/SubFunção

RREO – Anexo II (LRF, Art. 52, inciso II, alínea “c”)

JULHO-AGOSTO/2019

R\$ 1,00

Função/SubFunção	DOTAÇÃO INICIAL	DOTAÇÃO ATUALIZADA (a)	DESPESAS EMPENHADAS			SALDO A EMPENHAR (c) = (a-b)	DESPESAS LIQUIDADAS			SALDO A LIQUIDAR (e) = (a-d)	INSCRITAS RP NÃO PROCESSADOS (f)
			No Bimestre	Até Bimestre (b)	% (b) / t (b)		No Bimestre	Até Bimestre (d)	% (d) / t (d)		
361 - Ensino Fundamental	39.141.908,86	58.352.682,48	1.498.640,96	47.279.818,52	29,37	11.072.863,96	9.499.940,64	34.599.352,90	34,31	23.753.329,58	0,00
365 - Educação Infantil	5.058.428,12	4.783.229,28	56.390,02	4.389.622,61	2,73	393.606,67	452.736,43	2.351.977,15	2,33	2.431.252,13	0,00
366 - Educação de Jovens e Adultos	425.370,31	650.960,21	121.300,00	522.083,33	0,32	128.876,88	85.783,22	255.260,39	0,25	395.699,82	0,00
367 - Educação Especial	190.000,00	90.000,00	0,00	0,00	0,00	90.000,00	0,00	0,00	0,00	90.000,00	0,00
<b>13 - Cultura</b>	<b>237.500,00</b>	<b>447.100,00</b>	<b>0,00</b>	<b>409.600,00</b>	<b>0,25</b>	<b>37.500,00</b>	<b>0,00</b>	<b>409.600,00</b>	<b>0,41</b>	<b>37.500,00</b>	<b>0,00</b>
122 - Administração Geral	10.000,00	10.000,00	0,00	0,00	0,00	10.000,00	0,00	0,00	0,00	10.000,00	0,00
392 - Difusão Cultural	227.500,00	437.100,00	0,00	409.600,00	0,25	27.500,00	0,00	409.600,00	0,41	27.500,00	0,00
<b>15 - Urbanismo</b>	<b>9.580.000,00</b>	<b>15.300.983,82</b>	<b>14.669.991,25</b>	<b>15.300.983,82</b>	<b>9,51</b>	<b>0,00</b>	<b>2.147.059,19</b>	<b>2.695.560,58</b>	<b>2,67</b>	<b>12.605.423,24</b>	<b>0,00</b>
451 - Infraestrutura Urbana	9.580.000,00	15.300.983,82	14.669.991,25	15.300.983,82	9,51	0,00	2.147.059,19	2.695.560,58	2,67	12.605.423,24	0,00
<b>16 - Habitação</b>	<b>504.000,00</b>	<b>0,00</b>	<b>0,00</b>	<b>0,00</b>	<b>0,00</b>	<b>0,00</b>	<b>0,00</b>	<b>0,00</b>	<b>0,00</b>	<b>0,00</b>	<b>0,00</b>
122 - Administração Geral	504.000,00	0,00	0,00	0,00	0,00	0,00	0,00	0,00	0,00	0,00	0,00
<b>17 - Saneamento</b>	<b>8.194.495,93</b>	<b>6.362.832,59</b>	<b>-404.208,50</b>	<b>4.875.862,25</b>	<b>3,03</b>	<b>1.486.970,34</b>	<b>7.388,26</b>	<b>2.009.676,87</b>	<b>1,99</b>	<b>4.353.155,72</b>	<b>0,00</b>
122 - Administração Geral	1.894.495,93	3.877.342,57	-404.208,50	2.420.298,03	1,50	1.457.044,54	7.388,26	1.616.319,34	1,60	2.261.023,23	0,00
511 - Saneamento Basico Rural	4.500.000,00	0,00	0,00	0,00	0,00	0,00	0,00	0,00	0,00	0,00	0,00
512 - Saneamento Basico Urbano	1.800.000,00	2.485.490,02	0,00	2.455.564,22	1,53	29.925,80	0,00	393.357,53	0,39	2.092.132,49	0,00
<b>18 - Gestão Ambiental</b>	<b>4.513.188,66</b>	<b>1.652.940,29</b>	<b>277.233,20</b>	<b>1.376.739,59</b>	<b>0,86</b>	<b>276.200,70</b>	<b>277.136,44</b>	<b>1.035.690,93</b>	<b>1,03</b>	<b>617.249,36</b>	<b>0,00</b>
122 - Administração Geral	963.288,66	1.652.940,29	277.233,20	1.376.739,59	0,86	276.200,70	277.136,44	1.035.690,93	1,03	617.249,36	0,00
451 - Infraestrutura Urbana	1.785.000,00	0,00	0,00	0,00	0,00	0,00	0,00	0,00	0,00	0,00	0,00
452 - Serviços Urbanos	200.000,00	0,00	0,00	0,00	0,00	0,00	0,00	0,00	0,00	0,00	0,00
542 - Controle Ambiental	964.900,00	0,00	0,00	0,00	0,00	0,00	0,00	0,00	0,00	0,00	0,00
544 - Recursos Hídricos	600.000,00	0,00	0,00	0,00	0,00	0,00	0,00	0,00	0,00	0,00	0,00
<b>20 - Agricultura</b>	<b>1.037.258,26</b>	<b>362.000,00</b>	<b>0,00</b>	<b>54.000,00</b>	<b>0,03</b>	<b>308.000,00</b>	<b>13.500,00</b>	<b>36.000,00</b>	<b>0,04</b>	<b>326.000,00</b>	<b>0,00</b>
601 - Promoção da Produção Vegetal	837.258,26	312.000,00	0,00	54.000,00	0,03	258.000,00	13.500,00	36.000,00	0,04	276.000,00	0,00
602 - Promoção da Produção Animal	150.000,00	0,00	0,00	0,00	0,00	0,00	0,00	0,00	0,00	0,00	0,00
605 - Abastecimento	50.000,00	50.000,00	0,00	0,00	0,00	50.000,00	0,00	0,00	0,00	50.000,00	0,00
<b>23 - Comércio e Serviços</b>	<b>800.000,00</b>	<b>0,00</b>	<b>0,00</b>	<b>0,00</b>	<b>0,00</b>	<b>0,00</b>	<b>0,00</b>	<b>0,00</b>	<b>0,00</b>	<b>0,00</b>	<b>0,00</b>
691 - Promoção Comercial	800.000,00	0,00	0,00	0,00	0,00	0,00	0,00	0,00	0,00	0,00	0,00
<b>24 - Comunicações</b>	<b>703.154,99</b>	<b>943.710,23</b>	<b>157.452,08</b>	<b>859.687,85</b>	<b>0,53</b>	<b>84.022,38</b>	<b>204.318,22</b>	<b>773.831,25</b>	<b>0,77</b>	<b>169.878,98</b>	<b>0,00</b>
122 - Administração Geral	703.154,99	943.710,23	157.452,08	859.687,85	0,53	84.022,38	204.318,22	773.831,25	0,77	169.878,98	0,00
<b>25 - Energia</b>	<b>335.589,20</b>	<b>0,00</b>	<b>0,00</b>	<b>0,00</b>	<b>0,00</b>	<b>0,00</b>	<b>0,00</b>	<b>0,00</b>	<b>0,00</b>	<b>0,00</b>	<b>0,00</b>



**ESTADO DE ALAGOAS**  
**PREFEITURA MUNICIPAL DE CAMPO ALEGRE**  
**Demonstrativo da Execução das despesas por Função/SubFunção**

RREO – Anexo II (LRF, Art. 52, inciso II, alínea “c”)

**JULHO-AGOSTO/2019**

R\$ 1,00

Função/SubFunção	DOTAÇÃO INICIAL	DOTAÇÃO ATUALIZADA (a)	DESPESAS EMPENHADAS			SALDO A EMPENHAR (c) = (a-b)	DESPESAS LIQUIDADAS			SALDO A LIQUIDAR (e) = (a-d)	INSCRITAS RP NÃO PROCESSADOS (f)
			No Bimestre	Até Bimestre (b)	% (b) / t (b)		No Bimestre	Até Bimestre (d)	% (d) / t (d)		
751 - Conservacao de Energia	335.589,20	0,00	0,00	0,00	0,00	0,00	0,00	0,00	0,00	0,00	0,00
<b>26 - Transporte</b>	<b>2.916.201,67</b>	<b>3.159.159,13</b>	<b>182.490,93</b>	<b>2.916.865,96</b>	<b>1,81</b>	<b>242.293,17</b>	<b>480.267,73</b>	<b>2.539.731,68</b>	<b>2,52</b>	<b>619.427,45</b>	<b>0,00</b>
122 - Administração Geral	2.916.201,67	3.159.159,13	182.490,93	2.916.865,96	1,81	242.293,17	480.267,73	2.539.731,68	2,52	619.427,45	0,00
<b>27 - Desporto e Lazer</b>	<b>2.119.262,73</b>	<b>944.450,16</b>	<b>36.241,84</b>	<b>760.961,39</b>	<b>0,47</b>	<b>183.488,77</b>	<b>125.043,60</b>	<b>490.352,17</b>	<b>0,49</b>	<b>454.097,99</b>	<b>0,00</b>
122 - Administração Geral	1.219.262,73	944.450,16	36.241,84	760.961,39	0,47	183.488,77	125.043,60	490.352,17	0,49	454.097,99	0,00
813 - Lazer	900.000,00	0,00	0,00	0,00	0,00	0,00	0,00	0,00	0,00	0,00	0,00
<b>28 - Encargos Especiais</b>	<b>1.426.708,19</b>	<b>2.619.553,79</b>	<b>1.717.971,21</b>	<b>2.496.100,42</b>	<b>1,55</b>	<b>123.453,37</b>	<b>880.944,49</b>	<b>1.348.422,44</b>	<b>1,34</b>	<b>1.271.131,35</b>	<b>0,00</b>
841 - Refinanciamento da Divida Interna	1.426.708,19	2.619.553,79	1.717.971,21	2.496.100,42	1,55	123.453,37	880.944,49	1.348.422,44	1,34	1.271.131,35	0,00
<b>99 - Reserva</b>	<b>1.100.000,00</b>	<b>0,00</b>	<b>0,00</b>	<b>0,00</b>	<b>0,00</b>	<b>0,00</b>	<b>0,00</b>	<b>0,00</b>	<b>0,00</b>	<b>0,00</b>	<b>0,00</b>
999 - Reserva	1.100.000,00	0,00	0,00	0,00	0,00	0,00	0,00	0,00	0,00	0,00	0,00
<b>DESPESAS (INTRA-ORÇAMENTÁRIAS) (II)</b>	<b>3.444.236,09</b>	<b>5.258.837,53</b>	<b>-1.675.437,63</b>	<b>4.644.877,63</b>	<b>2,89</b>	<b>613.959,90</b>	<b>-215.764,95</b>	<b>2.960.283,42</b>	<b>2,94</b>	<b>2.298.554,11</b>	<b>0,00</b>
<b>02 - Judiciária</b>	<b>80.000,00</b>	<b>185.000,00</b>	<b>0,00</b>	<b>140.325,10</b>	<b>0,09</b>	<b>44.674,90</b>	<b>25.725,29</b>	<b>100.932,77</b>	<b>0,10</b>	<b>84.067,23</b>	<b>0,00</b>
061 - Ação Judiciária	80.000,00	185.000,00	0,00	140.325,10	0,09	44.674,90	25.725,29	100.932,77	0,10	84.067,23	0,00
<b>04 - Administração</b>	<b>291.093,70</b>	<b>816.954,07</b>	<b>26.641,36</b>	<b>728.208,20</b>	<b>0,45</b>	<b>88.745,87</b>	<b>89.623,88</b>	<b>636.693,08</b>	<b>0,63</b>	<b>180.260,99</b>	<b>0,00</b>
122 - Administração Geral	281.288,89	807.149,26	26.641,36	728.208,20	0,45	78.941,06	89.623,88	636.693,08	0,63	170.456,18	0,00
124 - Controle Interno	9.804,81	9.804,81	0,00	0,00	0,00	9.804,81	0,00	0,00	0,00	9.804,81	0,00
<b>08 - Assistência Social</b>	<b>30.500,00</b>	<b>72.054,84</b>	<b>0,00</b>	<b>61.954,84</b>	<b>0,04</b>	<b>10.100,00</b>	<b>10.250,81</b>	<b>44.529,93</b>	<b>0,04</b>	<b>27.524,91</b>	<b>0,00</b>
243 - Assistência a Crianca e ao Adolescente	3.000,00	11.779,84	0,00	11.779,84	0,01	0,00	1.407,02	7.437,37	0,01	4.342,47	0,00
244 - Assistência Comunitária	22.500,00	41.275,00	0,00	36.175,00	0,02	5.100,00	7.123,87	30.251,74	0,03	11.023,26	0,00
422 - Direitos Individuais, Coletivos e Difusos	5.000,00	19.000,00	0,00	14.000,00	0,01	5.000,00	1.719,92	6.840,82	0,01	12.159,18	0,00
<b>09 - Previdência Social</b>	<b>15.288,14</b>	<b>15.288,14</b>	<b>0,00</b>	<b>0,00</b>	<b>0,00</b>	<b>15.288,14</b>	<b>0,00</b>	<b>0,00</b>	<b>0,00</b>	<b>15.288,14</b>	<b>0,00</b>
272 - Previdência do Regime Estatutário	15.288,14	15.288,14	0,00	0,00	0,00	15.288,14	0,00	0,00	0,00	15.288,14	0,00
<b>10 - Saúde</b>	<b>648.191,95</b>	<b>1.471.600,06</b>	<b>64.022,29</b>	<b>1.459.017,51</b>	<b>0,91</b>	<b>12.582,55</b>	<b>177.182,59</b>	<b>742.139,97</b>	<b>0,74</b>	<b>729.460,09</b>	<b>0,00</b>
122 - Administração Geral	2.646,80	0,00	0,00	0,00	0,00	0,00	0,00	0,00	0,00	0,00	0,00
301 - Atenção Básica	534.370,75	1.312.857,66	64.022,29	1.302.452,51	0,81	10.405,15	157.827,66	658.910,57	0,65	653.947,09	0,00
302 - Assistência Hospitalar e Ambulatorial	111.174,40	158.742,40	0,00	156.565,00	0,10	2.177,40	19.354,93	83.229,40	0,08	75.513,00	0,00
<b>11 - Trabalho</b>	<b>10.000,00</b>	<b>13.300,00</b>	<b>0,00</b>	<b>12.300,00</b>	<b>0,01</b>	<b>1.000,00</b>	<b>0,00</b>	<b>2.092,91</b>	<b>0,00</b>	<b>11.207,09</b>	<b>0,00</b>
122 - Administração Geral	10.000,00	13.300,00	0,00	12.300,00	0,01	1.000,00	0,00	2.092,91	0,00	11.207,09	0,00



**ESTADO DE ALAGOAS**  
**PREFEITURA MUNICIPAL DE CAMPO ALEGRE**  
**Demonstrativo da Execução das despesas por Função/SubFunção**

RREO – Anexo II (LRF, Art. 52, inciso II, alínea “c”)

**JULHO-AGOSTO/2019**

R\$ 1,00

Função/SubFunção	DOTAÇÃO INICIAL	DOTAÇÃO ATUALIZADA (a)	DESPESAS EMPENHADAS			SALDO A EMPENHAR (c) = (a-b)	DESPESAS LIQUIDADAS			SALDO A LIQUIDAR (e) = (a-d)	INSCRITAS RP NÃO PROCESSADOS (f)
			No Bimestre	Até Bimestre (b)	% (b) / t (b)		No Bimestre	Até Bimestre (d)	% (d) / t (d)		
<b>12 - Educação</b>	<b>2.289.431,19</b>	<b>2.478.184,19</b>	<b>-1.773.105,65</b>	<b>2.108.568,61</b>	<b>1,31</b>	<b>369.615,58</b>	<b>-539.173,84</b>	<b>1.347.494,62</b>	<b>1,34</b>	<b>1.130.689,57</b>	<b>0,00</b>
361 - Ensino Fundamental	2.074.740,31	2.010.743,31	-1.773.105,65	1.674.596,34	1,04	336.146,97	-605.599,76	1.074.043,06	1,07	936.700,25	0,00
365 - Educação Infantil	191.161,19	391.311,19	0,00	372.150,00	0,23	19.161,19	54.509,07	231.352,43	0,23	159.958,76	0,00
366 - Educação de Jovens e Adultos	13.529,69	66.129,69	0,00	61.822,27	0,04	4.307,42	11.916,85	42.099,13	0,04	24.030,56	0,00
367 - Educação Especial	10.000,00	10.000,00	0,00	0,00	0,00	10.000,00	0,00	0,00	0,00	10.000,00	0,00
<b>17 - Saneamento</b>	<b>11.672,39</b>	<b>50.300,00</b>	<b>0,00</b>	<b>50.300,00</b>	<b>0,03</b>	<b>0,00</b>	<b>6.981,13</b>	<b>31.234,36</b>	<b>0,03</b>	<b>19.065,64</b>	<b>0,00</b>
122 - Administração Geral	11.672,39	50.300,00	0,00	50.300,00	0,03	0,00	6.981,13	31.234,36	0,03	19.065,64	0,00
<b>18 - Gestão Ambiental</b>	<b>29.058,72</b>	<b>84.563,72</b>	<b>7.004,37</b>	<b>29.504,37</b>	<b>0,02</b>	<b>55.059,35</b>	<b>4.520,25</b>	<b>17.714,81</b>	<b>0,02</b>	<b>66.848,91</b>	<b>0,00</b>
122 - Administração Geral	14.058,72	84.563,72	7.004,37	29.504,37	0,02	55.059,35	4.520,25	17.714,81	0,02	66.848,91	0,00
451 - Infraestrutura Urbana	15.000,00	0,00	0,00	0,00	0,00	0,00	0,00	0,00	0,00	0,00	0,00
<b>24 - Comunicações</b>	<b>15.000,00</b>	<b>32.100,00</b>	<b>0,00</b>	<b>16.900,00</b>	<b>0,01</b>	<b>15.200,00</b>	<b>2.911,48</b>	<b>11.590,37</b>	<b>0,01</b>	<b>20.509,63</b>	<b>0,00</b>
122 - Administração Geral	15.000,00	32.100,00	0,00	16.900,00	0,01	15.200,00	2.911,48	11.590,37	0,01	20.509,63	0,00
<b>26 - Transporte</b>	<b>22.000,00</b>	<b>32.492,51</b>	<b>0,00</b>	<b>31.081,00</b>	<b>0,02</b>	<b>1.411,51</b>	<b>5.425,10</b>	<b>21.578,55</b>	<b>0,02</b>	<b>10.913,96</b>	<b>0,00</b>
122 - Administração Geral	22.000,00	32.492,51	0,00	31.081,00	0,02	1.411,51	5.425,10	21.578,55	0,02	10.913,96	0,00
<b>27 - Desporto e Lazer</b>	<b>2.000,00</b>	<b>7.000,00</b>	<b>0,00</b>	<b>6.718,00</b>	<b>0,00</b>	<b>282,00</b>	<b>788,36</b>	<b>4.282,05</b>	<b>0,00</b>	<b>2.717,95</b>	<b>0,00</b>
122 - Administração Geral	2.000,00	7.000,00	0,00	6.718,00	0,00	282,00	788,36	4.282,05	0,00	2.717,95	0,00
<b>TOTAL (III) = (I + II)</b>	<b>146.725.303,66</b>	<b>187.993.889,32</b>	<b>20.989.772,97</b>	<b>160.975.227,96</b>	<b>100,00</b>	<b>27.018.661,36</b>	<b>25.161.515,03</b>	<b>100.828.945,42</b>	<b>100,00</b>	<b>87.164.943,90</b>	<b>0,00</b>

PAULINE DE FATIMA PEREIRA ALBUQUERQUE  
**PREFEITA Mat.916614**

JOSE ALBINO GRANJA NETO  
**CONTADOR Mat.987913**

LUANA GESSANY DA SILVA SANTOS  
**CONTROLE INTERNO Mat.918520**



**ESTADO DE ALAGOAS**  
**PREFEITURA MUNICIPAL DE CAMPO ALEGRE**  
**Demonstrativo das Parcerias Público-Privada**

RREO – Anexo XIII (Lei nº 11.079, de 30.12.2004, arts. 22, 25 e

**JULHO-AGOSTO/2019**

R\$ 1,00

ESPECIFICAÇÃO	SALDO TOTAL EM 31 DE DEZEMBRO DO EXERCÍCIO ANTERIOR  (a)	REGISTROS EFETUADOS EM 2019		SALDO TOTAL  (c) = (a + b)
		No bimestre	Até o bimestre  (b)	
<b>TOTAL DE ATIVOS</b>				
Direitos Futuros				
Ativos Contabilizados na SPE				
Contrapartida para Provisões de PPP				
<b>TOTAL DE PASSIVOS (I)</b>				
Obrigações Não Relacionadas a Serviços				
Contrapartida para Ativos da SPE				
Provisões de PPP				
<b>GARANTIAS DE PPP (II)</b>				
<b>SALDO LÍQUIDO DE PASSIVOS DE PPP (III) = (I-II)</b>				
<b>PASSIVOS CONTINGENTES</b>				
Contraprestações Futuras				
Riscos Não Provisionados				
Outros Passivos Contingentes				
<b>ATIVOS CONTINGENTES</b>				
Serviços Futuros				
Outros Ativos Contingentes				

DESPESAS DE PPP	EXERCÍCIO ANTERIOR	EXERCÍCIO CORRENTE (EC)	EC + 1	EC + 2	EC + 3	EC + 4	EC + 5	EC + 6	EC + 7	EC + 8	EC + 9
<b>Do Ente Federado (IV)</b>											
<b>Das Estatais Não-Dependentes</b>											
<b>TOTAL DAS DESPESAS</b>											
<b>RECEITA CORRENTE LÍQUIDA (RCL) (V)</b>											
<b>TOTAL DAS DESPESAS / RCL (%) (VI) = (IV)/(V)</b>											
Nota:											





**ESTADO DE ALAGOAS**  
**PREFEITURA MUNICIPAL DE CAMPO ALEGRE**  
**Demonstrativo das Parcerias Público-Privada**

RREO – Anexo XIII (Lei nº 11.079, de 30.12.2004, arts. 22, 25 e

**JULHO-AGOSTO/2019**

R\$ 1,00

ESPECIFICAÇÃO	SALDO TOTAL EM 31 DE DEZEMBRO DO EXERCÍCIO ANTERIOR  (a)	REGISTROS EFETUADOS EM 2019		SALDO TOTAL  (c) = (a + b)
		No bimestre	Até o bimestre  (b)	

PAULINE DE FATIMA PEREIRA ALBUQUERQUE  
**PREFEITA Mat.916614**

JOSE ALBINO GRANJA NETO  
**CONTADOR Mat.987913**

LUANA GESSANY DA SILVA SANTOS  
**CONTROLE INTERNO Mat.918520**



JULHO-AGOSTO/2019

R\$ 1,00

RECEITAS DO ENSINO				
RECEITA RESULTANTE DE IMPOSTOS (caput do art. 212 da Constituição)	PREVISÃO INICIAL	PREVISÃO ATUALIZADA (a)	RECEITAS REALIZADAS	
			Até o Bimestre (b)	% (c) = (b/a)x100
<b>1 - RECEITA DE IMPOSTOS</b>	<b>2.021.274,26</b>	<b>2.021.274,26</b>	<b>4.412.914,55</b>	<b>218,32</b>
1.1 - Receita Resultante do Imposto sobre a Propriedade Predial e Territorial Urbana – IPTU	395.536,26	395.536,26	516.109,75	130,48
1.1.1 - IPTU	160.000,00	160.000,00	516.109,75	322,56
1.1.2 - Multas, Juros de Mora, Dívida Ativa e Outros Encargos do IPTU	235.536,26	235.536,26	0,00	0,00
1.2 - Receita Resultante do Imposto sobre Transmissão Inter Vivos – ITBI	100.000,00	100.000,00	46.249,83	46,24
1.2.1 - ITBI	100.000,00	100.000,00	46.249,83	46,24
1.2.2 - Multas, Juros de Mora, Dívida Ativa e Outros Encargos do ITBI	0,00	0,00	0,00	0,00
1.3 - Receita Resultante do Imposto sobre Serviços de Qualquer Natureza – ISS	625.738,00	625.738,00	1.413.123,88	225,83
1.3.1 - ISS	600.000,00	600.000,00	1.413.123,88	235,52
1.3.2 - Multas, Juros de Mora, Dívida Ativa e Outros Encargos do ISS	25.738,00	25.738,00	0,00	0,00
1.4 - Receita Resultante do Imposto de Renda Retido na Fonte – IRRF	900.000,00	900.000,00	2.437.431,09	270,82
<b>2 - RECEITA DE TRANSFERÊNCIAS CONSTITUCIONAIS E LEGAIS</b>	<b>46.437.745,14</b>	<b>46.437.745,14</b>	<b>32.851.842,34</b>	<b>70,74</b>
2.1 - Cota-Parte FPM	32.639.147,14	32.639.147,14	23.582.101,52	72,25
2.1.1 - Parcela referente à CF, art. 159, I, alínea b	32.000.000,00	32.000.000,00	22.129.151,50	69,15
2.1.2 - Parcela referente à CF, art. 159, I, alínea d	319.573,57	319.573,57	0,00	0,00
2.1.2 - Parcela referente à CF, art. 159, I, alínea e	319.573,57	319.573,57	1.452.950,02	454,65
2.2 - Cota-Parte ICMS	13.000.000,00	13.000.000,00	8.622.723,41	66,32
2.3 - ICMS-Desoneração – L.C. nº87/1996	54.846,00	54.846,00	0,00	0,00
2.4 - Cota-Parte IPI-Exportação	38.084,00	38.084,00	4.742,88	12,45
2.5 - Cota-Parte ITR	2.392,00	2.392,00	1.192,96	49,87
2.6 - Cota-Parte IPVA	703.276,00	703.276,00	641.081,57	91,15
2.7 - Cota-Parte IOF-Ouro	0,00	0,00	0,00	0,00
<b>3- TOTAL DA RECEITA DE IMPOSTOS (1 + 2)</b>	<b>48.459.019,40</b>	<b>48.459.019,40</b>	<b>37.264.756,89</b>	<b>76,90</b>
RECEITAS ADICIONAIS PARA FINANCIAMENTO DO ENSINO				
RECEITAS ADICIONAIS PARA FINANCIAMENTO DO ENSINO	PREVISÃO INICIAL	PREVISÃO ATUALIZADA (a)	RECEITAS REALIZADAS	
			Até o Bimestre (b)	% (c) = (b/a)x100
<b>4 - RECEITA DA APLICAÇÃO FINANCEIRA DE OUTROS RECURSOS DE IMPOSTOS VINCULADOS AO ENSINO</b>	<b>0,00</b>	<b>0,00</b>	<b>0,00</b>	<b>0,00</b>
<b>5 - RECEITA DE TRANSFERÊNCIAS DO FNDE</b>	<b>4.123.866,00</b>	<b>4.123.866,00</b>	<b>1.850.986,96</b>	<b>44,88</b>
5.1 - Transferências do Salário-Educação	766.430,00	766.430,00	616.810,30	80,47
5.2 - Transferências Diretas - PDDE	262,00	262,00	0,00	0,00
5.3 - Transferências Diretas - PNAE	1.612.196,00	1.612.196,00	1.074.228,80	66,63
5.4 - Transferências Diretas - PNATE	469.249,00	469.249,00	104.725,86	22,31
5.5 - Outras Transferências do FNDE	1.275.729,00	1.275.729,00	55.222,00	4,32
5.6 - Aplicação Financeira dos Recursos do FNDE	0,00	0,00	0,00	0,00
<b>6 - RECEITA DE TRANSFERÊNCIAS DE CONVÊNIOS</b>	<b>7.000.000,00</b>	<b>7.000.000,00</b>	<b>0,00</b>	<b>0,00</b>
6.1 - Transferências de Convênios	7.000.000,00	7.000.000,00	0,00	0,00
6.2 - Aplicação Financeira dos Recursos de Convênios	0,00	0,00	0,00	0,00

7 - RECEITA DE OPERAÇÕES DE CRÉDITO	0,00	0,00	0,00	0,00
8- OUTRAS RECEITAS PARA FINANCIAMENTO DO ENSINO	0,00	0,00	0,00	0,00
<b>9- TOTAL DAS RECEITAS ADICIONAIS PARA FINANCIAMENTO DO ENSINO (4 + 5 + 6 + 7 + 8)</b>	<b>11.123.866,00</b>	<b>11.123.866,00</b>	<b>1.850.986,96</b>	<b>16,64</b>

FUNDEB				
RECEITAS DO FUNDEB	PREVISÃO INICIAL	PREVISÃO ATUALIZADA (a)	RECEITAS REALIZADAS	
			Até o Bimestre (b)	%
				(c) = (b/a)x100
<b>10 - RECEITAS DESTINADAS AO FUNDEB</b>	<b>8.655.793,80</b>	<b>8.655.793,80</b>	<b>6.279.718,32</b>	<b>-72,54</b>
10.1- Cota-Parte FPM Destinada ao FUNDEB – (20% de 2.1.1)	5.989.891,00	5.989.891,00	4.425.770,13	-73,88
10.2- Cota-Parte ICMS Destinada ao FUNDEB – (20% de 2.2)	2.506.183,80	2.506.183,80	1.724.544,65	-68,81
10.3- ICMS-Desoneração Destinada ao FUNDEB – (20% de 2.3)	10.969,00	10.969,00	0,00	0,00
10.4- Cota-Parte IPI-Exportação Destinada ao FUNDEB – (20% de 2.4)	7.616,80	7.616,80	948,57	-12,45
10.5- Cota-Parte ITR ou ITR Arrecadado Destinados ao FUNDEB – (20% de ((1.5 – 1.5.5) + 2.5))	478,00	478,00	238,67	-49,93
10.6- Cota-Parte IPVA Destinada ao FUNDEB – (20% de 2.6)	140.655,20	140.655,20	128.216,30	-91,15
<b>11- RECEITAS RECEBIDAS DO FUNDEB</b>	<b>30.423.017,00</b>	<b>30.423.017,00</b>	<b>25.619.998,97</b>	<b>84,21</b>
11.1- Transferências de Recursos do FUNDEB	27.141.083,00	27.141.083,00	21.567.046,19	79,46
11.2- Complementação da União ao FUNDEB	3.281.934,00	3.281.934,00	4.052.952,78	123,49
11.3- Receita de Aplicação Financeira dos Recursos do FUNDEB	0,00	0,00	0,00	0,00
<b>12- RESULTADO LÍQUIDO DAS TRANSFERÊNCIAS DO FUNDEB (11.1 - 10)</b>	<b>35.796.876,80</b>	<b>35.796.876,80</b>	<b>15.287.327,87</b>	<b>42,71</b>

ACRÉSCIMO RESULTANTE DAS TRANSFERÊNCIAS DO FUNDEB

DESPESAS DO FUNDEB	DOTAÇÃO INICIAL	DOTAÇÃO ATUALIZADA (d)	DESPESAS EMPENHADAS		DESPESAS LIQUIDADAS		INSC. EM RP NÃO PROC. (i)
			Até o Bimestre (e)	%	Até o Bimestre (g)	%	
				(f) = (e/d)x100		(h) = (g/d)x100	
<b>13- PAGAMENTO DOS PROFISSIONAIS DO MAGISTÉRIO</b>	<b>18.008.476,89</b>	<b>22.670.291,61</b>	<b>21.368.737,08</b>	<b>94,25%</b>	<b>15.753.594,41</b>	<b>69,49%</b>	<b>0,00</b>
13.1- Com Educação Infantil	3.228.476,89	2.907.287,75	2.832.168,32	97,41%	1.684.223,99	57,93%	0,00
13.2- Com Ensino Fundamental	14.780.000,00	19.763.003,86	18.536.568,76	93,79%	14.069.370,42	71,19%	0,00
<b>14- OUTRAS DESPESAS</b>	<b>18.137.361,59</b>	<b>20.552.174,23</b>	<b>19.258.973,51</b>	<b>93,70%</b>	<b>14.728.636,11</b>	<b>71,66%</b>	<b>0,00</b>
14.1- Com Educação Infantil	1.058.112,42	1.265.932,00	928.283,57	73,32%	393.868,49	31,11%	0,00
14.2- Com Ensino Fundamental	17.079.249,17	19.286.242,23	18.330.689,94	95,04%	14.334.767,62	74,32%	0,00
<b>15- TOTAL DAS DESPESAS DO FUNDEB (13 + 14)</b>	<b>36.145.838,48</b>	<b>43.222.465,84</b>	<b>40.627.710,59</b>	<b>94,00%</b>	<b>30.482.230,52</b>	<b>70,52%</b>	<b>0,00</b>

DEDUÇÕES PARA FINS DE LIMITE DO FUNDEB PARA PAGAMENTO DOS PROFISSIONAIS DO MAGISTÉRIO

	VALOR
16- RESTOS A PAGAR INSCRITOS NO EXERCÍCIO SEM DISPONIBILIDADE FINANCEIRA DE RECURSOS DO FUNDEB	0,00
16.1 - FUNDEB 60%	0,00
16.2 - FUNDEB 40%	0,00
17- DESPESAS CUSTEADAS COM O SUPERÁVIT FINANCEIRO, DO EXERCÍCIO ANTERIOR, DO FUNDEB	0,00
17.1 - FUNDEB 60%	0,00
17.2 - FUNDEB 40%	0,00
<b>18- TOTAL DAS DEDUÇÕES CONSIDERADAS PARA FINS DE LIMITE DO FUNDEB (16 + 17)</b>	<b>0,00</b>

INDICADORES DO FUNDEB

	VALOR
19 - TOTAL DAS DESPESAS DO FUNDEB PARA FINS DE LIMITE (15 - 18)	30.482.230,52
19.1 - Mínimo de 60% do FUNDEB na Remuneração do Magistério1 (13 - (16.1 + 17.1)) / (11) x 100) %	61,48
19.2 - Máximo de 40% em Despesa com MDE, que não Remuneração do Magistério (14 - (16.2 + 17.2)) / (11) x 100) %	57,48
19.3 - Máximo de 5% não Aplicado no Exercício (100 - (19.1 +19.2)) %	-18,96

CONTROLE DA UTILIZAÇÃO DE RECURSOS NO EXERCÍCIO SUBSEQÜENTE

VALOR

20 - RECURSOS RECEBIDOS DO FUNDEB EM 2018 QUE NÃO FORAM UTILIZADOS	0,00
21 - DESPESAS CUSTEADAS COM O SALDO DO ITEM 20 ATÉ O 1º TRIMESTRE DE 2019	0,00

**MANUTENÇÃO E DESENVOLVIMENTO DO ENSINO - DESPESAS CUSTEADAS COM A RECEITA RESULTANTE DE IMPOSTOS E RECURSOS DO FUNDEB**

DESPESAS COM AÇÕES TÍPICAS DE MDE	DOTAÇÃO INICIAL	DOTAÇÃO ATUALIZADA (d)	DESPESAS EMPENHADAS		DESPESAS LIQUIDADAS		INSC. EM RP NÃO PROC. (i)
			Até o Bimestre (e)	% (f) = (e/d)x100	Até o Bimestre (g)	% (h) = (g/d)x100	
<b>22- EDUCAÇÃO INFANTIL</b>	<b>5.249.589,31</b>	<b>5.174.540,47</b>	<b>4.761.772,61</b>	<b>92,02%</b>	<b>2.583.329,58</b>	<b>49,92%</b>	<b>0,00</b>
<b>22.1 - Creche</b>	<b>2.207.973,64</b>	<b>3.151.756,42</b>	<b>2.913.284,15</b>	<b>92,43%</b>	<b>1.576.177,14</b>	<b>50,00%</b>	<b>0,00</b>
22.1.1- Despesas Custeadas com Recursos do FUNDEB	2.207.973,64	3.151.756,42	2.913.284,15	92,43%	1.576.177,14	50,00%	0,00
22.1.2- Despesas Custeadas com Outros Recursos de Impostos	0,00	0,00	0,00	0,00%	0,00	0,00%	0,00
<b>22.2 - Pré-escola</b>	<b>3.041.615,67</b>	<b>2.022.784,05</b>	<b>1.848.488,46</b>	<b>91,38%</b>	<b>1.007.152,44</b>	<b>49,79%</b>	<b>0,00</b>
22.2.1- Despesas Custeadas com Recursos do FUNDEB	2.078.615,67	1.021.463,33	847.167,74	82,93%	501.915,34	49,13%	0,00
22.2.2- Despesas Custeadas com Outros Recursos de Impostos	963.000,00	1.001.320,72	1.001.320,72	100,00%	505.237,10	50,45%	0,00
<b>23- ENSINO FUNDAMENTAL</b>	<b>39.351.049,17</b>	<b>43.352.567,29</b>	<b>40.553.164,47</b>	<b>93,54%</b>	<b>31.311.917,55</b>	<b>72,22%</b>	<b>0,00</b>
23.1- Despesas Custeadas com Recursos do FUNDEB	31.859.249,17	39.049.246,09	36.867.258,70	94,41%	28.404.138,04	72,73%	0,00
23.2- Despesas Custeadas com Outros Recursos de Impostos	7.491.800,00	4.303.321,20	3.685.905,77	85,65%	2.907.779,51	67,57%	0,00
<b>24- ENSINO MÉDIO</b>	<b>0,00</b>	<b>0,00</b>	<b>0,00</b>	<b>0,00%</b>	<b>0,00</b>	<b>0,00%</b>	<b>0,00</b>
<b>25- ENSINO SUPERIOR</b>	<b>0,00</b>	<b>0,00</b>	<b>0,00</b>	<b>0,00%</b>	<b>0,00</b>	<b>0,00%</b>	<b>0,00</b>
<b>26- ENSINO PROFISSIONAL NÃO INTEGRADO AO ENSINO REGULAR</b>	<b>0,00</b>	<b>0,00</b>	<b>0,00</b>	<b>0,00%</b>	<b>0,00</b>	<b>0,00%</b>	<b>0,00</b>
<b>27- OUTRAS</b>	<b>115.500,00</b>	<b>11.465.140,62</b>	<b>6.416.826,16</b>	<b>55,96%</b>	<b>2.359.662,88</b>	<b>20,58%</b>	<b>0,00</b>
<b>28- TOTAL DAS DESPESAS COM AÇÕES TÍPICAS DE MDE (22 + 23 + 24 + 25 + 26 + 27)</b>	<b>44.716.138,48</b>	<b>59.992.248,38</b>	<b>51.731.763,24</b>	<b>86,23%</b>	<b>36.254.910,01</b>	<b>60,43%</b>	<b>0,00</b>

**DEDUÇÕES CONSIDERADAS PARA FINS DE LIMITE CONSTITUCIONAL**

**VALOR**

29- RESULTADO LÍQUIDO DAS TRANSFERÊNCIAS DO FUNDEB = (12)	15.287.327,87
30- DESPESAS CUSTEADAS COM A COMPLEMENTAÇÃO DO FUNDEB NO EXERCÍCIO	4.052.952,78
32- DESPESAS CUSTEADAS COM O SUPERÁVIT FINANCEIRO, DO EXERCÍCIO ANTERIOR, DO FUNDEB	0,00
33- DESPESAS CUSTEADAS COM O SUPERÁVIT FINANCEIRO, DO EXERCÍCIO ANTERIOR, DE OUTROS RECURSOS DE IMPOSTOS	0,00
34- RESTOS A PAGAR INSCRITOS NO EXERCÍCIO SEM DISPONIBILIDADE FINANCEIRA DE RECURSOS DE IMPOSTOS VINCULADOS AO ENSINO	0,00
35- CANCELAMENTO, NO EXERCÍCIO, DE RESTOS A PAGAR INSCRITOS COM DISPONIBILIDADE FINANCEIRA DE RECURSOS DE IMPOSTOS VINCULADOS AO ENSINO = (45 j)	0,00
<b>36- TOTAL DAS DEDUÇÕES CONSIDERADAS PARA FINS DE LIMITE CONSTITUCIONAL (29 + 30 + 31 + 32 + 33 + 34 + 35)</b>	<b>19.340.280,65</b>
<b>37- TOTAL DAS DESPESAS PARA FINS DE LIMITE ((22 + 23) - (36))</b>	<b>14.554.966,48</b>
<b>38- MÍNIMO DE 25% DAS RECEITAS RESULTANTES DE IMPOSTOS EM MDE ((37) / (3) x 100) % - LIMITE CONSTITUCIONAL 25%</b>	<b>39,06</b>

**OUTRAS INFORMAÇÕES PARA CONTROLE**

OUTRAS DESPESAS CUSTEADAS COM RECEITAS ADICIONAIS PARA FINANCIAMENTO DO ENSINO	DOTAÇÃO INICIAL	DOTAÇÃO ATUALIZADA (d)	DESPESAS EMPENHADAS		DESPESAS LIQUIDADAS		INSC. EM RP NÃO PROC. (i)
			Até o Bimestre (e)	% (f) = (e/d)x100	Até o Bimestre (g)	% (h) = (g/d)x100	
40- DESPESAS CUSTEADAS COM A APLICAÇÃO FINANCEIRA DE OUTROS RECURSOS DE IMPOSTOS VINCULADOS AO ENSINO	0,00	0,00	0,00	0,00%	0,00	0,00%	0,00
41- DESPESAS CUSTEADAS COM A CONTRIBUIÇÃO SOCIAL DO SALÁRIO-EDUCAÇÃO	339.000,00	218.965,98	0,00	0,00%	0,00	0,00%	0,00

42- DESPESAS CUSTEADAS COM OPERAÇÕES DE CRÉDITO	0,00	0,00	0,00	0,00%	0,00	0,00%	0,00
43- DESPESAS CUSTEADAS COM OUTRAS RECEITAS PARA FINANCIAMENTO DO ENSINO	2.050.000,00	1.246.358,98	1.167.081,09	93,63%	1.067.122,81	85,61%	0,00
<b>43- TOTAL DAS OUTRAS DESPESAS CUSTEADAS COM RECEITAS ADICIONAIS PARA FINANCIAMENTO DO ENSINO (39+40 + 41 + 42)</b>	<b>2.389.000,00</b>	<b>1.465.324,96</b>	<b>1.167.081,09</b>	<b>79,65%</b>	<b>1.067.122,81</b>	<b>72,82</b>	<b>0,00</b>
<b>44- TOTAL GERAL DAS DESPESAS COM EDUCAÇÃO (28 + 43)</b>	<b>47.105.138,48</b>	<b>61.457.573,34</b>	<b>52.898.844,33</b>	<b>86,07%</b>	<b>37.322.032,82</b>	<b>60,73</b>	<b>0,00</b>

RESTOS A PAGAR INSCRITOS COM DISPONIBILIDADE FINANCEIRA DE RECURSOS DE IMPOSTOS VINCULADOS AO ENSINO	SALDO ATÉ O BIMESTRE	CANCELADO EM 2019 (j)
45- RESTOS A PAGAR DE DESPESAS COM MDE	136.201,45	0,00
45.1 - Executadas com Recursos de Impostos Vinculados ao Ensino	136.201,45	0,00
45.2 - Executadas com Recursos do FUNDEB	0,00	0,00

FLUXO FINANCEIRO DOS RECURSOS	VALOR	
	FUNDEB	SALÁRIO EDUCAÇÃO
46- SALDO FINANCEIRO EM 31 DE DEZEMBRO DE 2018	793.016,75	55.187,04
47- (+) INGRESSO DE RECURSOS ATÉ O BIMESTRE	25.619.998,97	616.810,30
48- (-) PAGAMENTOS EFETUADOS ATÉ O BIMESTRE	26.968.960,59	0,00
48.1 Orçamento do Exercício	26.948.678,00	0,00
48.2 Restos a Pagar	20.282,59	0,00
49- (+) RECEITA DE APLICAÇÃO FINANCEIRA DOS RECURSOS ATÉ O BIMESTRE	0,00	0,00
50- (=) DISPONIBILIDADE FINANCEIRA ATÉ O BIMESTRE	-555.944,87	671.997,34
51- (+) Ajustes	965.762,26	-592.871,50
51.1 Retenções	965.762,26	-592.871,50
51.2 Conciliação Bancária	0,00	0,00
52- (=) SALDO FINANCEIRO CONCILIADO	409.817,39	79.125,84

PAULINE DE FATIMA PEREIRA ALBUQUERQUE  
PREFEITA Mat.916614

JOSE ALBINO GRANJA NETO  
CONTADOR Mat.987913

LUANA GESSANY DA SILVA SANTOS  
CONTROLE INTERNO Mat.918520



**ESTADO DE ALAGOAS**  
**PREFEITURA MUNICIPAL DE CAMPO ALEGRE**  
**Demonstrativo da Receita Corrente Líquida**

RREO – Anexo III (LRF, Art. 53, inciso I)

**JULHO-AGOSTO/2019**

R\$ 1,00

ESPECIFICAÇÃO	EVOLUÇÃO DA RECEITA REALIZADA NOS ÚLTIMOS 12 MESES												TOTAL (ÚLTIMOS 12 MESES)	PREVISÃO ATUALIZADA 2019
	09/2018	10/2018	11/2018	12/2018	01/2019	02/2019	03/2019	04/2019	05/2019	06/2019	07/2019	08/2019		
<b>1- RECEITAS CORRENTES (I)</b>	<b>25.667.887,01</b>	<b>13.680.171,37</b>	<b>8.966.754,37</b>	<b>14.834.555,18</b>	<b>10.604.592,47</b>	<b>10.686.339,61</b>	<b>9.425.884,09</b>	<b>10.414.919,86</b>	<b>10.191.989,45</b>	<b>9.021.996,69</b>	<b>10.383.154,31</b>	<b>8.793.753,79</b>	<b>142.671.998,20</b>	<b>112.874.676,66</b>
1.1- Impostos, Taxas e Contribuições de Melhoria	466.401,56	329.824,00	435.166,74	256.592,01	516.109,80	666.534,51	597.188,83	1.323.667,77	282.692,54	531.239,53	1.006.528,74	292.275,81	6.704.221,84	2.503.107,26
1.1.1- IPTU	0,00	60.843,78	225.328,50	52.989,11	137.592,02	0,00	73.471,42	199.030,11	24.722,79	0,00	43.543,92	37.749,49	855.271,14	395.536,26
1.1.2- ISS	205.173,80	55.980,22	28.143,26	34.216,99	201.165,87	82.590,33	119.547,37	432.901,66	19.505,97	279.360,31	194.221,19	83.831,18	1.736.638,15	625.738,00
1.1.3- ITBI	0,00	0,00	0,00	0,00	5.008,94	0,00	0,00	4.600,00	3.031,06	19.080,00	12.245,44	2.284,39	46.249,83	100.000,00
1.1.4- IRRF	126.000,00	152.000,00	100.133,95	39.850,20	45.128,98	376.312,56	302.258,23	620.723,75	138.840,12	153.123,84	742.189,88	58.853,73	2.855.415,24	900.000,00
1.1.5- Outros Impostos, Taxas e Contribuições de Melhoria	135.227,76	61.000,00	81.561,03	129.535,71	127.213,99	207.631,62	101.911,81	66.412,25	96.592,60	79.675,38	14.328,31	109.557,02	1.210.647,48	481.833,00
1.2- Contribuições	505.655,44	5.866.407,10	84.714,96	88.360,63	137.957,67	358.551,32	327.728,51	318.406,52	344.803,25	312.123,59	360.052,52	225.046,65	8.929.808,16	9.664.234,00
1.3- Receita Patrimonial	1.121.102,66	14.156,41	35.673,04	34.304,78	32.028,40	29.727,23	26.118,55	31.513,43	25.082,46	22.071,33	23.970,73	28.425,39	1.424.174,41	261.028,00
1.3.1- Rendimentos de Aplicação Financeira	1.121.102,66	14.156,41	35.673,04	34.304,78	32.028,40	29.727,23	26.118,55	31.513,43	25.082,46	22.071,33	23.970,73	28.425,39	1.424.174,41	261.028,00
1.3.2- Outras Receitas Patrimoniais	0,00	0,00	0,00	0,00	0,00	0,00	0,00	0,00	0,00	0,00	0,00	0,00	0,00	0,00
1.6- Receita de Serviços	121.677,70	134.346,93	126.401,72	127.579,63	205.687,57	146.109,61	137.214,64	149.094,19	160.269,49	116.472,85	158.987,36	149.205,87	1.733.047,56	2.062.298,32
1.7- Transferências Correntes	23.453.049,65	7.335.436,93	8.284.797,91	14.327.718,13	9.636.694,36	9.485.416,94	8.337.633,56	8.592.237,95	9.379.141,71	8.040.089,39	8.833.614,96	8.098.800,07	123.804.631,56	95.936.827,08
1.7.1- Cota-Parte do FPM	1.856.736,39	2.109.240,49	2.649.456,95	4.636.567,60	3.286.901,67	3.610.135,16	2.703.063,76	1.625.447,06	3.384.304,81	2.665.809,47	3.645.484,49	2.660.955,10	34.834.102,95	32.639.147,14
1.7.2- Cota-Parte do ICMS	1.039.151,56	1.143.294,18	1.174.923,85	1.225.057,90	1.245.892,97	1.111.688,94	1.064.899,32	1.215.442,82	898.015,75	1.030.711,92	1.014.563,22	1.041.508,47	13.205.150,90	13.000.000,00
1.7.3- Cota-Parte do IPVA	41.651,44	36.994,35	24.771,16	10.559,89	31.800,80	97.536,09	81.124,77	86.451,07	83.686,11	104.718,17	100.177,52	55.587,04	755.058,41	703.276,00
1.7.4- Cota-Parte do ITR	2.330,67	7.880,73	173,87	633,58	169,74	534,17	0,00	139,78	269,07	6,57	59,63	14,00	12.211,81	2.392,00
1.7.5- Transferências da LC 87/1996	4.326,66	4.326,66	4.326,66	4.326,66	0,00	0,00	0,00	0,00	0,00	0,00	0,00	0,00	17.306,64	54.846,00
1.7.6- Transferências da LC 61/1989	3.043,03	3.611,41	3.233,86	3.432,13	1.236,22	451,09	496,14	563,36	538,87	452,25	610,00	394,95	18.063,31	38.084,00
1.7.7- Transferências do FUNDEB	19.013.761,48	2.611.873,69	2.905.346,27	3.279.270,89	4.194.291,71	3.297.518,08	2.847.867,55	4.069.197,25	3.173.952,15	2.757.451,04	2.523.305,03	2.756.416,16	53.430.251,30	30.423.017,00
1.7.8- Outras Transferências Correntes	1.492.048,42	1.418.215,42	1.522.565,29	5.167.869,48	876.401,25	1.367.553,41	1.640.182,02	1.594.996,61	1.838.374,95	1.480.939,97	1.549.415,07	1.583.924,35	21.532.486,24	19.076.064,94
1.8- Outras Receitas Correntes	0,00	0,00	0,00	0,00	76.114,67	0,00	0,00	0,00	0,00	0,00	0,00	0,00	76.114,67	2.447.182,00
<b>2- DEDUÇÕES (II)</b>	<b>-1.009.615,04</b>	<b>-6.445.381,98</b>	<b>-771.685,19</b>	<b>-897.951,75</b>	<b>-949.478,98</b>	<b>-1.222.530,57</b>	<b>-1.006.536,83</b>	<b>-817.991,10</b>	<b>-1.120.983,47</b>	<b>-972.791,49</b>	<b>-930.498,88</b>	<b>-837.233,97</b>	<b>-16.982.679,25</b>	<b>-344.206,20</b>
2.1- Contrib. do Servidor para Plano de Previdência	-255.407,88	-5.784.312,45	-307,96	-301,16	-36.338,74	-258.461,51	-234.967,34	-229.918,73	-235.762,09	-207.830,75	-264.237,37	-83.451,85	-7.591.297,83	-4.500.000,00
2.2- Compensação Financ. entre Regimes Previdência	-164.759,24	0,00	0,00	0,00	0,00	0,00	-1.652,72	-2.463,58	-11.858,49	-4.621,10	-4.672,58	-2.090,12	-192.117,83	-4.500.000,00
2.3- Dedução de Receita para Formação do FUNDEB	-589.447,92	-661.069,53	-771.377,23	-897.650,59	-913.140,24	-964.069,06	-769.916,77	-585.608,79	-873.362,89	-760.339,64	-661.588,93	-751.692,00	-9.199.263,59	8.655.793,80
<b>RECEITA CORRENTE LÍQUIDA</b>	<b>24.658.271,97</b>	<b>7.234.789,39</b>	<b>8.195.069,18</b>	<b>13.936.603,43</b>	<b>9.655.113,49</b>	<b>9.463.809,04</b>	<b>8.419.347,26</b>	<b>9.596.928,76</b>	<b>9.071.005,98</b>	<b>8.049.205,20</b>	<b>9.452.655,43</b>	<b>7.956.519,82</b>	<b>125.689.318,95</b>	<b>112.530.470,46</b>



**ESTADO DE ALAGOAS**  
**PREFEITURA MUNICIPAL DE CAMPO ALEGRE**  
**Demonstrativo da Receita Corrente Líquida**

RREO – Anexo III (LRF, Art. 53, inciso I)

**JULHO-AGOSTO/2019**

R\$ 1,00

ESPECIFICAÇÃO	EVOLUÇÃO DA RECEITA REALIZADA NOS ÚLTIMOS 12 MESES												TOTAL (ÚLTIMOS 12 MESES)	PREVISÃO ATUALIZADA 2019
	09/2018	10/2018	11/2018	12/2018	01/2019	02/2019	03/2019	04/2019	05/2019	06/2019	07/2019	08/2019		

PAULINE DE FATIMA PEREIRA ALBUQUERQUE  
PREFEITA Mat.916614

JOSE ALBINO GRANJA NETO  
CONTADOR Mat.987913

LUANA GESSANY DA SILVA SANTOS  
CONTROLE INTERNO Mat.918520



**ESTADO DE ALAGOAS**  
**PREFEITURA MUNICIPAL DE CAMPO ALEGRE**  
**Demonstrativo dos Restos a Pagar por Poder e Órgão**

RREO - ANEXO VII (LRF, art. 53, inciso V)

**JULHO-AGOSTO/2019**

R\$ 1,00

PODER/ÓRGÃO	RESTOS A PAGAR PROCESSADOS E NÃO PROCESSADOS LIQUIDADOS EM EXERCÍCIOS ANTERIORES					RESTOS A PAGAR NÃO PROCESSADOS						Saldo Total
	Inscritos		Pagos	Cancelados	Saldo	Inscritos		Liquidados	Pagos	Cancelados	Saldo	
	Em Exercícios Anteriores	Em 31 de Dezembro de 2018				Em Exercícios Anteriores	Em 31 de Dezembro de 2018					
<b>DESPESAS (EXCETO INTRA-ORÇAMENTÁRIAS) (I)</b>	<b>20.763,62</b>	<b>482.015,90</b>	<b>318.356,76</b>	<b>0,00</b>	<b>184.422,76</b>	<b>1.850,00</b>	<b>222.727,57</b>	<b>105.155,46</b>	<b>105.155,46</b>	<b>0,00</b>	<b>119.422,11</b>	<b>303.844,87</b>
<b>Executivo</b>	<b>20.763,62</b>	<b>482.015,90</b>	<b>318.356,76</b>	<b>0,00</b>	<b>184.422,76</b>	<b>1.850,00</b>	<b>222.727,57</b>	<b>105.155,46</b>	<b>105.155,46</b>	<b>0,00</b>	<b>119.422,11</b>	<b>303.844,87</b>
01 - PREFEITURA MUNICIPAL DE CAMPO ALEGRE	20.763,62	0,00	0,00	0,00	20.763,62	1.850,00	0,00	0,00	0,00	0,00	1.850,00	22.613,62
0201 - PREFEITURA MUNICIPAL DE CAMPO ALEGRE	0,00	482.015,90	318.356,76	0,00	163.659,14	0,00	222.727,57	105.155,46	105.155,46	0,00	117.572,11	281.231,25
<b>TOTAL (III) = (I + II)</b>	<b>20.763,62</b>	<b>482.015,90</b>	<b>318.356,76</b>	<b>0,00</b>	<b>184.422,76</b>	<b>1.850,00</b>	<b>222.727,57</b>	<b>105.155,46</b>	<b>105.155,46</b>	<b>0,00</b>	<b>119.422,11</b>	<b>303.844,87</b>

PAULINE DE FATIMA PEREIRA ALBUQUERQUE  
**PREFEITA Mat.916614**

JOSE ALBINO GRANJA NETO  
**CONTADOR Mat.987913**

LUANA GESSANY DA SILVA SANTOS  
**CONTROLE INTERNO Mat.918520**





ESTADO DE ALAGOAS  
PREFEITURA MUNICIPAL DE CAMPO ALEGRE  
Demonstrativo do Resultado Primário e Nominal

RREO – Anexo VI (LRF, Art. 53, inciso III)

JULHO-AGOSTO/2019

R\$ 1,00

ACIMA DA LINHA		
RECEITAS PRIMÁRIAS	PREVISÃO ATUALIZADA	RECEITAS REALIZADAS (a)
		Até o Bimestre 2019
<b>RECEITAS CORRENTES (I)</b>	<b>104.218.882,86</b>	<b>73.242.911,95</b>
<b>Impostos, Taxas e Contribuições de Melhoria</b>	<b>2.503.107,26</b>	<b>5.216.237,53</b>
IPTU	395.536,26	516.109,75
ISS	625.738,00	1.413.123,88
ITBI	100.000,00	46.249,83
IRRF	900.000,00	2.437.431,09
Outros Impostos , Taxas e Contribuições de Melhoria	481.833,00	803.322,98
Contribuições	9.664.234,00	2.384.670,03
<b>Receita Patrimonial</b>	<b>261.028,00</b>	<b>218.937,52</b>
Aplicações Financeiras (II)	261.028,00	218.937,52
Outras Receitas Patrimoniais	0,00	0,00
<b>Transferências Correntes</b>	<b>87.281.033,28</b>	<b>64.123.910,62</b>
Cota-Parte do FPM	26.649.256,14	19.156.331,39
Cota-Parte do ICMS	10.493.816,20	6.898.178,76
Cota-Parte do IPVA	562.620,80	512.865,27
Cota-Parte do ITR	1.914,00	954,29
Transferências da LC 87/1996	43.877,00	0,00
Transferências da LC 61/1989	30.467,20	3.794,31
Transferências do FUNDEB	27.141.083,00	21.567.046,19
Outras Transferências Correntes	22.357.998,94	15.984.740,41
<b>Demais Receitas Correntes</b>	<b>4.509.480,32</b>	<b>1.299.156,25</b>
Outras Receitas Financeiras (III)	0,00	0,00
Receitas Correntes Restantes	4.509.480,32	1.299.156,25
<b>RECEITAS PRIMÁRIAS CORRENTES (IV) = (I - II - III)</b>	<b>103.957.854,86</b>	<b>73.023.974,43</b>
<b>RECEITAS DE CAPITAL (V)</b>	<b>25.194.833,20</b>	<b>12.673.090,92</b>
Operações de Crédito (VI)	0,00	0,00
Amortização de Empréstimos (VII)	0,00	0,00
<b>Alienação de Bens</b>	<b>0,00</b>	<b>0,00</b>
Receitas de Alienação de Investimentos Temporários (VIII)	0,00	0,00
Receitas de Alienação de Investimentos Permanentes (IX)	0,00	0,00
Outras Alienações de Bens	0,00	0,00
<b>Transferências de Capital</b>	<b>25.194.833,20</b>	<b>12.673.090,92</b>
Convênios	25.194.833,20	7.673.090,92
Outras Transferências de Capital	0,00	5.000.000,00
<b>Outras Receitas de Capital</b>	<b>0,00</b>	<b>0,00</b>
Outras Receitas de Capital Não Primárias (X)	0,00	0,00
Outras Receitas de Capital Primárias	0,00	0,00

RECEITAS PRIMÁRIAS DE CAPITAL (XI) = (V - VI - VII - VIII - IX - X)	25.194.833,20	12.673.090,92
RECEITA PRIMÁRIA TOTAL (XII) = (IV + XI)	129.152.688,06	85.697.065,35

DESPESAS PRIMÁRIAS	DOTAÇÃO ATUALIZADA	DESPESAS EMPENHADAS	DESPESAS LIQUIDADAS	DESPESAS PAGAS (a)	RESTOS A PAGAR PROCESSADOS PAGOS (b)	RESTOS A PAGAR NÃO PROCESSADOS	
						LIQUIDADOS	PAGOS (c)
<b>DESPESAS CORRENTES (XIII)</b>	<b>143.080.892,93</b>	<b>123.948.574,82</b>	<b>86.751.462,92</b>	<b>73.265.714,31</b>	<b>297.227,79</b>	<b>20.893,28</b>	<b>20.893,28</b>
Pessoal e Encargos Sociais	93.305.343,81	84.270.241,81	52.064.067,54	45.955.839,25	7.632,00	0,00	0,00
Juros e Encargos da Dívida (XIV)	212.562,46	174.674,19	174.674,19	174.674,17	0,00	0,00	0,00
<b>Outras Despesas Correntes</b>	<b>49.562.986,66</b>	<b>39.503.658,82</b>	<b>34.512.721,19</b>	<b>27.135.200,89</b>	<b>289.595,79</b>	<b>20.893,28</b>	<b>20.893,28</b>
Transferências Constitucionais e Legais	0,00	0,00	0,00	0,00	0,00	0,00	0,00
Demais Despesas Correntes	49.562.986,66	39.503.658,82	34.512.721,19	27.135.200,89	289.595,79	20.893,28	20.893,28
<b>DESPESAS PRIMÁRIAS CORRENTES (XV) = (XIII - XIV)</b>	<b>142.868.330,47</b>	<b>123.773.900,63</b>	<b>86.576.788,73</b>	<b>73.091.040,14</b>	<b>297.227,79</b>	<b>20.893,28</b>	<b>20.893,28</b>
<b>DESPESAS DE CAPITAL (XVI)</b>	<b>39.654.158,86</b>	<b>32.381.775,51</b>	<b>11.117.199,08</b>	<b>8.803.074,82</b>	<b>21.128,97</b>	<b>84.262,18</b>	<b>84.262,18</b>
Investimentos	33.974.251,28	28.811.540,83	9.087.892,94	6.773.768,68	21.128,97	84.262,18	84.262,18
<b>Inversões Financeiras</b>	<b>594.600,00</b>	<b>594.600,00</b>	<b>482.400,00</b>	<b>482.400,00</b>	<b>0,00</b>	<b>0,00</b>	<b>0,00</b>
Concessão de Empréstimos e Financiamentos (XVII)	0,00	0,00	0,00	0,00	0,00	0,00	0,00
Aquisição de Título de Capital já Integralizado (XVIII)	0,00	0,00	0,00	0,00	0,00	0,00	0,00
Aquisição de Título de Crédito (XIX)	0,00	0,00	0,00	0,00	0,00	0,00	0,00
Demais Inversões Financeiras	594.600,00	594.600,00	482.400,00	482.400,00	0,00	0,00	0,00
Amortização da Dívida (XX)	5.085.307,58	2.975.634,68	1.546.906,14	1.546.906,14	0,00	0,00	0,00
<b>DESPESAS PRIMÁRIAS DE CAPITAL (XXI) = (XVI - XVII - XVIII - XIX - XX)</b>	<b>34.568.851,28</b>	<b>29.406.140,83</b>	<b>9.570.292,94</b>	<b>7.256.168,68</b>	<b>21.128,97</b>	<b>84.262,18</b>	<b>84.262,18</b>
<b>RESERVA DE CONTINGÊNCIA (XXII)</b>	<b>0,00</b>	<b>0,00</b>	<b>0,00</b>	<b>0,00</b>	<b>0,00</b>	<b>0,00</b>	<b>0,00</b>
<b>DESPESA PRIMÁRIA TOTAL (XXIII) = (XV + XXI + XXII)</b>	<b>177.437.181,75</b>	<b>153.180.041,46</b>	<b>96.147.081,67</b>	<b>80.347.208,82</b>	<b>318.356,76</b>	<b>105.155,46</b>	<b>105.155,46</b>

<b>RESULTADO PRIMÁRIO - Acima da Linha (XXIV) = [XIIa - (XXIIIa + XXIIIb + XXIIIc)]</b>	<b>4.926.344,31</b>
---	---------------------

META FISCAL PARA O RESULTADO PRIMÁRIO	VALOR CORRENTE
META DE RESULTADO PRIMÁRIO FIXADA NO ANEXO DE METAS FISCAIS DA LDO P/ O EXERCÍCIO DE REFERÊNCIA	0,00

JUROS NOMINAIS	VALOR INCORRIDO
JUROS, ENCARGOS E VARIAÇÕES MONETÁRIAS ATIVOS (XXV)	218.937,52
JUROS, ENCARGOS E VARIAÇÕES MONETÁRIAS PASSIVOS (XXVI)	174.674,19
<b>RESULTADO NOMINAL - Acima da Linha (XXVII) = XXIV + (XXV - XXVI)</b>	<b>4.970.607,64</b>

META FISCAL PARA O RESULTADO NOMINAL	
META FIXADA NO ANEXO DE METAS FISCAIS DA LDO PARA O EXERCÍCIO DE REFERÊNCIA	0,00

ABAIXO DA LINHA

CÁLCULO DO RESULTADO NOMINAL	SALDO	
	Em 31/Dez/2018	Até o Bimestre 2019
	(a)	(b)

<b>DÍVIDA CONSOLIDADA (XXVIII)</b>	<b>69.118.522,88</b>	<b>69.118.522,88</b>
<b>DEDUÇÕES (XXIX)</b>	<b>18.726.809,88</b>	<b>22.172.396,27</b>
Disponibilidade de Caixa	18.726.809,88	22.172.396,27
Disponibilidade de Caixa bruta	19.229.589,40	22.356.819,03
(-) Restos a Pagar Processados (XXX)	502.779,52	184.422,76
Demais Haveres Financeiros	0,00	0,00
<b>DÍVIDA CONSOLIDADA LÍQUIDA (XXXI) = (XXVIII - XXIX)</b>	<b>50.391.713,00</b>	<b>46.946.126,61</b>
<b>RESULTADO NOMINAL - Abaixo da Linha (XXXII) = (XXXIa - XXXIb)</b>		<b>3.445.586,39</b>

<b>AJUSTE METODOLÓGICO</b>	<b>Até o Bimestre / 2019</b>
<b>VARIAÇÃO SALDO RPP = (XXXIII) = (XXXa - XXXb)</b>	<b>318.356,76</b>
<b>RECEITA DE ALIENAÇÃO DE INVESTIMENTOS PERMANENTES (IX)</b>	<b>0,00</b>
<b>PASSIVOS RECONHECIDOS NA DC (XXXIV)</b>	<b>0,00</b>
<b>VARIAÇÃO CAMBIAL (XXXV)</b>	<b>0,00</b>
<b>PAGAMENTO DE PRECATÓRIOS INTEGRANTES DA DC (XXXVI)</b>	<b>78.276,35</b>
<b>OUTROS AJUSTES (XXXVII)</b>	<b>0,00</b>
<b>RESULTADO NOMINAL AJUSTADO - Abaixo da Linha (XXXVIII) = (XXXII - XXXIII - IX + XXXIV + XXXV - XXXVI + XXXVII)</b>	<b>3.205.505,98</b>
<b>RESULTADO PRIMÁRIO - Abaixo da Linha (XXXIX) = XXXVIII - (XXV - XXVI)</b>	<b>34.013,02</b>

<b>INFORMAÇÕES ADICIONAIS</b>	<b>PREVISÃO ORÇAMENTÁRIA</b>
SALDO DE EXERCÍCIOS ANTERIORES	0,00
Recursos Arrecadados em Exercícios Anteriores - RPPS	0,00
Superávit Financeiro Utilizado para Abertura e Reabertura de Créditos Adicionais	0,00
RESERVA ORÇAMENTÁRIA DO RPPS	

PAULINE DE FATIMA PEREIRA ALBUQUERQUE  
PREFEITA Mat.916614

JOSE ALBINO GRANJA NETO  
CONTADOR Mat.987913

LUANA GESSANY DA SILVA SANTOS  
CONTROLE INTERNO Mat.918520



JULHO-AGOSTO/2019

PLANO PREVIDENCIÁRIO					
RECEITAS PREVIDENCIÁRIAS - RPPS	PREVISÃO INICIAL	PREVISÃO ATUALIZADA	RECEITAS REALIZADAS		
			Até o Bimestre 2019	Até o Bimestre 2018	
<b>RECEITAS CORRENTES</b>	<b>9.250.031,00</b>	<b>9.250.031,00</b>	<b>1.656.085,39</b>	<b>4.336.137,54</b>	
<b>Receita de Contribuições dos Segurados</b>	<b>4.500.000,00</b>	<b>4.500.000,00</b>	<b>1.550.968,38</b>	<b>2.148.862,34</b>	
<b>Civil</b>	<b>4.500.000,00</b>	<b>4.500.000,00</b>	<b>1.550.968,38</b>	<b>2.148.862,34</b>	
Ativo	4.500.000,00	4.500.000,00	1.550.968,38	2.148.862,34	
Inativo	0,00	0,00	0,00	0,00	
Pensionista	0,00	0,00	0,00	0,00	
<b>Militar</b>	<b>0,00</b>	<b>0,00</b>	<b>0,00</b>	<b>0,00</b>	
Ativo	0,00	0,00	0,00	0,00	
Inativo	0,00	0,00	0,00	0,00	
Pensionista	0,00	0,00	0,00	0,00	
<b>Receita de Contribuições Patronais</b>	<b>4.500.000,00</b>	<b>4.500.000,00</b>	<b>27.358,59</b>	<b>2.182.045,29</b>	
<b>Civil</b>	<b>4.500.000,00</b>	<b>4.500.000,00</b>	<b>27.358,59</b>	<b>2.182.045,29</b>	
Ativo	4.500.000,00	4.500.000,00	27.358,59	2.182.045,29	
Inativo	0,00	0,00	0,00	0,00	
Pensionista	0,00	0,00	0,00	0,00	
<b>Militar</b>	<b>0,00</b>	<b>0,00</b>	<b>0,00</b>	<b>0,00</b>	
Ativo	0,00	0,00	0,00	0,00	
Inativo	0,00	0,00	0,00	0,00	
Pensionista	0,00	0,00	0,00	0,00	
Em Regime de Parcelamento de Débitos	0,00	0,00	0,00	0,00	
<b>Receita Patrimonial</b>	<b>250.031,00</b>	<b>250.031,00</b>	<b>77.758,42</b>	<b>5.229,91</b>	
Receitas Imobiliárias	0,00	0,00	0,00	0,00	
Receitas de Valores Mobiliários	250.031,00	250.031,00	77.758,42	5.229,91	
Outras Receitas Patrimoniais	0,00	0,00	0,00	0,00	
Receita de Serviços	0,00	0,00	0,00	0,00	
<b>Outras Receitas Correntes</b>	<b>0,00</b>	<b>0,00</b>	<b>0,00</b>	<b>0,00</b>	
Compensação Previdenciária do RGPS para o RPPS	0,00	0,00	0,00	0,00	
Demais Receitas Correntes	0,00	0,00	0,00	0,00	
<b>RECEITAS DE CAPITAL (III)</b>	<b>0,00</b>	<b>0,00</b>	<b>0,00</b>	<b>0,00</b>	
Alienação de Bens, Direitos e Ativos	0,00	0,00	0,00	0,00	
Amortização de Empréstimos	0,00	0,00	0,00	0,00	

Outras Receitas de Capital	0,00	0,00	0,00	0,00
<b>TOTAL DAS RECEITAS PREVIDENCIÁRIAS RPPS - (IV) = (I + III - II)</b>	<b>9.250.031,00</b>	<b>9.250.031,00</b>	<b>1.656.085,39</b>	<b>4.336.137,54</b>

DESPESAS	DOTAÇÃO INICIAL	DOTAÇÃO ATUALIZADA	DESPESAS EMPENHADAS		DESPESAS LIQUIDADAS		INSCRITAS EM RESTOS A PAGAR NÃO PROCESSADOS	
			Até o Bimestre 2019	Até o Bimestre 2018	Até o Bimestre 2019	Até o Bimestre 2018	Até o Bimestre 2019	Até o Bimestre 2018
<b>DESPESAS PREVIDENCIÁRIAS</b>	<b>8.596.186,28</b>	<b>8.596.186,28</b>	<b>6.671.818,28</b>	<b>4.346.566,92</b>	<b>4.722.429,85</b>	<b>4.339.447,32</b>	<b>0,00</b>	<b>0,00</b>
<b>ADMINISTRAÇÃO (IV)</b>	<b>2.353.066,64</b>	<b>2.169.629,91</b>	<b>487.501,40</b>	<b>365.514,63</b>	<b>303.680,05</b>	<b>358.395,03</b>	<b>0,00</b>	<b>0,00</b>
Despesas Correntes	2.341.901,04	2.158.464,31	487.501,40	365.349,63	303.680,05	358.230,03	0,00	0,00
Despesas de Capital	11.165,60	11.165,60	0,00	165,00	0,00	165,00	0,00	0,00
<b>PREVIDÊNCIA (V)</b>	<b>6.243.119,64</b>	<b>6.426.556,37</b>	<b>6.184.316,88</b>	<b>3.981.052,29</b>	<b>4.418.749,80</b>	<b>3.981.052,29</b>	<b>0,00</b>	<b>0,00</b>
<b>Benefícios - Civil</b>	<b>6.241.002,20</b>	<b>6.424.438,93</b>	<b>6.184.316,88</b>	<b>3.981.052,29</b>	<b>4.418.749,80</b>	<b>3.981.052,29</b>	<b>0,00</b>	<b>0,00</b>
Aposentadorias	4.000.000,00	4.040.405,52	4.040.405,52	2.496.276,98	2.898.328,56	2.496.276,98	0,00	0,00
Pensões	622.527,36	755.023,68	688.324,32	453.858,37	493.973,69	453.858,37	0,00	0,00
Outros Benefícios Previdenciários	1.618.474,84	1.629.009,73	1.455.587,04	1.030.916,94	1.026.447,55	1.030.916,94	0,00	0,00
<b>Pessoal Militar</b>	<b>0,00</b>	<b>0,00</b>	<b>0,00</b>	<b>0,00</b>	<b>0,00</b>	<b>0,00</b>	<b>0,00</b>	<b>0,00</b>
Reformas	0,00	0,00	0,00	0,00	0,00	0,00	0,00	0,00
Pensões	0,00	0,00	0,00	0,00	0,00	0,00	0,00	0,00
Outros Benefícios Previdenciários	0,00	0,00	0,00	0,00	0,00	0,00	0,00	0,00
<b>Outras Despesas Previdenciárias</b>	<b>2.117,44</b>	<b>2.117,44</b>	<b>0,00</b>	<b>0,00</b>	<b>0,00</b>	<b>0,00</b>	<b>0,00</b>	<b>0,00</b>
Compensação Previdenciária do RPPS para o RGPS	2.117,44	2.117,44	0,00	0,00	0,00	0,00	0,00	0,00
Demais Despesas Previdenciárias	0,00	0,00	0,00	0,00	0,00	0,00	0,00	0,00
<b>TOTAL DAS DESPESAS PREVIDENCIÁRIAS RPPS (VII) = (V + VI)</b>	<b>8.596.186,28</b>	<b>8.596.186,28</b>	<b>6.671.818,28</b>	<b>4.346.566,92</b>	<b>4.722.429,85</b>	<b>4.339.447,32</b>	<b>0,00</b>	<b>0,00</b>

<b>RESULTADO PREVIDENCIÁRIO (VII) = (III - VI)</b>	<b>653.844,72</b>	<b>653.844,72</b>	<b>-5.015.732,89</b>	<b>-10.429,38</b>	<b>-3.066.344,46</b>	<b>-3.309,78</b>		
--	-------------------	-------------------	----------------------	-------------------	----------------------	------------------	--	--

<b>RECURSOS RPPS ARRECADADOS EM EXERCÍCIOS ANTERIORES</b>	<b>PREVISÃO ORÇAMENTÁRIA</b>
---	------------------------------

VALOR

<b>APORTES DE RECURSOS PARA O REGIME PRÓPRIO DE PREVIDÊNCIA DO SERVIDOR</b>	<b>APORTES REALIZADOS</b>
---	---------------------------

<b>TOTAL DOS APORTES PARA O RPPS</b>	<b>0,00</b>
<b>Plano Financeiro</b>	<b>0,00</b>
Recursos para Cobertura de Insuficiências Financeiras	0,00
Recursos para Formação de Reserva	0,00
Outros Aportes para o RPPS	0,00
<b>Plano Previdenciário</b>	<b>0,00</b>

Recursos para Cobertura de Insuficiências Financeiras	0,00
Recursos para Formação de Reserva	0,00
Outros Aportes para o RPPS	0,00

<b>RESERVA ORÇAMENTÁRIA DO RPPS</b>	<b>PREVISÃO ORÇAMENTÁRIA</b>
VALOR	0,00

<b>BENS E DIREITOS DO RPPS</b>	<b>PERÍODO DE REFERÊNCIA</b>	
	<b>2019</b>	<b>2018</b>
Caixa e Equivalentes de Caixa	1.159.009,58	137.369,31
Investimentos e Aplicações	0,00	0,00
Outros Bens e Direitos	17.109,05	16.845,96

<b>PLANO FINANCEIRO</b>				
<b>RECEITAS PREVIDENCIÁRIAS - RPPS</b>	<b>PREVISÃO INICIAL</b>	<b>PREVISÃO ATUALIZADA</b>	<b>RECEITAS REALIZADAS</b>	
			<b>Até o Bimestre</b>	<b>Até o Bimestre</b>
			<b>2019</b>	<b>2018</b>

RECEITAS CORRENTES (VIII)

Receita de Contribuições dos Segurados

- Civil
  - Ativo
  - Inativo
- Pensionista
- Militar
  - Ativo
  - Inativo
- Pensionista

Receita de Contribuições Patronais

- Civil
  - Ativo
  - Inativo
- Pensionista
- Militar
  - Ativo
  - Inativo
- Pensionista

Em Regime de Parcelamento de Débitos

Receita Patrimonial

- Receitas Imobiliárias
- Receitas de Valores Mobiliários
- Outras Receitas Patrimoniais

Receita de Serviços

Outras Receitas Correntes

- Compensação Previdenciária do RGPS para o RPPS
- Demais Receitas Correntes

RECEITAS DE CAPITAL (IX)

- Alienação de Bens, Direitos e Ativos
- Amortização de Empréstimos
- Outras Receitas de Capital

**TOTAL DAS RECEITAS PREVIDENCIÁRIAS RPPS - (X) = (VIII + IX)**

DESPESAS	DOTAÇÃO INICIAL	DOTAÇÃO ATUALIZADA	DESPESAS EMPENHADAS		DESPESAS LIQUIDADAS		INSCRITAS EM RESTOS A PAGAR NÃO PROCESSADOS	
			Até o Bimestre 2019	Até o Bimestre 2018	Até o Bimestre 2019	Até o Bimestre 2018	Até o Bimestre 2019	Até o Bimestre 2018

ADMINISTRAÇÃO (XI)  
 Despesas Correntes  
 Despesas de Capital  
 PREVIDÊNCIA (XII)  
 Benefícios - Civil  
 Aposentadorias  
 Pensões  
 Outros Benefícios Previdenciários  
 Benefícios - Militar  
 Reformas  
 Pensões  
 Outros Benefícios Previdenciários  
 Outras Despesas Previdenciárias  
 Compensação Previdenciária do RPPS para o RGPS  
 Demais Despesas Previdenciárias

**TOTAL DAS DESPESAS PREVIDENCIÁRIAS RPPS (XIII) = (XI + XII)**

**RESULTADO PREVIDENCIÁRIO (XIV) = (X - XIII)**

<u>APORTES DE RECURSOS PARA O REGIME PRÓPRIO DE PREVIDÊNCIA DO SERVIDOR</u>	APORTES REALIZADOS
---	--------------------

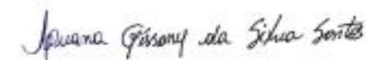
Recursos para Cobertura de Insuficiências Financeiras  
 Recursos para Formação de Reserva



PAULINE DE FATIMA PEREIRA ALBUQUERQUE  
**PREFEITA Mat.916614**



JOSE ALBINO GRANJA NETO  
**CONTADOR Mat.987913**



LUANA GESSANY DA SILVA SANTOS  
**CONTROLE INTERNO Mat.918520**



**ESTADO DE ALAGOAS**  
**PREFEITURA MUNICIPAL DE CAMPO ALEGRE**  
**DEMONSTRATIVO DAS RECEITAS E DESPESAS COM AÇÕES E SERVIÇOS PÚBLICOS DE SAÚDE**

RREO - ANEXO XII (LC 141/2012, art. 35)

JULHO-AGOSTO/2019

R\$ 1,00

RECEITAS PARA APURAÇÃO DA APLICAÇÃO EM AÇÕES E SERVIÇOS PÚBLICOS DE SAÚDE	PREVISÃO INICIAL	PREVISÃO ATUALIZADA (a)	RECEITAS REALIZADAS			
			Até o Bimestre (b)	% (b/a) x 100		
<b>RECEITA DE IMPOSTOS LÍQUIDA (I)</b>	<b>2.021.274,26</b>	<b>2.021.274,26</b>	<b>4.412.914,55</b>	<b>218.32</b>		
Imposto Predial e Territorial Urbano - IPTU	160.000,00	160.000,00	516.109,75	322.56		
Imposto sobre Transmissão de Bens Intervivos - ITBI	100.000,00	100.000,00	46.249,83	46.24		
Imposto sobre Serviços de Qualquer Natureza - ISS	600.000,00	600.000,00	1.413.123,88	235.52		
Imposto de Renda Retido na Fonte - IRRF	900.000,00	900.000,00	2.437.431,09	270.82		
Multas, Juros de Mora e Outros Encargos dos Impostos	89.881,26	89.881,26	0,00	0,00		
Dívida Ativa dos Impostos	171.393,00	171.393,00	0,00	0,00		
Multas, Juros de Mora e Outros Encargos da Dívida Ativa	0,00	0,00	0,00	0,00		
<b>RECEITA DE TRANSFERÊNCIAS CONSTITUCIONAIS E LEGAIS (II)</b>	<b>45.798.598,00</b>	<b>45.798.598,00</b>	<b>31.398.892,32</b>	<b>68.55</b>		
Cota-Parte FPM	32.000.000,00	32.000.000,00	22.129.151,50	69.15		
Cota-Parte ITR	2.392,00	2.392,00	1.192,96	49.87		
Cota-Parte IPVA	703.276,00	703.276,00	641.081,57	91.15		
Cota-Parte ICMS	13.000.000,00	13.000.000,00	8.622.723,41	66.32		
Cota-Parte IPI-Exportação	38.084,00	38.084,00	4.742,88	12.45		
Compensações Financeiras Provenientes de Impostos e Transferências Constitucionais	0,00	0,00	0,00	0,00		
Desoneração ICMS (LC 87/96)	54.846,00	54.846,00	0,00	0,00		
Outras	0,00	0,00	0,00	0,00		
<b>TOTAL DAS RECEITAS PARA APURAÇÃO DA APLICAÇÃO EM AÇÕES E SERVIÇOS PÚBLICOS DE SAÚDE (III) = I + II</b>	<b>47.819.872,26</b>	<b>47.819.872,26</b>	<b>35.811.806,87</b>	<b>74.89</b>		
RECEITAS ADICIONAIS PARA FINANCIAMENTO DA SAÚDE	PREVISÃO INICIAL	PREVISÃO ATUALIZADA (a)	RECEITAS REALIZADAS			
			Até o Bimestre (b)	% (b/a) x 100		
<b>TRANSFERÊNCIA DE RECURSOS DO SISTEMA ÚNICO DE SAÚDE-SUS</b>	<b>12.466.458,00</b>	<b>12.466.458,00</b>	<b>8.101.917,68</b>	<b>64.98</b>		
Provenientes da União	12.000.000,00	12.000.000,00	7.920.182,70	66.00		
Provenientes dos Estados	466.458,00	466.458,00	181.734,98	38.96		
Provenientes de Outros Municípios	0,00	0,00	0,00	0,00		
Outras Receitas do SUS	0,00	0,00	0,00	0,00		
TRANSFERÊNCIAS VOLUNTÁRIAS	4.000.000,00	4.000.000,00	0,00	0,00		
RECEITAS DE OPERAÇÕES DE CRÉDITOS VINCULADAS À SAÚDE	0,00	0,00	0,00	0,00		
OUTRAS RECEITAS PARA FINANCIAMENTO DA SAÚDE	0,00	0,00	0,00	0,00		
<b>TOTAL RECEITAS ADICIONAIS PARA FINANCIAMENTO DA SAÚDE</b>	<b>16.466.458,00</b>	<b>16.466.458,00</b>	<b>8.101.917,68</b>	<b>49.20</b>		
DESPESAS COM SAÚDE (Por Grupo de Natureza da Despesa)	DOTAÇÃO INICIAL	DOTAÇÃO ATUALIZADA (e)	DESPESAS EMPENHADAS		DESPESAS LIQUIDADAS	
			Até o Bimestre (f)	% (f/e) x 100	Até o Bimestre (g)	% (g/e) x 100
<b>DESPESAS CORRENTES</b>	<b>25.800.107,39</b>	<b>34.404.272,89</b>	<b>41.099.527,21</b>	<b>119.46</b>	<b>23.719.117,11</b>	<b>68.94</b>



Pessoal e Encargos Sociais	14.549.573,16	23.337.479,96	31.400.839,07	134,55	15.390.930,36	65,94
Juros e Encargos da Dívida	0,00	0,00	0,00	0,00	0,00	0,00
Outras Despesas Correntes	11.250.534,23	11.066.792,93	9.698.688,14	87,63	8.328.186,75	75,25
<b>DESPESAS DE CAPITAL</b>	<b>5.321.087,39</b>	<b>1.681.963,62</b>	<b>1.676.292,49</b>	<b>99,66</b>	<b>1.406.669,75</b>	<b>83,63</b>
Investimentos	5.321.087,39	1.681.963,62	1.676.292,49	99,66	1.406.669,75	83,63
Inversões Financeiras	0,00	0,00	0,00	0,00	0,00	0,00
Amortização da Dívida	0,00	0,00	0,00	0,00	0,00	0,00
<b>TOTAL DAS DESPESAS COM SAÚDE (IV)</b>	<b>31.121.194,78</b>	<b>36.086.236,51</b>	<b>42.775.819,70</b>	<b>118,54</b>	<b>25.125.786,86</b>	<b>69,63</b>

DESPESAS COM SAÚDE NÃO COMPUTADAS PARA FINS DE APURAÇÃO DO PERCENTUAL MÍNIMO	DOTAÇÃO INICIAL	DOTAÇÃO ATUALIZADA (e)	DESPESAS EMPENHADAS		DESPESAS LIQUIDADAS	
			Até o Bimestre (f)	% (f/e) x 100	Até o Bimestre (g)	% (g/e) x 100
DESPESAS COM INATIVOS E PENSIONISTAS	0,00	0,00	0,00	0,00	0,00	0,00
DESPESA COM ASSISTÊNCIA À SAÚDE QUE NÃO ATENDE AO PRINCÍPIO DE ACESSO UNIVERSAL	0,00	0,00	0,00	0,00	0,00	0,00
<b>DESPESAS CUSTEADAS COM OUTROS RECURSOS</b>	<b>22.644.757,49</b>	<b>26.433.328,60</b>	<b>25.771.657,06</b>	<b>60,25</b>	<b>14.394.036,32</b>	<b>57,29</b>
Recursos de Transferência do Sistema Único de Saúde - SUS	22.644.757,49	26.433.328,60	25.771.657,06	60,25	14.394.036,32	57,29
Recursos de Operações de Crédito	0,00	0,00	0,00	0,00	0,00	0,00
Outros Recursos	0,00	0,00	0,00	0,00	0,00	0,00
RESTOS A PAGAR NÃO PROCESSADOS INSCRITOS INDEVIDAMENTE NO EXERCÍCIO SEM DISPONIBILIDADE FINANCEIRA	0,00	0,00	0,00	0,00	0,00	0,00
DESPESAS CUSTEADAS COM DISPONIBILIDADE DE CAIXA VINCULADA AOS RESTOS A PAGAR CANCELADOS	0,00	0,00	0,00	0,00	0,00	0,00
DESPESAS CUSTEADAS COM RECURSOS VINCULADOS À PARCELA DO PERCENTUAL MÍNIMO QUE NÃO FOI APLICADA EM AÇÕES E SERVIÇOS DE SAÚDE EM EXERCÍCIOS ANTERIORES	0,00	0,00	0,00	0,00	0,00	0,00
OUTRAS AÇÕES E SERVIÇOS NÃO COMPUTADOS	0,00	0,00	0,00	0,00	0,00	0,00
<b>TOTAL DAS DESPESAS COM NÃO COMPUTADAS (V)</b>	<b>22.644.757,49</b>	<b>26.433.328,60</b>	<b>25.771.657,06</b>	<b>60,25</b>	<b>14.394.036,32</b>	<b>57,29</b>
<b>TOTAL DAS DESPESAS COM AÇÕES E SERVIÇOS PÚBLICOS DE SAÚDE (VI) = (IV - V)</b>	<b>8.476.437,29</b>	<b>9.652.907,91</b>	<b>17.004.162,64</b>	<b>39,75</b>	<b>10.731.750,54</b>	<b>42,71</b>

PERCENTUAL DE APLICAÇÃO EM AÇÕES E SERVIÇOS PÚBLICOS DE SAÚDE SOBRE A RECEITA DE IMPOSTOS LÍQUIDA E TRANSFERÊNCIAS CONSTITUCIONAIS E LEGAIS (VII%) = (VIh / IIIb x 100) - LIMITE CONSTITUCIONAL 15%	29,97
---	-------

VALOR REFERENTE À DIFERENÇA ENTRE O VALOR EXECUTADO E O LIMITE MÍNIMO CONSTITUCIONAL [(VII - 15)/100 x IIIb]	5.359.979,51
--	--------------

EXECUÇÃO DE RESTOS A PAGAR NÃO PROCESSADOS INSCRITOS COM DISPONIBILIDADE DE CAIXA	INSCRITOS	CANCELADOS / PRESCRITOS	PAGOS	A PAGAR	PARCELA CONSIDERADA NO LIMITE
Inscritos em 2018	17.783,28	0,00	14.743,28	3.040,00	0,00
<b>Total</b>	<b>17.783,28</b>	<b>0,00</b>	<b>14.743,28</b>	<b>3.040,00</b>	<b>0,00</b>

CONTROLE DAS DESPESAS CUSTEADAS COM DISPONIBILIDADE DE CAIXA VINCULADA AOS RESTOS A PAGAR CANCELADOS OU PRESCRITOS CONSIDERADOS PARA FINS DE CUMPRIMENTO DO LIMITE ARTIGO 24, § 1º e 2º	DISPONIBILIDADE DE CAIXA VINCULADA AOS RESTOS A PAGAR CANCELADOS OU PRESCRITOS		
	Saldo Inicial	Despesas custeadas no exercício de referência (j)	Saldo Final (Não Aplicado)
Restos a Pagar Cancelados ou Prescritos em 2018			
<b>Total (VIII)</b>			

CONTROLE DAS DESPESAS CUSTEADAS COM RECURSOS VINCULADOS À PARCELA DO PERCENTUAL MÍNIMO NÃO APLICADA EM AÇÕES E SERVIÇOS DE SAÚDE EM EXERCÍCIOS ANTERIORES - ARTIGOS 25 E 26	RECURSOS VINCULADOS À DIFERENÇA DE LIMITE NÃO CUMPRIDO
---	--

	Saldo Inicial	Despesas custeadas no exercício de referência (k)	Saldo Final (Não Aplicado)
Diferença de limite não cumprido em 2018			0.00
<b>Total (IX)</b>	<b>0.00</b>	<b>0.00</b>	<b>0.00</b>

DESPESAS COM SAÚDE (Por Subfunção)	DOTAÇÃO INICIAL	DOTAÇÃO ATUALIZADA (e)	DESPESAS EMPENHADAS		DESPESAS LIQUIDADAS	
			Até o Bimestre (f)	% (f/e) x 100	Até o Bimestre (g)	% (g/e) x 100
Atenção Básica	21.376.907,38	28.097.630,22	33.975.440,56	79.42	20.157.474,28	80.22
Assistência Hospitalar e Ambulatorial	9.299.959,00	7.653.767,85	8.493.708,79	19.85	4.902.615,66	19.51
Suporte Profilático e Terapêutico	0,00	0,00	0,00	0.00	0,00	0.00
Vigilância Sanitária	82.900,00	10.526,42	0,00	0.00	0,00	0.00
Vigilância Epidemiológica	0,00	0,00	0,00	0.00	0,00	0.00
Alimentação e Nutrição	0,00	0,00	0,00	0.00	0,00	0.00
Outras Subfunções	361.428,40	324.312,02	306.670,35	0.71	65.696,92	0.26
<b>TOTAL</b>	<b>31.121.194,78</b>	<b>36.086.236,51</b>	<b>42.775.819,70</b>	<b>100.00</b>	<b>25.125.786,86</b>	<b>100.00</b>

PAULINE DE FATIMA PEREIRA ALBUQUERQUE  
PREFEITA Mat.916614

JOSE ALBINO GRANJA NETO  
CONTADOR Mat.987913

LUANA GESSANY DA SILVA SANTOS  
CONTROLE INTERNO Mat.918520



**ESTADO DE ALAGOAS**  
**PREFEITURA MUNICIPAL DE CAMPO ALEGRE**  
**Demonstrativo Simplificado do Relatório Resumido da Execução Orçamentária**

RREO - Anexo 14 (LRF, Art. 48)

**JULHO-AGOSTO/2019**

R\$ 1,00

<b>BALANÇO ORÇAMENTÁRIO</b>	<b>Até o Bimestre</b>
<b>RECEITAS</b>	
Previsão Inicial	146.725.303,66
Previsão Atualizada	146.725.303,66
Receitas Realizadas	86.393.285,76
Déficit Orçamentário	14.435.659,66
Saldos de Exercícios Anteriores (Utilizados para Créditos Adicionais)	0,00
<b>DESPESAS</b>	
Dotação Inicial	146.725.303,66
Créditos Adicionais	41.268.585,66
Dotação Atualizada	187.993.889,32
Despesas Empenhadas	160.975.227,96
Despesas Liquidadas	100.828.945,42
Despesas Pagas	82.496.740,07
Superávit Orçamentário	

<b>DESPESAS POR FUNÇÃO/SUBFUNÇÃO</b>	<b>Até o Bimestre</b>
Despesas Empenhadas	160.975.227,96
Despesas Liquidadas	100.828.945,42

<b>RECEITA CORRENTE LÍQUIDA - RCL</b>	<b>Até o Bimestre</b>
Receita Corrente Líquida	125.689.318,95

<b>RECEITAS E DESPESAS DOS REGIMES DE PREVIDÊNCIA</b>	<b>Até o Bimestre</b>
Regime Geral de Previdência Social	0,00
Receitas Previdenciárias Realizadas(I)	0,00
Despesas Previdenciárias Liquidadas(II)	0,00
Resultado Previdenciário (III) = (I - II)	0,00
Regime Próprio de Previdência dos Servidores	0,00
Receitas Previdenciárias Realizadas(IV)	2.133.368,28
Despesas Previdenciárias Liquidadas(V)	4.722.429,85
Resultado Previdenciário (VI) = (IV - V)	-2.589.061,57

<b>RESULTADOS NOMINAL E PRIMÁRIO</b>	<b>Meta Fixada no Anexo de Metas Fiscais da LDO</b>	<b>Resultado Apurado Até o Bimestre</b>	<b>% em Relação à Meta</b>
	(a)	(b)	(b/a)

Resultado Nominal - Acima da Linha	0,00	4.970.607,64	0,00
Resultado Primário - Acima da Linha	0,00	4.926.344,31	0,00

<b>RESTOS A PAGAR A PAGAR POR PODER E MINISTÉRIO PÚBLICO</b>	<b>Inscrição</b>	<b>Cancelamento Até o Bimestre</b>	<b>Pagamento Até o Bimestre</b>	<b>Saldo a Pagar</b>
RESTOS A PAGAR PROCESSADOS	502.779,52	0,00	318.356,76	184.422,76
Poder Executivo	502.779,52	0,00	318.356,76	184.422,76
Poder Legislativo	0,00	0,00	0,00	0,00
RESTOS A PAGAR NÃO-PROCESSADOS	224.577,57	0,00	105.155,46	119.422,11
Poder Executivo	224.577,57	0,00	105.155,46	119.422,11
Poder Legislativo	0,00	0,00	0,00	0,00
<b>TOTAL</b>	<b>727.357,09</b>	<b>0,00</b>	<b>423.512,22</b>	<b>303.844,87</b>

<b>DESPESAS COM MANUTENÇÃO E DESENVOLVIMENTO DO ENSINO</b>	<b>Valor Apurado Até o Bimestre</b>	<b>Limites Constitucionais Anuais</b>	
		<b>% Mínimo a Aplicar no Exercício</b>	<b>% Aplicado Até o Bimestre</b>
Mínimo Anual de <25%> das Receitas de Impostos na Manutenção e Desenvolvimento do Ensino	14.554.966,48	25,00	39,05
Mínimo Anual de 60% do FUNDEB na Remuneração do Magistério com Educação Infantil e Ensino Fundamental	15.753.594,41	60,00	61,48

<b>RECEITAS DE OPERAÇÕES DE CRÉDITO E DESPESAS DE CAPITAL</b>	<b>Valor Apurado Até o Bimestre</b>	<b>Saldo não realizado</b>
Receita de Operação de Crédito	0,00	0,00
Despesa de Capital Líquida		

<b>PROJEÇÃO ATUARIAL DOS REGIMES DE PREVIDÊNCIA</b>	<b>Exercício</b>	<b>10º Exercício</b>	<b>20º Exercício</b>	<b>35º Exercício</b>
Regime Geral de Previdência Social				
Receitas Previdenciárias (I)				
Despesas Previdenciárias (II)				
Resultado Previdenciário (III) = (I - II)				
Regime Próprio de Previdência dos Servidores				
Receitas Previdenciárias (IV)				
Despesas Previdenciárias (V)				
Resultado Previdenciário (VI) = (IV - V)				

<b>RECEITA DA ALIENAÇÃO DE ATIVOS E APLICAÇÃO DOS RECURSOS</b>	<b>Valor Apurado Até o Bimestre</b>	<b>Saldo não realizado</b>
Receita de Capital Resultante da Alienação de Ativos	0,00	0,00
Aplicação dos Recursos da Alienação de Ativos		

<b>DESPESAS COM AÇÕES E SERVIÇOS PÚBLICOS DE SAÚDE</b>	<b>Valor Apurado Até o Bimestre</b>	<b>Limites Constitucionais Anuais</b>	
		<b>% Mínimo a Aplicar no Exercício</b>	<b>% Aplicado Até o Bimestre</b>
Despesas Próprias com Ações e Serviços Públicos de Saúde	10.731.750,54	15,00	29,97

Total das Despesas / RCL (%)

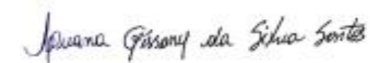
0,00



PAULINE DE FATIMA PEREIRA ALBUQUERQUE  
PREFEITA Mat.916614



JOSE ALBINO GRANJA NETO  
CONTADOR Mat.987913



LUANA GESSANY DA SILVA SANTOS  
CONTROLE INTERNO Mat.918520