



**ESTADO DE SERGIPE**  
**PREFEITURA MUNICIPAL DE RIACHÃO DO DANTAS**  
**Balanco Orçamentário**

RREO – Anexo I (LRF, Art. 52, inciso I, alíneas “a” e “b” do inciso II e §1º)

NOVEMBRO-DEZEMBRO/2019

R\$ 1,00

RECEITAS	PREVISÃO INICIAL	PREVISÃO ATUALIZADA (a)	RECEITAS REALIZADAS				SALDO A REALIZAR (a-c)
			No Bimestre (b)	% (b/a)	Até o Bimestre (c)	% (c/a)	
<b>RECEITAS (EXCETO INTRA-ORÇAMENTÁRIAS) (I)</b>	<b>47.000.000,00</b>	<b>47.000.000,00</b>	<b>10.786.823,06</b>	<b>22,95</b>	<b>45.838.921,00</b>	<b>97,53</b>	<b>1.161.079,00</b>
<b>RECEITAS CORRENTES</b>	<b>45.308.800,00</b>	<b>45.308.800,00</b>	<b>10.786.823,06</b>	<b>23,80</b>	<b>45.715.996,00</b>	<b>100,89</b>	<b>-407.196,00</b>
<b>IMPOSTOS, TAXAS E CONTRIBUIÇÕES DE MELHORIA</b>	<b>1.769.000,00</b>	<b>1.769.000,00</b>	<b>810.859,13</b>	<b>45,83</b>	<b>2.425.887,21</b>	<b>137,13</b>	<b>-656.887,21</b>
IMPOSTOS	1.399.000,00	1.399.000,00	714.008,61	51,03	2.272.626,69	162,44	-873.626,69
TAXAS	370.000,00	370.000,00	96.850,52	26,17	153.260,52	41,42	216.739,48
<b>RECEITA PATRIMONIAL</b>	<b>50.000,00</b>	<b>50.000,00</b>	<b>3.557,05</b>	<b>7,11</b>	<b>35.145,97</b>	<b>70,29</b>	<b>14.854,03</b>
VALORES MOBILIÁRIOS	50.000,00	50.000,00	3.557,05	7,11	35.145,97	70,29	14.854,03
<b>RECEITA DE SERVIÇOS</b>	<b>50.000,00</b>	<b>50.000,00</b>	<b>0,00</b>	<b>0,00</b>	<b>0,00</b>	<b>0,00</b>	<b>50.000,00</b>
OUTROS SERVIÇOS	50.000,00	50.000,00	0,00	0,00	0,00	0,00	50.000,00
<b>TRANSFERÊNCIAS CORRENTES</b>	<b>43.419.800,00</b>	<b>43.419.800,00</b>	<b>9.730.729,20</b>	<b>22,41</b>	<b>42.772.316,54</b>	<b>98,50</b>	<b>647.483,46</b>
TRANSFERÊNCIAS DA UNIÃO E DE SUAS ENTIDADES	21.902.800,00	21.902.800,00	6.029.809,55	27,52	22.624.720,65	103,29	-721.920,65
TRANSFERÊNCIAS DOS ESTADOS E DO DISTRITO FEDERAL E DE SUA	4.517.000,00	4.517.000,00	632.374,85	13,99	3.248.511,74	71,91	1.268.488,26
TRANSFERÊNCIAS DE OUTRAS INSTITUIÇÕES PÚBLICAS	17.000.000,00	17.000.000,00	3.068.544,80	18,05	16.899.084,15	99,40	100.915,85
<b>OUTRAS RECEITAS CORRENTES</b>	<b>20.000,00</b>	<b>20.000,00</b>	<b>241.677,68</b>	<b>1.208,38</b>	<b>482.646,28</b>	<b>2.413,23</b>	<b>-462.646,28</b>
INDENIZAÇÕES, RESTITUIÇÕES E RESSARCIMENTOS	0,00	0,00	1.677,68	0,00	1.677,68	0,00	-1.677,68
DEMAIS RECEITAS CORRENTES	20.000,00	20.000,00	240.000,00	1.200,00	480.968,60	2.404,84	-460.968,60
<b>RECEITAS DE CAPITAL</b>	<b>1.691.200,00</b>	<b>1.691.200,00</b>	<b>0,00</b>	<b>0,00</b>	<b>122.925,00</b>	<b>7,26</b>	<b>1.568.275,00</b>
<b>TRANSFERÊNCIAS DE CAPITAL</b>	<b>1.680.000,00</b>	<b>1.680.000,00</b>	<b>0,00</b>	<b>0,00</b>	<b>122.925,00</b>	<b>7,31</b>	<b>1.557.075,00</b>
TRANSFERÊNCIAS DA UNIÃO E DE SUAS ENTIDADES	1.514.000,00	1.514.000,00	0,00	0,00	122.925,00	8,11	1.391.075,00
TRANSFERÊNCIAS DOS ESTADOS E DO DISTRITO FEDERAL E DE SUA	166.000,00	166.000,00	0,00	0,00	0,00	0,00	166.000,00
<b>OUTRAS RECEITAS DE CAPITAL</b>	<b>11.200,00</b>	<b>11.200,00</b>	<b>0,00</b>	<b>0,00</b>	<b>0,00</b>	<b>0,00</b>	<b>11.200,00</b>
DEMAIS RECEITAS DE CAPITAL	11.200,00	11.200,00	0,00	0,00	0,00	0,00	11.200,00
<b>RECEITAS (INTRA-ORÇAMENTÁRIAS) (II)</b>	<b>-</b>	<b>-</b>	<b>-</b>	<b>-</b>	<b>-</b>	<b>-</b>	<b>-</b>
<b>SUBTOTAL DAS RECEITAS (III) = (I + II)</b>	<b>47.000.000,00</b>	<b>47.000.000,00</b>	<b>10.786.823,06</b>	<b>22,95</b>	<b>45.838.921,00</b>	<b>97,53</b>	<b>1.161.079,00</b>
<b>OPERAÇÕES DE CRÉDITO / REFINANCIAMENTO (IV)</b>	<b>-</b>	<b>-</b>	<b>-</b>	<b>-</b>	<b>-</b>	<b>-</b>	<b>0</b>
Operações de Crédito Internas	-	-	-	-	-	0,00	0
Mobiliária	-	-	-	-	-	-	0
Contratual	-	-	-	-	-	-	0
Operações de Crédito Externas	-	-	-	-	-	0,00	0
Mobiliária	-	-	-	-	-	-	0
Contratual	-	-	-	-	-	-	0
<b>SUBTOTAL COM REFINANCIAMENTO (V) = (III + IV)</b>	<b>47.000.000,00</b>	<b>47.000.000,00</b>	<b>10.786.823,06</b>	<b>22,95</b>	<b>45.838.921,00</b>	<b>97,53</b>	<b>1.161.079,00</b>
<b>DÉFICIT (VI)</b>	<b>-</b>	<b>-</b>	<b>-</b>	<b>-</b>	<b>-</b>	<b>-</b>	<b>0</b>
<b>TOTAL (VII) = (V + VI)</b>	<b>47.000.000,00</b>	<b>47.000.000,00</b>	<b>10.786.823,06</b>	<b>22,95</b>	<b>45.838.921,00</b>	<b>97,53</b>	<b>1.161.079,00</b>
<b>SALDOS DE EXERCÍCIOS ANTERIORES (UTILIZADOS PARA CRÉDITOS ADICIONAIS)</b>	<b>-</b>	<b>-</b>	<b>-</b>	<b>-</b>	<b>-</b>	<b>-</b>	<b>0</b>
Superávit Financeiro	-	-	-	-	-	-	0
Reabertura de Créditos Adicionais	-	-	-	-	-	-	0

DESPESAS	DOTAÇÃO INICIAL (d)	DOTAÇÃO ATUALIZADA (e)	DESPESAS EMPENHADAS		SALDO A EMPENHAR (g) = (e-f)	DESPESAS LIQUIDADAS		SALDO A LIQUIDAR (i) = (e-h)	DESPESAS PAGAS ATÉ O BIMESTRE (j)	INSCRITAS RP NÃO PROCESSADOS (k)
			No Bimestre	Até o Bimestre (f)		No Bimestre	Até o Bimestre (h)			
<b>DESPESAS (EXCETO INTRA-ORÇAMENTÁRIAS) (VIII)</b>	<b>46.995.000,00</b>	<b>46.998.000,00</b>	<b>3.412.787,80</b>	<b>45.401.439,41</b>	<b>1.596.560,59</b>	<b>7.665.137,87</b>	<b>44.805.537,97</b>	<b>2.192.462,03</b>	<b>42.668.218,19</b>	<b>595.901,44</b>
<b>DESPESAS CORRENTES</b>	<b>42.877.000,00</b>	<b>44.786.653,69</b>	<b>3.072.564,81</b>	<b>43.337.067,54</b>	<b>1.449.586,15</b>	<b>7.297.900,16</b>	<b>43.015.366,76</b>	<b>1.771.286,93</b>	<b>40.897.936,60</b>	<b>321.700,78</b>
PESSOAL E ENCARGOS SOCIAIS	31.396.400,00	34.136.405,84	2.775.450,58	33.583.556,33	552.849,51	4.771.531,97	33.576.090,69	560.315,15	33.514.504,05	7.465,64
OUTRAS DESPESAS CORRENTES	11.480.600,00	10.650.247,85	297.114,23	9.753.511,21	896.736,64	2.526.368,19	9.439.276,07	1.210.971,78	7.383.432,55	314.235,14
<b>DESPESAS DE CAPITAL</b>	<b>3.993.000,00</b>	<b>2.211.332,31</b>	<b>340.222,99</b>	<b>2.064.371,87</b>	<b>146.960,44</b>	<b>367.237,71</b>	<b>1.790.171,21</b>	<b>421.161,10</b>	<b>1.770.281,59</b>	<b>274.200,66</b>
INVESTIMENTOS	3.891.000,00	979.493,30	-26.619,48	835.226,33	144.266,97	0,00	561.025,67	418.467,63	541.136,05	274.200,66
AMORTIZAÇÃO DA DÍVIDA	102.000,00	1.231.839,01	366.842,47	1.229.145,54	2.693,47	367.237,71	1.229.145,54	2.693,47	1.229.145,54	0,00
<b>RESERVAS</b>	<b>125.000,00</b>	<b>14,00</b>	<b>0,00</b>	<b>0,00</b>	<b>14,00</b>	<b>0,00</b>	<b>0,00</b>	<b>14,00</b>	<b>0,00</b>	<b>0,00</b>
RESERVAS	125.000,00	14,00	0,00	0,00	14,00	0,00	0,00	14,00	0,00	0,00
<b>AMORTIZAÇÃO DA DÍV. / REFINANCIAMENTO (XI)</b>	<b>0,00</b>	<b>0,00</b>	<b>0,00</b>	<b>0,00</b>	<b>0,00</b>	<b>0,00</b>	<b>0,00</b>	<b>0,00</b>	<b>0,00</b>	<b>0,00</b>
<b>Amortização da Dívida Interna</b>	<b>0,00</b>	<b>0,00</b>	<b>0,00</b>	<b>0,00</b>	<b>0,00</b>	<b>0,00</b>	<b>0,00</b>	<b>0,00</b>	<b>0,00</b>	<b>0,00</b>
Dívida Mobiliária	0,00	0,00	0,00	0,00	0,00	0,00	0,00	0,00	0,00	0,00
Outras Dívidas	0,00	0,00	0,00	0,00	0,00	0,00	0,00	0,00	0,00	0,00
<b>Amortização da Dívida Externa</b>	<b>0,00</b>	<b>0,00</b>	<b>0,00</b>	<b>0,00</b>	<b>0,00</b>	<b>0,00</b>	<b>0,00</b>	<b>0,00</b>	<b>0,00</b>	<b>0,00</b>
Dívida Mobiliária	0,00	0,00	0,00	0,00	0,00	0,00	0,00	0,00	0,00	0,00
Outras Dívidas	0,00	0,00	0,00	0,00	0,00	0,00	0,00	0,00	0,00	0,00
<b>DESPESAS (INTRA-ORÇAMENTÁRIAS) (IX)</b>	<b>5.000,00</b>	<b>2.000,00</b>	<b>583,31</b>	<b>583,31</b>	<b>1.416,69</b>	<b>0,00</b>	<b>0,00</b>	<b>2.000,00</b>	<b>0,00</b>	<b>583,31</b>
<b>SUBTOTAL DAS DESPESAS (X) = (VIII + IX)</b>	<b>47.000.000,00</b>	<b>47.000.000,00</b>	<b>3.413.371,11</b>	<b>45.402.022,72</b>	<b>1.597.977,28</b>	<b>7.665.137,87</b>	<b>44.805.537,97</b>	<b>2.194.462,03</b>	<b>42.668.218,19</b>	<b>596.484,75</b>
<b>SUBTOTAL C/ REFINANCIAMENTO (XII) = (X + XI)</b>	<b>47.000.000,00</b>	<b>47.000.000,00</b>	<b>3.413.371,11</b>	<b>45.402.022,72</b>	<b>1.597.977,28</b>	<b>7.665.137,87</b>	<b>44.805.537,97</b>	<b>2.194.462,03</b>	<b>42.668.218,19</b>	<b>596.484,75</b>
SUPERÁVIT (XIII)				436.898,28			1.033.383,03	-	3.170.702,81	
<b>TOTAL (XIV) = (XII + XIII)</b>	<b>47.000.000,00</b>	<b>47.000.000,00</b>	<b>3.413.371,11</b>	<b>45.402.022,72</b>	<b>1.597.977,28</b>	<b>7.665.137,87</b>	<b>45.838.921,00</b>	<b>2.194.462,03</b>	<b>42.668.218,19</b>	<b>596.484,75</b>

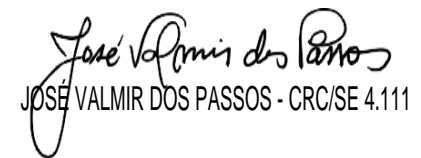
RESERVA DO RPPS

RECEITAS INTRA-ORÇAMENTÁRIAS	PREVISÃO INICIAL	PREVISÃO ATUALIZADA (a)	RECEITAS REALIZADAS				SALDO A REALIZAR (a-c)
			No Bimestre (b)	% (b/a)	Até o Bimestre (c)	% (c/a)	
RECEITAS (INTRA-ORÇAMENTÁRIAS) (II)	-	-	-	-	-	-	-

DESPESAS INTRA-ORÇAMENTÁRIAS	DOTAÇÃO INICIAL (d)	DOTAÇÃO ATUALIZADA (e)	DESPESAS EMPENHADAS		SALDO A EMPENHAR (g) = (e-f)	DESPESAS LIQUIDADAS		SALDO A LIQUIDAR (i) = (e-h)	DESPESAS PAGAS ATÉ O BIMESTRE (j)	INSCRITAS RP NÃO PROCESSADOS (k)
			No Bimestre	Até o Bimestre (f)		No Bimestre	Até o Bimestre (h)			
<b>DESPESAS (INTRA-ORÇAMENTÁRIAS) (IX)</b>	<b>5.000,00</b>	<b>2.000,00</b>	<b>583,31</b>	<b>583,31</b>	<b>1.416,69</b>	<b>0,00</b>	<b>0,00</b>	<b>2.000,00</b>	<b>0,00</b>	<b>583,31</b>
<b>DESPESAS CORRENTES</b>	<b>5.000,00</b>	<b>2.000,00</b>	<b>583,31</b>	<b>583,31</b>	<b>1.416,69</b>	<b>0,00</b>	<b>0,00</b>	<b>2.000,00</b>	<b>0,00</b>	<b>583,31</b>
OUTRAS DESPESAS CORRENTES	5.000,00	2.000,00	583,31	583,31	1.416,69	0,00	0,00	2.000,00	0,00	583,31



SIMONE ANDRADE FARIAS SILVA  
**PREFEITA MUNICIPAL Mat.355001029**



JOSÉ VALMIR DOS PASSOS - CRC/SE 4.111



NOVEMBRO-DEZEMBRO/2019

R\$ 1,00

Função/SubFunção	DOTAÇÃO INICIAL	DOTAÇÃO ATUALIZADA (a)	DESPESAS EMPENHADAS			SALDO A EMPENHAR (c) = (a-b)	DESPESAS LIQUIDADAS			SALDO A LIQUIDAR (e) = (a-d)	INSCRITAS RP NÃO PROCESSADOS (f)
			No Bimestre	Até Bimestre (b)	% (b) / t (b)		No Bimestre	Até Bimestre (d)	% (d) / t (d)		
<b>DESPESAS (EXCETO INTRA-ORÇAMENTÁRIAS) (I)</b>	<b>46.995.000,00</b>	<b>46.998.000,00</b>	<b>3.412.787,80</b>	<b>45.401.439,41</b>	<b>100,00</b>	<b>1.596.560,59</b>	<b>7.665.137,87</b>	<b>44.805.537,97</b>	<b>100,00</b>	<b>2.192.462,03</b>	<b>0,00</b>
<b>01 - Legislativa</b>	<b>1.900.000,00</b>	<b>1.900.000,00</b>	<b>9.611,06</b>	<b>1.618.330,70</b>	<b>3,56</b>	<b>281.669,30</b>	<b>334.575,00</b>	<b>1.612.330,70</b>	<b>3,60</b>	<b>287.669,30</b>	<b>0,00</b>
031 - Ação Legislativa	1.900.000,00	1.900.000,00	9.611,06	1.618.330,70	3,56	281.669,30	334.575,00	1.612.330,70	3,60	287.669,30	6.000,00
<b>02 - Judiciária</b>	<b>807.000,00</b>	<b>1.156.934,11</b>	<b>237.543,18</b>	<b>1.152.019,82</b>	<b>2,54</b>	<b>4.914,29</b>	<b>253.699,50</b>	<b>1.151.019,82</b>	<b>2,57</b>	<b>5.914,29</b>	<b>0,00</b>
061 - Ação Judiciária	615.000,00	975.822,43	223.016,18	973.716,18	2,14	2.106,25	238.174,50	972.716,18	2,17	3.106,25	1.000,00
122 - Administração Geral	192.000,00	181.111,68	14.527,00	178.303,64	0,39	2.808,04	15.525,00	178.303,64	0,40	2.808,04	0,00
<b>04 - Administração</b>	<b>3.960.000,00</b>	<b>4.855.562,86</b>	<b>597.988,86</b>	<b>4.795.662,11</b>	<b>10,56</b>	<b>59.900,75</b>	<b>1.104.720,19</b>	<b>4.737.546,47</b>	<b>10,57</b>	<b>118.016,39</b>	<b>0,00</b>
122 - Administração Geral	2.829.000,00	2.720.565,39	197.983,27	2.670.981,73	5,88	49.583,66	544.008,81	2.638.968,09	5,89	81.597,30	32.013,64
123 - Administração Financeira	962.000,00	2.023.847,47	367.662,19	2.014.348,91	4,44	9.498,56	520.867,98	1.988.246,91	4,44	35.600,56	26.102,00
124 - Controle Interno	164.000,00	111.150,00	32.343,40	110.331,47	0,24	818,53	39.843,40	110.331,47	0,25	818,53	0,00
128 - Formação de Recursos Humanos	5.000,00	0,00	0,00	0,00	0,00	0,00	0,00	0,00	0,00	0,00	0,00
<b>08 - Assistência Social</b>	<b>2.016.000,00</b>	<b>1.826.053,71</b>	<b>-6.217,07</b>	<b>1.502.840,47</b>	<b>3,31</b>	<b>323.213,24</b>	<b>247.426,17</b>	<b>1.453.075,62</b>	<b>3,24</b>	<b>372.978,09</b>	<b>0,00</b>
122 - Administração Geral	811.000,00	656.991,10	6.568,84	560.186,85	1,23	96.804,25	110.439,38	529.963,35	1,18	127.027,75	30.223,50
243 - Assistência a Criança e ao Adolescente	40.000,00	99.200,00	-445,17	64.633,10	0,14	34.566,90	11.681,40	63.535,00	0,14	35.665,00	1.098,10
244 - Assistência Comunitária	1.165.000,00	1.069.862,61	-12.340,74	878.020,52	1,93	191.842,09	125.305,39	859.577,27	1,92	210.285,34	18.443,25
<b>10 - Saúde</b>	<b>9.027.500,00</b>	<b>8.868.767,43</b>	<b>920.411,54</b>	<b>8.481.680,38</b>	<b>18,68</b>	<b>387.087,05</b>	<b>1.906.484,48</b>	<b>8.333.192,80</b>	<b>18,60</b>	<b>535.574,63</b>	<b>0,00</b>
122 - Administração Geral	2.943.500,00	3.503.145,05	705.298,20	3.452.021,35	7,60	51.123,70	1.020.841,08	3.357.130,01	7,49	146.015,04	94.891,34
301 - Atenção Básica	3.761.000,00	3.068.816,04	368.536,41	2.970.913,85	6,54	97.902,19	585.538,77	2.962.451,85	6,61	106.364,19	8.462,00
302 - Assistência Hospitalar e Ambulatorial	1.854.000,00	1.928.416,34	-136.306,11	1.717.880,76	3,78	210.535,58	246.202,96	1.686.173,52	3,76	242.242,82	31.707,24
303 - Suporte Profilático e Terapêutico	200.000,00	134.330,00	-45.459,03	124.168,27	0,27	10.161,73	25.559,60	110.741,27	0,25	23.588,73	13.427,00
304 - Vigilância Sanitária	37.000,00	8.000,00	0,00	0,00	0,00	8.000,00	0,00	0,00	0,00	8.000,00	0,00
305 - Vigilância Epidemiológica	232.000,00	226.060,00	28.342,07	216.696,15	0,48	9.363,85	28.342,07	216.696,15	0,48	9.363,85	0,00
<b>12 - Educação</b>	<b>21.371.000,00</b>	<b>22.767.357,58</b>	<b>1.357.715,17</b>	<b>22.574.336,60</b>	<b>49,72</b>	<b>193.020,98</b>	<b>3.138.671,67</b>	<b>22.563.501,60</b>	<b>50,36</b>	<b>203.855,98</b>	<b>0,00</b>
122 - Administração Geral	195.000,00	9.108,99	0,00	3.000,00	0,01	6.108,99	0,00	3.000,00	0,01	6.108,99	0,00
361 - Ensino Fundamental	19.746.000,00	21.827.866,91	1.382.325,21	21.678.795,85	47,75	149.071,06	2.968.096,86	21.667.960,85	48,36	159.906,06	10.835,00
365 - Educação Infantil	1.174.000,00	866.657,96	-11.201,05	840.647,30	1,85	26.010,66	150.474,45	840.647,30	1,88	26.010,66	0,00
366 - Educação de Jovens e Adultos	256.000,00	63.723,72	-13.408,99	51.893,45	0,11	11.830,27	20.100,36	51.893,45	0,12	11.830,27	0,00
<b>13 - Cultura</b>	<b>535.000,00</b>	<b>324.508,32</b>	<b>-51.209,30</b>	<b>291.391,14</b>	<b>0,64</b>	<b>33.117,18</b>	<b>-211,30</b>	<b>291.391,14</b>	<b>0,65</b>	<b>33.117,18</b>	<b>0,00</b>
122 - Administração Geral	379.000,00	232.901,27	-52.102,00	222.254,87	0,49	10.646,40	-1.104,00	222.254,87	0,50	10.646,40	0,00



NOVEMBRO-DEZEMBRO/2019

R\$ 1,00

Função/SubFunção	DOTAÇÃO INICIAL	DOTAÇÃO ATUALIZADA (a)	DESPESAS EMPENHADAS			SALDO A EMPENHAR (c) = (a-b)	DESPESAS LIQUIDADAS			SALDO A LIQUIDAR (e) = (a-d)	INSCRITAS RP NÃO PROCESSADOS (f)
			No Bimestre	Até Bimestre (b)	% (b) / t (b)		No Bimestre	Até Bimestre (d)	% (d) / t (d)		
392 - Difusão Cultural	8.000,00	8.000,00	0,00	0,00	0,00	8.000,00	0,00	0,00	0,00	8.000,00	0,00
695 - Turismo	148.000,00	83.607,05	892,70	69.136,27	0,15	14.470,78	892,70	69.136,27	0,15	14.470,78	0,00
<b>15 - Urbanismo</b>	<b>4.404.500,00</b>	<b>3.800.531,83</b>	<b>408.402,77</b>	<b>3.731.008,84</b>	<b>8,22</b>	<b>69.522,99</b>	<b>603.117,53</b>	<b>3.417.264,87</b>	<b>7,63</b>	<b>383.266,96</b>	<b>0,00</b>
122 - Administração Geral	3.127.000,00	3.375.237,77	434.482,25	3.328.860,48	7,33	46.377,29	603.117,53	3.289.317,17	7,34	85.920,60	39.543,31
451 - Infraestrutura Urbana	1.272.500,00	425.294,06	-26.079,48	402.148,36	0,89	23.145,70	0,00	127.947,70	0,29	297.346,36	274.200,66
452 - Serviços Urbanos	5.000,00	0,00	0,00	0,00	0,00	0,00	0,00	0,00	0,00	0,00	0,00
<b>16 - Habitação</b>	<b>11.500,00</b>	<b>0,00</b>	<b>0,00</b>	<b>0,00</b>	<b>0,00</b>	<b>0,00</b>	<b>0,00</b>	<b>0,00</b>	<b>0,00</b>	<b>0,00</b>	<b>0,00</b>
482 - Habitacao Urbana	11.500,00	0,00	0,00	0,00	0,00	0,00	0,00	0,00	0,00	0,00	0,00
<b>18 - Gestão Ambiental</b>	<b>270.000,00</b>	<b>166.725,71</b>	<b>779,00</b>	<b>134.747,65</b>	<b>0,30</b>	<b>31.978,06</b>	<b>4.610,77</b>	<b>134.747,65</b>	<b>0,30</b>	<b>31.978,06</b>	<b>0,00</b>
122 - Administração Geral	178.000,00	86.600,00	-1.729,00	69.261,55	0,15	17.338,45	-1.729,00	69.261,55	0,15	17.338,45	0,00
452 - Serviços Urbanos	32.000,00	17.617,71	0,00	2.978,10	0,01	14.639,61	0,00	2.978,10	0,01	14.639,61	0,00
541 - Preservação e Conservação Ambiental	60.000,00	62.508,00	2.508,00	62.508,00	0,14	0,00	6.339,77	62.508,00	0,14	0,00	0,00
<b>20 - Agricultura</b>	<b>1.232.500,00</b>	<b>445.286,06</b>	<b>49.417,71</b>	<b>434.776,38</b>	<b>0,96</b>	<b>10.509,68</b>	<b>84.315,88</b>	<b>429.000,98</b>	<b>0,96</b>	<b>16.285,08</b>	<b>0,00</b>
122 - Administração Geral	293.000,00	441.348,63	49.417,71	434.776,38	0,96	6.572,25	84.315,88	429.000,98	0,96	12.347,65	5.775,40
244 - Assistência Comunitária	4.500,00	1.000,00	0,00	0,00	0,00	1.000,00	0,00	0,00	0,00	1.000,00	0,00
605 - Abastecimento	835.000,00	2.000,00	0,00	0,00	0,00	2.000,00	0,00	0,00	0,00	2.000,00	0,00
607 - Irrigacao	100.000,00	937,43	0,00	0,00	0,00	937,43	0,00	0,00	0,00	937,43	0,00
<b>23 - Comércio e Serviços</b>	<b>150.000,00</b>	<b>0,00</b>	<b>0,00</b>	<b>0,00</b>	<b>0,00</b>	<b>0,00</b>	<b>0,00</b>	<b>0,00</b>	<b>0,00</b>	<b>0,00</b>	<b>0,00</b>
692 - Comercialização	150.000,00	0,00	0,00	0,00	0,00	0,00	0,00	0,00	0,00	0,00	0,00
<b>25 - Energia</b>	<b>172.500,00</b>	<b>58.090,34</b>	<b>-128.532,93</b>	<b>17.635,37</b>	<b>0,04</b>	<b>40.454,97</b>	<b>-125.348,98</b>	<b>17.635,37</b>	<b>0,04</b>	<b>40.454,97</b>	<b>0,00</b>
751 - Conservacao de Energia	161.000,00	58.090,34	-128.532,93	17.635,37	0,04	40.454,97	-125.348,98	17.635,37	0,04	40.454,97	0,00
752 - Energia Eletrica	11.500,00	0,00	0,00	0,00	0,00	0,00	0,00	0,00	0,00	0,00	0,00
<b>26 - Transporte</b>	<b>657.500,00</b>	<b>625.725,27</b>	<b>29.004,01</b>	<b>518.265,16</b>	<b>1,14</b>	<b>107.460,11</b>	<b>98.562,89</b>	<b>516.086,16</b>	<b>1,15</b>	<b>109.639,11</b>	<b>0,00</b>
122 - Administração Geral	643.000,00	623.725,27	29.004,01	518.265,16	1,14	105.460,11	98.562,89	516.086,16	1,15	107.639,11	2.179,00
451 - Infraestrutura Urbana	2.000,00	2.000,00	0,00	0,00	0,00	2.000,00	0,00	0,00	0,00	2.000,00	0,00
782 - Transporte Rodoviário	12.500,00	0,00	0,00	0,00	0,00	0,00	0,00	0,00	0,00	0,00	0,00
<b>27 - Desporto e Lazer</b>	<b>355.000,00</b>	<b>202.442,78</b>	<b>-12.126,20</b>	<b>148.744,79</b>	<b>0,33</b>	<b>53.697,99</b>	<b>14.514,07</b>	<b>148.744,79</b>	<b>0,33</b>	<b>53.697,99</b>	<b>0,00</b>
812 - Desporto Comunitário	355.000,00	202.442,78	-12.126,20	148.744,79	0,33	53.697,99	14.514,07	148.744,79	0,33	53.697,99	0,00
<b>99 - Reserva</b>	<b>125.000,00</b>	<b>14,00</b>	<b>0,00</b>	<b>0,00</b>	<b>0,00</b>	<b>14,00</b>	<b>0,00</b>	<b>0,00</b>	<b>0,00</b>	<b>14,00</b>	<b>0,00</b>
999 - Reserva	125.000,00	14,00	0,00	0,00	0,00	14,00	0,00	0,00	0,00	14,00	0,00



NOVEMBRO-DEZEMBRO/2019

R\$ 1,00

Função/SubFunção	DOTAÇÃO INICIAL	DOTAÇÃO ATUALIZADA (a)	DESPESAS EMPENHADAS			SALDO A EMPENHAR (c) = (a-b)	DESPESAS LIQUIDADAS			SALDO A LIQUIDAR (e) = (a-d)	INSCRITAS RP NÃO PROCESSADOS (f)
			No Bimestre	Até Bimestre (b)	% (b) / t (b)		No Bimestre	Até Bimestre (d)	% (d) / t (d)		
<b>DESPESAS (INTRA-ORÇAMENTÁRIAS) (II)</b>	<b>5.000,00</b>	<b>2.000,00</b>	<b>583,31</b>	<b>583,31</b>	<b>0,00</b>	<b>1.416,69</b>	<b>0,00</b>	<b>0,00</b>	<b>0,00</b>	<b>2.000,00</b>	<b>0,00</b>
<b>04 - Administração</b>	<b>2.000,00</b>	<b>0,00</b>	<b>0,00</b>	<b>0,00</b>	<b>0,00</b>	<b>0,00</b>	<b>0,00</b>	<b>0,00</b>	<b>0,00</b>	<b>0,00</b>	<b>0,00</b>
123 - Administração Financeira	1.000,00	0,00	0,00	0,00	0,00	0,00	0,00	0,00	0,00	0,00	0,00
124 - Controle Interno	1.000,00	0,00	0,00	0,00	0,00	0,00	0,00	0,00	0,00	0,00	0,00
<b>08 - Assistência Social</b>	<b>1.000,00</b>	<b>0,00</b>	<b>0,00</b>	<b>0,00</b>	<b>0,00</b>	<b>0,00</b>	<b>0,00</b>	<b>0,00</b>	<b>0,00</b>	<b>0,00</b>	<b>0,00</b>
122 - Administração Geral	1.000,00	0,00	0,00	0,00	0,00	0,00	0,00	0,00	0,00	0,00	0,00
<b>15 - Urbanismo</b>	<b>1.000,00</b>	<b>1.000,00</b>	<b>583,31</b>	<b>583,31</b>	<b>0,00</b>	<b>416,69</b>	<b>0,00</b>	<b>0,00</b>	<b>0,00</b>	<b>1.000,00</b>	<b>0,00</b>
122 - Administração Geral	1.000,00	1.000,00	583,31	583,31	0,00	416,69	0,00	0,00	0,00	1.000,00	583,31
<b>18 - Gestão Ambiental</b>	<b>1.000,00</b>	<b>1.000,00</b>	<b>0,00</b>	<b>0,00</b>	<b>0,00</b>	<b>1.000,00</b>	<b>0,00</b>	<b>0,00</b>	<b>0,00</b>	<b>1.000,00</b>	<b>0,00</b>
122 - Administração Geral	1.000,00	1.000,00	0,00	0,00	0,00	1.000,00	0,00	0,00	0,00	1.000,00	0,00
<b>TOTAL (III) = (I + II)</b>	<b>47.000.000,00</b>	<b>47.000.000,00</b>	<b>3.413.371,11</b>	<b>45.402.022,72</b>	<b>100,00</b>	<b>1.597.977,28</b>	<b>7.665.137,87</b>	<b>44.805.537,97</b>	<b>100,00</b>	<b>2.194.462,03</b>	<b>596.484,75</b>

SIMONE ANDRADE FARIAS SILVA  
PREFEITA MUNICIPAL Mat.355001029

JOSÉ VALMIR DOS PASSOS - CRC/SE 4.111



**ESTADO DE SERGIPE**  
**PREFEITURA MUNICIPAL DE RIACHÃO DO DANTAS**  
**Demonstrativo da Receita Corrente Líquida**

RREO – Anexo III (LRF, Art. 53, inciso I)

**NOVEMBRO-DEZEMBRO/2019**

R\$ 1,00

ESPECIFICAÇÃO	EVOLUÇÃO DA RECEITA REALIZADA NOS ÚLTIMOS 12 MESES												TOTAL (ÚLTIMOS 12 MESES)	PREVISÃO ATUALIZADA 2019
	01/2019	02/2019	03/2019	04/2019	05/2019	06/2019	07/2019	08/2019	09/2019	10/2019	11/2019	12/2019		
<b>1- RECEITAS CORRENTES (I)</b>	<b>4.182.359,42</b>	<b>4.261.507,97</b>	<b>3.691.873,15</b>	<b>3.428.793,68</b>	<b>4.293.823,78</b>	<b>3.535.386,79</b>	<b>4.584.565,66</b>	<b>3.676.618,68</b>	<b>3.393.720,53</b>	<b>3.254.311,21</b>	<b>4.592.083,16</b>	<b>6.995.188,54</b>	<b>49.890.232,57</b>	<b>49.574.000,00</b>
1.1- Impostos, Taxas e Contribuições de Melhoria	217.852,65	145.592,68	153.609,38	55.458,89	246.653,65	164.797,39	214.099,46	125.709,86	238.006,80	53.247,32	455.992,28	354.866,85	2.425.887,21	1.769.000,00
1.1.1- IPTU	12.708,97	19.469,49	7.680,98	13.199,72	34.009,28	28.320,37	14.307,03	12.543,14	4.067,33	176,10	142,30	0,00	146.624,71	123.000,00
1.1.2- ISS	10.035,47	22.714,77	7.185,44	6.740,71	13.724,09	5.798,11	10.835,77	11.774,77	10.097,43	12.595,41	48.881,46	11.265,86	171.649,29	100.000,00
1.1.3- ITBI	10.638,00	0,00	2.479,12	0,00	0,00	0,00	10.910,84	0,00	5.084,14	2.900,00	0,00	75.710,07	107.722,17	2.000,00
1.1.4- IRRF	173.437,21	94.924,42	127.339,84	26.828,46	192.338,28	130.678,91	178.045,82	101.391,95	214.628,90	29.007,81	398.337,52	179.671,40	1.846.630,52	1.174.000,00
1.1.5- Outros Impostos, Taxas e Contribuições de Melhoria	11.033,00	8.484,00	8.924,00	8.690,00	6.582,00	0,00	0,00	0,00	4.129,00	8.568,00	8.631,00	88.219,52	153.260,52	370.000,00
1.3- Receita Patrimonial	4.080,94	4.526,89	4.324,20	3.363,38	6.374,52	2.361,21	2.298,64	1.157,85	1.111,98	1.989,31	1.657,98	1.899,07	35.145,97	50.000,00
1.3.1- Rendimentos de Aplicação Financeira	4.080,94	4.526,89	4.324,20	3.363,38	6.374,52	2.361,21	2.298,64	1.157,85	1.111,98	1.989,31	1.657,98	1.899,07	35.145,97	50.000,00
1.3.2- Outras Receitas Patrimoniais	0,00	0,00	0,00	0,00	0,00	0,00	0,00	0,00	0,00	0,00	0,00	0,00	0,00	0,00
1.6- Receita de Serviços	0,00	0,00	0,00	0,00	0,00	0,00	0,00	0,00	0,00	0,00	0,00	0,00	0,00	50.000,00
1.7- Transferências Correntes	3.942.946,01	4.111.132,95	3.531.643,05	3.369.950,96	4.040.203,86	3.358.131,47	4.367.201,59	3.409.408,37	3.085.682,43	3.199.074,58	4.134.432,90	6.396.744,94	46.946.553,11	47.685.000,00
1.7.1- Cota-Parte do FPM	1.633.831,61	1.794.666,21	1.343.743,92	1.310.970,09	1.682.401,69	1.325.224,12	1.812.239,04	1.322.810,92	1.177.496,79	1.084.038,72	1.471.195,66	2.508.145,74	18.466.764,51	17.180.000,00
1.7.2- Cota-Parte do ICMS	378.045,18	262.340,34	272.372,41	305.767,20	257.981,23	252.478,41	284.722,14	290.226,48	252.842,57	325.328,85	289.318,44	434.666,90	3.606.090,15	4.500.000,00
1.7.3- Cota-Parte do IPVA	14.636,58	26.058,11	34.688,47	13.261,83	16.637,82	18.854,99	26.285,44	19.252,72	16.605,84	15.128,54	21.283,62	17.027,24	239.721,20	300.000,00
1.7.4- Cota-Parte do ITR	3.371,26	49,29	322,09	79,12	358,93	0,00	34,58	132,27	1.971,92	12.045,63	3.941,16	6.271,63	28.577,88	15.000,00
1.7.5- Transferências da LC 87/1996	0,00	0,00	0,00	0,00	0,00	0,00	0,00	0,00	0,00	0,00	0,00	0,00	0,00	1.000,00
1.7.6- Transferências da LC 61/1989	216,54	185,61	175,29	195,91	195,91	195,91	195,91	175,29	195,91	195,91	195,91	195,91	2.320,01	10.000,00
1.7.7- Transferências do FUNDEB	1.678.742,47	1.593.169,79	1.393.103,47	1.260.009,71	1.602.919,34	1.272.497,89	1.216.526,86	1.346.779,92	1.195.319,00	1.271.470,90	1.426.804,49	1.641.740,31	16.899.084,15	17.000.000,00
1.7.8- Outras Transferências Correntes	234.102,37	434.663,60	487.237,40	479.667,10	479.708,94	488.880,15	1.027.197,62	430.030,77	441.250,40	490.866,03	921.693,62	1.788.697,21	7.703.995,21	8.679.000,00
1.8- Outras Receitas Correntes	17.479,82	255,45	2.296,52	20,45	591,75	10.096,72	965,97	140.342,60	68.919,32	0,00	0,00	241.677,68	482.646,28	20.000,00
<b>2- DEDUÇÕES (II)</b>	<b>-406.020,18</b>	<b>-416.659,87</b>	<b>-330.260,38</b>	<b>-326.054,77</b>	<b>-391.515,05</b>	<b>-319.350,61</b>	<b>-280.237,61</b>	<b>-326.519,45</b>	<b>-289.822,54</b>	<b>-287.347,47</b>	<b>-357.186,86</b>	<b>-443.261,78</b>	<b>-4.174.236,57</b>	<b>-4.265.200,00</b>
2.3- Dedução de Receita para Formação do FUNDEB	-406.020,18	-416.659,87	-330.260,38	-326.054,77	-391.515,05	-319.350,61	-280.237,61	-326.519,45	-289.822,54	-287.347,47	-357.186,86	-443.261,78	-4.174.236,57	-4.265.200,00
<b>RECEITA CORRENTE LÍQUIDA</b>	<b>3.776.339,24</b>	<b>3.844.848,10</b>	<b>3.361.612,77</b>	<b>3.102.738,91</b>	<b>3.902.308,73</b>	<b>3.216.036,18</b>	<b>4.304.328,05</b>	<b>3.350.099,23</b>	<b>3.103.897,99</b>	<b>2.966.963,74</b>	<b>4.234.896,30</b>	<b>6.551.926,76</b>	<b>45.715.996,00</b>	<b>45.308.800,00</b>



ESTADO DE SERGIPE  
PREFEITURA MUNICIPAL DE RIACHÃO DO DANTAS  
Demonstrativo da Receita Corrente Líquida

RREO – Anexo III (LRF, Art. 53, inciso I)

NOVEMBRO-DEZEMBRO/2019

R\$ 1,00

ESPECIFICAÇÃO	EVOLUÇÃO DA RECEITA REALIZADA NOS ÚLTIMOS 12 MESES												TOTAL (ÚLTIMOS 12 MESES)	PREVISÃO ATUALIZADA 2019
	01/2019	02/2019	03/2019	04/2019	05/2019	06/2019	07/2019	08/2019	09/2019	10/2019	11/2019	12/2019		

SIMONE ANDRADE FARIAS SILVA  
PREFEITA MUNICIPAL Mat.355001029

JOSÉ VALMIR DOS PASSOS - CRC/SE 4.111





## PREFEITURA MUNICIPAL DE RIACHÃO DO DANTAS

## Demonstrativo das Receitas e Despesas Previdenciárias do Regime Próprio de Previdência dos Servidores

NOVEMBRO-DEZEMBRO/2019

PLANO PREVIDENCIÁRIO						
RECEITAS PREVIDENCIÁRIAS - RPPS	PREVISÃO INICIAL	PREVISÃO ATUALIZADA	RECEITAS REALIZADAS			
			Até o Bimestre 2019	Até o Bimestre 2018		
<b>RECEITAS CORRENTES</b>	<b>0,00</b>	<b>0,00</b>	<b>0,00</b>	<b>0,00</b>	<b>0,00</b>	<b>0,00</b>
<b>Receita de Contribuições dos Segurados</b>	<b>0,00</b>	<b>0,00</b>	<b>0,00</b>	<b>0,00</b>	<b>0,00</b>	<b>0,00</b>
<b>Civil</b>	<b>0,00</b>	<b>0,00</b>	<b>0,00</b>	<b>0,00</b>	<b>0,00</b>	<b>0,00</b>
Ativo	0,00	0,00	0,00	0,00	0,00	0,00
Inativo	0,00	0,00	0,00	0,00	0,00	0,00
Pensionista	0,00	0,00	0,00	0,00	0,00	0,00
<b>Militar</b>	<b>0,00</b>	<b>0,00</b>	<b>0,00</b>	<b>0,00</b>	<b>0,00</b>	<b>0,00</b>
Ativo	0,00	0,00	0,00	0,00	0,00	0,00
Inativo	0,00	0,00	0,00	0,00	0,00	0,00
Pensionista	0,00	0,00	0,00	0,00	0,00	0,00
<b>Receita de Contribuições Patronais</b>	<b>0,00</b>	<b>0,00</b>	<b>0,00</b>	<b>0,00</b>	<b>0,00</b>	<b>0,00</b>
<b>Civil</b>	<b>0,00</b>	<b>0,00</b>	<b>0,00</b>	<b>0,00</b>	<b>0,00</b>	<b>0,00</b>
Ativo	0,00	0,00	0,00	0,00	0,00	0,00
Inativo	0,00	0,00	0,00	0,00	0,00	0,00
Pensionista	0,00	0,00	0,00	0,00	0,00	0,00
<b>Militar</b>	<b>0,00</b>	<b>0,00</b>	<b>0,00</b>	<b>0,00</b>	<b>0,00</b>	<b>0,00</b>
Ativo	0,00	0,00	0,00	0,00	0,00	0,00
Inativo	0,00	0,00	0,00	0,00	0,00	0,00
Pensionista	0,00	0,00	0,00	0,00	0,00	0,00
Em Regime de Parcelamento de Débitos	0,00	0,00	0,00	0,00	0,00	0,00
<b>Receita Patrimonial</b>	<b>0,00</b>	<b>0,00</b>	<b>0,00</b>	<b>0,00</b>	<b>0,00</b>	<b>0,00</b>
Receitas Imobiliárias	0,00	0,00	0,00	0,00	0,00	0,00
Receitas de Valores Mobiliários	0,00	0,00	0,00	0,00	0,00	0,00
Outras Receitas Patrimoniais	0,00	0,00	0,00	0,00	0,00	0,00
Receita de Serviços	0,00	0,00	0,00	0,00	0,00	0,00
<b>Outras Receitas Correntes</b>	<b>0,00</b>	<b>0,00</b>	<b>0,00</b>	<b>0,00</b>	<b>0,00</b>	<b>0,00</b>
Compensação Previdenciária do RGPS para o RPPS	0,00	0,00	0,00	0,00	0,00	0,00
Demais Receitas Correntes	0,00	0,00	0,00	0,00	0,00	0,00
<b>RECEITAS DE CAPITAL (III)</b>	<b>0,00</b>	<b>0,00</b>	<b>0,00</b>	<b>0,00</b>	<b>0,00</b>	<b>0,00</b>
Alienação de Bens, Direitos e Ativos	0,00	0,00	0,00	0,00	0,00	0,00
Amortização de Empréstimos	0,00	0,00	0,00	0,00	0,00	0,00

Outras Receitas de Capital	0,00	0,00	0,00	0,00
<b>TOTAL DAS RECEITAS PREVIDENCIÁRIAS RPPS - (IV) = (I + III - II)</b>	<b>0,00</b>	<b>0,00</b>	<b>0,00</b>	<b>0,00</b>

DESPESAS	DOTAÇÃO INICIAL	DOTAÇÃO ATUALIZADA	DESPESAS EMPENHADAS		DESPESAS LIQUIDADAS		INSCRITAS EM RESTOS A PAGAR NÃO PROCESSADOS	
			Até o Bimestre 2019	Até o Bimestre 2018	Até o Bimestre 2019	Até o Bimestre 2018	Até o Bimestre 2019	Até o Bimestre 2018
<b>DESPESAS PREVIDENCIÁRIAS</b>	<b>0,00</b>	<b>0,00</b>	<b>0,00</b>	<b>0,00</b>	<b>0,00</b>	<b>0,00</b>	<b>0,00</b>	<b>0,00</b>
<b>ADMINISTRAÇÃO (IV)</b>	<b>0,00</b>	<b>0,00</b>	<b>0,00</b>	<b>0,00</b>	<b>0,00</b>	<b>0,00</b>	<b>0,00</b>	<b>0,00</b>
Despesas Correntes	0,00	0,00	0,00	0,00	0,00	0,00	0,00	0,00
Despesas de Capital	0,00	0,00	0,00	0,00	0,00	0,00	0,00	0,00
<b>PREVIDÊNCIA (V)</b>	<b>0,00</b>	<b>0,00</b>	<b>0,00</b>	<b>0,00</b>	<b>0,00</b>	<b>0,00</b>	<b>0,00</b>	<b>0,00</b>
<b>Benefícios - Civil</b>	<b>0,00</b>	<b>0,00</b>	<b>0,00</b>	<b>0,00</b>	<b>0,00</b>	<b>0,00</b>	<b>0,00</b>	<b>0,00</b>
Aposentadorias	0,00	0,00	0,00	0,00	0,00	0,00	0,00	0,00
Pensões	0,00	0,00	0,00	0,00	0,00	0,00	0,00	0,00
Outros Benefícios Previdenciários	0,00	0,00	0,00	0,00	0,00	0,00	0,00	0,00
<b>Pessoal Militar</b>	<b>0,00</b>	<b>0,00</b>	<b>0,00</b>	<b>0,00</b>	<b>0,00</b>	<b>0,00</b>	<b>0,00</b>	<b>0,00</b>
Reformas	0,00	0,00	0,00	0,00	0,00	0,00	0,00	0,00
Pensões	0,00	0,00	0,00	0,00	0,00	0,00	0,00	0,00
Outros Benefícios Previdenciários	0,00	0,00	0,00	0,00	0,00	0,00	0,00	0,00
<b>Outras Despesas Previdenciárias</b>	<b>0,00</b>	<b>0,00</b>	<b>0,00</b>	<b>0,00</b>	<b>0,00</b>	<b>0,00</b>	<b>0,00</b>	<b>0,00</b>
Compensação Previdenciária do RPPS para o RGPS	0,00	0,00	0,00	0,00	0,00	0,00	0,00	0,00
Demais Despesas Previdenciárias	0,00	0,00	0,00	0,00	0,00	0,00	0,00	0,00
<b>TOTAL DAS DESPESAS PREVIDENCIÁRIAS RPPS (VII) = (V + VI)</b>	<b>0,00</b>	<b>0,00</b>	<b>0,00</b>	<b>0,00</b>	<b>0,00</b>	<b>0,00</b>	<b>0,00</b>	<b>0,00</b>

<b>RESULTADO PREVIDENCIÁRIO (VII) = (III - VI)</b>	<b>0,00</b>	<b>0,00</b>	<b>0,00</b>	<b>0,00</b>	<b>0,00</b>	<b>0,00</b>	<b>0,00</b>
--	-------------	-------------	-------------	-------------	-------------	-------------	-------------

<b>RECURSOS RPPS ARRECADADOS EM EXERCÍCIOS ANTERIORES</b>	<b>PREVISÃO ORÇAMENTÁRIA</b>
---	------------------------------

VALOR

<b>APORTES DE RECURSOS PARA O REGIME PRÓPRIO DE PREVIDÊNCIA DO SERVIDOR</b>	<b>APORTES REALIZADOS</b>
---	---------------------------

<b>TOTAL DOS APORTES PARA O RPPS</b>	<b>0,00</b>
<b>Plano Financeiro</b>	<b>0,00</b>
Recursos para Cobertura de Insuficiências Financeiras	0,00
Recursos para Formação de Reserva	0,00
Outros Aportes para o RPPS	0,00
<b>Plano Previdenciário</b>	<b>0,00</b>

Recursos para Cobertura de Insuficiências Financeiras	0,00
Recursos para Formação de Reserva	0,00
Outros Aportes para o RPPS	0,00

<b>RESERVA ORÇAMENTÁRIA DO RPPS</b>	<b>PREVISÃO ORÇAMENTÁRIA</b>
VALOR	0,00

<b>BENS E DIREITOS DO RPPS</b>	<b>PERÍODO DE REFERÊNCIA</b>	
	<b>2019</b>	<b>2018</b>
Caixa e Equivalentes de Caixa	0,00	0,00
Investimentos e Aplicações	0,00	0,00
Outros Bens e Direitos	0,00	0,00

**PLANO FINANCEIRO**

<b>RECEITAS PREVIDENCIÁRIAS - RPPS</b>	<b>PREVISÃO INICIAL</b>	<b>PREVISÃO ATUALIZADA</b>	<b>RECEITAS REALIZADAS</b>	
			<b>Até o Bimestre 2019</b>	<b>Até o Bimestre 2018</b>

- RECEITAS CORRENTES (VIII)
  - Receita de Contribuições dos Segurados
    - Civil
      - Ativo
      - Inativo
    - Pensionista
    - Militar
      - Ativo
      - Inativo
    - Pensionista
  - Receita de Contribuições Patronais
    - Civil
      - Ativo
      - Inativo
    - Pensionista
    - Militar
      - Ativo
      - Inativo
    - Pensionista
  - Em Regime de Parcelamento de Débitos
  - Receita Patrimonial
    - Receitas Imobiliárias
    - Receitas de Valores Mobiliários
    - Outras Receitas Patrimoniais
  - Receita de Serviços
    - Outras Receitas Correntes
      - Compensação Previdenciária do RGPS para o RPPS
      - Demais Receitas Correntes
- RECEITAS DE CAPITAL (IX)
  - Alienação de Bens, Direitos e Ativos
  - Amortização de Empréstimos
  - Outras Receitas de Capital

<b>TOTAL DAS RECEITAS PREVIDENCIÁRIAS RPPS - (X) = (VIII + IX)</b>
--

DESPESAS	DOTAÇÃO INICIAL	DOTAÇÃO ATUALIZADA	DESPESAS EMPENHADAS		DESPESAS LIQUIDADAS		INSCRITAS EM RESTOS A PAGAR NÃO PROCESSADOS	
			Até o Bimestre 2019	Até o Bimestre 2018	Até o Bimestre 2019	Até o Bimestre 2018	Até o Bimestre 2019	Até o Bimestre 2018
			ADMINISTRAÇÃO (XI)					
Despesas Correntes								
Despesas de Capital								
PREVIDÊNCIA (XII)								
Benefícios - Civil								
Aposentadorias								
Pensões								
Outros Benefícios Previdenciários								
Benefícios - Militar								
Reformas								
Pensões								
Outros Benefícios Previdenciários								
Outras Despesas Previdenciárias								
Compensação Previdenciária do RPPS para o RGPS								
Demais Despesas Previdenciárias								

**TOTAL DAS DESPESAS PREVIDENCIÁRIAS RPPS (XIII) = (XI + XII)**

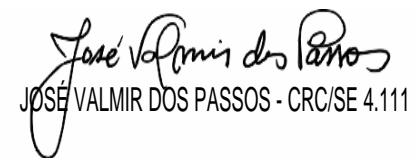
**RESULTADO PREVIDENCIÁRIO (XIV) = (X - XIII)**

<u>APORTES DE RECURSOS PARA O REGIME PRÓPRIO DE PREVIDÊNCIA DO SERVIDOR</u>	APORTES REALIZADOS
---	--------------------

Recursos para Cobertura de Insuficiências Financeiras  
Recursos para Formação de Reserva



SIMONE ANDRADE FARIAS SILVA  
PREFEITA MUNICIPAL Mat.355001029



JOSÉ VALMIR DOS PASSOS - CRC/SE 4.111



ESTADO DE SERGIPE  
PREFEITURA MUNICIPAL DE RIACHÃO DO DANTAS  
Demonstrativo do Resultado Primário e Nominal

RREO – Anexo VI (LRF, Art. 53, inciso III)

NOVEMBRO-DEZEMBRO/2019

R\$ 1,00

ACIMA DA LINHA			
RECEITAS PRIMÁRIAS	PREVISÃO ATUALIZADA	RECEITAS REALIZADAS (a)	
		Até o Bimestre	
		2019	
<b>RECEITAS CORRENTES (I)</b>	<b>45.308.800,00</b>		<b>45.715.996,00</b>
<b>Impostos, Taxas e Contribuições de Melhoria</b>	<b>1.769.000,00</b>		<b>2.425.887,21</b>
IPTU	123.000,00		146.624,71
ISS	100.000,00		171.649,29
ITBI	2.000,00		107.722,17
IRRF	1.174.000,00		1.846.630,52
Outros Impostos, Taxas e Contribuições de Melhoria	370.000,00		153.260,52
Contribuições	0,00		0,00
<b>Receita Patrimonial</b>	<b>50.000,00</b>		<b>35.145,97</b>
Aplicações Financeiras (II)	50.000,00		35.145,97
Outras Receitas Patrimoniais	0,00		0,00
<b>Transferências Correntes</b>	<b>43.419.800,00</b>		<b>42.772.316,54</b>
Cota-Parte do FPM	13.880.000,00		15.067.869,21
Cota-Parte do ICMS	3.600.000,00		2.884.872,34
Cota-Parte do IPVA	240.000,00		191.777,18
Cota-Parte do ITR	12.000,00		22.862,40
Transferências da LC 87/1996	800,00		0,00
Transferências da LC 61/1989	8.000,00		1.856,05
Transferências do FUNDEB	17.000.000,00		16.899.084,15
Outras Transferências Correntes	8.679.000,00		7.703.995,21
<b>Demais Receitas Correntes</b>	<b>70.000,00</b>		<b>482.646,28</b>
Outras Receitas Financeiras (III)	5.000,00		0,00
Receitas Correntes Restantes	65.000,00		482.646,28
<b>RECEITAS PRIMÁRIAS CORRENTES (IV) = (I - II - III)</b>	<b>45.253.800,00</b>		<b>45.680.850,03</b>
<b>RECEITAS DE CAPITAL (V)</b>	<b>1.691.200,00</b>		<b>122.925,00</b>
Operações de Crédito (VI)	0,00		0,00
Amortização de Empréstimos (VII)	0,00		0,00
<b>Alienação de Bens</b>	<b>0,00</b>		<b>0,00</b>
Receitas de Alienação de Investimentos Temporários (VIII)	0,00		0,00
Receitas de Alienação de Investimentos Permanentes (IX)	0,00		0,00
Outras Alienações de Bens	0,00		0,00
<b>Transferências de Capital</b>	<b>1.680.000,00</b>		<b>122.925,00</b>
Convênios	1.416.000,00		122.925,00
Outras Transferências de Capital	264.000,00		0,00
<b>Outras Receitas de Capital</b>	<b>11.200,00</b>		<b>0,00</b>
Outras Receitas de Capital Não Primárias (X)	0,00		0,00
Outras Receitas de Capital Primárias	11.200,00		0,00

RECEITAS PRIMÁRIAS DE CAPITAL (XI) = (V - VI - VII - VIII - IX - X)	1.691.200,00	122.925,00
RECEITA PRIMÁRIA TOTAL (XII) = (IV + XI)	46.945.000,00	45.803.775,03

DESPESAS PRIMÁRIAS	DOTAÇÃO ATUALIZADA	DESPESAS EMPENHADAS	DESPESAS LIQUIDADAS	DESPESAS PAGAS (a)	RESTOS A PAGAR PROCESSADOS PAGOS (b)	RESTOS A PAGAR NÃO PROCESSADOS	
						LIQUIDADOS	PAGOS (c)
<b>DESPESAS CORRENTES (XIII)</b>	<b>44.786.653,69</b>	<b>43.337.067,54</b>	<b>43.015.366,76</b>	<b>40.897.936,60</b>	<b>643.478,72</b>	<b>0,00</b>	<b>0,00</b>
Pessoal e Encargos Sociais	34.136.405,84	33.583.556,33	33.576.090,69	33.514.504,05	16.085,25	0,00	0,00
Juros e Encargos da Dívida (XIV)	0,00	0,00	0,00	0,00	0,00	0,00	0,00
<b>Outras Despesas Correntes</b>	<b>10.650.247,85</b>	<b>9.753.511,21</b>	<b>9.439.276,07</b>	<b>7.383.432,55</b>	<b>627.393,47</b>	<b>0,00</b>	<b>0,00</b>
Transferências Constitucionais e Legais	0,00	0,00	0,00	0,00	0,00	0,00	0,00
Demais Despesas Correntes	10.650.247,85	9.753.511,21	9.439.276,07	7.383.432,55	627.393,47	0,00	0,00
<b>DESPESAS PRIMÁRIAS CORRENTES (XV) = (XIII - XIV)</b>	<b>44.786.653,69</b>	<b>43.337.067,54</b>	<b>43.015.366,76</b>	<b>40.897.936,60</b>	<b>643.478,72</b>	<b>0,00</b>	<b>0,00</b>
<b>DESPESAS DE CAPITAL (XVI)</b>	<b>2.211.332,31</b>	<b>2.064.371,87</b>	<b>1.790.171,21</b>	<b>1.770.281,59</b>	<b>0,00</b>	<b>0,00</b>	<b>0,00</b>
Investimentos	979.493,30	835.226,33	561.025,67	541.136,05	0,00	0,00	0,00
<b>Inversões Financeiras</b>	<b>0,00</b>	<b>0,00</b>	<b>0,00</b>	<b>0,00</b>	<b>0,00</b>	<b>0,00</b>	<b>0,00</b>
Concessão de Empréstimos e Financiamentos (XVII)	0,00	0,00	0,00	0,00	0,00	0,00	0,00
Aquisição de Título de Capital já Integralizado (XVIII)	0,00	0,00	0,00	0,00	0,00	0,00	0,00
Aquisição de Título de Crédito (XIX)	0,00	0,00	0,00	0,00	0,00	0,00	0,00
Demais Inversões Financeiras	0,00	0,00	0,00	0,00	0,00	0,00	0,00
Amortização da Dívida (XX)	1.231.839,01	1.229.145,54	1.229.145,54	1.229.145,54	0,00	0,00	0,00
<b>DESPESAS PRIMÁRIAS DE CAPITAL (XXI) = (XVI - XVII - XVIII - XIX - XX)</b>	<b>979.493,30</b>	<b>835.226,33</b>	<b>561.025,67</b>	<b>541.136,05</b>	<b>0,00</b>	<b>0,00</b>	<b>0,00</b>
<b>RESERVA DE CONTINGÊNCIA (XXII)</b>	<b>14,00</b>	<b>0,00</b>	<b>0,00</b>	<b>0,00</b>	<b>0,00</b>	<b>0,00</b>	<b>0,00</b>
<b>DESPESA PRIMÁRIA TOTAL (XXIII) = (XV + XXI + XXII)</b>	<b>45.766.160,99</b>	<b>44.172.293,87</b>	<b>43.576.392,43</b>	<b>41.439.072,65</b>	<b>643.478,72</b>	<b>0,00</b>	<b>0,00</b>

**RESULTADO PRIMÁRIO - Acima da Linha (XXIV) = [XIIa - (XXIIIa + XXIIIb + XXIIIc)]** **3.721.223,66**

META FISCAL PARA O RESULTADO PRIMÁRIO	VALOR CORRENTE
META DE RESULTADO PRIMÁRIO FIXADA NO ANEXO DE METAS FISCAIS DA LDO P/ O EXERCÍCIO DE REFERÊNCIA	0,00

JUROS NOMINAIS	VALOR INCORRIDO
JUROS, ENCARGOS E VARIAÇÕES MONETÁRIAS ATIVOS (XXV)	35.145,97
JUROS, ENCARGOS E VARIAÇÕES MONETÁRIAS PASSIVOS (XXVI)	0,00
<b>RESULTADO NOMINAL - Acima da Linha (XXVII) = XXIV + (XXV - XXVI)</b>	<b>3.756.369,63</b>

META FISCAL PARA O RESULTADO NOMINAL
META FIXADA NO ANEXO DE METAS FISCAIS DA LDO PARA O EXERCÍCIO DE REFERÊNCIA
0,00

**ABAIXO DA LINHA**

CÁLCULO DO RESULTADO NOMINAL	SALDO	
	Em 31/Dez/2018	Até o Bimestre 2019
	(a)	(b)

<b>DÍVIDA CONSOLIDADA (XXVIII)</b>	<b>40.087.984,16</b>	<b>39.361.681,09</b>
<b>DEDUÇÕES (XXIX)</b>	<b>0,00</b>	<b>0,00</b>
Disponibilidade de Caixa	0,00	0,00
Disponibilidade de Caixa bruta	1.653.881,15	2.855.937,70
(-) Restos a Pagar Processados (XXX)	2.168.550,62	3.652.236,78
Demais Haveres Financeiros	0,00	0,00
<b>DÍVIDA CONSOLIDADA LÍQUIDA (XXXI) = (XXVIII - XXIX)</b>	<b>40.087.984,16</b>	<b>39.361.681,09</b>
<b>RESULTADO NOMINAL - Abaixo da Linha (XXXII) = (XXXIa - XXXIb)</b>		<b>726.303,07</b>

<b>AJUSTE METODOLÓGICO</b>	<b>Até o Bimestre / 2019</b>
<b>VARIAÇÃO SALDO RPP = (XXXIII) = (XXXa - XXXb)</b>	<b>1.483.686,16</b>
<b>RECEITA DE ALIENAÇÃO DE INVESTIMENTOS PERMANENTES (IX)</b>	<b>0,00</b>
<b>PASSIVOS RECONHECIDOS NA DC (XXXIV)</b>	<b>0,00</b>
<b>VARIAÇÃO CAMBIAL (XXXV)</b>	<b>0,00</b>
<b>PAGAMENTO DE PRECATÓRIOS INTEGRANTES DA DC (XXXVI)</b>	<b>971.727,98</b>
<b>OUTROS AJUSTES (XXXVII)</b>	<b>0,00</b>
<b>RESULTADO NOMINAL AJUSTADO - Abaixo da Linha (XXXVIII) = (XXXII - XXXIII - IX + XXXIV + XXXV - XXXVI + XXXVII)</b>	<b>214.344,89</b>
<b>RESULTADO PRIMÁRIO - Abaixo da Linha (XXXIX) = XXXVIII - (XXV - XXVI)</b>	<b>936.582,01</b>

<b>INFORMAÇÕES ADICIONAIS</b>	<b>PREVISÃO ORÇAMENTÁRIA</b>
SALDO DE EXERCÍCIOS ANTERIORES	0,00
Recursos Arrecadados em Exercícios Anteriores - RPPS	0,00
Superávit Financeiro Utilizado para Abertura e Reabertura de Créditos Adicionais	0,00
RESERVA ORÇAMENTÁRIA DO RPPS	



SIMONE ANDRADE FARIAS SILVA  
PREFEITA MUNICIPAL Mat.355001029



JOSE VALMIR DOS PASSOS - CRC/SE 4.111



ESTADO DE SERGIPE  
**PREFEITURA MUNICIPAL DE RIACHÃO DO DANTAS**  
 Demonstrativo dos Restos a Pagar por Poder e Órgão

RREO - ANEXO VII (LRF, art. 53, inciso V)

NOVEMBRO-DEZEMBRO/2019

R\$ 1,00

PODER/ÓRGÃO	RESTOS A PAGAR PROCESSADOS E NÃO PROCESSADOS LIQUIDADOS EM EXERCÍCIOS ANTERIORES					RESTOS A PAGAR NÃO PROCESSADOS						Saldo Total
	Inscritos		Pagos	Cancelados	Saldo	Inscritos		Liquidados	Pagos	Cancelados	Saldo	
	Em Exercícios Anteriores	Em 31 de Dezembro de 2018				Em Exercícios Anteriores	Em 31 de Dezembro de 2018					
<b>DESPESAS (EXCETO INTRA-ORÇAMENTÁRIAS) (I)</b>	<b>1.288.240,89</b>	<b>882.316,68</b>	<b>643.478,72</b>	<b>0,00</b>	<b>1.527.078,85</b>	<b>31,48</b>	<b>16.000,00</b>	<b>0,00</b>	<b>0,00</b>	<b>0,00</b>	<b>16.031,48</b>	<b>1.543.110,33</b>
<b>Executivo</b>	<b>1.285.837,89</b>	<b>882.316,68</b>	<b>642.075,72</b>	<b>0,00</b>	<b>1.526.078,85</b>	<b>31,48</b>	<b>16.000,00</b>	<b>0,00</b>	<b>0,00</b>	<b>0,00</b>	<b>16.031,48</b>	<b>1.542.110,33</b>
19 - PREFEITURA MUNICIPAL DE RIACHÃO DO DANTAS	105.160,17	664.439,48	442.625,56	0,00	326.974,09	31,48	12.000,00	0,00	0,00	0,00	12.031,48	339.005,57
19000 - ÓRGÃO	709.133,44	0,00	0,00	0,00	709.133,44	0,00	0,00	0,00	0,00	0,00	0,00	709.133,44
20 - SECRETARIA MUNICIPAL DE SAÚDE	15.651,78	170.273,48	132.771,45	0,00	53.153,81	0,00	4.000,00	0,00	0,00	0,00	4.000,00	57.153,81
20000 - ÓRGÃO	410.461,52	0,00	25.585,92	0,00	384.875,60	0,00	0,00	0,00	0,00	0,00	0,00	384.875,60
20033 - ÓRGÃO	116,10	0,00	0,00	0,00	116,10	0,00	0,00	0,00	0,00	0,00	0,00	116,10
22 - SECRETARIA MUNICIPAL DE ASSISTÊNCIA SOCIAL, TRABALHO, POBRESA E DA MULHER	12.050,00	47.603,72	41.092,79	0,00	18.560,93	0,00	0,00	0,00	0,00	0,00	0,00	18.560,93
22000 - ÓRGÃO	32.985,90	0,00	0,00	0,00	32.985,90	0,00	0,00	0,00	0,00	0,00	0,00	32.985,90
99999 - ÓRGÃO	278,98	0,00	0,00	0,00	278,98	0,00	0,00	0,00	0,00	0,00	0,00	278,98
<b>Legislativo</b>	<b>2.403,00</b>	<b>0,00</b>	<b>1.403,00</b>	<b>0,00</b>	<b>1.000,00</b>	<b>0,00</b>	<b>0,00</b>	<b>0,00</b>	<b>0,00</b>	<b>0,00</b>	<b>0,00</b>	<b>1.000,00</b>
01000 - CÂMARA MUNICIPAL	2.403,00	0,00	1.403,00	0,00	1.000,00	0,00	0,00	0,00	0,00	0,00	0,00	1.000,00
<b>TOTAL (III) = (I + II)</b>	<b>1.288.240,89</b>	<b>882.316,68</b>	<b>643.478,72</b>	<b>0,00</b>	<b>1.527.078,85</b>	<b>31,48</b>	<b>16.000,00</b>	<b>0,00</b>	<b>0,00</b>	<b>0,00</b>	<b>16.031,48</b>	<b>1.543.110,33</b>

SIMONE ANDRADE FARIAS SILVA  
 PREFEITA MUNICIPAL Mat.355001029

JOSE VALMIR DOS PASSOS - CRC/SE 4.111





NOVEMBRO-DEZEMBRO/2019

R\$ 1,00

RECEITAS DO ENSINO				
RECEITA RESULTANTE DE IMPOSTOS (caput do art. 212 da Constituição)	PREVISÃO INICIAL	PREVISÃO ATUALIZADA (a)	RECEITAS REALIZADAS	
			Até o Bimestre (b)	% (c) = (b/a)x100
<b>1 - RECEITA DE IMPOSTOS</b>	<b>1.399.000,00</b>	<b>1.399.000,00</b>	<b>2.272.626,69</b>	<b>162,44</b>
1.1 - Receita Resultante do Imposto sobre a Propriedade Predial e Territorial Urbana – IPTU	123.000,00	123.000,00	146.624,71	119,20
1.1.1 - IPTU	120.000,00	120.000,00	146.624,71	122,18
1.1.2 - Multas, Juros de Mora, Dívida Ativa e Outros Encargos do IPTU	3.000,00	3.000,00	0,00	0,00
1.2 - Receita Resultante do Imposto sobre Transmissão Inter Vivos – ITBI	2.000,00	2.000,00	107.722,17	5.386,10
1.2.1 - ITBI	2.000,00	2.000,00	107.722,17	5.386,10
1.2.2 - Multas, Juros de Mora, Dívida Ativa e Outros Encargos do ITBI	0,00	0,00	0,00	0,00
1.3 - Receita Resultante do Imposto sobre Serviços de Qualquer Natureza – ISS	100.000,00	100.000,00	171.649,29	171,64
1.3.1 - ISS	100.000,00	100.000,00	171.649,29	171,64
1.3.2 - Multas, Juros de Mora, Dívida Ativa e Outros Encargos do ISS	0,00	0,00	0,00	0,00
1.4 - Receita Resultante do Imposto de Renda Retido na Fonte – IRRF	1.174.000,00	1.174.000,00	1.846.630,52	157,29
<b>2 - RECEITA DE TRANSFERÊNCIAS CONSTITUCIONAIS E LEGAIS</b>	<b>22.006.000,00</b>	<b>22.006.000,00</b>	<b>22.343.473,75</b>	<b>101,53</b>
2.1 - Cota-Parte FPM	17.180.000,00	17.180.000,00	18.466.764,51	107,48
2.1.1 - Parcela referente à CF, art. 159, I, alínea b	15.980.000,00	15.980.000,00	16.994.477,94	106,34
2.1.2 - Parcela referente à CF, art. 159, I, alínea d	600.000,00	600.000,00	749.997,74	124,99
2.1.2 - Parcela referente à CF, art. 159, I, alínea e	600.000,00	600.000,00	722.288,83	120,38
2.2 - Cota-Parte ICMS	4.500.000,00	4.500.000,00	3.606.090,15	80,13
2.3 - ICMS-Desoneração – L.C. nº87/1996	1.000,00	1.000,00	0,00	0,00
2.4 - Cota-Parte IPI-Exportação	10.000,00	10.000,00	2.320,01	23,20
2.5 - Cota-Parte ITR	15.000,00	15.000,00	28.577,88	190,51
2.6 - Cota-Parte IPVA	300.000,00	300.000,00	239.721,20	79,90
2.7 - Cota-Parte IOF-Ouro	0,00	0,00	0,00	0,00
<b>3- TOTAL DA RECEITA DE IMPOSTOS (1 + 2)</b>	<b>23.405.000,00</b>	<b>23.405.000,00</b>	<b>24.616.100,44</b>	<b>105,17</b>
RECEITAS ADICIONAIS PARA FINANCIAMENTO DO ENSINO				
RECEITAS ADICIONAIS PARA FINANCIAMENTO DO ENSINO	PREVISÃO INICIAL	PREVISÃO ATUALIZADA (a)	RECEITAS REALIZADAS	
			Até o Bimestre (b)	% (c) = (b/a)x100
<b>4 - RECEITA DA APLICAÇÃO FINANCEIRA DE OUTROS RECURSOS DE IMPOSTOS VINCULADOS AO ENSINO</b>	<b>10.000,00</b>	<b>10.000,00</b>	<b>4.691,04</b>	<b>46,91</b>
<b>5 - RECEITA DE TRANSFERÊNCIAS DO FNDE</b>	<b>1.038.000,00</b>	<b>1.038.000,00</b>	<b>1.293.192,61</b>	<b>124,58</b>
5.1 - Transferências do Salário-Educação	660.000,00	660.000,00	611.985,09	92,72
5.2 - Transferências Diretas - PDDE	3.000,00	3.000,00	2.100,00	70,00
5.3 - Transferências Diretas - PNAE	100.000,00	100.000,00	421.264,00	421,26
5.4 - Transferências Diretas - PNATE	225.000,00	225.000,00	257.843,52	114,59
5.5 - Outras Transferências do FNDE	50.000,00	50.000,00	0,00	0,00
5.6 - Aplicação Financeira dos Recursos do FNDE	0,00	0,00	0,00	0,00
<b>6 - RECEITA DE TRANSFERÊNCIAS DE CONVÊNIOS</b>	<b>111.000,00</b>	<b>111.000,00</b>	<b>0,00</b>	<b>0,00</b>
6.1 - Transferências de Convênios	111.000,00	111.000,00	0,00	0,00
6.2 - Aplicação Financeira dos Recursos de Convênios	0,00	0,00	0,00	0,00

7 - RECEITA DE OPERAÇÕES DE CRÉDITO	0,00	0,00	0,00	0,00
8- OUTRAS RECEITAS PARA FINANCIAMENTO DO ENSINO	0,00	0,00	0,00	0,00
<b>9- TOTAL DAS RECEITAS ADICIONAIS PARA FINANCIAMENTO DO ENSINO (4 + 5 + 6 + 7 + 8)</b>	<b>1.159.000,00</b>	<b>1.159.000,00</b>	<b>1.297.883,65</b>	<b>111,98</b>

FUNDEB				
RECEITAS DO FUNDEB	PREVISÃO INICIAL	PREVISÃO ATUALIZADA (a)	RECEITAS REALIZADAS	
			Até o Bimestre (b)	%
				(c) = (b/a)x100
<b>10 - RECEITAS DESTINADAS AO FUNDEB</b>	<b>4.265.200,00</b>	<b>4.265.200,00</b>	<b>4.174.236,57</b>	<b>97,86</b>
10.1- Cota-Parte FPM Destinada ao FUNDEB – (20% de 2.1.1)	3.300.000,00	3.300.000,00	3.398.895,30	102,99
10.2- Cota-Parte ICMS Destinada ao FUNDEB – (20% de 2.2)	900.000,00	900.000,00	721.217,81	80,13
10.3- ICMS-Desoneração Destinada ao FUNDEB – (20% de 2.3)	200,00	200,00	0,00	0,00
10.4- Cota-Parte IPI-Exportação Destinada ao FUNDEB – (20% de 2.4)	2.000,00	2.000,00	463,96	23,19
10.5- Cota-Parte ITR ou ITR Arrecadado Destinados ao FUNDEB – (20% de ((1.5 – 1.5.5) + 2.5))	3.000,00	3.000,00	5.715,48	190,51
10.6- Cota-Parte IPVA Destinada ao FUNDEB – (20% de 2.6)	60.000,00	60.000,00	47.944,02	79,90
<b>11- RECEITAS RECEBIDAS DO FUNDEB</b>	<b>17.010.000,00</b>	<b>17.010.000,00</b>	<b>16.903.775,26</b>	<b>99,37</b>
11.1- Transferências de Recursos do FUNDEB	17.000.000,00	17.000.000,00	16.899.084,15	99,40
11.2- Complementação da União ao FUNDEB	0,00	0,00	0,00	0,00
11.3- Receita de Aplicação Financeira dos Recursos do FUNDEB	10.000,00	10.000,00	4.691,11	46,91
<b>12- RESULTADO LÍQUIDO DAS TRANSFERÊNCIAS DO FUNDEB (11.1 - 10)</b>	<b>12.734.800,00</b>	<b>12.734.800,00</b>	<b>12.724.847,58</b>	<b>99,92</b>

ACRÉSCIMO RESULTANTE DAS TRANSFERÊNCIAS DO FUNDEB

DESPESAS DO FUNDEB	DOTAÇÃO INICIAL	DOTAÇÃO ATUALIZADA (d)	DESPESAS EMPENHADAS		DESPESAS LIQUIDADAS		INSC. EM RP NÃO PROC. (i)
			Até o Bimestre (e)	%	Até o Bimestre (g)	%	
				(f) = (e/d)x100		(h) = (g/d)x100	
<b>13- PAGAMENTO DOS PROFISSIONAIS DO MAGISTÉRIO</b>	<b>12.500.000,00</b>	<b>12.875.141,28</b>	<b>12.870.036,78</b>	<b>99,96%</b>	<b>12.870.036,78</b>	<b>99,96%</b>	<b>0,00</b>
13.1- Com Educação Infantil	199.000,00	545.167,65	542.843,39	99,57%	542.843,39	99,57%	0,00
13.2- Com Ensino Fundamental	12.301.000,00	12.329.973,63	12.327.193,39	99,97%	12.327.193,39	99,97%	0,00
<b>14- OUTRAS DESPESAS</b>	<b>4.500.000,00</b>	<b>5.202.511,12</b>	<b>5.171.312,98</b>	<b>99,40%</b>	<b>5.171.312,98</b>	<b>99,40%</b>	<b>0,00</b>
14.1- Com Educação Infantil	320.000,00	88.368,85	88.368,85	100,00%	88.368,85	100,00%	0,00
14.2- Com Ensino Fundamental	4.180.000,00	5.114.142,27	5.082.944,13	99,38%	5.082.944,13	99,38%	0,00
<b>15- TOTAL DAS DESPESAS DO FUNDEB (13 + 14)</b>	<b>17.000.000,00</b>	<b>18.077.652,40</b>	<b>18.041.349,76</b>	<b>99,80%</b>	<b>18.041.349,76</b>	<b>99,80%</b>	<b>0,00</b>

DEDUÇÕES PARA FINS DE LIMITE DO FUNDEB PARA PAGAMENTO DOS PROFISSIONAIS DO MAGISTÉRIO

	VALOR
16- RESTOS A PAGAR INSCRITOS NO EXERCÍCIO SEM DISPONIBILIDADE FINANCEIRA DE RECURSOS DO FUNDEB	0,00
16.1 - FUNDEB 60%	0,00
16.2 - FUNDEB 40%	0,00
17- DESPESAS CUSTEADAS COM O SUPERÁVIT FINANCEIRO, DO EXERCÍCIO ANTERIOR, DO FUNDEB	0,00
17.1 - FUNDEB 60%	0,00
17.2 - FUNDEB 40%	0,00
<b>18- TOTAL DAS DEDUÇÕES CONSIDERADAS PARA FINS DE LIMITE DO FUNDEB (16 + 17)</b>	<b>0,00</b>

INDICADORES DO FUNDEB

	VALOR
19 - TOTAL DAS DESPESAS DO FUNDEB PARA FINS DE LIMITE (15 - 18)	18.041.349,76
19.1 - Mínimo de 60% do FUNDEB na Remuneração do Magistério1 (13 - (16.1 + 17.1)) / (11) x 100) %	76,13
19.2 - Máximo de 40% em Despesa com MDE, que não Remuneração do Magistério (14 - (16.2 + 17.2)) / (11) x 100) %	30,59
19.3 - Máximo de 5% não Aplicado no Exercício (100 - (19.1 +19.2)) %	-6,72

CONTROLE DA UTILIZAÇÃO DE RECURSOS NO EXERCÍCIO SUBSEQÜENTE

VALOR

20 - RECURSOS RECEBIDOS DO FUNDEB EM 2018 QUE NÃO FORAM UTILIZADOS	0,00
21 - DESPESAS CUSTEADAS COM O SALDO DO ITEM 20 ATÉ O 1º TRIMESTRE DE 2019	0,00

**MANUTENÇÃO E DESENVOLVIMENTO DO ENSINO - DESPESAS CUSTEADAS COM A RECEITA RESULTANTE DE IMPOSTOS E RECURSOS DO FUNDEB**

DESPESAS COM AÇÕES TÍPICAS DE MDE	DOTAÇÃO INICIAL	DOTAÇÃO ATUALIZADA (d)	DESPESAS EMPENHADAS		DESPESAS LIQUIDADAS		INSC. EM RP NÃO PROC. (i)
			Até o Bimestre (e)	% (f) = (e/d)x100	Até o Bimestre (g)	% (h) = (g/d)x100	
<b>22- EDUCAÇÃO INFANTIL</b>	<b>905.000,00</b>	<b>648.753,00</b>	<b>643.612,24</b>	<b>99,20%</b>	<b>643.612,24</b>	<b>99,20%</b>	<b>0,00</b>
<b>22.1 - Creche</b>	<b>229.000,00</b>	<b>545.167,65</b>	<b>542.843,39</b>	<b>99,57%</b>	<b>542.843,39</b>	<b>99,57%</b>	<b>0,00</b>
22.1.1- Despesas Custeadas com Recursos do FUNDEB	199.000,00	545.167,65	542.843,39	99,57%	542.843,39	99,57%	0,00
22.1.2- Despesas Custeadas com Outros Recursos de Impostos	30.000,00	0,00	0,00	0,00%	0,00	0,00%	0,00
<b>22.2 - Pré-escola</b>	<b>676.000,00</b>	<b>103.585,35</b>	<b>100.768,85</b>	<b>97,28%</b>	<b>100.768,85</b>	<b>97,28%</b>	<b>0,00</b>
22.2.1- Despesas Custeadas com Recursos do FUNDEB	320.000,00	88.368,85	88.368,85	100,00%	88.368,85	100,00%	0,00
22.2.2- Despesas Custeadas com Outros Recursos de Impostos	356.000,00	15.216,50	12.400,00	81,49%	12.400,00	81,49%	0,00
<b>23- ENSINO FUNDAMENTAL</b>	<b>18.125.000,00</b>	<b>20.161.178,87</b>	<b>20.074.158,16</b>	<b>99,56%</b>	<b>20.063.323,16</b>	<b>99,51%</b>	<b>0,00</b>
23.1- Despesas Custeadas com Recursos do FUNDEB	16.481.000,00	17.444.115,90	17.410.137,52	99,80%	17.410.137,52	99,80%	0,00
23.2- Despesas Custeadas com Outros Recursos de Impostos	1.644.000,00	2.717.062,97	2.664.020,64	98,04%	2.653.185,64	97,64%	0,00
<b>24- ENSINO MÉDIO</b>	<b>0,00</b>	<b>0,00</b>	<b>0,00</b>	<b>0,00%</b>	<b>0,00</b>	<b>0,00%</b>	<b>0,00</b>
<b>25- ENSINO SUPERIOR</b>	<b>0,00</b>	<b>0,00</b>	<b>0,00</b>	<b>0,00%</b>	<b>0,00</b>	<b>0,00%</b>	<b>0,00</b>
<b>26- ENSINO PROFISSIONAL NÃO INTEGRADO AO ENSINO REGULAR</b>	<b>0,00</b>	<b>0,00</b>	<b>0,00</b>	<b>0,00%</b>	<b>0,00</b>	<b>0,00%</b>	<b>0,00</b>
<b>27- OUTRAS</b>	<b>1.177.000,00</b>	<b>295.420,70</b>	<b>273.142,55</b>	<b>92,45%</b>	<b>273.142,55</b>	<b>92,45%</b>	<b>0,00</b>
<b>28- TOTAL DAS DESPESAS COM AÇÕES TÍPICAS DE MDE (22 + 23 + 24 + 25 + 26 + 27)</b>	<b>20.207.000,00</b>	<b>21.105.352,57</b>	<b>20.990.912,95</b>	<b>99,46%</b>	<b>20.980.077,95</b>	<b>99,41%</b>	<b>0,00</b>

**DEDUÇÕES CONSIDERADAS PARA FINS DE LIMITE CONSTITUCIONAL**

**VALOR**

29- RESULTADO LÍQUIDO DAS TRANSFERÊNCIAS DO FUNDEB = (12)	12.724.847,58
30- DESPESAS CUSTEADAS COM A COMPLEMENTAÇÃO DO FUNDEB NO EXERCÍCIO	0,00
32- DESPESAS CUSTEADAS COM O SUPERÁVIT FINANCEIRO, DO EXERCÍCIO ANTERIOR, DO FUNDEB	0,00
33- DESPESAS CUSTEADAS COM O SUPERÁVIT FINANCEIRO, DO EXERCÍCIO ANTERIOR, DE OUTROS RECURSOS DE IMPOSTOS	0,00
34- RESTOS A PAGAR INSCRITOS NO EXERCÍCIO SEM DISPONIBILIDADE FINANCEIRA DE RECURSOS DE IMPOSTOS VINCULADOS AO ENSINO	0,00
35- CANCELAMENTO, NO EXERCÍCIO, DE RESTOS A PAGAR INSCRITOS COM DISPONIBILIDADE FINANCEIRA DE RECURSOS DE IMPOSTOS VINCULADOS AO ENSINO = (45 j)	0,00
<b>36- TOTAL DAS DEDUÇÕES CONSIDERADAS PARA FINS DE LIMITE CONSTITUCIONAL (29 + 30 + 31 + 32 + 33 + 34 + 35)</b>	<b>12.724.847,58</b>
<b>37- TOTAL DAS DESPESAS PARA FINS DE LIMITE ((22 + 23) - (36))</b>	<b>7.982.087,82</b>
<b>38- MÍNIMO DE 25% DAS RECEITAS RESULTANTES DE IMPOSTOS EM MDE ((37) / (3) x 100) % - LIMITE CONSTITUCIONAL 25%</b>	<b>32,43</b>

**OUTRAS INFORMAÇÕES PARA CONTROLE**

OUTRAS DESPESAS CUSTEADAS COM RECEITAS ADICIONAIS PARA FINANCIAMENTO DO ENSINO	DOTAÇÃO INICIAL	DOTAÇÃO ATUALIZADA (d)	DESPESAS EMPENHADAS		DESPESAS LIQUIDADAS		INSC. EM RP NÃO PROC. (i)
			Até o Bimestre (e)	% (f) = (e/d)x100	Até o Bimestre (g)	% (h) = (g/d)x100	
40- DESPESAS CUSTEADAS COM A APLICAÇÃO FINANCEIRA DE OUTROS RECURSOS DE IMPOSTOS VINCULADOS AO ENSINO	10.000,00	0,00	0,00	0,00%	0,00	0,00%	0,00
41- DESPESAS CUSTEADAS COM A CONTRIBUIÇÃO SOCIAL DO SALÁRIO-EDUCAÇÃO	660.000,00	877.672,44	857.161,99	97,66%	857.161,99	97,66%	0,00

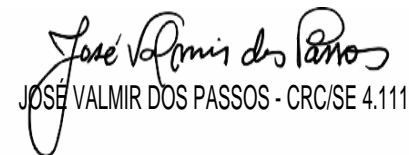
42- DESPESAS CUSTEADAS COM OPERAÇÕES DE CRÉDITO	0,00	0,00	0,00	0,00%	0,00	0,00%	0,00
43- DESPESAS CUSTEADAS COM OUTRAS RECEITAS PARA FINANCIAMENTO DO ENSINO	489.000,00	784.332,57	726.261,66	92,59%	726.261,66	92,59%	0,00
<b>43- TOTAL DAS OUTRAS DESPESAS CUSTEADAS COM RECEITAS ADICIONAIS PARA FINANCIAMENTO DO ENSINO (39+40 + 41 + 42)</b>	<b>1.159.000,00</b>	<b>1.662.005,01</b>	<b>1.583.423,65</b>	<b>95,27%</b>	<b>1.583.423,65</b>	<b>95,27</b>	<b>0,00</b>
<b>44- TOTAL GERAL DAS DESPESAS COM EDUCAÇÃO (28 + 43)</b>	<b>21.366.000,00</b>	<b>22.767.357,58</b>	<b>22.574.336,60</b>	<b>99,15%</b>	<b>22.563.501,60</b>	<b>99,10</b>	<b>0,00</b>

RESTOS A PAGAR INSCRITOS COM DISPONIBILIDADE FINANCEIRA DE RECURSOS DE IMPOSTOS VINCULADOS AO ENSINO	SALDO ATÉ O BIMESTRE	CANCELADO EM 2019 (j)
45- RESTOS A PAGAR DE DESPESAS COM MDE	644.484,20	0,00
45.1 - Executadas com Recursos de Impostos Vinculados ao Ensino	621.264,87	0,00
45.2 - Executadas com Recursos do FUNDEB	23.219,33	0,00

FLUXO FINANCEIRO DOS RECURSOS	VALOR	
	FUNDEB	SALÁRIO EDUCAÇÃO
46- SALDO FINANCEIRO EM 31 DE DEZEMBRO DE 2018	2.860,89	93.903,38
47- (+) INGRESSO DE RECURSOS ATÉ O BIMESTRE	16.899.084,15	611.985,09
48- (-) PAGAMENTOS EFETUADOS ATÉ O BIMESTRE	17.818.454,04	682.417,00
48.1 Orçamento do Exercício	17.793.228,76	575.321,23
48.2 Restos a Pagar	25.225,28	107.095,77
49- (+) RECEITA DE APLICAÇÃO FINANCEIRA DOS RECURSOS ATÉ O BIMESTRE	4.691,11	74,57
50- (=) DISPONIBILIDADE FINANCEIRA ATÉ O BIMESTRE	-911.817,89	23.546,04
51- (+) Ajustes	962.825,80	56.364,29
51.1 Retenções	883.768,34	-23.546,04
51.2 Conciliação Bancária	79.057,46	79.910,33
52- (=) SALDO FINANCEIRO CONCILIADO	51.007,91	79.910,33



SIMONE ANDRADE FARIAS SILVA  
PREFEITA MUNICIPAL Mat.355001029



JOSÉ VALMIR DOS PASSOS - CRC/SE 4.111



## PREFEITURA MUNICIPAL DE RIACHÃO DO DANTAS

## Demonstrativo das Receitas de Operações de Crédito e Despesas de Capital

ANUAL/2019

RECEITAS	PREVISÃO ATUALIZADA (a)	RECEITAS REALIZADAS até o bimestre (b)	SALDO NÃO REALIZADO (c)=(a)-(b)
RECEITAS DE OPERAÇÕES DE CRÉDITO (I)			

DESPESAS	DOTAÇÃO ATUALIZADA (d)	DESPESAS EMPENHADAS (e)	DESPESAS LIQUIDADAS	INSCRITAS EM RESTOS A PAGAR NÃO PROCESSADOS	SALDO NÃO EXECUTADO (f) = (d - e)
DESPESAS DE CAPITAL	0,00	0,00	0,00	0,00	0,00
(-) Incentivos Fiscais a Contribuinte	0,00		0,00	0,00	0,00
(-) Incentivos Fiscais a Contribuinte por Instituições Financeiras	0,00		0,00	0,00	0,00
DESPESA DE CAPITAL LÍQUIDA (II)	0,00	0,00	0,00	0,00	0,00

RESULTADO PARA REGRA DE OURO (III) = (I - II)	(a - d)	(b - e)			(c - g)
---	---------	---------	--	--	---------

SIMONE ANDRADE FARIAS SILVA  
PREFEITA MUNICIPAL Mat.355001029

JOSÉ VALMIR DOS PASSOS - CRC/SE 4.111



RREO – ANEXO 10 (LRF, art. 53, § 1º, inciso II)

EXERCÍCIO	RECEITAS PREVIDENCIÁRIAS (a)	DESPESAS PREVIDENCIÁRIAS (b)	RESULTADO PREVIDENCIÁRIO (c)=(a)-(b)	SALDO FINANCEIRO DO EXERCÍCIO (d) = ("d" exerc. Anterior) + (c)
0,00	0,00	0,00	0,00	0,00

SIMONE ANDRADE FARIAS SILVA  
PREFEITA MUNICIPAL Mat.355001029  
JOSE VALMIR DOS PASSOS - CRC/SE 4.111



**ESTADO DE SERGIPE**  
**PREFEITURA MUNICIPAL DE RIACHÃO DO DANTAS**  
**Demonstrativo das Receitas de Alienação de Ativos e Aplicação de Recursos**

RREO – ANEXO 11 (LRF, art. 53, § 1º, inciso III)

**ANUAL/2019**

RECEITAS	PREVISÃO ATUALIZADA (a)	RECEITAS REALIZADAS (b)	SALDO A REALIZAR (c)=(a)-(b)
RECEITAS DE ALIENAÇÃO DE ATIVOS (I)	0,00	0,00	0,00
Receita de Alienação de Bens Móveis	0,00	0,00	0,00
Receita de Alienação de Bens Imóveis	0,00	0,00	0,00

DESPESAS	DOTAÇÃO ATUALIZADA (d)	DESPESAS EMPENHADAS (e)	DESPESAS LIQUIDADAS	DESPESAS PAGAS (f)	DESPESAS INSCRITAS EM RESTOS A PAGAR NÃO PROCESSADOS	PAGAMENTO DE RESTOS A PAGAR (g)	SALDO (h) = (d - e)
APLICAÇÃO DOS RECURSOS DA ALIENAÇÃO DE ATIVOS (II)	0,00	0,00	0,00	0,00	0,00	0,00	0,00
Despesas de Capital	0,00	0,00	0,00	0,00	0,00	0,00	0,00
Investimentos	0,00	0,00	0,00	0,00	0,00	0,00	0,00
Inversões Financeiras	0,00	0,00	0,00	0,00	0,00	0,00	0,00
Amortização da Dívida	0,00	0,00	0,00	0,00	0,00	0,00	0,00
Despesas Correntes dos Regimes de Previdência	0,00	0,00	0,00	0,00	0,00	0,00	0,00
Regime Próprio dos Servidores Públicos	0,00	0,00	0,00	0,00	0,00	0,00	0,00

SALDO FINANCEIRO A APLICAR	2018 (i)	2019 (j) = (Ib - (IIf+ IIg))	SALDO ATUAL (k) = (IIIi + IIIj)
VALOR(III)	830.287,09	0,00	830.287,09

SIMONE ANDRADE FARIAS SILVA  
 PREFEITA MUNICIPAL Mat.355001029

JOSÉ VALMIR DOS PASSOS - CRC/SE 4.111



NOVEMBRO-DEZEMBRO/2019

R\$ 1,00

RECEITAS PARA APURAÇÃO DA APLICAÇÃO EM AÇÕES E SERVIÇOS PÚBLICOS DE SAÚDE	PREVISÃO INICIAL	PREVISÃO ATUALIZADA (a)	RECEITAS REALIZADAS			
			Até o Bimestre (b)	% (b/a) x 100		
<b>RECEITA DE IMPOSTOS LÍQUIDA (I)</b>	<b>1.399.000,00</b>	<b>1.399.000,00</b>	<b>2.272.626,69</b>	<b>162.44</b>		
Imposto Predial e Territorial Urbano - IPTU	120.000,00	120.000,00	146.624,71	122.18		
Imposto sobre Transmissão de Bens Intervivos - ITBI	2.000,00	2.000,00	107.722,17	5.386.10		
Imposto sobre Serviços de Qualquer Natureza - ISS	100.000,00	100.000,00	171.649,29	171.64		
Imposto de Renda Retido na Fonte - IRRF	1.174.000,00	1.174.000,00	1.846.630,52	157.29		
Multas, Juros de Mora e Outros Encargos dos Impostos	0,00	0,00	0,00	0,00		
Dívida Ativa dos Impostos	3.000,00	3.000,00	0,00	0,00		
Multas, Juros de Mora e Outros Encargos da Dívida Ativa	0,00	0,00	0,00	0,00		
<b>RECEITA DE TRANSFERÊNCIAS CONSTITUCIONAIS E LEGAIS (II)</b>	<b>20.806.000,00</b>	<b>20.806.000,00</b>	<b>20.871.187,18</b>	<b>100.31</b>		
Cota-Parte FPM	15.980.000,00	15.980.000,00	16.994.477,94	106.34		
Cota-Parte ITR	15.000,00	15.000,00	28.577,88	190.51		
Cota-Parte IPVA	300.000,00	300.000,00	239.721,20	79.90		
Cota-Parte ICMS	4.500.000,00	4.500.000,00	3.606.090,15	80.13		
Cota-Parte IPI-Exportação	10.000,00	10.000,00	2.320,01	23.20		
Compensações Financeiras Provenientes de Impostos e Transferências Constitucionais	0,00	0,00	0,00	0,00		
Desoneração ICMS (LC 87/96)	1.000,00	1.000,00	0,00	0,00		
Outras	0,00	0,00	0,00	0,00		
<b>TOTAL DAS RECEITAS PARA APURAÇÃO DA APLICAÇÃO EM AÇÕES E SERVIÇOS PÚBLICOS DE SAÚDE (III) = I + II</b>	<b>22.205.000,00</b>	<b>22.205.000,00</b>	<b>23.143.813,87</b>	<b>104.23</b>		
RECEITAS ADICIONAIS PARA FINANCIAMENTO DA SAÚDE	PREVISÃO INICIAL	PREVISÃO ATUALIZADA (a)	RECEITAS REALIZADAS			
			Até o Bimestre (b)	% (b/a) x 100		
<b>TRANSFERÊNCIA DE RECURSOS DO SISTEMA ÚNICO DE SAÚDE-SUS</b>	<b>5.179.000,00</b>	<b>5.179.000,00</b>	<b>4.433.615,12</b>	<b>85.60</b>		
Provenientes da União	4.775.000,00	4.775.000,00	4.402.156,32	92.19		
Provenientes dos Estados	404.000,00	404.000,00	31.458,80	7.78		
Provenientes de Outros Municípios	0,00	0,00	0,00	0,00		
Outras Receitas do SUS	0,00	0,00	0,00	0,00		
TRANSFERÊNCIAS VOLUNTÁRIAS	134.000,00	134.000,00	0,00	0,00		
RECEITAS DE OPERAÇÕES DE CRÉDITOS VINCULADAS À SAÚDE	0,00	0,00	0,00	0,00		
OUTRAS RECEITAS PARA FINANCIAMENTO DA SAÚDE	72.000,00	72.000,00	0,00	0,00		
<b>TOTAL RECEITAS ADICIONAIS PARA FINANCIAMENTO DA SAÚDE</b>	<b>5.385.000,00</b>	<b>5.385.000,00</b>	<b>4.433.615,12</b>	<b>82.33</b>		
DESPESAS COM SAÚDE (Por Grupo de Natureza da Despesa)	DOTAÇÃO INICIAL	DOTAÇÃO ATUALIZADA (e)	DESPESAS EMPENHADAS		DESPESAS LIQUIDADAS	
			Até o Bimestre (f)	% (f/e) x 100	Até o Bimestre (g)	% (g/e) x 100
<b>DESPESAS CORRENTES</b>	<b>8.447.000,00</b>	<b>8.612.171,43</b>	<b>8.247.818,48</b>	<b>95.76</b>	<b>8.099.330,90</b>	<b>94.04</b>



Pessoal e Encargos Sociais	5.960.716,63	5.832.590,63	97.85	5.832.590,63	97.85
Juros e Encargos da Dívida	0,00	0,00	0,00	0,00	0,00
Outras Despesas Correntes	3.789.500,00	2.415.227,85	91.09	2.266.740,27	85.49
<b>DESPESAS DE CAPITAL</b>	<b>580.500,00</b>	<b>233.861,90</b>	<b>91.14</b>	<b>233.861,90</b>	<b>91.14</b>
Investimentos	579.500,00	233.861,90	91.49	233.861,90	91.49
Inversões Financeiras	0,00	0,00	0,00	0,00	0,00
Amortização da Dívida	1.000,00	0,00	0,00	0,00	0,00
<b>TOTAL DAS DESPESAS COM SAÚDE (IV)</b>	<b>9.027.500,00</b>	<b>8.481.680,38</b>	<b>95.64</b>	<b>8.333.192,80</b>	<b>93.96</b>

DESPESAS COM SAÚDE NÃO COMPUTADAS PARA FINS DE APURAÇÃO DO PERCENTUAL MÍNIMO	DOTAÇÃO INICIAL	DOTAÇÃO ATUALIZADA (e)	DESPESAS EMPENHADAS		DESPESAS LIQUIDADAS	
			Até o Bimestre (f)	% (f/e) x 100	Até o Bimestre (g)	% (g/e) x 100
DESPESAS COM INATIVOS E PENSIONISTAS	0,00	0,00	0,00	0,00	0,00	0,00
DESPESA COM ASSISTÊNCIA À SAÚDE QUE NÃO ATENDE AO PRINCÍPIO DE ACESSO UNIVERSAL	0,00	0,00	0,00	0,00	0,00	0,00
<b>DESPESAS CUSTEADAS COM OUTROS RECURSOS</b>	<b>5.390.000,00</b>	<b>4.652.785,25</b>	<b>4.370.259,14</b>	<b>51.53</b>	<b>4.319.990,14</b>	<b>51.84</b>
Recursos de Transferência do Sistema Único de Saúde - SUS	5.184.000,00	4.648.779,25	4.370.259,14	51.53	4.319.990,14	51.84
Recursos de Operações de Crédito	0,00	0,00	0,00	0,00	0,00	0,00
Outros Recursos	206.000,00	4.006,00	0,00	0,00	0,00	0,00
RESTOS A PAGAR NÃO PROCESSADOS INSCRITOS INDEVIDAMENTE NO EXERCÍCIO SEM DISPONIBILIDADE FINANCEIRA	0,00	0,00	0,00	0,00	0,00	0,00
DESPESAS CUSTEADAS COM DISPONIBILIDADE DE CAIXA VINCULADA AOS RESTOS A PAGAR CANCELADOS	0,00	0,00	0,00	0,00	0,00	0,00
DESPESAS CUSTEADAS COM RECURSOS VINCULADOS À PARCELA DO PERCENTUAL MÍNIMO QUE NÃO FOI APLICADA EM AÇÕES E SERVIÇOS DE SAÚDE EM EXERCÍCIOS ANTERIORES	0,00	0,00	0,00	0,00	0,00	0,00
OUTRAS AÇÕES E SERVIÇOS NÃO COMPUTADOS	0,00	0,00	0,00	0,00	0,00	0,00
<b>TOTAL DAS DESPESAS COM NÃO COMPUTADAS (V)</b>	<b>5.390.000,00</b>	<b>4.652.785,25</b>	<b>4.370.259,14</b>	<b>51.53</b>	<b>4.319.990,14</b>	<b>51.84</b>
<b>TOTAL DAS DESPESAS COM AÇÕES E SERVIÇOS PÚBLICOS DE SAÚDE (VI) = (IV - V)</b>	<b>3.637.500,00</b>	<b>4.215.982,18</b>	<b>4.111.421,24</b>	<b>48.47</b>	<b>4.013.202,66</b>	<b>48.16</b>

PERCENTUAL DE APLICAÇÃO EM AÇÕES E SERVIÇOS PÚBLICOS DE SAÚDE SOBRE A RECEITA DE IMPOSTOS LÍQUIDA E TRANSFERÊNCIAS CONSTITUCIONAIS E LEGAIS (VII%) = (VIh / IIIb x 100) - LIMITE CONSTITUCIONAL 15%	17.76
---	-------

VALOR REFERENTE À DIFERENÇA ENTRE O VALOR EXECUTADO E O LIMITE MÍNIMO CONSTITUCIONAL [(VII - 15)/100 x IIIb]	639.849,16
--	------------

EXECUÇÃO DE RESTOS A PAGAR NÃO PROCESSADOS INSCRITOS COM DISPONIBILIDADE DE CAIXA	INSCRITOS	CANCELADOS / PRESCRITOS	PAGOS	A PAGAR	PARCELA CONSIDERADA NO LIMITE
Inscritos em 2018	4.000,00	0,00	0,00	4.000,00	0,00
<b>Total</b>	<b>4.000,00</b>	<b>0,00</b>	<b>0,00</b>	<b>4.000,00</b>	<b>0,00</b>

CONTROLE DAS DESPESAS CUSTEADAS COM DISPONIBILIDADE DE CAIXA VINCULADA AOS RESTOS A PAGAR CANCELADOS OU PRESCRITOS CONSIDERADOS PARA FINS DE CUMPRIMENTO DO LIMITE ARTIGO 24, § 1º e 2º	DISPONIBILIDADE DE CAIXA VINCULADA AOS RESTOS A PAGAR CANCELADOS OU PRESCRITOS		
	Saldo Inicial	Despesas custeadas no exercício de referência (j)	Saldo Final (Não Aplicado)
Restos a Pagar Cancelados ou Prescritos em 2018			
<b>Total (VIII)</b>			

<b>CONTROLE DAS DESPESAS CUSTEADAS COM RECURSOS VINCULADOS À PARCELA DO PERCENTUAL MÍNIMO NÃO APLICADA EM AÇÕES E SERVIÇOS DE SAÚDE EM EXERCÍCIOS ANTERIORES - ARTIGOS 25 E 26</b>	<b>RECURSOS VINCULADOS À DIFERENÇA DE LIMITE NÃO CUMPRIDO</b>
--	---

	Saldo Inicial	Despesas custeadas no exercício de referência (k)	Saldo Final (Não Aplicado)
Diferença de limite não cumprido em 2018			0.00
<b>Total (IX)</b>	<b>0.00</b>	<b>0.00</b>	<b>0.00</b>

DESPESAS COM SAÚDE (Por Subfunção)	DOTAÇÃO INICIAL	DOTAÇÃO ATUALIZADA (e)	DESPESAS EMPENHADAS		DESPESAS LIQUIDADAS	
			Até o Bimestre (f)	% (f/e) x 100	Até o Bimestre (g)	% (g/e) x 100
Atenção Básica	3.761.000,00	3.068.816,04	2.970.913,85	35.02	2.962.451,85	35.55
Assistência Hospitalar e Ambulatorial	1.854.000,00	1.928.416,34	1.717.880,76	20.25	1.686.173,52	20.23
Suporte Profilático e Terapêutico	200.000,00	134.330,00	124.168,27	1.46	110.741,27	1.32
Vigilância Sanitária	37.000,00	8.000,00	0,00	0.00	0,00	0.00
Vigilância Epidemiológica	232.000,00	226.060,00	216.696,15	2.55	216.696,15	2.60
Alimentação e Nutrição	0,00	0,00	0,00	0.00	0,00	0.00
Outras Subfunções	2.943.500,00	3.503.145,05	3.452.021,35	40.69	3.357.130,01	40.28
<b>TOTAL</b>	<b>9.027.500,00</b>	<b>8.868.767,43</b>	<b>8.481.680,38</b>	<b>100.00</b>	<b>8.333.192,80</b>	<b>100.00</b>



SIMONE ANDRADE FARIAS SILVA  
PREFEITA MUNICIPAL Mat.355001029



JOSE VALMIR DOS PASSOS - CRC/SE 4.111



**ESTADO DE SERGIPE**  
**PREFEITURA MUNICIPAL DE RIACHÃO DO DANTAS**  
**Demonstrativo das Parcerias Público-Privada**

RREO – Anexo XIII (Lei nº 11.079, de 30.12.2004, arts. 22, 25 e

**NOVEMBRO-DEZEMBRO/2019**

R\$ 1,00

ESPECIFICAÇÃO	SALDO TOTAL EM 31 DE DEZEMBRO DO EXERCÍCIO ANTERIOR  (a)	REGISTROS EFETUADOS EM 2019		SALDO TOTAL  (c) = (a + b)
		No bimestre	Até o bimestre  (b)	
<b>TOTAL DE ATIVOS</b>				
Direitos Futuros				
Ativos Contabilizados na SPE				
Contrapartida para Provisões de PPP				
<b>TOTAL DE PASSIVOS (I)</b>				
Obrigações Não Relacionadas a Serviços				
Contrapartida para Ativos da SPE				
Provisões de PPP				
<b>GARANTIAS DE PPP (II)</b>				
<b>SALDO LÍQUIDO DE PASSIVOS DE PPP (III) = (I-II)</b>				
<b>PASSIVOS CONTINGENTES</b>				
Contraprestações Futuras				
Riscos Não Provisionados				
Outros Passivos Contingentes				
<b>ATIVOS CONTINGENTES</b>				
Serviços Futuros				
Outros Ativos Contingentes				

DESPESAS DE PPP	EXERCÍCIO ANTERIOR	EXERCÍCIO CORRENTE (EC)	EC + 1	EC + 2	EC + 3	EC + 4	EC + 5	EC + 6	EC + 7	EC + 8	EC + 9
<b>Do Ente Federado (IV)</b>											
<b>Das Estatais Não-Dependentes</b>											
<b>TOTAL DAS DESPESAS</b>											
<b>RECEITA CORRENTE LÍQUIDA (RCL) (V)</b>											
<b>TOTAL DAS DESPESAS / RCL (%) (VI) = (IV)/(V)</b>											
Nota:											



ESTADO DE SERGIPE  
PREFEITURA MUNICIPAL DE RIACHÃO DO DANTAS  
Demonstrativo das Parcerias Público-Privada

RREO – Anexo XIII (Lei nº 11.079, de 30.12.2004, arts. 22, 25 e

NOVEMBRO-DEZEMBRO/2019

R\$ 1,00

ESPECIFICAÇÃO	SALDO TOTAL EM 31 DE DEZEMBRO DO EXERCÍCIO ANTERIOR  (a)	REGISTROS EFETUADOS EM 2019		SALDO TOTAL  (c) = (a + b)
		No bimestre	Até o bimestre  (b)	

SIMONE ANDRADE FARIAS SILVA  
PREFEITA MUNICIPAL Mat.355001029

  
JOSÉ VALMIR DOS PASSOS - CRC/SE 4.111



NOVEMBRO-DEZEMBRO/2019

R\$ 1,00

BALANÇO ORÇAMENTÁRIO	Até o Bimestre
<b>RECEITAS</b>	
Previsão Inicial	47.000.000,00
Previsão Atualizada	47.000.000,00
Receitas Realizadas	45.838.921,00
Déficit Orçamentário	
Saldos de Exercícios Anteriores (Utilizados para Créditos Adicionais)	0,00
<b>DESPESAS</b>	
Dotação Inicial	47.000.000,00
Créditos Adicionais	0,00
Dotação Atualizada	47.000.000,00
Despesas Empenhadas	45.402.022,72
Despesas Liquidadas	44.805.537,97
Despesas Pagas	42.668.218,19
Superávit Orçamentário	436.898,28

DESPESAS POR FUNÇÃO/SUBFUNÇÃO	Até o Bimestre
Despesas Empenhadas	45.402.022,72
Despesas Liquidadas	44.805.537,97

RECEITA CORRENTE LÍQUIDA - RCL	Até o Bimestre
Receita Corrente Líquida	45.715.996,00

RECEITAS E DESPESAS DOS REGIMES DE PREVIDÊNCIA	Até o Bimestre
Regime Geral de Previdência Social	0,00
Receitas Previdenciárias Realizadas(I)	0,00
Despesas Previdenciárias Liquidadas(II)	0,00
Resultado Previdenciário (III) = (I - II)	0,00
Regime Próprio de Previdência dos Servidores	0,00
Receitas Previdenciárias Realizadas(IV)	0,00
Despesas Previdenciárias Liquidadas(V)	0,00
Resultado Previdenciário (VI) = (IV - V)	0,00

RESULTADOS NOMINAL E PRIMÁRIO	Meta Fixada no Anexo de Metas Fiscais da LDO (a)	Resultado Apurado Até o Bimestre (b)	% em Relação à Meta (b/a)

Resultado Nominal - Acima da Linha	0,00	3.756.369,63	0,00
Resultado Primário - Acima da Linha	0,00	3.721.223,66	0,00

<b>RESTOS A PAGAR A PAGAR POR PODER E MINISTÉRIO PÚBLICO</b>	<b>Inscrição</b>	<b>Cancelamento Até o Bimestre</b>	<b>Pagamento Até o Bimestre</b>	<b>Saldo a Pagar</b>
RESTOS A PAGAR PROCESSADOS	2.170.557,57	0,00	643.478,72	1.527.078,85
Poder Executivo	2.168.154,57	0,00	642.075,72	1.526.078,85
Poder Legislativo	2.403,00	0,00	1.403,00	1.000,00
RESTOS A PAGAR NÃO-PROCESSADOS	16.031,48	0,00	0,00	16.031,48
Poder Executivo	16.031,48	0,00	0,00	16.031,48
Poder Legislativo	0,00	0,00	0,00	0,00
<b>TOTAL</b>	<b>2.186.589,05</b>	<b>0,00</b>	<b>643.478,72</b>	<b>1.543.110,33</b>

<b>DESPESAS COM MANUTENÇÃO E DESENVOLVIMENTO DO ENSINO</b>	<b>Valor Apurado Até o Bimestre</b>	<b>Limites Constitucionais Anuais</b>	
		<b>% Mínimo a Aplicar no Exercício</b>	<b>% Aplicado Até o Bimestre</b>
Mínimo Anual de <25%> das Receitas de Impostos na Manutenção e Desenvolvimento do Ensino	7.982.087,82	25,00	32,42
Mínimo Anual de 60% do FUNDEB na Remuneração do Magistério com Educação Infantil e Ensino Fundamental	12.870.036,78	60,00	76,15

<b>RECEITAS DE OPERAÇÕES DE CRÉDITO E DESPESAS DE CAPITAL</b>	<b>Valor Apurado Até o Bimestre</b>	<b>Saldo não realizado</b>
Receita de Operação de Crédito	0,00	0,00
Despesa de Capital Líquida		

<b>PROJEÇÃO ATUARIAL DOS REGIMES DE PREVIDÊNCIA</b>	<b>Exercício</b>	<b>10º Exercício</b>	<b>20º Exercício</b>	<b>35º Exercício</b>
Regime Geral de Previdência Social				
Receitas Previdenciárias (I)				
Despesas Previdenciárias (II)				
Resultado Previdenciário (III) = (I - II)				
Regime Próprio de Previdência dos Servidores				
Receitas Previdenciárias (IV)				
Despesas Previdenciárias (V)				
Resultado Previdenciário (VI) = (IV - V)				

<b>RECEITA DA ALIENAÇÃO DE ATIVOS E APLICAÇÃO DOS RECURSOS</b>	<b>Valor Apurado Até o Bimestre</b>	<b>Saldo não realizado</b>
Receita de Capital Resultante da Alienação de Ativos	0,00	0,00
Aplicação dos Recursos da Alienação de Ativos		

<b>DESPESAS COM AÇÕES E SERVIÇOS PÚBLICOS DE SAÚDE</b>	<b>Valor Apurado Até o Bimestre</b>	<b>Limites Constitucionais Anuais</b>	
		<b>% Mínimo a Aplicar no Exercício</b>	<b>% Aplicado Até o Bimestre</b>
Despesas Próprias com Ações e Serviços Públicos de Saúde	4.111.421,24	15,00	17,76

Total das Despesas / RCL (%)

0,00



SIMONE ANDRADE FARIAS SILVA  
PREFEITA MUNICIPAL Mat.355001029



JOSÉ VALMIR DOS PASSOS - CRC/SE 4.111