



Demonstrativo da Despesa com Pessoal - Estados, DF e Municípios

ESTADO DE SERGIPE
PREFEITURA MUNICIPAL DE SÃO CRISTÓVÃO
DEMONSTRATIVO DA DESPESA COM PESSOAL
ORÇAMENTOS FISCAL E DA SEGURIDADE SOCIAL
2º QUADRIMESTRE DE 2022

RS 1,00

DESPESA COM PESSOAL	DESPESAS EXECUTADAS													INSCRITAS EM RESTOS A PAGAR NÃO PROCESSADOS
	(Últimos 12 Meses)													
	SET/21	OUT/21	NOV/21	DEZ/21	JAN/22	FEV/22	MAR/22	ABRIL/22	MAIO/22	JUNHO/22	JULHO/2022	AGOS/2022	TOTAL (ÚLTIMOS 12 MESES) (a)	
DESPESA BRUTA COM PESSOAL (I)	7.419.651,84	7.234.637,74	8.209.437,25	12.267.356,88	6.711.118,96	8.245.667,59	8.534.618,90	8.294.982,16	8.716.800,36	9.004.101,04	9.568.774,41	11.320.140,23	105.527.287,36	0,00
Pessoal Ativo	7.415.994,34	7.231.502,74	8.206.302,25	12.262.654,38	6.707.482,96	8.241.425,59	8.530.982,90	8.291.346,16	8.713.164,36	8.999.859,04	9.565.138,41	11.316.504,23	105.482.357,36	0,00
Vencimentos, Vantagens e Outras Despesas Variáveis	6.065.402,43	6.086.936,92	7.042.942,83	9.257.826,82	6.431.628,07	6.913.545,09	7.221.294,85	6.994.690,04	7.286.365,20	7.627.531,73	8.183.559,98	10.152.246,38	89.263.970,34	0,00
Obrigações Patronais	1.350.591,91	1.144.565,82	1.163.359,42	3.004.827,56	275.854,89	1.327.880,50	1.309.688,05	1.296.656,12	1.426.799,16	1.372.327,31	1.381.578,43	1.164.257,85	16.218.387,02	0,00
Benefícios Previdenciários	0,00	0,00	0,00	0,00	0,00	0,00	0,00	0,00	0,00	0,00	0,00	0,00	0,00	0,00
Pessoal Inativo e Pensionistas	3.657,50	3.135,00	3.135,00	4.702,50	3.636,00	4.242,00	3.636,00	3.636,00	3.636,00	4.242,00	3.636,00	3.636,00	44.930,00	0,00
Aposentadorias, Reserva e Reformas	0,00	0,00	0,00	0,00	0,00	0,00	0,00	0,00	0,00	0,00	0,00	0,00	0,00	0,00
Pensões	3.657,50	3.135,00	3.135,00	4.702,50	3.636,00	4.242,00	3.636,00	3.636,00	3.636,00	4.242,00	3.636,00	3.636,00	44.930,00	0,00
Outros Benefícios Previdenciários	0,00	0,00	0,00	0,00	0,00	0,00	0,00	0,00	0,00	0,00	0,00	0,00	0,00	0,00
Outras despesas de pessoal decorrentes de contratos de terceirização (§ 1º do art. 18 da LRF)	0,00	0,00	0,00	0,00	0,00	0,00	0,00	0,00	0,00	0,00	0,00	0,00	0,00	0,00
DESPESAS NÃO COMPUTADAS (II) (§ 1º do art. 19 da LRF)	1.122.829,86	827.810,97	577.990,86	905.406,90	764.173,73	340.887,80	611.859,96	532.636,14	385.297,36	589.800,42	2.030.317,55	4.496.173,67	13.185.185,22	0,00
Indenizações por Demissão e Incentivos à Demissão Voluntária	153.356,00	157.178,10	196.091,34	408.468,73	188.937,20	179.916,60	345.641,47	255.038,12	89.919,35	236.986,95	1.202.644,37	2.628.271,94	6.042.450,17	0,00
Decorrentes de Decisão Judicial de período anterior ao da apuração	166.710,10	133.802,98	132.670,90	141.505,90	254.542,62	-254.542,62	29.671,98	6.048,88	-48,88	31.921,20	11.203,58	2.377,72	655.864,36	0,00
Despesas de Exercícios Anteriores de período anterior ao da apuração	0,00	1.533,17	0,00	0,00	0,00	0,00	0,00	0,00	0,00	0,00	0,00	0,00	1.533,17	0,00
Inativos e Pensionistas com Recursos Vinculados	0,00	0,00	0,00	0,00	0,00	0,00	0,00	0,00	0,00	0,00	0,00	0,00	0,00	0,00
Recursos transferidos pela União por intermédio de programas Federal	802.763,76	535.296,72	249.228,62	355.432,27	320.693,91	415.513,82	236.546,51	271.549,14	295.426,89	320.892,27	816.469,60	1.865.524,01	6.485.337,52	0,00
DESPESA LÍQUIDA COM PESSOAL (III) = (I - II)	6.296.821,98	6.406.826,77	7.631.446,39	11.361.949,98	5.946.945,23	7.904.779,79	7.922.758,94	7.762.346,02	8.331.503,00	8.414.300,62	7.538.456,86	6.823.966,56	92.342.102,14	0,00
APURAÇÃO DO CUMPRIMENTO DO LIMITE LEGAL								VALOR		% SOBRE A RCL AJUSTADA				
RECEITA CORRENTE LÍQUIDA - RCL (IV)								249.915.050,53						
(c) Transferências obrigatórias da União relativas às emendas individuais (V) (§ 13, art. 166 da CF)								2.594.328,00						
= RECEITA CORRENTE LÍQUIDA AJUSTADA (VI)								247.320.722,53						
DESPESA TOTAL COM PESSOAL - DTP (VII) = (III a + III b)								92.342.102,14		37,34				
LIMITE MÁXIMO (VIII) (incisos I, II e III, art. 20 da LRF)								133.553.190,17		54,00				
LIMITE PRUDENCIAL (IX) = (0,95 x VIII) (parágrafo único do art. 22 da LRF)								126.875.530,66		51,30				
LIMITE DE ALERTA (X) = (0,90 x VIII) (inciso II do § 1º do art. 59 da LRF)								120.197.871,15		48,60				

FONTE: PREFEITURA MUNICIPAL DE SÃO CRISTÓVÃO, Unidade Responsável SECRETARIA DE FINANÇAS Data da emissão 29/09/2022 13:40

1. Nos demonstrativos elaborados no primeiro e no segundo quadrimestre de cada exercício, os valores de restos a pagar não processados inscritos em 31 de dezembro do exercício anterior continuarão a ser informados nesse campo. Esses valores não sofrem alteração pelo seu processamento, e somente no caso de cancelamento podem ser excluídos.

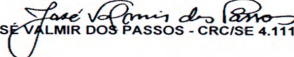
Tabela 1.1

TRAJETÓRIA DE RETORNO AO LIMITE DA DESPESA TOTAL COM PESSOAL								
<Exercício em que o ente excedeu o limite>			<Exercício do primeiro período seguinte>			<Exercício do segundo período seguinte>		
<Quadrimestre/Semestre>			<Primeiro período seguinte>			<Segundo período seguinte>		
Limite Máximo	% DTP	% Excedente	Redutor mínimo de	Limite	% DTP	Redutor Residual	Limite	% DTP
(a)	(b)	(c) = (b-a)	1/3 do Excedente (d) = (1/3*c)	(e) = (b-d)	(f)	(g) = (f-a)	(h) = (a)	(i)
54,00	37,34	-16,66	-5,55	42,89				


MARCOS ANTÔNIO DE AZEVEDO SANTANA
Prefeito


ELDRÓ CARDOSO DA FRANÇA
Responsável pela Adm. Financeira


Priscila do Nascimento Santos
Secretária Chefe Interina de Controle Interno



JOSÉ VALMIR DOS PASSOS - CRC/SE 4.111





PREFEITURA MUNICIPAL DE SÃO CRISTÓVÃO
DEMONSTRATIVO DA DÍVIDA CONSOLIDADA LÍQUIDA - ESTADOS, DISTRITO FEDERAL E MUNICÍPIOS
2º QUADRIMESTRE 2022

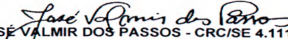
DÍVIDA CONSOLIDADA	SALDO DO EXERCÍCIO ANTERIOR	SALDO DO EXERCÍCIO DE 2022		
		Até o 1º Quadrimestre	Até o 2º Quadrimestre	Até o 3º Quadrimestre
DÍVIDA CONSOLIDADA - DC (I)	113.429.633,76	110.209.508,70	107.783.473,04	0,00
Dívida Mobiliária	0,00	0,00	0,00	0,00
Dívida Contratual	90.625.497,27	89.182.239,07	87.679.536,85	0,00
Empréstimos	0,00	0,00	0,00	0,00
Internos	0,00	0,00	0,00	0,00
Externos	0,00	0,00	0,00	0,00
Reestruturação da Dívida de Estados e Municípios	0,00	0,00	0,00	0,00
Financiamentos	0,00	0,00	0,00	0,00
Internos	0,00	0,00	0,00	0,00
Externos	0,00	0,00	0,00	0,00
Parcelamento e Renegociação de dívidas	90.625.497,27	89.182.239,07	87.679.536,85	0,00
De Tributos	0,00	0,00	0,00	0,00
De Contribuições Previdenciárias	83.980.995,61	82.932.879,76	81.757.310,97	0,00
De Demais Contribuições Sociais	5.350.028,36	5.010.268,98	4.749.488,61	0,00
Do FGTS	1.294.473,30	1.239.090,33	1.172.737,27	0,00
Com Instituição Não financeira	0,00	0,00	0,00	0,00
Demais Dívidas Contratuais	0,00	0,00	0,00	0,00
Precatórios posteriores a 05/05/2000 (inclusive) - Vencidos e não pagos	22.804.136,49	21.027.269,63	20.103.936,19	0,00
Outras Dívidas	0,00	0,00	0,00	0,00
DEDUÇÕES (II)¹	25.812.966,53	36.302.692,27	49.211.770,99	0,00
Disponibilidade de Caixa	25.812.966,53	36.302.692,27	49.211.770,99	0,00
Disponibilidade de Caixa Bruta	36.681.141,40	43.987.720,17	56.747.199,75	0,00
(-) Restos a Pagar Processados (Exceto Precatórios)	4.806.062,96	1.224.848,79	878.975,60	0,00
(-) Depósitos Restituíveis e vAlores Vinculados	6.062.111,91	6.460.179,11	6.656.453,16	0,00
Demais Haveres Financeiros	0,00	0,00	0,00	0,00
DÍVIDA CONSOLIDADA LÍQUIDA (DCL) (III) = (I - II)	87.616.667,23	73.906.816,43	58.571.702,05	0,00
RECEITA CORRENTE LÍQUIDA	202.170.091,71	221.718.791,51	247.320.722,53	0,00
% da DC sobre a RCL (I/RCL)	56,11%	49,71%	43,58%	0,00%
% da DCL sobre a RCL (III/RCL)	43,34%	33,33%	23,68%	0,00%
LIMITE DEFINIDO POR RESOLUÇÃO DO SENADO FEDERAL - <%>	242.604.110,05	266.062.549,81	296.784.867,04	0,00
LIMITE DE ALERTA (inciso III do § 1º do art. 59 da LRF) - <%>	218.343.699,05	239.456.294,83	267.106.380,33	0,00

OUTROS VALORES NÃO INTEGRANTES DA DC	SALDO DO EXERCÍCIO ANTERIOR	SALDO DO EXERCÍCIO DE 2022		
		Até o 1º Quadrimestre	Até o 2º Quadrimestre	Até o 3º Quadrimestre
PRECATÓRIOS ANTERIORES A 05/05/2000	0,00	0,00	0,00	0,00
PRECATÓRIOS POSTERIORES A 05/05/2000 (Não incluídos na DCL)	0,00	0,00	0,00	0,00
PASSIVO ATUARIAL	0,00	0,00	0,00	0,00
RP NÃO-PROCESSADOS DE EXERCÍCIOS ANTERIORES	17.980.481,95	7.172.424,25	6.006.570,92	0,00
ANTECIPAÇÕES DE RECEITA ORÇAMENTÁRIA - ARO	0,00	0,00	0,00	0,00
DÍVIDA CONTRATUAL DE PPP	0,00	0,00	0,00	0,00
APROPRIAÇÃO DE DEPÓSITOS JUDICIAIS - LC 151/2015	0,00	0,00	0,00	0,00


MARCOS ANTÔNIO DE AZEVEDO SANTANA
 Prefeito


ELDRO CARDOSO DA FRANÇA
 Responsável pela Adm. Financeira


Priscila do Nascimento Santos
 Secretária Chefe Interina de Controle Interno


JOSÉ VALMIR DOS PASSOS - CRC/SE 4.111



ESTADO DE SERGIPE
MUNICÍPIO DE SÃO CRISTÓVÃO
Demonstrativo das Garantias e Contragarantias de Valores

RGF - ANEXO 3 (LRF, art. 55, inciso I, alínea 'c' e art. 40, § 1º)

MAIO-AGOSTO/2022

R\$ 1,00

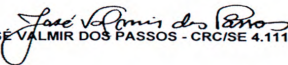
GARANTIAS CONCEDIDAS	SALDO DO EXERCÍCIO ANTERIOR	SALDOS DO EXERCÍCIO		
		Até o 1º Quadrimestre	Até o 2º Quadrimestre	Até o 3º Quadrimestre
AOS ESTADOS (I)	0,00	0,00	0,00	0,00
Em Operações de Crédito Externas	0,00	0,00	0,00	0,00
Em Operações de Crédito Internas	0,00	0,00	0,00	0,00
AOS MUNICÍPIOS (II)	0,00	0,00	0,00	0,00
Em Operações de Crédito Externas	0,00	0,00	0,00	0,00
Em Operações de Crédito Internas	0,00	0,00	0,00	0,00
ÀS ENTIDADES CONTROLADAS (III)	0,00	0,00	0,00	0,00
Em Operações de Crédito Externas	0,00	0,00	0,00	0,00
Em Operações de Crédito Internas	0,00	0,00	0,00	0,00
POR MEIO DE FUNDOS E PROGRAMAS (IV)	0,00	0,00	0,00	0,00
Em Operações de Crédito Externas	0,00	0,00	0,00	0,00
Em Operações de Crédito Internas	0,00	0,00	0,00	0,00
TOTAL GARANTIAS CONCEDIDAS (V) = (I + II + III + IV)	0,00	0,00	0,00	0,00
RECEITA CORRENTE LÍQUIDA - RCL (VI)	203.870.091,71	223.418.791,51	249.915.050,53	0,00
(-) Transferências obrigatórias da União relativas às emendas individuais (art. 166-A, § 1º, da CF) (VII)	1.700.000,00	1.700.000,00	2.594.328,00	0,00
RECEITA CORRENTE LÍQUIDA AJUSTADA PARA CÁLCULO DOS LIMITES DE ENDIVIDAMENTO (VIII) = (VI - VII)	202.170.091,71	221.718.791,51	247.320.722,53	0,00
% do TOTAL DAS GARANTIAS sobre a RCL AJUSTADA (V/VIII)	0,00	0,00	0,00	0,00
% do TOTAL DAS GARANTIAS sobre a RCL	0,00	0,00	0,00	0,00
LIMITE DEFINIDO POR RESOLUÇÃO DO SENADO FEDERAL - 22.00%	44.477.420,18	48.778.134,13	54.410.558,96	0,00
LIMITE DE ALERTA (inciso III do §1º do art. 59 da LRF) - 19.80%	40.029.678,16	43.900.320,71	48.969.503,06	0,00

CONTRAGARANTIAS RECEBIDAS	SALDO DO EXERCÍCIO ANTERIOR	SALDOS DO EXERCÍCIO		
		Até o 1º Quadrimestre	Até o 2º Quadrimestre	Até o 3º Quadrimestre
DOS ESTADOS (VII)	0,00	0,00	0,00	0,00
Em Garantia às operações de Crédito Externas	0,00	0,00	0,00	0,00
Em Garantia às operações de Crédito Internas	0,00	0,00	0,00	0,00
DOS MUNICÍPIOS (VIII)	0,00	0,00	0,00	0,00
Em Garantia às operações de Crédito Externas	0,00	0,00	0,00	0,00
Em Garantia às operações de Crédito Internas	0,00	0,00	0,00	0,00
DAS ENTIDADES CONTROLADAS (IX)	0,00	0,00	0,00	0,00
Em Garantia às operações de Crédito Externas	0,00	0,00	0,00	0,00
Em Garantia às operações de Crédito Internas	0,00	0,00	0,00	0,00
EM CONTRAGARANTIAS POR MEIO DE FUNDOS E PROGRAMAS (X)	0,00	0,00	0,00	0,00
TOTAL CONTRAGARANTIAS RECEBIDAS (XI) = (VII + VIII + IX + X)	0,00	0,00	0,00	0,00
MEDIDAS CORRETIVAS:	0,00	0,00	0,00	0,00


MARCOS ANTÔNIO DE AZEVEDO SANTANA
 Prefeito


Priscila do Nascimento Santos
 Secretária Chefe Interina de Controle Interno


ELDRO CARDOSO DA FRANÇA
 Responsável pela Adm. Financeira


JOSÉ VALMIR DOS PASSOS - CRC/SE 4.111



ESTADO DE SERGIPE
MUNICÍPIO DE SÃO CRISTÓVÃO
Demonstrativo das Operações de Crédito


RGF - ANEXO 4 (LRF, art. 55, inciso I, alínea

MAIO-AGOSTO/2022

OPERAÇÕES DE CRÉDITO	VALOR REALIZADO	
	No quadrimestre de referência	Até o quadrimestre de referência (a)
Mobiliária	0,00	0,00
Interna	0,00	0,00
Externa	0,00	0,00
Contratual	0,00	0,00
Interna	0,00	0,00
Empréstimos	0,00	0,00
Aquisição Financiada de Bens e Arrendamento Mercantil Financeiro	0,00	0,00
Antecipação de Receita pela Venda a Termo de Bens e Serviços	0,00	0,00
Assunção, Reconhecimento e Confissão de Dívidas (LRF, art. 29, § 1º)	0,00	0,00
Operações de crédito não sujeitas ao limite para fins de contratação (I)	0,00	0,00
Externa	0,00	0,00
Aquisição Financiada de Bens e Arrendamento Mercantil Financeiro	0,00	0,00
Antecipação de Receita pela Venda a Termo de Bens e Serviços	0,00	0,00
Assunção, Reconhecimento e Confissão de Dívidas (LRF, art. 29, § 1º)	0,00	0,00
Operações de crédito não sujeitas ao limite para fins de contratação (II)	0,00	0,00
TOTAL (III)	0,00	0,00

APURAÇÃO DO CUMPRIMENTO DOS LIMITES	VALOR	% SOBRE A RCL
RECEITA CORRENTE LÍQUIDA – RCL (IV)	249.915.050,53	0,00
(-) Transferências obrigatórias da União relativas às emendas individuais (§ 1º, art. 166-A da CF) (V)	2.594.328,00	0,00
RECEITA CORRENTE LÍQUIDA AJUSTADA PARA CÁLCULO DOS LIMITES DE ENDIVIDAMENTO (VI) = (IV - V)	247.320.722,53	0,00
OPERAÇÕES VEDADAS (VII)	0,00	0,00
TOTAL CONSIDERADO PARA FINS DA APURAÇÃO DO CUMPRIMENTO DO LIMITE (VIII) = (IIIa + VII - Ia - IIa)	0,00	0,00
LIMITE GERAL DEFINIDO POR RESOLUÇÃO DO SENADO FEDERAL PARA AS OPERAÇÕES DE CRÉDITO INTERNAS E EXTERNAS	39.571.315,60	16,00
LIMITE DE ALERTA (inciso III do §1º do art. 59 da LRF) - <%>	35.614.184,04	14,40
OPERAÇÕES DE CRÉDITO POR ANTECIPAÇÃO DA RECEITA ORÇAMENTÁRIA	0,00	0,00
LIMITE DEFINIDO POR RESOLUÇÃO DO SENADO FEDERAL PARA AS OPERAÇÕES DE CRÉDITO POR ANTECIPAÇÃO DA RECEITA ORÇAMENTÁRIA	17.312.450,58	7,00

OUTRAS OPERAÇÕES QUE INTEGRAM A DÍVIDA CONSOLIDADA	VALOR REALIZADO	
	No quadrimestre de referência	Até o quadrimestre de referência (a)
Parcelamentos de Dívidas	0,00	0,00
De Tributos	0,00	0,00
De Contribuições Sociais	0,00	0,00
Previdenciárias	0,00	0,00
Demais Contribuições Sociais	0,00	0,00
Do FGTS	0,00	0,00
Melhoria da Administração de Receitas e da Gestão Fiscal, Financeira e Patrimonial	0,00	0,00
Programa de Iluminação Pública – RELUZ	0,00	0,00
Outras Operações de Crédito Não Sujeitas ao Limite	0,00	0,00


MARCOS ANTÔNIO DE AZEVEDO SANTANA
Prefeito


ELDRÓ CARDOSO DA FRANÇA
Responsável pela Adm. Financeira


Priscila do Nascimento Santos
Secretária Chefe Interina de Controle Interno


JOSÉ VALMIR DOS PASSOS - CRC/SE 4.111



ESTADO DE SERGIPE
MUNICÍPIO DE SÃO CRISTÓVÃO
Demonstrativo Simplificado do Relatório de Gestão Fiscal

RGF - ANEXO 6 (LRF, art. 48)

MAIO-AGOSTO/2022

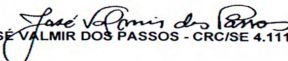
R\$ 1,00

RECEITA CORRENTE LÍQUIDA	VALOR ATÉ O QUADRIMESTRE/SEMESTRE	
Receita Corrente Líquida	249.915.050,53	
Receita Corrente Líquida Ajustada para Cálculo dos Limites da Despesa com Pessoal	247.320.722,53	
DESPESA COM PESSOAL	VALOR	% SOBRE A RCL AJUSTADA
Despesa Total com Pessoal - DTP	92.342.102,14	37,34
Limite Máximo (incisos I, II e III, art. 20 da LRF)	133.553.190,17	54,00
Limite Prudencial (parágrafo único, art. 22 da LRF)	126.875.530,66	51,30
Limite de Alerta (inciso II do §1º do art. 59 da LRF)	120.197.871,15	48,60
DÍVIDA CONSOLIDADA	VALOR	% SOBRE A RCL
Dívida Consolidada Líquida	58.571.702,05	43,58
Limite Definido por Resolução do Senado Federal	296.784.867,04	23,74
GARANTIAS DE VALORES	VALOR	% SOBRE A RCL
Total das Garantias Concedidas	0,00	0,00
Limite Definido por Resolução do Senado Federal	296.784.867,04	23,74
OPERAÇÕES DE CRÉDITO	VALOR	% SOBRE A RCL
Operações de Crédito Internas e Externas	0,00	0,00
Operações de Crédito por Antecipação da Receita	0,00	0,00
Limite Definido pelo Senado Federal para Operações de Crédito Externas e Internas	0,00	0,00
Limite Definido pelo Senado Federal para Operações de Crédito por Antecipação da Receita	0,00	0,00
RESTOS A PAGAR	RESTOS A PAGAR EMPENHADOS E NÃO LIQUIDADOS DO EXERCÍCIO	DISPONIBILIDADE DE CAIXA LÍQUIDA (APÓS A INSCRIÇÃO EM RESTOS A PAGAR NÃO PROCESSADOS DO EXERCÍCIO)
Valor Total	0,00	0,00


MARCOS ANTÔNIO DE AZEVEDO SANTANA
Prefeito


Priscila do Nascimento Santos
Secretária Chefe Interina de Controle Interno


ELDRÓ CARDOSO DA FRANÇA
Responsável pela Adm. Financeira


JOSE VALMIR DOS PASSOS - CRC/SE 4.111