



ESTADO DE SERGIPE
MUNICÍPIO DE BARRA DOS COQUEIROS
Balanco Orçamentário

RREO – Anexo I (LRF, Art. 52, inciso I, alíneas “a” e “b” do inciso II e §1º)

NOVEMBRO-DEZEMBRO/2020

R\$ 1,00

RECEITAS	PREVISÃO INICIAL	PREVISÃO ATUALIZADA (a)	RECEITAS REALIZADAS				SALDO A REALIZAR (a-c)
			No Bimestre (b)	% (b/a)	Até o Bimestre (c)	% (c/a)	
RECEITAS (EXCETO INTRA-ORÇAMENTÁRIAS) (I)	154.268.681,50	154.268.681,50	33.596.544,64	21,78	143.435.031,29	92,98	10.833.650,21
RECEITAS CORRENTES	152.537.836,86	152.537.836,86	33.364.300,64	21,87	143.163.926,13	93,85	9.373.910,73
IMPOSTOS, TAXAS E CONTRIBUIÇÕES DE MELHORIA	73.567.964,88	73.567.964,88	20.096.845,55	27,31	73.908.409,12	100,46	-340.444,24
IMPOSTOS	72.758.964,88	72.758.964,88	16.665.575,84	22,90	69.020.105,21	94,86	3.738.859,67
TAXAS	809.000,00	809.000,00	3.431.269,71	424,13	4.888.303,91	604,24	-4.079.303,91
CONTRIBUIÇÕES	2.880.000,00	2.880.000,00	530.533,22	18,42	3.125.039,48	108,50	-245.039,48
CONTRIBUIÇÃO PARA O CUSTEIO DO SERVIÇO DE ILUMINAÇÃO PÚBLICA	2.880.000,00	2.880.000,00	530.533,22	18,42	3.125.039,48	108,50	-245.039,48
RECEITA PATRIMONIAL	1.230.712,10	1.230.712,10	-147.926,93	-12,01	464.220,76	37,71	766.491,34
VALORES MOBILIÁRIOS	1.230.712,10	1.230.712,10	-147.926,93	-12,01	464.220,76	37,71	766.491,34
RECEITA DE SERVIÇOS	113.296,69	113.296,69	0,00	0,00	0,00	0,00	113.296,69
SERVIÇOS ADMINISTRATIVOS E COMERCIAIS GERAIS	12.087,90	12.087,90	0,00	0,00	0,00	0,00	12.087,90
OUTROS SERVIÇOS	101.208,79	101.208,79	0,00	0,00	0,00	0,00	101.208,79
TRANSFERÊNCIAS CORRENTES	72.774.684,03	72.774.684,03	12.575.220,64	17,27	64.064.909,72	88,03	8.709.774,31
TRANSFERÊNCIAS DA UNIÃO E DE SUAS ENTIDADES	40.632.099,20	40.632.099,20	7.552.564,02	18,58	39.585.541,36	97,42	1.046.557,84
TRANSFERÊNCIAS DOS ESTADOS E DO DISTRITO FEDERAL E DE SUAS E	13.582.392,59	13.582.392,59	1.982.385,93	14,59	9.670.751,71	71,20	3.911.640,88
TRANSFERÊNCIAS DOS MUNICÍPIOS E DE SUAS ENTIDADES	139.313,24	139.313,24	0,00	0,00	0,00	0,00	139.313,24
TRANSFERÊNCIAS DE INSTITUIÇÕES PRIVADAS	420.879,00	420.879,00	0,00	0,00	0,00	0,00	420.879,00
TRANSFERÊNCIAS DE OUTRAS INSTITUIÇÕES PÚBLICAS	18.000.000,00	18.000.000,00	3.040.270,69	16,89	14.808.616,65	82,27	3.191.383,35
OUTRAS RECEITAS CORRENTES	1.971.179,16	1.971.179,16	309.628,16	15,70	1.601.347,05	81,23	369.832,11
MULTAS ADMINISTRATIVAS, CONTRATUAIS E JUDICIAIS	0,00	0,00	2.871,21	0,00	53.511,34	0,00	-53.511,34
INDENIZAÇÕES, RESTITUIÇÕES E RESSARCIMENTOS	1.434.679,16	1.434.679,16	10.288,79	0,71	95.644,75	6,66	1.339.034,41
DEMAIS RECEITAS CORRENTES	536.500,00	536.500,00	296.468,16	55,25	1.452.190,96	270,67	-915.690,96
RECEITAS DE CAPITAL	1.730.844,64	1.730.844,64	232.244,00	13,41	271.105,16	15,66	1.459.739,48
ALIENAÇÃO DE BENS	186.417,58	186.417,58	0,00	0,00	29.800,00	15,98	156.617,58
ALIENAÇÃO DE BENS MÓVEIS	62.857,08	62.857,08	0,00	0,00	29.800,00	47,40	33.057,08
ALIENAÇÃO DE BENS IMÓVEIS	123.560,50	123.560,50	0,00	0,00	0,00	0,00	123.560,50
TRANSFERÊNCIAS DE CAPITAL	1.532.339,16	1.532.339,16	232.164,00	15,15	232.164,00	15,15	1.300.175,16
TRANSFERÊNCIAS DA UNIÃO E DE SUAS ENTIDADES	857.337,90	857.337,90	232.164,00	27,07	232.164,00	27,07	625.173,90
TRANSFERÊNCIAS DOS ESTADOS E DO DISTRITO FEDERAL E DE SUAS E	675.001,26	675.001,26	0,00	0,00	0,00	0,00	675.001,26
OUTRAS RECEITAS DE CAPITAL	12.087,90	12.087,90	80,00	0,66	9.141,16	75,62	2.946,74
DEMAIS RECEITAS DE CAPITAL	12.087,90	12.087,90	80,00	0,66	9.141,16	75,62	2.946,74
RECEITAS (INTRA-ORÇAMENTÁRIAS) (II)	731.318,50	731.318,50	46.654,07	6,37	65.809,79	8,99	665.508,71
SUBTOTAL DAS RECEITAS (III) = (I + II)	155.000.000,00	155.000.000,00	33.643.198,71	21,71	143.500.841,08	92,58	11.499.158,92
OPERAÇÕES DE CRÉDITO / REFINANCIAMENTO (IV)	-	-	-	-	-	-	0
Operações de Crédito Internas	-	-	-	-	-	0,00	0
Mobiliária	-	-	-	-	-	-	0
Contratual	-	-	-	-	-	-	0
Operações de Crédito Externas	-	-	-	-	-	0,00	0

Mobiliária										0
Contratual										0
TOTAL DAS RECEITAS (V) = (III + IV)	155.000.000,00	155.000.000,00	33.643.198,71	21,71	143.500.841,08	92,58	11.499.158,92			
DÉFICIT (VI)	-	-	-	-	18.959.185,78		0			
TOTAL COM DÉFICIT (VII) = (V + VI)	155.000.000,00	155.000.000,00	33.643.198,71	21,71	162.460.026,86	104,81	11.499.158,92			
SALDOS DE EXERCÍCIOS ANTERIORES			650.000,00		18.204.264,78		0			
Recursos Arrecadados em Exercícios Anteriores - RPPS										
Superávit Financeiro Utilizado para Créditos Adicionais			650.000,00		18.204.264,78		0			


DESPESAS	DOTAÇÃO INICIAL (d)	DOTAÇÃO ATUALIZADA (e)	DESPESAS EMPENHADAS		SALDO A EMPENHAR (g) = (e-f)	DESPESAS LIQUIDADAS		SALDO A LIQUIDAR (i) = (e-h)	DESPESAS PAGAS ATÉ O BIMESTRE (j)	INSCRITAS RP NÃO PROCESSADOS (k)
			No Bimestre	Até o Bimestre (f)		No Bimestre	Até o Bimestre (h)			
DESPESAS (EXCETO INTRA-ORÇAMENTÁRIAS) (VIII)	154.826.000,00	175.841.037,03	3.176.360,80	162.460.026,86	13.381.010,17	37.719.972,30	162.306.328,39	13.534.708,64	159.648.752,12	153.698,47
DESPESAS CORRENTES	144.513.810,00	161.996.966,34	8.176.496,52	152.357.200,63	9.639.765,71	35.212.637,24	152.223.090,91	9.773.875,43	149.770.300,84	134.109,72
PESSOAL E ENCARGOS SOCIAIS	87.991.810,00	92.521.769,15	6.715.148,55	88.620.356,94	3.901.412,21	18.016.922,20	88.620.356,94	3.901.412,21	86.762.163,20	0,00
JUROS E ENCARGOS DA DÍVIDA	2.000,00	0,00	0,00	0,00	0,00	0,00	0,00	0,00	0,00	0,00
OUTRAS DESPESAS CORRENTES	56.520.000,00	69.475.197,19	1.461.347,97	63.736.843,69	5.738.353,50	17.195.715,04	63.602.733,97	5.872.463,22	63.008.137,64	134.109,72
DESPESAS DE CAPITAL	10.182.050,00	13.844.070,69	-5.000.135,72	10.102.826,23	3.741.244,46	2.507.335,06	10.083.237,48	3.760.833,21	9.878.451,28	19.588,75
INVESTIMENTOS	8.680.550,00	12.611.170,69	-4.801.132,49	8.921.829,46	3.689.341,23	2.205.216,64	8.902.240,71	3.708.929,98	8.697.454,51	19.588,75
AMORTIZAÇÃO DA DÍVIDA	1.501.500,00	1.232.900,00	-199.003,23	1.180.996,77	51.903,23	302.118,42	1.180.996,77	51.903,23	1.180.996,77	0,00
RESERVAS	130.140,00	0,00	0,00	0,00	0,00	0,00	0,00	0,00	0,00	0,00
RESERVAS	130.140,00	0,00	0,00	0,00	0,00	0,00	0,00	0,00	0,00	0,00
AMORTIZAÇÃO DA DÍV. / REFINANCIAMENTO (XI)	0,00	0,00	0,00	0,00	0,00	0,00	0,00	0,00	0,00	0,00
Amortização da Dívida Interna	0,00	0,00	0,00	0,00	0,00	0,00	0,00	0,00	0,00	0,00
Dívida Mobiliária	0,00	0,00	0,00	0,00	0,00	0,00	0,00	0,00	0,00	0,00
Outras Dívidas	0,00	0,00	0,00	0,00	0,00	0,00	0,00	0,00	0,00	0,00
Amortização da Dívida Externa	0,00	0,00	0,00	0,00	0,00	0,00	0,00	0,00	0,00	0,00
Dívida Mobiliária	0,00	0,00	0,00	0,00	0,00	0,00	0,00	0,00	0,00	0,00
Outras Dívidas	0,00	0,00	0,00	0,00	0,00	0,00	0,00	0,00	0,00	0,00
DESPESAS (INTRA-ORÇAMENTÁRIAS) (IX)	174.000,00	174.000,00	0,00	0,00	174.000,00	0,00	0,00	174.000,00	0,00	0,00
SUBTOTAL DAS DESPESAS (X) = (VIII + IX)	155.000.000,00	176.015.037,03	3.176.360,80	162.460.026,86	13.555.010,17	37.719.972,30	162.306.328,39	13.708.708,64	159.648.752,12	153.698,47
TOTAL DAS DESPESAS (XII) = (X + XI)	155.000.000,00	176.015.037,03	3.176.360,80	162.460.026,86	13.555.010,17	37.719.972,30	162.306.328,39	13.708.708,64	159.648.752,12	153.698,47
SUPERÁVIT (XIII)										
TOTAL COM SUPERÁVIT (XIV) = (XII + XIII)	155.000.000,00	176.015.037,03	3.176.360,80	162.460.026,86	13.555.010,17	37.719.972,30	162.306.328,39	13.708.708,64	159.648.752,12	153.698,47
RESERVA DO RPPS			-	-						

RECEITAS INTRA-ORÇAMENTÁRIAS	PREVISÃO INICIAL	PREVISÃO ATUALIZADA (a)	RECEITAS REALIZADAS				SALDO A REALIZAR (a-c)
			No Bimestre (b)	% (b/a)	Até o Bimestre (c)	% (c/a)	
RECEITAS (INTRA-ORÇAMENTÁRIAS) (II)	731.318,50	731.318,50	46.654,07	6,37	65.809,79	8,99	665.508,71
RECEITAS CORRENTES	731.318,50	731.318,50	46.654,07	6,37	65.809,79	8,99	665.508,71
CONTRIBUIÇÕES	731.318,50	731.318,50	46.654,07	6,37	65.809,79	8,99	665.508,71
CONTRIBUIÇÕES SOCIAIS	731.318,50	731.318,50	46.654,07	6,37	65.809,79	8,99	665.508,71

DESPEAS INTRA-ORÇAMENTÁRIAS	DOTAÇÃO INICIAL (d)	DOTAÇÃO ATUALIZADA (e)	DESPEAS EMPENHADAS		SALDO A EMPENHAR (g) = (e-f)	DESPEAS LIQUIDADAS		SALDO A LIQUIDAR (i) = (e-h)	DESPEAS PAGAS ATÉ O BIMESTRE (j)	INSCRITAS RP NÃO PROCESSADAS (k)
			No Bimestre	Até o Bimestre (f)		No Bimestre	Até o Bimestre (h)			
DESPEAS (INTRA-ORÇAMENTÁRIAS) (IX)	174.000,00	174.000,00	0,00	0,00	174.000,00	0,00	0,00	174.000,00	0,00	0,00
DESPEAS CORRENTES	174.000,00	174.000,00	0,00	0,00	174.000,00	0,00	0,00	174.000,00	0,00	0,00
PESSOAL E ENCARGOS SOCIAIS	174.000,00	174.000,00	0,00	0,00	174.000,00	0,00	0,00	174.000,00	0,00	0,00



AIRTON SAMPAIO MARTINS
PREFEITO MUNICIPAL Mat.0000070



JOSE VALMIR DOS PASSOS
GESTOR FINANCEIRO Mat.11111



NOVEMBRO-DEZEMBRO/2020

R\$ 1,00

Função/SubFunção	DOTAÇÃO INICIAL	DOTAÇÃO ATUALIZADA (a)	DESPESAS EMPENHADAS			SALDO A EMPENHAR (c) = (a-b)	DESPESAS LIQUIDADAS			SALDO A LIQUIDAR (e) = (a-d)	INSCRITAS RP NÃO PROCESSADOS (f)
			No Bimestre	Até Bimestre (b)	% (b) / t (b)		No Bimestre	Até Bimestre (d)	% (d) / t (d)		
DESPESAS (EXCETO INTRA-ORÇAMENTÁRIAS) (I)	154.826.000,00	175.841.037,03	3.176.360,80	162.460.026,86	100,00	13.381.010,17	37.719.972,30	162.306.328,39	100,00	13.534.708,64	153.698,47
01 - Legislativa	7.996.800,00	7.996.800,00	681.556,08	5.054.258,51	3,11	2.942.541,49	1.456.480,97	4.940.150,05	3,04	3.056.649,95	114.108,46
031 - Ação Legislativa	7.996.800,00	7.996.800,00	681.556,08	5.054.258,51	3,11	2.942.541,49	1.456.480,97	4.940.150,05	3,04	3.056.649,95	114.108,46
02 - Judiciária	5.269.700,00	6.004.739,21	751.828,11	5.930.252,50	3,65	74.486,71	1.170.155,07	5.930.252,50	3,65	74.486,71	0,00
061 - Ação Judiciária	3.000.000,00	3.814.422,40	585.114,16	3.777.064,16	2,32	37.358,24	637.438,34	3.777.064,16	2,33	37.358,24	0,00
122 - Administração Geral	2.269.700,00	2.190.316,81	166.713,95	2.153.188,34	1,33	37.128,47	532.716,73	2.153.188,34	1,33	37.128,47	0,00
04 - Administração	25.844.360,00	25.929.520,66	3.660.471,84	24.777.456,25	15,25	1.152.064,41	9.271.768,53	24.755.726,25	15,25	1.173.794,41	21.730,00
122 - Administração Geral	17.341.200,00	17.260.487,75	2.260.904,15	16.401.444,68	10,10	859.043,07	6.411.251,27	16.401.079,68	10,11	859.408,07	365,00
123 - Administração Financeira	7.078.260,00	7.615.805,87	1.455.619,98	7.390.859,93	4,55	224.945,94	2.685.240,87	7.369.859,93	4,54	245.945,94	21.000,00
124 - Controle Interno	485.000,00	416.925,93	5.445,80	392.416,88	0,24	24.509,05	80.809,50	392.416,88	0,24	24.509,05	0,00
125 - Normatização e Fiscalização	700.000,00	379.101,11	-60.868,75	365.834,70	0,23	13.266,41	47.513,56	365.834,70	0,23	13.266,41	0,00
131 - Comunicação Social	220.200,00	257.200,00	-629,34	226.900,06	0,14	30.299,94	46.953,33	226.535,06	0,14	30.664,94	365,00
451 - Infraestrutura Urbana	3.000,00	0,00	0,00	0,00	0,00	0,00	0,00	0,00	0,00	0,00	0,00
452 - Serviços Urbanos	16.700,00	0,00	0,00	0,00	0,00	0,00	0,00	0,00	0,00	0,00	0,00
06 - Segurança Pública	740.000,00	930.630,18	86.010,20	924.126,86	0,57	6.503,32	205.395,28	924.126,86	0,57	6.503,32	0,00
181 - Policiamento	740.000,00	930.630,18	86.010,20	924.126,86	0,57	6.503,32	205.395,28	924.126,86	0,57	6.503,32	0,00
08 - Assistência Social	13.622.200,00	14.299.625,00	696.578,42	13.727.512,67	8,45	572.112,33	2.810.147,73	13.724.856,45	8,46	574.768,55	2.656,22
122 - Administração Geral	6.447.000,00	8.763.874,87	319.027,02	8.561.290,58	5,27	202.584,29	1.822.882,99	8.558.634,36	5,27	205.240,51	2.656,22
242 - Assistência ao Portador de Deficiência	3.000,00	0,00	0,00	0,00	0,00	0,00	0,00	0,00	0,00	0,00	0,00
244 - Assistência Comunitária	7.158.200,00	5.535.750,13	377.551,40	5.166.222,09	3,18	369.528,04	987.264,74	5.166.222,09	3,18	369.528,04	0,00
451 - Infraestrutura Urbana	14.000,00	0,00	0,00	0,00	0,00	0,00	0,00	0,00	0,00	0,00	0,00
09 - Previdência Social	1.032.000,00	1.032.000,00	129.805,03	966.672,31	0,60	65.327,69	187.998,71	966.672,31	0,60	65.327,69	0,00
271 - Previdência Basica	1.032.000,00	1.032.000,00	129.805,03	966.672,31	0,60	65.327,69	187.998,71	966.672,31	0,60	65.327,69	0,00
10 - Saúde	27.518.700,00	34.672.378,00	1.732.888,55	32.851.934,37	20,22	1.820.443,63	6.317.155,60	32.851.934,37	20,24	1.820.443,63	0,00
122 - Administração Geral	8.228.500,00	12.833.960,85	1.482.819,81	12.326.395,78	7,59	507.565,07	2.682.678,52	12.326.395,78	7,59	507.565,07	0,00
242 - Assistência ao Portador de Deficiência	4.000,00	0,00	0,00	0,00	0,00	0,00	0,00	0,00	0,00	0,00	0,00
301 - Atenção Básica	10.249.200,00	10.233.350,00	56.384,03	9.478.426,35	5,83	754.923,65	1.731.397,13	9.478.426,35	5,84	754.923,65	0,00
302 - Assistência Hospitalar e Ambulatorial	7.340.500,00	9.955.017,15	222.231,54	9.559.036,45	5,88	395.980,70	1.672.248,65	9.559.036,45	5,89	395.980,70	0,00
303 - Suporte Profilático e Terapêutico	362.500,00	857.550,00	-14.484,67	768.286,90	0,47	89.263,10	96.393,17	768.286,90	0,47	89.263,10	0,00



NOVEMBRO-DEZEMBRO/2020

R\$ 1,00

Função/SubFunção	DOTAÇÃO INICIAL	DOTAÇÃO ATUALIZADA (a)	DESPESAS EMPENHADAS			SALDO A EMPENHAR (c) = (a-b)	DESPESAS LIQUIDADAS			SALDO A LIQUIDAR (e) = (a-d)	INSCRITAS RP NÃO PROCESSADOS (f)
			No Bimestre	Até Bimestre (b)	% (b) / t (b)		No Bimestre	Até Bimestre (d)	% (d) / t (d)		
304 - Vigilância Sanitária	425.500,00	68.000,00	-27.794,04	32.403,92	0,02	35.596,08	6.207,64	32.403,92	0,02	35.596,08	0,00
305 - Vigilância Epidemiológica	908.500,00	724.500,00	13.731,88	687.384,97	0,42	37.115,03	128.230,49	687.384,97	0,42	37.115,03	0,00
12 - Educação	37.574.600,00	42.958.859,98	-933.257,23	41.136.189,30	25,32	1.822.670,68	8.009.797,74	41.135.861,43	25,34	1.822.998,55	327,87
122 - Administração Geral	893.500,00	3.290.504,09	-2.602.888,91	2.363.276,99	1,45	927.227,10	476.149,99	2.363.276,99	1,46	927.227,10	0,00
242 - Assistência ao Portador de Deficiência	3.000,00	0,00	0,00	0,00	0,00	0,00	0,00	0,00	0,00	0,00	0,00
361 - Ensino Fundamental	23.410.600,00	29.551.399,61	2.205.614,96	29.144.708,18	17,94	406.691,43	5.774.991,09	29.144.380,31	17,96	407.019,30	327,87
365 - Educação Infantil	10.626.500,00	8.254.610,12	-256.407,46	8.091.679,53	4,98	162.930,59	1.492.007,48	8.091.679,53	4,99	162.930,59	0,00
366 - Educação de Jovens e Adultos	2.641.000,00	1.862.346,16	-279.575,82	1.536.524,60	0,95	325.821,56	266.649,18	1.536.524,60	0,95	325.821,56	0,00
13 - Cultura	1.173.000,00	1.287.101,31	89.917,62	1.256.146,27	0,77	30.955,04	306.622,51	1.256.146,27	0,77	30.955,04	0,00
122 - Administração Geral	1.116.500,00	1.287.101,31	89.917,62	1.256.146,27	0,77	30.955,04	306.622,51	1.256.146,27	0,77	30.955,04	0,00
392 - Difusão Cultural	56.500,00	0,00	0,00	0,00	0,00	0,00	0,00	0,00	0,00	0,00	0,00
15 - Urbanismo	20.996.000,00	28.443.634,12	-2.060.649,52	25.747.632,16	15,85	2.696.001,96	6.107.615,52	25.736.506,24	15,86	2.707.127,88	11.125,92
122 - Administração Geral	177.500,00	172.500,00	0,00	168.822,00	0,10	3.678,00	27.120,00	168.822,00	0,10	3.678,00	0,00
242 - Assistência ao Portador de Deficiência	2.000,00	0,00	0,00	0,00	0,00	0,00	0,00	0,00	0,00	0,00	0,00
451 - Infraestrutura Urbana	20.816.500,00	28.271.134,12	-2.060.649,52	25.578.810,16	15,74	2.692.323,96	6.080.495,52	25.567.684,24	15,75	2.703.449,88	11.125,92
16 - Habitação	11.500,00	0,00	0,00	0,00	0,00	0,00	0,00	0,00	0,00	0,00	0,00
482 - Habitacao Urbana	11.500,00	0,00	0,00	0,00	0,00	0,00	0,00	0,00	0,00	0,00	0,00
17 - Saneamento	11.000,00	0,00	0,00	0,00	0,00	0,00	0,00	0,00	0,00	0,00	0,00
512 - Saneamento Basico Urbano	11.000,00	0,00	0,00	0,00	0,00	0,00	0,00	0,00	0,00	0,00	0,00
18 - Gestão Ambiental	501.100,00	373.500,00	-47.300,26	330.801,24	0,20	42.698,76	97.695,97	330.801,24	0,20	42.698,76	0,00
122 - Administração Geral	333.500,00	282.500,00	-19.205,54	268.895,96	0,17	13.604,04	75.738,17	268.895,96	0,17	13.604,04	0,00
541 - Preservação e Conservação Ambiental	167.600,00	91.000,00	-28.094,72	61.905,28	0,04	29.094,72	21.957,80	61.905,28	0,04	29.094,72	0,00
20 - Agricultura	739.000,00	1.920.300,00	-537.328,52	1.227.045,95	0,76	693.254,05	332.098,71	1.225.045,95	0,75	695.254,05	2.000,00
122 - Administração Geral	739.000,00	1.920.300,00	-537.328,52	1.227.045,95	0,76	693.254,05	332.098,71	1.225.045,95	0,75	695.254,05	2.000,00
23 - Comércio e Serviços	2.782.500,00	2.711.227,16	82.159,18	2.673.802,11	1,65	37.425,05	192.109,49	2.673.802,11	1,65	37.425,05	0,00
122 - Administração Geral	13.000,00	0,00	0,00	0,00	0,00	0,00	0,00	0,00	0,00	0,00	0,00
695 - Turismo	2.769.500,00	2.711.227,16	82.159,18	2.673.802,11	1,65	37.425,05	192.109,49	2.673.802,11	1,65	37.425,05	0,00
24 - Comunicações	929.600,00	1.098.796,95	107.930,39	1.059.499,91	0,65	39.297,04	166.903,29	1.059.499,91	0,65	39.297,04	0,00
122 - Administração Geral	3.000,00	10.500,00	0,00	8.136,00	0,01	2.364,00	1.356,00	8.136,00	0,01	2.364,00	0,00



ESTADO DE SERGIPE
MUNICÍPIO DE BARRA DOS COQUEIROS
Demonstrativo da Execução das despesas por Função/SubFunção

RREO – Anexo II (LRF, Art. 52, inciso II, alínea “c”)

NOVEMBRO-DEZEMBRO/2020

R\$ 1,00

Função/SubFunção	DOTAÇÃO INICIAL	DOTAÇÃO ATUALIZADA (a)	DESPESAS EMPENHADAS			SALDO A EMPENHAR (c) = (a-b)	DESPESAS LIQUIDADAS			SALDO A LIQUIDAR (e) = (a-d)	INSCRITAS RP NÃO PROCESSADOS (f)
			No Bimestre	Até Bimestre (b)	% (b) / t (b)		No Bimestre	Até Bimestre (d)	% (d) / t (d)		
131 - Comunicação Social	926.600,00	1.088.296,95	107.930,39	1.051.363,91	0,65	36.933,04	165.547,29	1.051.363,91	0,65	36.933,04	0,00
25 - Energia	3.000,00	0,00	0,00	0,00	0,00	0,00	0,00	0,00	0,00	0,00	0,00
752 - Energia Elétrica	3.000,00	0,00	0,00	0,00	0,00	0,00	0,00	0,00	0,00	0,00	0,00
26 - Transporte	5.589.100,00	3.998.514,73	-1.215.288,43	2.697.884,19	1,66	1.300.630,54	562.335,14	2.696.134,19	1,66	1.302.380,54	1.750,00
122 - Administração Geral	5.170.100,00	3.998.514,73	-1.215.288,43	2.697.884,19	1,66	1.300.630,54	562.335,14	2.696.134,19	1,66	1.302.380,54	1.750,00
451 - Infraestrutura Urbana	223.000,00	0,00	0,00	0,00	0,00	0,00	0,00	0,00	0,00	0,00	0,00
452 - Serviços Urbanos	183.000,00	0,00	0,00	0,00	0,00	0,00	0,00	0,00	0,00	0,00	0,00
782 - Transporte Rodoviário	13.000,00	0,00	0,00	0,00	0,00	0,00	0,00	0,00	0,00	0,00	0,00
27 - Desporto e Lazer	859.700,00	950.509,73	150.042,57	917.815,49	0,56	32.694,24	223.573,62	917.815,49	0,57	32.694,24	0,00
122 - Administração Geral	773.700,00	950.509,64	150.042,57	917.815,49	0,56	32.694,15	223.573,62	917.815,49	0,57	32.694,15	0,00
812 - Desporto Comunitário	86.000,00	0,09	0,00	0,00	0,00	0,09	0,00	0,00	0,00	0,09	0,00
28 - Encargos Especiais	1.502.000,00	1.232.900,00	-199.003,23	1.180.996,77	0,73	51.903,23	302.118,42	1.180.996,77	0,73	51.903,23	0,00
843 - Serviço da Dívida Interna	1.502.000,00	1.232.900,00	-199.003,23	1.180.996,77	0,73	51.903,23	302.118,42	1.180.996,77	0,73	51.903,23	0,00
99 - Reserva	130.140,00	0,00	0,00	0,00	0,00	0,00	0,00	0,00	0,00	0,00	0,00
999 - Reserva	130.140,00	0,00	0,00	0,00	0,00	0,00	0,00	0,00	0,00	0,00	0,00
DESPESAS (INTRA-ORÇAMENTÁRIAS) (II)	174.000,00	174.000,00	0,00	0,00	0,00	174.000,00	0,00	0,00	0,00	174.000,00	0,00
09 - Previdência Social	174.000,00	174.000,00	0,00	0,00	0,00	174.000,00	0,00	0,00	0,00	174.000,00	0,00
271 - Previdência Básica	174.000,00	174.000,00	0,00	0,00	0,00	174.000,00	0,00	0,00	0,00	174.000,00	0,00
TOTAL (III) = (I + II)	155.000.000,00	176.015.037,03	3.176.360,80	162.460.026,86	100,00	13.555.010,17	37.719.972,30	162.306.328,39	100,00	13.708.708,64	153.698,47

AIRTON SAMPAIO MARTINS
PREFEITO MUNICIPAL Mat.0000070

JOSE VALMIR DOS PASSOS
GESTOR FINANCEIRO Mat.11111



ESTADO DE SERGIPE
MUNICÍPIO DE BARRA DOS COQUEIROS
Demonstrativo da Receita Corrente Líquida

RREO – Anexo III (LRF, Art. 53, inciso I)

NOVEMBRO-DEZEMBRO/2020

R\$ 1,00

ESPECIFICAÇÃO	EVOLUÇÃO DA RECEITA REALIZADA NOS ÚLTIMOS 12 MESES												TOTAL (ÚLTIMOS 12 MESES)	PREVISÃO ATUALIZADA 2020
	01/2020	02/2020	03/2020	04/2020	05/2020	06/2020	07/2020	08/2020	09/2020	10/2020	11/2020	12/2020		
1- RECEITAS CORRENTES (I)	12.150.077,16	14.447.814,70	9.703.036,52	8.714.261,08	8.183.478,86	16.192.504,41	12.330.019,69	11.667.340,18	10.645.439,78	10.573.210,01	12.759.093,52	21.862.175,00	149.228.450,91	159.230.436,86
1.1- Impostos, Taxas e Contribuições de Melhoria	6.261.659,69	7.587.011,62	3.938.477,45	3.551.506,88	3.304.017,48	10.569.318,64	4.649.928,95	4.834.639,05	4.409.871,20	4.705.132,61	6.101.884,22	13.994.961,33	73.908.409,12	73.567.964,88
1.1.1- IPTU	1.780.178,37	3.428.005,11	605.135,27	435.014,54	420.726,74	736.274,25	661.939,00	966.253,46	828.468,95	852.884,04	451.274,82	362.015,81	11.528.170,36	10.100.000,00
1.1.2- ISS	3.574.232,38	2.924.153,72	2.659.532,85	2.380.001,51	2.560.819,70	8.305.582,77	3.211.020,00	2.484.247,78	2.615.245,74	2.059.429,85	4.601.612,14	7.880.786,56	45.256.665,00	54.096.664,88
1.1.3- ITBI	668.914,77	185.205,07	260.295,07	101.608,09	224.692,79	860.537,48	366.385,30	936.264,38	470.502,87	1.092.877,60	630.942,44	739.331,39	6.537.557,25	4.132.300,00
1.1.4- IRRF	24.620,77	881.784,86	335.024,92	517.226,02	31.481,54	390.665,51	318.858,60	321.078,04	319.112,52	528.363,24	294.259,55	1.705.353,13	5.667.828,70	3.500.000,00
1.1.5- Outros Impostos, Taxas e Contribuições de Melhoria	213.713,40	167.862,86	78.489,34	117.656,72	66.296,71	276.258,63	91.726,05	126.795,39	176.541,12	171.577,88	123.795,27	3.307.474,44	4.918.187,81	1.739.000,00
1.2- Contribuições	265.675,17	261.319,97	252.778,85	264.204,31	247.364,51	263.513,35	266.135,42	254.686,05	258.953,80	259.874,83	259.231,38	271.301,84	3.125.039,48	2.880.000,00
1.3- Receita Patrimonial	75.070,54	67.152,85	29.732,84	66.533,42	92.944,80	90.775,12	171.137,94	7.474,70	2.447,45	8.878,03	78.340,34	-226.267,27	464.220,76	1.230.712,10
1.3.1- Rendimentos de Aplicação Financeira	75.070,54	67.152,85	29.732,84	66.533,42	92.944,80	90.775,12	171.137,94	7.474,70	2.447,45	8.878,03	78.340,34	-226.267,27	464.220,76	1.230.712,10
1.3.2- Outras Receitas Patrimoniais	0,00	0,00	0,00	0,00	0,00	0,00	0,00	0,00	0,00	0,00	0,00	0,00	0,00	0,00
1.4- Receita Agropecuária	0,00	0,00	0,00	0,00	0,00	0,00	0,00	0,00	0,00	0,00	0,00	0,00	0,00	0,00
1.5- Receita Industrial	0,00	0,00	0,00	0,00	0,00	0,00	0,00	0,00	0,00	0,00	0,00	0,00	0,00	0,00
1.6- Receita de Serviços	0,00	0,00	0,00	0,00	0,00	0,00	0,00	0,00	0,00	0,00	0,00	0,00	0,00	113.296,69
1.7- Transferências Correntes	5.497.543,35	6.406.922,10	5.321.934,78	4.744.323,05	4.314.342,28	5.158.123,80	7.217.861,69	6.425.114,15	5.746.069,80	5.465.010,98	6.210.928,03	7.621.260,49	70.129.434,50	79.467.284,03
1.7.1- Cota-Parte do FPM	1.735.338,12	2.507.486,11	1.466.196,52	1.437.197,18	1.501.545,68	1.222.338,73	2.107.186,96	1.338.535,92	1.078.202,48	1.450.825,32	1.922.959,08	2.867.280,51	20.635.092,61	21.420.000,00
1.7.2- Cota-Parte do ICMS	835.295,39	815.638,44	867.751,41	644.077,02	584.312,64	785.864,50	673.587,20	684.315,95	968.094,89	930.615,45	839.525,39	1.271.333,48	9.900.411,76	11.433.000,00
1.7.3- Cota-Parte do IPVA	101.387,88	98.579,67	310.181,95	44.107,26	70.133,55	82.931,07	127.154,68	115.742,37	142.303,68	145.192,35	103.738,50	124.664,04	1.466.117,00	980.000,00
1.7.4- Cota-Parte do ITR	1.521,46	1.385,89	1.491,56	1.002,67	986,00	990,18	245,81	70,67	1.799,94	6.069,10	3.671,06	2.454,18	21.688,52	25.000,00
1.7.5- Transferências da LC 87/1996	0,00	0,00	0,00	0,00	0,00	0,00	0,00	0,00	0,00	0,00	0,00	0,00	0,00	15.000,00
1.7.6- Transferências da LC 61/1989	468,04	380,28	409,53	351,03	280,83	321,77	351,03	351,03	380,28	468,04	497,29	555,80	4.814,95	10.000,00
1.7.7- Transferências do FUNDEB	1.468.963,29	1.628.613,97	1.169.428,81	1.120.667,66	1.029.360,27	912.488,69	1.100.398,68	1.029.884,98	1.079.910,23	1.228.629,38	1.377.295,53	1.662.975,16	14.808.616,65	18.000.000,00
1.7.8- Outras Transferências Correntes	1.354.569,17	1.354.837,74	1.506.475,00	1.496.920,23	1.127.723,31	2.153.188,86	3.208.937,33	3.256.213,23	2.475.378,30	1.703.211,34	1.963.241,18	1.691.997,32	23.292.693,01	27.584.284,03
1.8- Outras Receitas Correntes	50.128,41	125.408,16	160.112,60	87.693,42	224.809,79	110.773,50	24.955,69	145.426,23	228.097,53	134.313,56	108.709,55	200.918,61	1.601.347,05	1.971.179,16
2- DEDUÇÕES (II)	-534.802,04	-684.694,01	-529.206,11	-425.346,95	-431.451,67	-418.489,15	-410.973,96	-427.803,03	-438.156,07	-506.633,91	-574.078,18	-682.889,70	-6.064.524,78	-6.692.600,00
2.1- Contrib. do Servidor para Plano de Previdência	0,00	0,00	0,00	0,00	0,00	0,00	0,00	0,00	0,00	0,00	0,00	0,00	0,00	0,00
2.2- Compensação Financ. entre Regimes Previdência	0,00	0,00	0,00	0,00	0,00	0,00	0,00	0,00	0,00	0,00	0,00	0,00	0,00	0,00
2.3- Dedução de Receita para Formação do FUNDEB	-534.802,04	-684.694,01	-529.206,11	-425.346,95	-431.451,67	-418.489,15	-410.973,96	-427.803,03	-438.156,07	-506.633,91	-574.078,18	-682.889,70	-6.064.524,78	-6.692.600,00
RECEITA CORRENTE LÍQUIDA (III) = (I - II)	11.615.275,12	13.763.120,69	9.173.830,41	8.288.914,13	7.752.027,19	15.774.015,26	11.919.045,73	11.239.537,15	10.207.283,71	10.066.576,10	12.185.015,34	21.179.285,30	143.163.926,13	152.537.836,86
4- (-) Transferências obrigatórias da União relativas às emendas individuais (art. 166-A, § 1º, da CF) (IV)	0,00	0,00	0,00	0,00	0,00	0,00	0,00	0,00	0,00	0,00	784.000,00	0,00	784.000,00	0,00
4- RECEITA CORRENTE LÍQUIDA AJUSTADA PARA CÁLCULO DOS LIMITES DE ENDIVIDAMENTO (V) = (III - IV)	11.615.275,12	13.763.120,69	9.173.830,41	8.288.914,13	7.752.027,19	15.774.015,26	11.919.045,73	11.239.537,15	10.207.283,71	10.066.576,10	11.401.015,34	21.179.285,30	142.379.926,13	152.537.836,86



ESTADO DE SERGIPE
MUNICÍPIO DE BARRA DOS COQUEIROS
Demonstrativo da Receita Corrente Líquida

RREO – Anexo III (LRF, Art. 53, inciso I)

NOVEMBRO-DEZEMBRO/2020

R\$ 1,00

ESPECIFICAÇÃO	EVOLUÇÃO DA RECEITA REALIZADA NOS ÚLTIMOS 12 MESES												TOTAL (ÚLTIMOS 12 MESES)	PREVISÃO ATUALIZADA 2020	
	01/2020	02/2020	03/2020	04/2020	05/2020	06/2020	07/2020	08/2020	09/2020	10/2020	11/2020	12/2020			
4- (-) Transferências obrigatórias da União relativas às emendas de bancada (art. 166, § 16, da CF) (VI)	0,00	0,00	0,00	0,00	0,00	0,00	0,00	0,00	0,00	0,00	0,00	0,00	0,00	0,00	0,00
4- RECEITA CORRENTE LÍQUIDA AJUSTADA PARA CÁLCULO DOS LIMITES DA DESPESA COM PESSOAL (VI) = (V - VI)	11.615.275,12	13.763.120,69	9.173.830,41	8.288.914,13	7.752.027,19	15.774.015,26	11.919.045,73	11.239.537,15	10.207.283,71	10.066.576,10	11.401.015,34	21.179.285,30	142.379.926,13	152.537.836,86	

AIRTON SAMPAIO MARTINS
PREFEITO MUNICIPAL Mat.0000070

JOSE VALMIR DOS PASSOS
GESTOR FINANCEIRO Mat.11111



NOVEMBRO-DEZEMBRO/2020

PLANO PREVIDENCIÁRIO					
RECEITAS PREVIDENCIÁRIAS - RPPS	PREVISÃO INICIAL	PREVISÃO ATUALIZADA	RECEITAS REALIZADAS		
			Até o Bimestre 2020	Até o Bimestre 2019	
RECEITAS CORRENTES	2.339.618,50	2.339.618,50	358.134,86		1.059.032,41
Receita de Contribuições dos Segurados	0,00	0,00	0,00		0,00
Civil	0,00	0,00	0,00		0,00
Ativo	0,00	0,00	0,00		0,00
Inativo	0,00	0,00	0,00		0,00
Pensionista	0,00	0,00	0,00		0,00
Militar	0,00	0,00	0,00		0,00
Ativo	0,00	0,00	0,00		0,00
Inativo	0,00	0,00	0,00		0,00
Pensionista	0,00	0,00	0,00		0,00
Receita de Contribuições Patronais	365.659,25	365.659,25	65.809,79		4.823,19
Civil	365.659,25	365.659,25	65.809,79		4.823,19
Ativo	365.659,25	365.659,25	65.809,79		4.823,19
Inativo	0,00	0,00	0,00		0,00
Pensionista	0,00	0,00	0,00		0,00
Militar	0,00	0,00	0,00		0,00
Ativo	0,00	0,00	0,00		0,00
Inativo	0,00	0,00	0,00		0,00
Pensionista	0,00	0,00	0,00		0,00
Receita Patrimonial	1.108.300,00	1.108.300,00	292.272,07		1.054.209,22
Receitas Imobiliárias	1.108.300,00	1.108.300,00	292.272,07		1.054.209,22
Receitas de Valores Mobiliários	1.108.300,00	1.108.300,00	292.272,07		1.054.209,22
Outras Receitas Patrimoniais	0,00	0,00	0,00		0,00
Receita de Serviços	0,00	0,00	0,00		0,00
Outras Receitas Correntes	865.659,25	865.659,25	53,00		0,00
Compensação Previdenciária do RGPS para o RPPS	0,00	0,00	0,00		0,00
Aportes Periódicos para Amortização de Déficit Atuarial do RPPS	0,00	0,00	0,00		0,00
Demais Receitas Correntes	865.659,25	865.659,25	53,00		0,00
RECEITAS DE CAPITAL (III)	0,00	0,00	0,00		0,00
Alienação de Bens, Direitos e Ativos	0,00	0,00	0,00		0,00
Amortização de Empréstimos	0,00	0,00	0,00		0,00
Outras Receitas de Capital	0,00	0,00	0,00		0,00
TOTAL DAS RECEITAS PREVIDENCIÁRIAS RPPS - (IV) = (I + III - II)	2.339.618,50	2.339.618,50	358.134,86		1.059.032,41

DESPESAS PREVIDENCIÁRIA - RPPS	DOTAÇÃO INICIAL	DOTAÇÃO ATUALIZADA	DESPESAS EMPENHADAS		DESPESAS LIQUIDADAS		INSCRITAS EM RESTOS A PAGAR NÃO PROCESSADOS	
			Até o Bimestre 2020	Até o Bimestre 2019	Até o Bimestre 2020	Até o Bimestre 2019	Até o Bimestre 2020	Até o Bimestre 2019
Benefícios - Civil	1.175.500,00	1.175.500,00	966.672,31	841.282,02	966.672,31	841.282,02	0,00	0,00

Aposentadorias	1.174.000,00	1.174.000,00	966.672,31	841.282,02	966.672,31	841.282,02	0,00	0,00
Pensões	0,00	0,00	0,00	0,00	0,00	0,00	0,00	0,00
Outros Benefícios Previdenciários	1.500,00	1.500,00	0,00	0,00	0,00	0,00	0,00	0,00
Pessoal Militar	0,00	0,00	0,00	0,00	0,00	0,00	0,00	0,00
Reformas	0,00	0,00	0,00	0,00	0,00	0,00	0,00	0,00
Pensões	0,00	0,00	0,00	0,00	0,00	0,00	0,00	0,00
Outros Benefícios Previdenciários	0,00	0,00	0,00	0,00	0,00	0,00	0,00	0,00
Outras Despesas Previdenciárias	14.500,00	14.500,00	0,00	0,00	0,00	0,00	0,00	0,00
Compensação Previdenciária do RPPS para o RGPS	0,00	0,00	0,00	0,00	0,00	0,00	0,00	0,00
Demais Despesas Previdenciárias	14.500,00	14.500,00	0,00	0,00	0,00	0,00	0,00	0,00
TOTAL DAS DESPESAS PREVIDENCIÁRIAS RPPS (V)	1.190.000,00	1.190.000,00	966.672,31	841.282,02	966.672,31	841.282,02	0,00	0,00

RESULTADO PREVIDENCIÁRIO (VI) = (IV - V)	1.149.618,50	1.149.618,50	-608.537,45	217.750,39	-608.537,45	217.750,39		
---	---------------------	---------------------	--------------------	-------------------	--------------------	-------------------	--	--

RECURSOS RPPS ARRECADADOS EM EXERCÍCIOS ANTERIORES	PREVISÃO ORÇAMENTÁRIA						
---	------------------------------	--	--	--	--	--	--

RESERVA ORÇAMENTÁRIA DO RPPS	PREVISÃO ORÇAMENTÁRIA						
-------------------------------------	------------------------------	--	--	--	--	--	--

VALOR	0,00						
-------	------	--	--	--	--	--	--

<u>APORTES DE RECURSOS PARA O REGIME PRÓPRIO DE PREVIDÊNCIA DO SERVIDOR</u>	APORTES REALIZADOS
Plano de Amortização - Contribuição Patronal Suplementar	0,00
Plano de Amortização - Aporte Periódico de Valores Predefinidos	0,00
Outros Aportes para o RPPS	0,00
Recursos para Cobertura de Déficit Financeiro	0,00

<u>BENS E DIREITOS DO RPPS</u>	PERÍODO DE REFERÊNCIA	
	2020	2019
Caixa e Equivalentes de Caixa	6.077.263,41	6.647.716,05
Investimentos e Aplicações	0,00	0,00
Outros Bens e Direitos	0,00	0,00

PLANO FINANCEIRO				
<u>RECEITAS PREVIDENCIÁRIAS - RPPS</u>	PREVISÃO INICIAL	PREVISÃO ATUALIZADA	RECEITAS REALIZADAS	
			Até o Bimestre 2020	Até o Bimestre 2019
RECEITAS CORRENTES (VII)	0,00	0,00	0,00	0,00
Receita de Contribuições dos Segurados	0,00	0,00	0,00	0,00
Civil	0,00	0,00	0,00	0,00
Ativo	0,00	0,00	0,00	0,00
Inativo	0,00	0,00	0,00	0,00
Pensionista	0,00	0,00	0,00	0,00
Militar	0,00	0,00	0,00	0,00
Ativo	0,00	0,00	0,00	0,00

Inativo	0,00	0,00	0,00	0,00
Pensionista	0,00	0,00	0,00	0,00
Receita de Contribuições Patronais	0,00	0,00	0,00	0,00
Civil	0,00	0,00	0,00	0,00
Ativo	0,00	0,00	0,00	0,00
Inativo	0,00	0,00	0,00	0,00
Pensionista	0,00	0,00	0,00	0,00
Militar	0,00	0,00	0,00	0,00
Ativo	0,00	0,00	0,00	0,00
Inativo	0,00	0,00	0,00	0,00
Pensionista	0,00	0,00	0,00	0,00
Receita Patrimonial	0,00	0,00	0,00	0,00
Receitas Imobiliárias	0,00	0,00	0,00	0,00
Receitas de Valores Mobiliários	0,00	0,00	0,00	0,00
Outras Receitas Patrimoniais	0,00	0,00	0,00	0,00
Receita de Serviços	0,00	0,00	0,00	0,00
Outras Receitas Correntes	0,00	0,00	0,00	0,00
Compensação Previdenciária do RGPS para o RPPS	0,00	0,00	0,00	0,00
Demais Receitas Correntes	0,00	0,00	0,00	0,00
RECEITAS DE CAPITAL (VIII)	0,00	0,00	0,00	0,00
Alienação de Bens, Direitos e Ativos	0,00	0,00	0,00	0,00
Amortização de Empréstimos	0,00	0,00	0,00	0,00
Outras Receitas de Capital	0,00	0,00	0,00	0,00
TOTAL DAS RECEITAS PREVIDENCIÁRIAS RPPS - (IX) = (VII + VIII)	0,00	0,00	0,00	0,00

DESPESAS PREVIDENCIÁRIA - RPPS	DOTAÇÃO INICIAL	DOTAÇÃO ATUALIZADA	DESPESAS EMPENHADAS		DESPESAS LIQUIDADAS		INSCRITAS EM RESTOS A PAGAR NÃO PROCESSADOS	
			Até o Bimestre 2020	Até o Bimestre 2019	Até o Bimestre 2020	Até o Bimestre 2019	Até o Bimestre 2020	Até o Bimestre 2019
Benefícios - Civil	0,00	0,00	0,00	0,00	0,00	0,00	0,00	0,00
Aposentadorias	0,00	0,00	0,00	0,00	0,00	0,00	0,00	0,00
Pensões	0,00	0,00	0,00	0,00	0,00	0,00	0,00	0,00
Outros Benefícios Previdenciários	0,00	0,00	0,00	0,00	0,00	0,00	0,00	0,00
Pessoal Militar	0,00	0,00	0,00	0,00	0,00	0,00	0,00	0,00
Reformas	0,00	0,00	0,00	0,00	0,00	0,00	0,00	0,00
Pensões	0,00	0,00	0,00	0,00	0,00	0,00	0,00	0,00
Outros Benefícios Previdenciários	0,00	0,00	0,00	0,00	0,00	0,00	0,00	0,00
Outras Despesas Previdenciárias	0,00	0,00	0,00	0,00	0,00	0,00	0,00	0,00
Compensação Previdenciária do RPPS para o RGPS	0,00	0,00	0,00	0,00	0,00	0,00	0,00	0,00
Demais Despesas Previdenciárias	0,00	0,00	0,00	0,00	0,00	0,00	0,00	0,00
TOTAL DAS DESPESAS PREVIDENCIÁRIAS RPPS (X)	0,00	0,00	0,00	0,00	0,00	0,00	0,00	0,00
RESULTADO PREVIDENCIÁRIO (XI) = (IX - X)	0,00	0,00	0,00	0,00	0,00	0,00	0,00	0,00

APORTES DE RECURSOS PARA O PLANO FINANCEIRO DO RPPS	APORTES REALIZADOS
--	---------------------------

Recursos para Formação de Reserva
Recursos para Cobertura de Insuficiências Financeiras

0,00
0,00

RECEITAS DA ADMINISTRAÇÃO - RPPS	PREVISÃO INICIAL	PREVISÃO ATUALIZADA	RECEITAS REALIZADAS	
			Até o Bimestre 2020	Até o Bimestre 2019
RECEITAS CORRENTES	0,00	0,00	0,00	0,00
TOTAL DAS RECEITAS DA ADMINISTRAÇÃO RPPS - (XII)	0,00	0,00	0,00	0,00

DESPESAS DA ADMINISTRAÇÃO - RPPS	DOTAÇÃO INICIAL	DOTAÇÃO ATUALIZADA	DESPESAS EMPENHADAS		DESPESAS LIQUIDADAS		INSCRITAS EM RESTOS A PAGAR NÃO PROCESSADOS	
			Até o Bimestre 2020	Até o Bimestre 2019	Até o Bimestre 2020	Até o Bimestre 2019	Até o Bimestre 2020	Até o Bimestre 2019
DESPESAS CORRENTES (XIII)	16.000,00	16.000,00	0,00	0,00	0,00	0,00	0,00	0,00
DESPESAS DE CAPITAL (XIV)	0,00	0,00	0,00	0,00	0,00	0,00	0,00	0,00
TOTAL DAS DESPESAS DA ADMINISTRAÇÃO RPPS (XV) = (XIII + XIV)	16.000,00	16.000,00	0,00	0,00	0,00	0,00	0,00	0,00
RESULTADO DA ADMINISTRAÇÃO RPPS (XVI) = (XII - XV)	-16.000,00	-16.000,00	0,00	0,00	0,00	0,00		



AIRTON SAMPAIO MARTINS
PREFEITO MUNICIPAL Mat.0000070



JOSE VALMIR DOS PASSOS
GESTOR FINANCEIRO Mat.11111



ESTADO DE SERGIPE
MUNICÍPIO DE BARRA DOS COQUEIROS
Demonstrativo do Resultado Primário e Nominal

RREO – Anexo VI (LRF, Art. 53, inciso III)

NOVEMBRO-DEZEMBRO/2020

R\$ 1,00

ACIMA DA LINHA		
RECEITAS PRIMÁRIAS	PREVISÃO ATUALIZADA	RECEITAS REALIZADAS (a) Até o Bimestre 2020
RECEITAS CORRENTES (I)	152.537.836,86	143.163.926,13
Impostos, Taxas e Contribuições de Melhoria	73.567.964,88	73.908.409,12
IPTU	10.100.000,00	11.528.170,36
ISS	54.096.664,88	45.256.665,00
ITBI	4.132.300,00	6.537.557,25
IRRF	3.500.000,00	5.667.828,70
Outros Impostos, Taxas e Contribuições de Melhoria	1.739.000,00	4.918.187,81
Contribuições	2.880.000,00	3.125.039,48
Receita Patrimonial	1.230.712,10	464.220,76
Aplicações Financeiras (II)	1.230.712,10	464.220,76
Outras Receitas Patrimoniais	0,00	0,00
Transferências Correntes	72.774.684,03	64.064.909,72
Cota-Parte do FPM	17.220.000,00	16.849.173,14
Cota-Parte do ICMS	9.146.400,00	7.920.329,65
Cota-Parte do IPVA	784.000,00	1.172.894,35
Cota-Parte do ITR	20.000,00	17.350,89
Transferências da LC 87/1996	12.000,00	0,00
Transferências da LC 61/1989	8.000,00	3.852,03
Transferências do FUNDEB	18.000.000,00	14.808.616,65
Outras Transferências Correntes	27.584.284,03	23.292.693,01
Demais Receitas Correntes	2.084.475,85	1.601.347,05
Outras Receitas Financeiras (III)	0,00	0,00
Receitas Correntes Restantes	2.084.475,85	1.601.347,05
RECEITAS PRIMÁRIAS CORRENTES (IV) = (I - II - III)	151.307.124,76	142.699.705,37
RECEITAS DE CAPITAL (V)	1.730.844,64	271.105,16
Operações de Crédito (VI)	0,00	0,00
Amortização de Empréstimos (VII)	0,00	0,00
Alienação de Bens	186.417,58	29.800,00
Receitas de Alienação de Investimentos Temporários (VIII)	0,00	0,00
Receitas de Alienação de Investimentos Permanentes (IX)	0,00	0,00
Outras Alienações de Bens	186.417,58	29.800,00
Transferências de Capital	1.532.339,16	232.164,00
Convênios	1.335.437,67	0,00
Outras Transferências de Capital	196.901,49	232.164,00
Outras Receitas de Capital	12.087,90	9.141,16
Outras Receitas de Capital Não Primárias (X)	0,00	0,00
Outras Receitas de Capital Primárias	12.087,90	9.141,16

RECEITAS PRIMÁRIAS DE CAPITAL (XI) = (V - VI - VII - VIII - IX - X)	1.730.844,64	271.105,16
RECEITA PRIMÁRIA TOTAL (XII) = (IV + XI)	153.037.969,40	142.970.810,53

DESPESAS PRIMÁRIAS	DOTAÇÃO ATUALIZADA	DESPESAS EMPENHADAS	DESPESAS LIQUIDADAS	DESPESAS PAGAS (a)	RESTOS A PAGAR PROCESSADOS PAGOS (b)	RESTOS A PAGAR NÃO PROCESSADOS	
						LIQUIDADOS	PAGOS (c)
DESPESAS CORRENTES (XIII)	161.996.966,34	152.357.200,63	152.223.090,91	149.770.300,84	1.264.623,99	1.497.099,90	1.497.099,90
Pessoal e Encargos Sociais	92.521.769,15	88.620.356,94	88.620.356,94	86.762.163,20	981.833,66	0,00	0,00
Juros e Encargos da Dívida (XIV)	0,00	0,00	0,00	0,00	0,00	0,00	0,00
Outras Despesas Correntes	69.475.197,19	63.736.843,69	63.602.733,97	63.008.137,64	282.790,33	1.497.099,90	1.497.099,90
Transferências Constitucionais e Legais	0,00	0,00	0,00	0,00	0,00	0,00	0,00
Demais Despesas Correntes	69.475.197,19	63.736.843,69	63.602.733,97	63.008.137,64	282.790,33	1.497.099,90	1.497.099,90
DESPESAS PRIMÁRIAS CORRENTES (XV) = (XIII - XIV)	161.996.966,34	152.357.200,63	152.223.090,91	149.770.300,84	1.264.623,99	1.497.099,90	1.497.099,90
DESPESAS DE CAPITAL (XVI)	13.844.070,69	10.102.826,23	10.083.237,48	9.878.451,28	154.218,42	2.848.216,34	2.837.169,99
Investimentos	12.611.170,69	8.921.829,46	8.902.240,71	8.697.454,51	154.218,42	2.848.216,34	2.837.169,99
Inversões Financeiras	0,00	0,00	0,00	0,00	0,00	0,00	0,00
Concessão de Empréstimos e Financiamentos (XVII)	0,00	0,00	0,00	0,00	0,00	0,00	0,00
Aquisição de Título de Capital já Integralizado (XVIII)	0,00	0,00	0,00	0,00	0,00	0,00	0,00
Aquisição de Título de Crédito (XIX)	0,00	0,00	0,00	0,00	0,00	0,00	0,00
Demais Inversões Financeiras	0,00	0,00	0,00	0,00	0,00	0,00	0,00
Amortização da Dívida (XX)	1.232.900,00	1.180.996,77	1.180.996,77	1.180.996,77	0,00	0,00	0,00
DESPESAS PRIMÁRIAS DE CAPITAL (XXI) = (XVI - XVII - XVIII - XIX - XX)	12.611.170,69	8.921.829,46	8.902.240,71	8.697.454,51	154.218,42	2.848.216,34	2.837.169,99
RESERVA DE CONTINGÊNCIA (XXII)	0,00	0,00	0,00	0,00	0,00	0,00	0,00
DESPESA PRIMÁRIA TOTAL (XXIII) = (XV + XXI + XXII)	174.608.137,03	161.279.030,09	161.125.331,62	158.467.755,35	1.418.842,41	4.345.316,24	4.334.269,89

RESULTADO PRIMÁRIO - Acima da Linha (XXIV) = [XIIa - (XXIIIa + XXIIIb + XXIIIc)] -9.561.214,20

META FISCAL PARA O RESULTADO PRIMÁRIO	VALOR CORRENTE
META DE RESULTADO PRIMÁRIO FIXADA NO ANEXO DE METAS FISCAIS DA LDO P/ O EXERCÍCIO DE REFERÊNCIA	-389.000,00

JUROS NOMINAIS	VALOR INCORRIDO
JUROS, ENCARGOS E VARIAÇÕES MONETÁRIAS ATIVOS (XXV)	464.220,76
JUROS, ENCARGOS E VARIAÇÕES MONETÁRIAS PASSIVOS (XXVI)	0,00
RESULTADO NOMINAL - Acima da Linha (XXVII) = XXIV + (XXV - XXVI)	-9.096.993,44

META FISCAL PARA O RESULTADO NOMINAL	
META FIXADA NO ANEXO DE METAS FISCAIS DA LDO PARA O EXERCÍCIO DE REFERÊNCIA	97.000,00

ABAIXO DA LINHA

CÁLCULO DO RESULTADO NOMINAL	SALDO	
	Em 31/Dez/2019 (a)	Até o Bimestre 2020 (b)

DÍVIDA CONSOLIDADA (XXVIII)	24.105.891,91	41.848.911,86
DEDUÇÕES (XXIX)	34.002.778,82	14.087.197,74
Disponibilidade de Caixa	34.002.778,82	14.087.197,74
Disponibilidade de Caixa bruta	35.799.748,52	14.429.007,54
(-) Restos a Pagar Processados (XXX)	1.796.969,70	341.809,80
Demais Haveres Financeiros	0,00	0,00
DÍVIDA CONSOLIDADA LÍQUIDA (XXXI) = (XXVIII - XXIX)	-9.896.886,91	27.761.714,12
RESULTADO NOMINAL - Abaixo da Linha (XXXII) = (XXXIa - XXXIb)		-37.658.601,03


AJUSTE METODOLÓGICO	Até o Bimestre / 2020	
VARIAÇÃO SALDO RPP = (XXXIII) = (XXXa - XXXb)		1.455.159,90
RECEITA DE ALIENAÇÃO DE INVESTIMENTOS PERMANENTES (IX)		0,00
PASSIVOS RECONHECIDOS NA DC (XXXIV)		0,00
VARIAÇÃO CAMBIAL (XXXV)		0,00
PAGAMENTO DE PRECATÓRIOS INTEGRANTES DA DC (XXXVI)		3.668.594,91
AJUSTE RELATIVOS AO RPPS (XXXVII)		0,00
OUTROS AJUSTES (XXXVIII)		0,00
RESULTADO NOMINAL AJUSTADO - Abaixo da Linha (XXXIX) = (XXXII - XXXIII - IX + XXXIV + XXXV - XXXVI + XXXVII + XXXVIII)		-42.782.355,84

RESULTADO PRIMÁRIO - Abaixo da Linha (XL) = XXXIX - (XXV - XXVI) -43.246.576,60

INFORMAÇÕES ADICIONAIS	PREVISÃO ORÇAMENTÁRIA	
SALDO DE EXERCÍCIOS ANTERIORES		18.204.264,78
Recursos Arrecadados em Exercícios Anteriores - RPPS		0,00
Superávit Financeiro Utilizado para Abertura e Reabertura de Créditos Adicionais		18.204.264,78
RESERVA ORÇAMENTÁRIA DO RPPS		



AIRTON SAMPAIO MARTINS
PREFEITO MUNICIPAL Mat.0000070



JOSE VALMIR DOS PASSOS
GESTOR FINANCEIRO Mat.11111



ESTADO DE SERGIPE
MUNICÍPIO DE BARRA DOS COQUEIROS
Demonstrativo dos Restos a Pagar por Poder e Órgão

RREO - ANEXO VII (LRF, art. 53, inciso V)

NOVEMBRO-DEZEMBRO/2020

R\$ 1,00

PODER/ÓRGÃO	RESTOS A PAGAR PROCESSADOS					RESTOS A PAGAR NÃO PROCESSADOS						Saldo Total
	Inscritos		Pagos	Cancelados	Saldo	Inscritos		Liquidados	Pagos	Cancelados	Saldo	
	Em Exercícios Anteriores	Em 31 de Dezembro de 2019				Em Exercícios Anteriores	Em 31 de Dezembro de 2019					
DESPESAS (EXCETO INTRA-ORÇAMENTÁRIAS) (I)	449.690,70	1.570.866,37	1.418.842,41	270.951,21	330.763,45	1.493.329,37	5.512.720,82	4.345.316,24	4.334.269,89	2.498.140,46	173.639,84	504.403,29
Executivo	407.871,95	1.563.586,37	1.411.562,41	244.172,99	315.722,92	1.492.141,37	3.887.837,83	2.961.145,58	2.950.099,23	2.418.833,62	11.046,35	326.769,27
26000 - PREFEITURA MUNICIPAL DE BARRA DOS COQUEIROS	45.839,00	1.386.907,91	1.250.815,66	16.110,50	165.820,75	1.277.633,07	3.761.138,32	2.952.665,03	2.941.618,68	2.086.106,36	11.046,35	176.867,10
26040 - ÓRGÃO	8.275,39	0,00	0,00	1.275,39	7.000,00	43.613,34	0,00	0,00	0,00	43.613,34	0,00	7.000,00
26042 - ÓRGÃO	26.519,49	0,00	0,00	0,00	26.519,49	0,00	0,00	0,00	0,00	0,00	0,00	26.519,49
26043 - ÓRGÃO	825,09	0,00	0,00	825,09	0,00	0,00	0,00	0,00	0,00	0,00	0,00	0,00
26044 - SECRETARIA MUNICIPAL DE EDUCAÇÃO	0,00	0,00	0,00	0,00	0,00	18.892,64	0,00	0,00	0,00	18.892,64	0,00	0,00
26046 - ÓRGÃO	5.661,22	0,00	0,00	5.661,22	0,00	19.054,46	0,00	0,00	0,00	19.054,46	0,00	0,00
26047 - ÓRGÃO	0,00	0,00	0,00	0,00	0,00	5.580,00	0,00	0,00	0,00	5.580,00	0,00	0,00
26049 - ÓRGÃO	108,26	0,00	0,00	108,26	0,00	0,00	0,00	0,00	0,00	0,00	0,00	0,00
26050 - PREFEITURA MUNICIPAL DE BARRA DOS COQUEIROS	17.910,23	0,00	0,00	7.131,17	10.779,06	7.476,29	0,00	0,00	0,00	7.476,29	0,00	10.779,06
26056 - ÓRGÃO	1.659,28	0,00	0,00	1.659,28	0,00	1.249,56	0,00	0,00	0,00	1.249,56	0,00	0,00
26057 - ÓRGÃO	1.658,00	0,00	0,00	1.658,00	0,00	0,00	0,00	0,00	0,00	0,00	0,00	0,00
26058 - ÓRGÃO	1.615,00	0,00	0,00	1.615,00	0,00	0,00	0,00	0,00	0,00	0,00	0,00	0,00
28000 - FUNDO MUNICIPAL DE SAÚDE	5.445,00	127.454,64	114.077,29	14.720,33	4.102,02	18.411,36	15.900,22	8.480,55	8.480,55	25.831,03	0,00	4.102,02
28000 - SECRETARIA MUNICIPAL DE SAÚDE	22.346,44	0,00	0,00	22.346,44	0,00	0,00	0,00	0,00	0,00	0,00	0,00	0,00
28053 - ÓRGÃO	99.594,64	0,00	0,00	7.032,45	92.562,19	14.790,00	0,00	0,00	0,00	14.790,00	0,00	92.562,19
30000 - SMTT - SUPERI. MUNICIPAL DE TRÂNSITO E TRANSPORTE	2.413,25	21.629,12	21.614,12	2.428,25	0,00	6.058,48	84.995,94	0,00	0,00	91.054,42	0,00	0,00
30029 - ÓRGÃO	600,00	0,00	0,00	600,00	0,00	0,00	0,00	0,00	0,00	0,00	0,00	0,00
32000 - FUNDO MUNICIPAL DE ASSISTÊNCIA SOCIAL	12.264,75	27.594,70	25.055,34	14.804,11	0,00	6.086,99	25.803,35	0,00	0,00	31.890,34	0,00	0,00
32000 - SECRETARIA MUNICIPAL DE ASSISTÊNCIA SOCIAL	145.588,95	0,00	0,00	138.899,54	6.689,41	73.295,18	0,00	0,00	0,00	73.295,18	0,00	6.689,41
32062 - ÓRGÃO	2.421,70	0,00	0,00	2.421,70	0,00	0,00	0,00	0,00	0,00	0,00	0,00	0,00
99999 - ÓRGÃO	7.126,26	0,00	0,00	4.876,26	2.250,00	0,00	0,00	0,00	0,00	0,00	0,00	2.250,00
Legislativo	41.818,75	7.280,00	7.280,00	26.778,22	15.040,53	1.188,00	1.624.882,99	1.384.170,66	1.384.170,66	79.306,84	162.593,49	177.634,02
01 - CÂMARA MUNICIPAL	4.791,50	0,00	0,00	4.791,50	0,00	0,00	0,00	0,00	0,00	0,00	0,00	0,00
01000 - CÂMARA MUNICIPAL	37.027,25	0,00	0,00	21.986,72	15.040,53	1.188,00	0,00	0,00	0,00	1.188,00	0,00	15.040,53



ESTADO DE SERGIPE
MUNICÍPIO DE BARRA DOS COQUEIROS
 Demonstrativo dos Restos a Pagar por Poder e Órgão

RREO - ANEXO VII (LRF, art. 53, inciso V)

NOVEMBRO-DEZEMBRO/2020

R\$ 1,00

PODER/ÓRGÃO	RESTOS A PAGAR PROCESSADOS					RESTOS A PAGAR NÃO PROCESSADOS						Saldo Total (a+b)
	Inscritos		Pagos	Cancelados	Saldo (a)	Inscritos		Liquidados	Pagos	Cancelados	Saldo (b)	
	Em Exercícios Anteriores	Em 31 de Dezembro de 2019				Em Exercícios Anteriores	Em 31 de Dezembro de 2019					
01000 - CAMARA MUNICIPAL DE BARRA DOS COQUEIROS	0,00	7.280,00	7.280,00	0,00	0,00	0,00	1.624.882,99	1.384.170,66	1.384.170,66	78.118,84	162.593,49	162.593,49
TOTAL (III) = (I + II)	449.690,70	1.570.866,37	1.418.842,41	270.951,21	330.763,45	1.493.329,37	5.512.720,82	4.345.316,24	4.334.269,89	2.498.140,46	173.639,84	504.403,29

AIRTON SAMPAIO MARTINS
 PREFEITO MUNICIPAL Mat.0000070

JOSE VALMIR DOS PASSOS
 GESTOR FINANCEIRO Mat.11111



ESTADO DE SERGIPE

MUNICÍPIO DE BARRA DOS COQUEIROS

DEMONSTRATIVO DAS RECEITAS E DESPESAS COM MANUTENÇÃO E DESENVOLVIMENTO DO ENSINO - MDE

RREO - ANEXO VIII (LDB, art. 72)

NOVEMBRO-DEZEMBRO/2020

R\$ 1,00

RECEITAS DO ENSINO				
RECEITA RESULTANTE DE IMPOSTOS (caput do art. 212 da Constituição)	PREVISÃO INICIAL	PREVISÃO ATUALIZADA (a)	RECEITAS REALIZADAS	
			Até o Bimestre (b)	%
				(c) = (b/a)x100
1 - RECEITA DE IMPOSTOS	71.828.964,88	71.828.964,88	68.990.221,31	96,04
1.1 - Receita Resultante do Imposto sobre a Propriedade Predial e Territorial Urbana – IPTU	10.100.000,00	10.100.000,00	11.528.170,36	114,14
1.1.1 - IPTU	8.350.000,00	8.350.000,00	6.620.423,51	79,28
1.1.2 - Multas, Juros de Mora, Dívida Ativa e Outros Encargos do IPTU	1.750.000,00	1.750.000,00	4.907.746,85	280,44
1.2 - Receita Resultante do Imposto sobre Transmissão Inter Vivos – ITBI	4.132.300,00	4.132.300,00	6.537.557,25	158,20
1.2.1 - ITBI	4.125.000,00	4.125.000,00	6.516.757,25	157,98
1.2.2 - Multas, Juros de Mora, Dívida Ativa e Outros Encargos do ITBI	7.300,00	7.300,00	20.800,00	284,93
1.3 - Receita Resultante do Imposto sobre Serviços de Qualquer Natureza – ISS	54.096.664,88	54.096.664,88	45.256.665,00	83,65
1.3.1 - ISS	53.536.664,88	53.536.664,88	45.017.265,62	84,08
1.3.2 - Multas, Juros de Mora, Dívida Ativa e Outros Encargos do ISS	560.000,00	560.000,00	239.399,38	42,74
1.4 - Receita Resultante do Imposto de Renda Retido na Fonte – IRRF	3.500.000,00	3.500.000,00	5.667.828,70	161,93
2 - RECEITA DE TRANSFERÊNCIAS CONSTITUCIONAIS E LEGAIS	33.883.000,00	33.883.000,00	32.028.124,84	94,52
2.1 - Cota-Parte FPM	21.420.000,00	21.420.000,00	20.635.092,61	96,33
2.1.1 - Parcela referente à CF, art. 159, I, alínea b	21.000.000,00	21.000.000,00	18.929.598,62	90,14
2.1.2 - Parcela referente à CF, art. 159, I, alínea d	210.000,00	210.000,00	851.838,93	405,63
2.1.3 - Parcela referente à CF, art. 159, I, alínea e	210.000,00	210.000,00	853.655,06	406,50
2.2 - Cota-Parte ICMS	11.433.000,00	11.433.000,00	9.900.411,76	86,59
2.3 - ICMS-Desoneração – L.C. nº87/1996	15.000,00	15.000,00	0,00	0,00
2.4 - Cota-Parte IPI-Exportação	10.000,00	10.000,00	4.814,95	48,14
2.5 - Cota-Parte ITR	25.000,00	25.000,00	21.688,52	86,75
2.6 - Cota-Parte IPVA	980.000,00	980.000,00	1.466.117,00	149,60
2.7 - Cota-Parte IOF-Ouro	0,00	0,00	0,00	0,00
3- TOTAL DA RECEITA DE IMPOSTOS (1 + 2)	105.711.964,88	105.711.964,88	101.018.346,15	95,56
RECEITAS ADICIONAIS PARA FINANCIAMENTO DO ENSINO				
RECEITAS ADICIONAIS PARA FINANCIAMENTO DO ENSINO	PREVISÃO INICIAL	PREVISÃO ATUALIZADA (a)	RECEITAS REALIZADAS	
			Até o Bimestre (b)	%
				(c) = (b/a)x100
4 - RECEITA DA APLICAÇÃO FINANCEIRA DE OUTROS RECURSOS DE IMPOSTOS VINCULADOS AO ENSINO	2.000,00	2.000,00	1.238,24	61,91
5 - RECEITA DE TRANSFERÊNCIAS DO FNDE	1.791.500,00	1.791.500,00	942.531,66	52,61
5.1 - Transferências do Salário-Educação	639.500,00	639.500,00	421.170,50	65,85
5.2 - Transferências Diretas - PDDE	12.500,00	12.500,00	0,00	0,00
5.3 - Transferências Diretas - PNAE	320.500,00	320.500,00	363.231,00	113,33
5.4 - Transferências Diretas - PNATE	73.500,00	73.500,00	35.037,63	47,67
5.5 - Outras Transferências do FNDE	733.000,00	733.000,00	116.663,73	15,91
5.6 - Aplicação Financeira dos Recursos do FNDE	12.500,00	12.500,00	6.428,80	51,43
6 - RECEITA DE TRANSFERÊNCIAS DE CONVÊNIOS	158.736,30	158.736,30	696,62	0,44
6.1 - Transferências de Convênios	156.236,30	156.236,30	0,00	0,00
6.2 - Aplicação Financeira dos Recursos de Convênios	2.500,00	2.500,00	696,62	27,86

7 - RECEITA DE OPERAÇÕES DE CRÉDITO	0,00	0,00	0,00	0,00
8- OUTRAS RECEITAS PARA FINANCIAMENTO DO ENSINO	0,00	0,00	0,00	0,00
9- TOTAL DAS RECEITAS ADICIONAIS PARA FINANCIAMENTO DO ENSINO (4 + 5 + 6 + 7 + 8)	1.952.236,30	1.952.236,30	944.466,52	48,38

FUNDEB				
RECEITAS DO FUNDEB	PREVISÃO INICIAL	PREVISÃO ATUALIZADA (a)	RECEITAS REALIZADAS	
			Até o Bimestre (b)	%
				(c) = (b/a)x100
10 - RECEITAS DESTINADAS AO FUNDEB	6.692.600,00	6.692.600,00	6.064.524,78	90,61
10.1- Cota-Parte FPM Destinada ao FUNDEB – (20% de 2.1.1)	4.200.000,00	4.200.000,00	3.785.919,47	90,14
10.2- Cota-Parte ICMS Destinada ao FUNDEB – (20% de 2.2)	2.286.600,00	2.286.600,00	1.980.082,11	86,59
10.3- ICMS-Desoneração Destinada ao FUNDEB – (20% de 2.3)	3.000,00	3.000,00	0,00	0,00
10.4- Cota-Parte IPI-Exportação Destinada ao FUNDEB – (20% de 2.4)	2.000,00	2.000,00	962,92	48,14
10.5- Cota-Parte ITR ou ITR Arrecadado Destinados ao FUNDEB – (20% de ((1.5 – 1.5.5) + 2.5))	5.000,00	5.000,00	4.337,63	86,75
10.6- Cota-Parte IPVA Destinada ao FUNDEB – (20% de 2.6)	196.000,00	196.000,00	293.222,65	149,60
11- RECEITAS RECEBIDAS DO FUNDEB	18.020.000,00	18.020.000,00	14.815.166,31	82,21
11.1- Transferências de Recursos do FUNDEB	18.000.000,00	18.000.000,00	14.808.616,65	82,27
11.2- Complementação da União ao FUNDEB	0,00	0,00	0,00	0,00
11.3- Receita de Aplicação Financeira dos Recursos do FUNDEB	20.000,00	20.000,00	6.549,66	32,74
12- RESULTADO LÍQUIDO DAS TRANSFERÊNCIAS DO FUNDEB (11.1 - 10)	11.307.400,00	11.307.400,00	8.744.091,87	77,33

ACRÉSCIMO RESULTANTE DAS TRANSFERÊNCIAS DO FUNDEB

DESPESAS DO FUNDEB	DOTAÇÃO INICIAL	DOTAÇÃO ATUALIZADA (d)	DESPESAS EMPENHADAS		DESPESAS LIQUIDADAS		INSC. EM RP NÃO PROC. (i)
			Até o Bimestre (e)	%	Até o Bimestre (g)	%	
				(f) = (e/d)x100		(h) = (g/d)x100	
13- PAGAMENTO DOS PROFISSIONAIS DO MAGISTÉRIO	15.014.000,00	14.978.174,90	14.722.002,20	98,28%	14.722.002,20	98,28%	0,00
13.1- Com Educação Infantil	4.715.500,00	4.569.600,00	4.563.743,26	99,87%	4.563.743,26	99,87%	0,00
13.2- Com Ensino Fundamental	10.298.500,00	10.408.574,90	10.158.258,94	97,59%	10.158.258,94	97,59%	0,00
14- OUTRAS DESPESAS	3.557.000,00	2.183.008,82	1.952.945,56	89,46%	1.952.945,56	89,46%	0,00
14.1- Com Educação Infantil	784.000,00	622.885,58	528.297,45	84,81%	528.297,45	84,81%	0,00
14.2- Com Ensino Fundamental	2.773.000,00	1.560.123,24	1.424.648,11	91,31%	1.424.648,11	91,31%	0,00
15- TOTAL DAS DESPESAS DO FUNDEB (13 + 14)	18.571.000,00	17.161.183,72	16.674.947,76	97,17%	16.674.947,76	97,17%	0,00

DEDUÇÕES PARA FINS DE LIMITE DO FUNDEB PARA PAGAMENTO DOS PROFISSIONAIS DO MAGISTÉRIO

	VALOR
16- RESTOS A PAGAR INSCRITOS NO EXERCÍCIO SEM DISPONIBILIDADE FINANCEIRA DE RECURSOS DO FUNDEB	0,00
16.1 - FUNDEB 60%	0,00
16.2 - FUNDEB 40%	0,00
17- DESPESAS CUSTEADAS COM O SUPERÁVIT FINANCEIRO, DO EXERCÍCIO ANTERIOR, DO FUNDEB	0,00
17.1 - FUNDEB 60%	0,00
17.2 - FUNDEB 40%	0,00
18- TOTAL DAS DEDUÇÕES CONSIDERADAS PARA FINS DE LIMITE DO FUNDEB (16 + 17)	0,00

INDICADORES DO FUNDEB

	VALOR
19 - TOTAL DAS DESPESAS DO FUNDEB PARA FINS DE LIMITE (15 - 18)	16.674.947,76
19.1 - Mínimo de 60% do FUNDEB na Remuneração do Magistério1 (13 - (16.1 + 17.1)) / (11) x 100) %	99,37
19.2 - Máximo de 40% em Despesa com MDE, que não Remuneração do Magistério (14 - (16.2 + 17.2)) / (11) x 100) %	13,18
19.3 - Máximo de 5% não Aplicado no Exercício (100 - (19.1 +19.2)) %	-12,55

CONTROLE DA UTILIZAÇÃO DE RECURSOS NO EXERCÍCIO SUBSEQÜENTE							VALOR
20 - RECURSOS RECEBIDOS DO FUNDEB EM 2019 QUE NÃO FORAM UTILIZADOS							0,00
21 - DESPESAS CUSTEADAS COM O SALDO DO ITEM 20 ATÉ O 1º TRIMESTRE DE 2020							0,00

MANUTENÇÃO E DESENVOLVIMENTO DO ENSINO - DESPESAS CUSTEADAS COM A RECEITA RESULTANTE DE IMPOSTOS E RECURSOS DO FUNDEB							
DESPESAS COM AÇÕES TÍPICAS DE MDE	DOTAÇÃO INICIAL	DOTAÇÃO ATUALIZADA (d)	DESPESAS EMPENHADAS		DESPESAS LIQUIDADAS		INSC. EM RP NÃO PROC. (i)
			Até o Bimestre (e)	% (f) = (e/d)x100	Até o Bimestre (g)	% (h) = (g/d)x100	
22- EDUCAÇÃO INFANTIL	9.236.000,00	8.022.668,52	7.873.462,08	98,14%	7.873.462,08	98,14%	0,00
22.1 - Creche	7.066.000,00	6.567.578,70	6.439.471,63	98,04%	6.439.471,63	98,04%	0,00
22.1.1- Despesas Custeadas com Recursos do FUNDEB	5.499.500,00	5.192.485,58	5.092.040,71	98,06%	5.092.040,71	98,06%	0,00
22.1.2- Despesas Custeadas com Outros Recursos de Impostos	1.566.500,00	1.375.093,12	1.347.430,92	97,98%	1.347.430,92	97,98%	0,00
22.2 - Pré-escola	2.170.000,00	1.455.089,82	1.433.990,45	98,54%	1.433.990,45	98,54%	0,00
22.2.1- Despesas Custeadas com Recursos do FUNDEB	0,00	0,00	0,00	0,00%	0,00	0,00%	0,00
22.2.2- Despesas Custeadas com Outros Recursos de Impostos	2.170.000,00	1.455.089,82	1.433.990,45	98,54%	1.433.990,45	98,54%	0,00
23- ENSINO FUNDAMENTAL	24.309.000,00	33.241.423,60	31.645.468,87	95,20%	31.645.141,00	95,20%	327,87
23.1- Despesas Custeadas com Recursos do FUNDEB	13.071.500,00	11.968.698,14	11.582.907,05	96,77%	11.582.907,05	96,77%	0,00
23.2- Despesas Custeadas com Outros Recursos de Impostos	11.237.500,00	21.272.725,46	20.062.561,82	94,31%	20.062.233,95	94,31%	327,87
24- ENSINO MÉDIO	0,00	0,00	0,00	0,00%	0,00	0,00%	0,00
25- ENSINO SUPERIOR	0,00	0,00	0,00	0,00%	0,00	0,00%	0,00
26- ENSINO PROFISSIONAL NÃO INTEGRADO AO ENSINO REGULAR	0,00	0,00	0,00	0,00%	0,00	0,00%	0,00
27- OUTRAS	2.018.100,00	629.437,14	624.126,84	99,16%	624.126,84	99,16%	0,00
28- TOTAL DAS DESPESAS COM AÇÕES TÍPICAS DE MDE (22 + 23 + 24 + 25 + 26 + 27)	35.563.100,00	41.893.529,26	40.143.057,79	95,82%	40.142.729,92	95,82%	327,87

DEDUÇÕES CONSIDERADAS PARA FINS DE LIMITE CONSTITUCIONAL	VALOR
--	-------

29- RESULTADO LÍQUIDO DAS TRANSFERÊNCIAS DO FUNDEB = (12)	8.744.091,87
30- DESPESAS CUSTEADAS COM A COMPLEMENTAÇÃO DO FUNDEB NO EXERCÍCIO	0,00
31- DESPESAS CUSTEADAS COM O SUPERÁVIT FINANCEIRO, DO EXERCÍCIO ANTERIOR, DO FUNDEB	0,00
32- DESPESAS CUSTEADAS COM O SUPERÁVIT FINANCEIRO, DO EXERCÍCIO ANTERIOR, DE OUTROS RECURSOS DE IMPOSTOS	0,00
33- RESTOS A PAGAR INSCRITOS NO EXERCÍCIO SEM DISPONIBILIDADE FINANCEIRA DE RECURSOS DE IMPOSTOS VINCULADOS AO ENSINO	0,00
34- CANCELAMENTO, NO EXERCÍCIO, DE RESTOS A PAGAR INSCRITOS COM DISPONIBILIDADE FINANCEIRA DE RECURSOS DE IMPOSTOS VINCULADOS AO ENSINO = (45 j)	10.273,06
35- TOTAL DAS DEDUÇÕES CONSIDERADAS PARA FINS DE LIMITE CONSTITUCIONAL (29 + 30 + 31 + 32 + 33 + 34)	8.754.364,93
36 - TOTAL DAS DESPESAS PARA FINS DE LIMITE ((22 + 23) - (35))	28.251.313,24
37- PERCENTUAL DE APLICAÇÃO EM MDE S OBRE A RECEITA LÍQUIDA DE IMPOSTOS ((36) / (3) x 100) % - LIMITE CONSTITUCIONAL 25%	27,96

OUTRAS INFORMAÇÕES PARA CONTROLE							
OUTRAS DESPESAS CUSTEADAS COM RECEITAS ADICIONAIS PARA FINANCIAMENTO DO ENSINO	DOTAÇÃO INICIAL	DOTAÇÃO ATUALIZADA (d)	DESPESAS EMPENHADAS		DESPESAS LIQUIDADAS		INSC. EM RP NÃO PROC. (i)
			Até o Bimestre (e)	% (f) = (e/d)x100	Até o Bimestre (g)	% (h) = (g/d)x100	
38- DESPESAS CUSTEADAS COM A APLICAÇÃO FINANCEIRA DE OUTROS RECURSOS DE IMPOSTOS VINCULADOS AO ENSINO	0,00	0,00	0,00	0,00%	0,00	0,00%	0,00
39- DESPESAS CUSTEADAS COM A CONTRIBUIÇÃO SOCIAL DO SALÁRIO-EDUCAÇÃO	643.000,00	436.318,41	402.129,15	92,16%	402.129,15	92,16%	0,00


40- DESPESAS CUSTEADAS COM OPERAÇÕES DE CRÉDITO	0,00	0,00	0,00	0,00%	0,00	0,00%	0,00
41- DESPESAS CUSTEADAS COM OUTRAS RECEITAS PARA FINANCIAMENTO DO ENSINO	1.368.500,00	629.012,31	591.002,36	93,95%	591.002,36	93,95%	0,00
42- TOTAL DAS OUTRAS DESPESAS CUSTEADAS COM RECEITAS ADICIONAIS PARA FINANCIAMENTO DO ENSINO (38 + 39 + 40 + 41)	2.011.500,00	1.065.330,72	993.131,51	93,22%	993.131,51	93,22	0,00
43- TOTAL GERAL DAS DESPESAS COM EDUCAÇÃO (28 + 42)	37.574.600,00	42.958.859,98	41.136.189,30	95,76%	41.135.861,43	95,76%	327,87

RESTOS A PAGAR INSCRITOS COM DISPONIBILIDADE FINANCEIRA DE RECURSOS DE IMPOSTOS VINCULADOS AO ENSINO	SALDO ATÉ O BIMESTRE	CANCELADO EM 2020 (j)
44- RESTOS A PAGAR DE DESPESAS COM MDE	14.604,00	10.273,06
44.1 - Executadas com Recursos de Impostos Vinculados ao Ensino	14.604,00	10.273,06
44.2 - Executadas com Recursos do FUNDEB	0,00	0,00

FLUXO FINANCEIRO DOS RECURSOS	VALOR	
	FUNDEB	SALÁRIO EDUCAÇÃO
45- SALDO FINANCEIRO EM 31 DE DEZEMBRO DE 2019	668.152,10	223.803,05
46- (+) INGRESSO DE RECURSOS ATÉ O BIMESTRE	14.808.616,65	421.170,50
47- (-) PAGAMENTOS EFETUADOS ATÉ O BIMESTRE	16.446.810,82	404.099,15
47.1 Orçamento do Exercício	16.443.710,82	400.999,15
47.2 Restos a Pagar	3.100,00	3.100,00
48- (+) RECEITA DE APLICAÇÃO FINANCEIRA DOS RECURSOS ATÉ O BIMESTRE	6.549,66	1.338,40
49- (=) DISPONIBILIDADE FINANCEIRA ATÉ O BIMESTRE	-963.492,41	242.212,80
50- (+) Ajustes	964.636,60	34,98
50.1 (+) Retenções	2.802.634,98	1.389,90
50.2 (-) Valores a recuperar	1.837.998,38	1.389,90
50.3 (+) Outros valores extraorçamentários	0,00	34,98
50.4 Conciliação Bancária	0,00	0,00
51- (=) SALDO FINANCEIRO CONCILIADO	1.144,19	242.247,78



AIRTON SAMPAIO MARTINS
PREFEITO MUNICIPAL Mat.0000070



JOSE VALMIR DOS PASSOS
GESTOR FINANCEIRO Mat.11111



MUNICÍPIO DE BARRA DOS COQUEIROS

Demonstrativo das Receitas de Operações de Crédito e Despesas de Capital

ANUAL/2020

RECEITAS	PREVISÃO ATUALIZADA (a)	RECEITAS REALIZADAS (b)	SALDO NÃO REALIZADO (c)=(a)-(b)
RECEITAS DE OPERAÇÕES DE CRÉDITO (I)			
DESPESAS	DOTAÇÃO ATUALIZADA (d)	DESPESAS EMPENHADAS (e)	SALDO NÃO EXECUTADO (f) = (d - e)
DESPESAS DE CAPITAL	13.844.070,69	10.102.826,23	3.741.244,46
Investimentos	12.611.170,69	8.921.829,46	3.689.341,23
Inversões Financeiras	0,00	0,00	0,00
Amortização da Dívida	1.232.900,00	1.180.996,77	51.903,23
(-) Incentivos Fiscais a Contribuinte	0,00	0,00	0,00
(-) Incentivos Fiscais a Contribuinte por Instituições Financeiras	0,00	0,00	0,00
DESPESA DE CAPITAL LÍQUIDA (II)	13.844.070,69	10.102.826,23	3.741.244,46
RESULTADO PARA APURAÇÃO DA REGRA DE OURO (III) = (II - I)	(d - a)	(e - b)	(f - c)

AIRTON SAMPAIO MARTINS
PREFEITO MUNICIPAL Mat.0000070JOSE VALMIR DOS PASSOS
GESTOR FINANCEIRO Mat.11111



RREO - ANEXO 10 (LRF, art. 53, § 1º, inciso II)

PLANO PREVIDENCIÁRIO				
EXERCÍCIO	RECEITAS PREVIDENCIÁRIAS (a)	DESPESAS PREVIDENCIÁRIAS (b)	RESULTADO PREVIDENCIÁRIO (c)=(a)-(b)	SALDO FINANCEIRO DO EXERCÍCIO (d) = ("d" exerc. Anterior) + (c)
0,00	0,00	0,00	0,00	0,00

PLANO FINANCEIRO				
EXERCÍCIO	RECEITAS PREVIDENCIÁRIAS (a)	DESPESAS PREVIDENCIÁRIAS (b)	RESULTADO PREVIDENCIÁRIO (c)=(a)-(b)	SALDO FINANCEIRO DO EXERCÍCIO (d) = ("d" exerc. Anterior) + (c)
0,00	358.134,86	966.672,31	-608.537,45	-608.537,45

AIRTON SAMPAIO MARTINS
PREFEITO MUNICIPAL Mat.0000070

JOSE VALMIR DOS PASSOS
GESTOR FINANCEIRO Mat.11111



ESTADO DE SERGIPE
MUNICÍPIO DE BARRA DOS COQUEIROS
Demonstrativo das Receitas de Alienação de Ativos e Aplicação de Recursos

RREO – ANEXO 11 (LRF, art. 53, § 1º, inciso III)

ANUAL/2020

RECEITAS	PREVISÃO ATUALIZADA (a)	RECEITAS REALIZADAS (b)	SALDO A REALIZAR (c)=(a)-(b)
RECEITAS DE ALIENAÇÃO DE ATIVOS (I)	186.417,58	29.800,00	156.617,58
Receita de Alienação de Bens Móveis	62.857,08	29.800,00	33.057,08
Receita de Alienação de Bens Imóveis	123.560,50	0,00	123.560,50
Receita de Alienação de Bens Intangíveis	0,00	0,00	0,00
Receita de Rendimentos de Aplicações Financeiras	0,00	0,00	0,00

DESPESAS	DOTAÇÃO ATUALIZADA (d)	DESPESAS EMPENHADAS (e)	DESPESAS LIQUIDADAS	DESPESAS PAGAS (f)	DESPESAS INSCRITAS EM RESTOS A PAGAR NÃO PROCESSADOS	PAGAMENTO DE RESTOS A PAGAR (g)	SALDO (h) = (d - e)
APLICAÇÃO DOS RECURSOS DA ALIENAÇÃO DE ATIVOS (II)	0,00	0,00	0,00	0,00	0,00	0,00	0,00
Despesas de Capital	0,00	0,00	0,00	0,00	0,00	0,00	0,00
Investimentos	0,00	0,00	0,00	0,00	0,00	0,00	0,00
Inversões Financeiras	0,00	0,00	0,00	0,00	0,00	0,00	0,00
Amortização da Dívida	0,00	0,00	0,00	0,00	0,00	0,00	0,00
Despesas Correntes dos Regimes de Previdência	0,00	0,00	0,00	0,00	0,00	0,00	0,00
Regime Próprio dos Servidores Públicos	0,00	0,00	0,00	0,00	0,00	0,00	0,00

SALDO FINANCEIRO A APLICAR	2019 (i)	2020 (j) = (Ib - (IIf+ IIg))	SALDO ATUAL (k) = (IIIi + IIIj)
VALOR(III)	0,00	29.800,00	29.800,00

AIRTON SAMPAIO MARTINS
PREFEITO MUNICIPAL Mat.0000070

JOSE VALMIR DOS PASSOS
GESTOR FINANCEIRO Mat.11111



ESTADO DE SERGIPE

MUNICÍPIO DE BARRA DOS

DEMONSTRATIVO DAS RECEITAS E DESPESAS COM AÇÕES E SERVIÇOS PÚBLICOS DE SAÚDE

RREO - ANEXO XII (LC 141/2012, art. 35)

NOVEMBRO-DEZEMBRO/2020

R\$ 1,00

RECEITAS RESULTANTES DE IMPOSTOS E TRANSFERÊNCIAS CONSTITUCIONAIS E LEGAIS	PREVISÃO INICIAL	PREVISÃO ATUALIZADA (a)	RECEITAS REALIZADAS	
			Até o Bimestre (b)	% (b/a) x 100
RECEITA DE IMPOSTOS (I)	71.828.964,88	71.828.964,88	68.990.221,31	96,04%
Receita Resultante do Imposto Predial e Territorial Urbano - IPTU	10.100.000,00	10.100.000,00	11.528.170,36	114,14%
IPTU	8.350.000,00	8.350.000,00	6.620.423,51	79,28%
Multas, Juros de Mora, Dívida Ativa e Outros Encargos do IPTU	1.750.000,00	1.750.000,00	4.907.746,85	280,44%
Receita Resultante do Imposto sobre Transmissão Inter Vivos - ITBI	4.132.300,00	4.132.300,00	6.537.557,25	158,20%
ITBI	4.125.000,00	4.125.000,00	6.516.757,25	157,98%
Multas, Juros de Mora, Dívida Ativa e Outros Encargos do ITBI	7.300,00	7.300,00	20.800,00	284,93%
Receita Resultante do Imposto sobre Serviços de Qualquer Natureza - ISS	54.096.664,88	54.096.664,88	45.256.665,00	83,65%
ISS	53.536.664,88	53.536.664,88	45.017.265,62	84,08%
Multas, Juros de Mora, Dívida Ativa e Outros Encargos do ISS	560.000,00	560.000,00	239.399,38	42,74%
Receita Resultante do Imposto sobre a Renda e Proventos de Qualquer Natureza Retido na Fonte – IRRF	3.500.000,00	3.500.000,00	5.667.828,70	161,93%
RECEITA DE TRANSFERÊNCIAS CONSTITUCIONAIS E LEGAIS (II)	33.463.000,00	33.463.000,00	30.322.630,85	90,61%
Cota-Parte FPM	21.000.000,00	21.000.000,00	18.929.598,62	90,14%
Cota-Parte ITR	25.000,00	25.000,00	21.688,52	86,75%
Cota-Parte IPVA	980.000,00	980.000,00	1.466.117,00	149,60%
Cota-Parte ICMS	11.433.000,00	11.433.000,00	9.900.411,76	86,59%
Cota-Parte IPI-Exportação	10.000,00	10.000,00	4.814,95	48,14%
Compensações Financeiras Provenientes de Impostos e Transferências Constitucionais	0,00	0,00	0,00	0,00%
Desoneração ICMS (LC 87/96)	15.000,00	15.000,00	0,00	0,00%
Outras	0,00	0,00	0,00	0,00%
TOTAL DAS RECEITAS RESULTANTES DE IMPOSTOS E TRANSFERÊNCIAS CONSTITUCIONAIS E LEGAIS - (III) = (I) + (II)	105.291.964,88	105.291.964,88	99.312.852,16	94,32%



ESTADO DE SERGIPE
MUNICÍPIO DE BARRA DOS
DEMONSTRATIVO DAS RECEITAS E DESPESAS COM AÇÕES E SERVIÇOS PÚBLICOS DE SAÚDE

RREO - ANEXO XII (LC 141/2012, art. 35)

NOVEMBRO-DEZEMBRO/2020

R\$ 1,00

DESPESAS COM AÇÕES E SERVIÇOS PÚBLICOS DE SAÚDE (ASPS) – POR SUBFUNÇÃO E CATEGORIA ECONÔMICA	DOTAÇÃO INICIAL	DOTAÇÃO ATUALIZADA (c)	DESPESAS EMPENHADAS		DESPESAS LIQUIDADAS		DESPESAS PAGAS		Inscritas em RP não Processados (g)
			Até o bimestre (d)	% (d/c)	Até o bimestre (e)	% (e/c)	Até o bimestre (f)	% (f/c)	
ATENÇÃO BÁSICA (IV)	3.801.600,00	6.073.400,00	5.501.573,81	90,58%	5.501.573,81	90,58%	5.373.439,35	90,58%	0,00
Despesas Correntes	3.318.000,00	5.582.700,00	5.169.115,24	92,59%	5.169.115,24	92,59%	5.040.980,78	92,59%	0,00
Despesas de Capital	483.600,00	490.700,00	332.458,57	67,75%	332.458,57	67,75%	332.458,57	67,75%	0,00
ASSISTÊNCIA HOSPITALAR E AMBULATORIAL (V)	6.239.000,00	8.856.430,00	8.528.721,24	96,29%	8.528.721,24	96,29%	8.379.042,65	96,29%	0,00
Despesas Correntes	6.234.000,00	8.834.330,00	8.507.431,24	96,29%	8.507.431,24	96,29%	8.357.752,65	96,29%	0,00
Despesas de Capital	5.000,00	22.100,00	21.290,00	96,33%	21.290,00	96,33%	21.290,00	96,33%	0,00
SUPORTE PROFILÁTICO E TERAPÊUTICO (VI)	62.000,00	276.000,00	230.088,30	83,36%	230.088,30	83,36%	230.088,30	83,36%	0,00
Despesas Correntes	61.000,00	276.000,00	230.088,30	83,36%	230.088,30	83,36%	230.088,30	83,36%	0,00
Despesas de Capital	1.000,00	0,00	0,00	0,00%	0,00	0,00%	0,00	0,00%	0,00
VIGILÂNCIA SANITÁRIA (VII)	15.000,00	45.400,00	27.114,36	59,72%	27.114,36	59,72%	13.614,36	59,72%	0,00
Despesas Correntes	13.500,00	45.400,00	27.114,36	59,72%	27.114,36	59,72%	13.614,36	59,72%	0,00
Despesas de Capital	1.500,00	0,00	0,00	0,00%	0,00	0,00%	0,00	0,00%	0,00
VIGILÂNCIA EPIDEMIOLÓGICA (VIII)	245.000,00	607.000,00	586.257,87	96,58%	586.257,87	96,58%	576.518,07	96,58%	0,00
Despesas Correntes	243.500,00	603.000,00	586.257,87	97,22%	586.257,87	97,22%	576.518,07	97,22%	0,00
Despesas de Capital	1.500,00	4.000,00	0,00	0,00%	0,00	0,00%	0,00	0,00%	0,00
ALIMENTAÇÃO E NUTRIÇÃO (IX)	0,00	0,00	0,00	0,00%	0,00	0,00%	0,00	0,00%	0,00
Despesas Correntes	0,00	0,00	0,00	0,00%	0,00	0,00%	0,00	0,00%	0,00
Despesas de Capital	0,00	0,00	0,00	0,00%	0,00	0,00%	0,00	0,00%	0,00
OUTRAS SUBFUNÇÕES (X)	8.165.000,00	12.288.553,60	11.915.501,17	96,96%	11.915.501,17	96,96%	11.709.869,17	96,96%	0,00
Despesas Correntes	8.158.500,00	11.847.953,60	11.502.618,49	97,08%	11.502.618,49	97,08%	11.296.986,49	97,08%	0,00
Despesas de Capital	6.500,00	440.600,00	412.882,68	93,70%	412.882,68	93,70%	412.882,68	93,70%	0,00
TOTAL (XI) = (IV + V + VI + VII + VIII + IX + X)	18.527.600,00	28.146.783,60	26.789.256,75	95,17%	26.789.256,75	95,17%	26.282.571,90	95,17%	0,00

APURAÇÃO DO CUMPRIMENTO DO LIMITE MÍNIMO PARA APLICAÇÃO EM ASPS	DESPESAS EMPENHADAS	DESPESAS LIQUIDADAS	DESPESAS PAGAS
	(d)	(e)	(f)
Total das Despesas com ASPS (XII) = (XI)	26.789.256,75	26.789.256,75	26.282.571,90
(-) Restos a Pagar Não Processados Inscritos Indevidamente no Exercício sem Disponibilidade Financeira (XIII)	0,00	0,00	0,00
(-) Despesas Custeadas com Recursos Vinculados à Parcela do Percentual Mínimo que não foi Aplicada em Exercícios Anteriores (XIV)	0,00	0,00	0,00
(-) Despesas Custeadas com Disponibilidade de Caixa Vinculada aos Restos a Pagar Cancelados (XV)	0,00	0,00	0,00
(=) VALOR APLICADO EM ASPS (XVI) = (XII - XIII - XIV - XV)	26.789.256,75	26.789.256,75	26.282.571,90
Despesa Mínima a ser Aplicada em ASPS (XVII) = (III) x 15% (LC 141/2012)	0,00	14.896.927,82	0,00
Despesa Mínima a ser Aplicada em ASPS (XVII) = (III) x 15% (Lei Orgânica Municipal)	0,00	14.896.927,82	0,00
Diferença entre o Valor Aplicado e a Despesa Mínima a ser Aplicada (XVIII) = (XVI (d ou e) - XVII)	11.892.328,93	11.892.328,93	0,00
Limite não Cumprido (XIX) = (XVIII)			0,00
PERCENTUAL DA RECEITA DE IMPOSTOS E TRANSFERÊNCIAS CONSTITUCIONAIS E LEGAIS APLICADO EM ASPS (XVI / III)*100 (mínimo de 15% conforme LC nº 141/2012 ou % da Lei Orgânica Municipal)	26,97	26,97	0,00



NOVEMBRO-DEZEMBRO/2020

R\$ 1,00

CONTROLE DO VALOR REFERENTE AO PERCENTUAL MÍNIMO NÃO CUMPRIDO EM EXERCÍCIOS ANTERIORES PARA FINS DE APLICAÇÃO DOS RECURSOS VINCULADOS CONFORME ARTIGOS 25 E 26 DA LC 141/2012	LIMITE NÃO CUMPRIDO				
	Saldo Inicial (no exercício atual)	Despesas Custeadas no Exercício de Referência			Saldo Final (não aplicado)
		DESPESAS EMPENHADAS	DESPESAS LIQUIDADAS	DESPESAS PAGAS	
	(h)	(i)	(j)	(k)	(l) = (h - (i ou j))
Diferença de limite não cumprido em 2020	0,00	0,00	0,00	0,00	0,00
Diferença de limite não cumprido em 2019	0,00	0,00	0,00	0,00	0,00
Diferença de limite não cumprido em Exercícios Anteriores	0,00	0,00	0,00	0,00	0,00
TOTAL DA DIFERENÇA DE LIMITE NÃO CUMPRIDO EM EXERCÍCIOS ANTERIORES (XX)	0,00	0,00	0,00	0,00	0,00

EXECUÇÃO DE RESTOS A PAGAR

EXERCÍCIO DO EMPENHO	Valor Mínimo para aplicação em ASPS (m)	Valor aplicado em ASPS no exercício (n)	Valor aplicado além do limite mínimo (o) = (n - m), se < 0, então (o) = 0 (p) = (n - m) + q	RPNP Inscritos Indevidamente no Exercício sem Disponibilidade Financeira q = (XIII d)	Valor inscrito em RP considerado no Limite (r) = (p - (o + q)) se < 0, então (r) = (o)	Total de RP pagos (s)	Total de RP a pagar (t)	Total de RP cancelados ou prescritos (u)	Diferença entre o valor aplicado além do limite e o total de RP cancelados (v) = ((o + q) - u)
Empenhos de 2020	14.896.927,82	26.789.256,75	11.892.328,93	11.892.328,93	0,00	0,00	0,00	0,00	0,00
Empenhos de 2019	0,00	0,00	0,00	0,00	108.002,71	101.853,94	4.102,02	2.046,75	105.955,96
Empenhos de 2018	0,00	0,00	0,00	0,00	23.856,36	0,00	0,00	23.856,36	0,00
Empenhos de 2017	0,00	0,00	0,00	0,00	114.384,64	0,00	92.562,19	21.822,45	92.562,19
Empenhos de 2016	0,00	0,00	0,00	0,00	30.442,44	0,00	2.250,00	28.192,44	2.250,00

TOTAL DOS RESTOS A PAGAR CANCELADOS OU PRESCRITOS ATÉ O FINAL DO EXERCÍCIO ATUAL QUE AFETARAM O CUMPRIMENTO DO LIMITE (XXI) 0,00

TOTAL DOS RESTOS A PAGAR CANCELADOS OU PRESCRITOS ATÉ O FINAL DO EXERCÍCIO ANTERIOR QUE AFETARAM O CUMPRIMENTO DO LIMITE (XXII) 0,00

TOTAL DOS RESTOS A PAGAR CANCELADOS OU PRESCRITOS NO EXERCÍCIO ATUAL QUE AFETARAM O CUMPRIMENTO DO LIMITE (XXIII) = (XXI - XXII) (Artigo 24 § 1º e 2º da LC 141/2012) 0,00

CONTROLE DE RESTOS A PAGAR CANCELADOS OU PRESCRITOS CONSIDERADOS PARA FINS DE APLICAÇÃO DA DISPONIBILIDADE DE CAIXA CONFORME ARTIGO 24§ 1º e 2º DA LC 141/2012	RESTOS A PAGAR CANCELADOS OU PRESCRITOS				
	Saldo Inicial	Despesas Custeadas no Exercício de Referência			Saldo Final (não aplicado)
		DESPESAS EMPENHADAS	DESPESAS LIQUIDADAS	DESPESAS PAGAS	
	(w)	(x)	(y)	(z)	(aa) = (w - (x ou y))
Restos a pagar cancelados ou prescritos em 2020 a serem compensados (XXIV)	0,00	0,00	0,00	0,00	0,00
Restos a pagar cancelados ou prescritos em 2019 a serem compensados (XXV)	0,00	0,00	0,00	0,00	0,00
Restos a pagar cancelados ou prescritos em exercícios anteriores a serem compensados (XXVI)	0,00	0,00	0,00	0,00	0,00
TOTAL DE RESTOS A PAGAR CANCELADOS OU PRESCRITOS A COMPENSAR (XXVII)	0,00	0,00	0,00	0,00	0,00



ESTADO DE SERGIPE
MUNICÍPIO DE BARRA DOS
DEMONSTRATIVO DAS RECEITAS E DESPESAS COM AÇÕES E SERVIÇOS PÚBLICOS DE SAÚDE

RREO - ANEXO XII (LC 141/2012, art. 35)

NOVEMBRO-DEZEMBRO/2020

R\$ 1,00

RECEITAS ADICIONAIS PARA O FINANCIAMENTO DA SAÚDE NÃO COMPUTADAS NO CÁLCULO DO MÍNIMO	PREVISÃO INICIAL	PREVISÃO ATUALIZADA (a)	RECEITAS REALIZADAS	
			Até o Bimestre (b)	% (b/a) x 100
RECEITAS DE TRANSFERÊNCIAS PARA A SAÚDE (XXVIII)	8.818.237,79	8.818.237,79	8.477.971,88	96,14
Provenientes da União	8.817.029,00	8.817.029,00	8.477.971,88	96,15
Provenientes dos Estados	1.208,79	1.208,79	0,00	0,00
Proveniente de outros Municípios	0,00	0,00	0,00	0,00
RECEITA DE OPERAÇÕES DE CRÉDITO INTERNAS E EXTERNAS VINCULADAS A SAÚDE (XXIX)	0,00	0,00	0,00	0,00
OUTRAS RECEITAS (XXX)	114.412,21	114.412,21	69.056,39	60,36
TOTAL DE RECEITAS ADICIONAIS PARA FINANCIAMENTO DA SAÚDE (XXXI) = (XXVIII + XXIX + XXX)	8.932.650,00	8.932.650,00	8.547.028,27	95,68

DESPESAS COM SAUDE POR SUBFUNÇÕES E CATEGORIA ECONÔMICA NÃO COMPUTADAS NO CÁLCULO DO MÍNIMO	DOTAÇÃO INICIAL	DOTAÇÃO ATUALIZADA (c)	DESPESAS EMPENHADAS		DESPESAS LIQUIDADAS		DESPESAS PAGAS		Inscritas em RP não Processados (g)
			Até o bimestre (d)	% (d/c)	Até o bimestre (e)	% (e/c)	Até o bimestre (f)	% (f/c)	
ATENÇÃO BÁSICA (XXXII)	6.447.600,00	4.159.950,00	3.976.852,54	95,59%	3.976.852,54	95,59%	3.969.336,76	95,41%	0,00
Despesas Correntes	5.840.500,00	3.997.950,00	3.815.648,03	95,44%	3.815.648,03	95,44%	3.808.132,25	95,25%	0,00
Despesas de Capital	607.100,00	162.000,00	161.204,51	99,50%	161.204,51	99,50%	161.204,51	99,50%	0,00
ASSISTÊNCIA HOSPITALAR E AMBULATORIAL (XXXIII)	1.101.500,00	1.098.587,15	1.030.315,21	93,78%	1.030.315,21	93,78%	1.012.539,30	92,16%	0,00
Despesas Correntes	1.094.500,00	1.098.587,15	1.030.315,21	93,78%	1.030.315,21	93,78%	1.012.539,30	92,16%	0,00
Despesas de Capital	7.000,00	0,00	0,00	0,00%	0,00	0,00%	0,00	0,00%	0,00
SUPORTE PROFILÁTICO E TERAPÊUTICO (XXXIV)	300.500,00	581.550,00	538.198,60	92,54%	538.198,60	92,54%	538.198,60	92,54%	0,00
Despesas Correntes	299.500,00	581.550,00	538.198,60	92,54%	538.198,60	92,54%	538.198,60	92,54%	0,00
Despesas de Capital	1.000,00	0,00	0,00	0,00%	0,00	0,00%	0,00	0,00%	0,00
VIGILÂNCIA SANITÁRIA (XXXV)	410.500,00	22.600,00	5.289,56	23,40%	5.289,56	23,40%	5.289,56	23,40%	0,00
Despesas Correntes	409.500,00	22.600,00	5.289,56	23,40%	5.289,56	23,40%	5.289,56	23,40%	0,00
Despesas de Capital	1.000,00	0,00	0,00	0,00%	0,00	0,00%	0,00	0,00%	0,00
VIGILÂNCIA EPIDEMIOLÓGICA (XXXVI)	663.500,00	117.500,00	101.127,10	86,06%	101.127,10	86,06%	101.127,10	86,06%	0,00
Despesas Correntes	654.000,00	110.500,00	101.127,10	91,51%	101.127,10	91,51%	101.127,10	91,51%	0,00
Despesas de Capital	9.500,00	7.000,00	0,00	0,00%	0,00	0,00%	0,00	0,00%	0,00
ALIMENTAÇÃO E NUTRIÇÃO (XXXVII)	0,00	0,00	0,00	0,00%	0,00	0,00%	0,00	0,00%	0,00
Despesas Correntes	0,00	0,00	0,00	0,00%	0,00	0,00%	0,00	0,00%	0,00
Despesas de Capital	0,00	0,00	0,00	0,00%	0,00	0,00%	0,00	0,00%	0,00
OUTRAS SUBFUNÇÕES (XXXVIII)	67.500,00	545.407,25	410.894,61	75,33%	410.894,61	75,33%	410.894,61	75,33%	0,00
Despesas Correntes	33.950,00	508.757,25	374.329,61	73,57%	374.329,61	73,57%	374.329,61	73,57%	0,00
Despesas de Capital	33.550,00	36.650,00	36.565,00	99,76%	36.565,00	99,76%	36.565,00	99,76%	0,00
TOTAL DAS DESPESAS NÃO COMPUTADAS NO CÁLCULO DO MÍNIMO (XXXIX) = (XXXII + XXXIII + XXXIV + XXXV + XXXVI + XXXVII + XXXVIII)	8.991.100,00	6.525.594,40	6.062.677,62	92,90%	6.062.677,62	92,90%	6.037.385,93	92,51%	0,00



ESTADO DE SERGIPE
MUNICÍPIO DE BARRA DOS
DEMONSTRATIVO DAS RECEITAS E DESPESAS COM AÇÕES E SERVIÇOS PÚBLICOS DE SAÚDE

RREO - ANEXO XII (LC 141/2012, art. 35)

NOVEMBRO-DEZEMBRO/2020

R\$ 1,00

DESPESAS TOTAIS COM SAÚDE EXECUTADAS COM COM RECURSOS PRÓPRIOS E COM RECURSOS TRANSFERIDOS DE OUTROS ENTES	DOTAÇÃO INICIAL	DOTAÇÃO ATUALIZADA (c)	DESPESAS EMPENHADAS		DESPESAS LIQUIDADAS		DESPESAS PAGAS		Inscritas em RP não Processados (g)
			Até o bimestre (d)	% (d/c)	Até o bimestre (e)	% (e/c)	Até o bimestre (f)	% (f/c)	
ATENÇÃO BÁSICA (XL) = (IV + XXXII)	10.249.200,00	10.233.350,00	9.478.426,35	92,62%	9.478.426,35	92,62%	9.342.776,11	91,29%	0,00
ASSISTÊNCIA HOSPITALAR E AMBULATORIAL (XLI) = (V + XXXIII)	7.340.500,00	9.955.017,15	9.559.036,45	96,02%	9.559.036,45	96,02%	9.391.581,95	94,34%	0,00
SUORTE PROFILÁTICO E TERAPÊUTICO (XLII) = (VI + XXXIV)	362.500,00	857.550,00	768.286,90	89,59%	768.286,90	89,59%	768.286,90	89,59%	0,00
VIGILÂNCIA SANITÁRIA (XLIII) = (VII + XXXV)	425.500,00	68.000,00	32.403,92	47,65%	32.403,92	47,65%	18.903,92	27,79%	0,00
VIGILÂNCIA EPIDEMIOLÓGICA (XLIV) = (VIII + XXXVI)	908.500,00	724.500,00	687.384,97	94,87%	687.384,97	94,87%	677.645,17	93,53%	0,00
ALIMENTAÇÃO E NUTRIÇÃO (XLV) = (XIX + XXXVII)	0,00	0,00	0,00	0,00%	0,00	0,00%	0,00	0,00%	0,00
OUTRAS SUBFUNÇÕES (XLVI) = (X + XXXVIII)	8.232.500,00	12.833.960,85	12.326.395,78	96,04%	12.326.395,78	96,04%	12.120.763,78	94,44%	0,00
TOTAL DAS DESPESAS COM SAÚDE (XLVII) = (XI + XXXIX)	27.518.700,00	34.672.378,00	32.851.934,37	94,74%	32.851.934,37	94,74%	32.319.957,83	93,21%	0,00
(-) Despesas executadas com recursos provenientes das transferências de recursos de outros entes	8.932.650,00	6.501.094,40	6.038.677,62	92,88%	6.038.677,62	92,88%	6.013.385,93	92,49%	0,00
TOTAL DAS DESPESAS EXECUTADAS COM RECURSOS PRÓPRIOS (XLVIII)	18.586.050,00	28.171.283,60	26.813.256,75	95,17%	26.813.256,75	95,17%	26.306.571,90	93,38%	0,00

AIRTON SAMPAIO MARTINS
 PREFEITO MUNICIPAL Mat.0000070

JOSE VALMIR DOS PASSOS
 GESTOR FINANCEIRO Mat.11111



NOVEMBRO-DEZEMBRO/2020

R\$ 1,00

IMPACTOS DAS CONTRATAÇÕES DE PPP	SALDO TOTAL EM 31 DE DEZEMBRO DO EXERCÍCIO ANTERIOR (a)	REGISTROS EFETUADOS EM 2020	
		No bimestre	Até o bimestre (b)

TOTAL DE ATIVOS

Ativos Constituídos pela SPE

TOTAL DE PASSIVOS (I)

Obrigações decorrentes de Ativos Constituídos pela SPE

Provisões de PPP

Outros Passivos

ATOS POTENCIAIS PASSIVOS

Obrigações Contratuais

Riscos Não Provisionados

Garantias Concedidas

Outros Passivos Contingentes

DESPESAS DE PPP	EXERCÍCIO ANTERIOR	EXERCÍCIO CORRENTE (EC)	EC + 1	EC + 2	EC + 3	EC + 4	EC + 5	EC + 6	EC + 7	EC + 8	EC + 9
-----------------	--------------------	-------------------------	--------	--------	--------	--------	--------	--------	--------	--------	--------

Do Ente Federado (IV)

Das Estatais Não-Dependentes

TOTAL DAS DESPESAS

RECEITA CORRENTE LÍQUIDA (RCL) (V)

161.856.207,32 152.537.836,86

TOTAL DAS DESPESAS / RCL (%) (VI) = (IV)/(V)

Nota:

AIRTON SAMPAIO MARTINS
PREFEITO MUNICIPAL Mat.0000070

JOSE VALMIR DOS PASSOS
GESTOR FINANCEIRO Mat.11111



NOVEMBRO-DEZEMBRO/2020

R\$ 1,00

BALANÇO ORÇAMENTÁRIO	Até o Bimestre
RECEITAS	
Previsão Inicial	155.000.000,00
Previsão Atualizada	155.000.000,00
Receitas Realizadas	143.500.523,33
Déficit Orçamentário	18.959.503,53
Saldos de Exercícios Anteriores (Utilizados para Créditos Adicionais)	18.204.264,78
DESPESAS	
Dotação Inicial	155.000.000,00
Créditos Adicionais	21.015.037,03
Dotação Atualizada	176.015.037,03
Despesas Empenhadas	162.460.026,86
Despesas Liquidadas	162.306.328,39
Despesas Pagas	159.648.752,12
Superávit Orçamentário	

DESPESAS POR FUNÇÃO/SUBFUNÇÃO	Até o Bimestre
Despesas Empenhadas	162.460.026,86
Despesas Liquidadas	162.306.328,39

RECEITA CORRENTE LÍQUIDA - RCL	Até o Bimestre
Receita Corrente Líquida	143.163.926,13
Receita Corrente Líquida Ajustada para Cálculo dos Limites de Endividamento	142.379.926,13
Receita Corrente Líquida Ajustada para Cálculo dos Limites da Despesa com Pessoal	142.379.926,13

RECEITAS E DESPESAS DOS REGIMES DE PREVIDÊNCIA	Até o Bimestre
Regime Geral de Previdência Social	0,00
Receitas Previdenciárias Realizadas(I)	0,00
Despesas Previdenciárias Liquidadas(II)	0,00
Resultado Previdenciário (III) = (I - II)	0,00
Regime Próprio de Previdência dos Servidores	0,00
Receitas Previdenciárias Realizadas(IV)	358.134,86
Despesas Previdenciárias Liquidadas(V)	966.672,31
Resultado Previdenciário (VI) = (IV - V)	-608.537,45

RESULTADOS NOMINAL E PRIMÁRIO	Meta Fixada no Anexo de Metas Fiscais da LDO (a)	Resultado Apurado Até o Bimestre (b)	% em Relação à Meta (b/a)
Resultado Nominal - Acima da Linha	97.000,00	-20.363.324,25	0,00
Resultado Primário - Acima da Linha	-389.000,00	-21.250.374,87	0,00

RESTOS A PAGAR A PAGAR POR PODER E MINISTÉRIO PÚBLICO	Inscrição	Cancelamento Até o Bimestre	Pagamento Até o Bimestre	Saldo a Pagar
RESTOS A PAGAR PROCESSADOS	2.020.557,07	220.853,03	1.418.842,41	380.861,63
Poder Executivo	1.971.458,32	194.078,71	1.411.562,41	365.817,20
Poder Legislativo	49.098,75	26.774,32	7.280,00	15.044,43
RESTOS A PAGAR NÃO-PROCESSADOS	7.006.050,19	2.467.935,46	4.334.269,89	203.844,84
Poder Executivo	5.379.979,20	2.388.628,62	2.950.099,23	41.251,35
Poder Legislativo	1.626.070,99	79.306,84	1.384.170,66	162.593,49
TOTAL	9.026.607,26	2.688.788,49	5.753.112,30	584.706,47

DESPESAS COM MANUTENÇÃO E DESENVOLVIMENTO DO ENSINO	Valor Apurado Até o Bimestre	Limites Constitucionais Anuais	
		% Mínimo a Aplicar no Exercício	% Aplicado Até o Bimestre
Mínimo Anual de <25%> das Receitas de Impostos na Manutenção e Desenvolvimento do Ensino	30.774.511,21	25,00	29,55
Mínimo Anual de 60% do FUNDEB na Remuneração do Magistério com Educação Infantil e Ensino Fundamental	14.722.002,20	60,00	99,37

RECEITAS DE OPERAÇÕES DE CRÉDITO E DESPESAS DE CAPITAL	Valor Apurado Até o Bimestre	Saldo não realizado
Receita de Operação de Crédito	0,00	0,00
Despesa de Capital Líquida		

PROJEÇÃO ATUARIAL DOS REGIMES DE PREVIDÊNCIA	Exercício	10º Exercício	20º Exercício	35º Exercício
Regime Geral de Previdência Social				
Receitas Previdenciárias (I)				
Despesas Previdenciárias (II)				
Resultado Previdenciário (III) = (I - II)				
Regime Próprio de Previdência dos Servidores				
Receitas Previdenciárias (IV)				
Despesas Previdenciárias (V)				
Resultado Previdenciário (VI) = (IV - V)				

RECEITA DA ALIENAÇÃO DE ATIVOS E APLICAÇÃO DOS RECURSOS	Valor Apurado Até o Bimestre	Saldo não realizado
Receita de Capital Resultante da Alienação de Ativos	29.800,00	156.617,58
Aplicação dos Recursos da Alienação de Ativos		

DESPESAS COM AÇÕES E SERVIÇOS PÚBLICOS DE SAÚDE	Valor Apurado Até o Bimestre	Limites Constitucionais Anuais	
		% Mínimo a Aplicar no Exercício	% Aplicado Até o Bimestre

DESPESAS DE CARÁTER CONTINUADO DERIVADAS DE PPP**Valor Apurado no Exercício Corrente**

Total das Despesas / RCL (%)

0,00



AIRTON SAMPAIO MARTINS
PREFEITO MUNICIPAL Mat.0000070



JOSE VALMIR DOS PASSOS
GESTOR FINANCEIRO Mat.11111