



PREFEITURA MUN. DE NOSSA SENHORA DA GLORIA  
 PRAÇA FILEMON BEZERRA LEMOS, 120, CENTRO  
 CASA, CEP: 49.680-000  
 CNPJ: 13.113.626/0001-56

RELATÓRIO RESUMIDO DA EXECUÇÃO ORÇAMENTÁRIA  
**BALANÇO ORÇAMENTÁRIO**  
 ORÇAMENTO FISCAL E DA SEGURIDADE SOCIAL  
**6º BIMESTRE DE 2021**

RREO - Anexo 1 (LRF, Art. 52, inciso I, alíneas "a" e "b" do inciso II e §1º)

RECEITAS	PREVISÃO INICIAL	PREVISÃO ATUALIZADA (A)	RECEITAS REALIZADAS				SALDO (A-C)
			No Bimestre (B)	% (B/A)	Até o Bimestre (C)	% (C/A)	
<b>RECEITAS (EXCETO INTRA-ORÇAMENTÁRIAS) (I)</b>	<b>94.000.000,00</b>	<b>94.000.000,00</b>	<b>23.771.394,56</b>	<b>25.29 %</b>	<b>106.915.456,21</b>	<b>113.74 %</b>	<b>-12.915.456,21</b>
<b>RECEITAS CORRENTES</b>	<b>92.505.800,00</b>	<b>92.505.800,00</b>	<b>22.894.897,56</b>	<b>24.75 %</b>	<b>103.183.995,21</b>	<b>111.54 %</b>	<b>-10.678.195,21</b>
RECEITA TRIBUTARIA	10.458.100,00	10.458.100,00	2.897.578,80	27.71 %	12.632.284,17	120.79 %	-2.174.184,17
IMPOSTOS	9.737.100,00	9.737.100,00	2.291.343,78	23.53 %	11.077.046,13	113.76 %	-1.339.946,13
TAXAS	721.000,00	721.000,00	606.235,02	84.08 %	1.555.238,04	215.71 %	-834.238,04
RECEITA DE CONTRIBUIÇÕES	2.199.900,00	2.199.900,00	470.262,77	21.38 %	2.695.240,80	122.52 %	-495.340,80
CONTRIBUIÇÃO PARA O CUSTEIO DO SERVIÇO DE ILUMINAÇÃO PÚBLICA	2.199.900,00	2.199.900,00	470.262,77	21.38 %	2.695.240,80	122.52 %	-495.340,80
RECEITA PATRIMONIAL	48.400,00	48.400,00	151.066,77	312.12 %	360.508,05	744.85 %	-312.108,05
RECEITAS DE VALORES MOBILIARIOS	47.900,00	47.900,00	151.066,77	315.38 %	360.508,05	752.63 %	-312.608,05
CESSÃO DE DIREITOS	0,00	0,00	0,00	0 %	0,00	0 %	0,00
OUTRAS RECEITAS PATRIMONIAIS	500,00	500,00	0,00	0.00 %	0,00	0.00 %	500,00
RECEITA DE SERVIÇOS	1.000,00	1.000,00	0,00	0.00 %	0,00	0.00 %	1.000,00
OUTROS SERVIÇOS	1.000,00	1.000,00	0,00	0.00 %	0,00	0.00 %	1.000,00
TRANSFERENCIAS CORRENTES	79.352.300,00	79.352.300,00	19.353.834,22	24.39 %	86.950.077,80	109.57 %	-7.597.777,80
TRANSFERÊNCIAS DA UNIÃO E DE SUAS ENTIDADES	40.422.600,00	40.422.600,00	10.345.547,17	25.59 %	39.516.867,56	97.76 %	905.732,44
TRANSFERENCIAS INTERGOVERNAMENTAIS	13.429.700,00	13.429.700,00	3.196.029,08	23.80 %	17.229.292,89	128.29 %	-3.799.592,89
TRANSFERÊNCIAS DE OUTRAS INSTITUIÇÕES PÚBLICAS	25.500.000,00	25.500.000,00	5.812.257,97	22.79 %	30.203.917,35	118.45 %	-4.703.917,35
OUTRAS RECEITAS CORRENTES	446.100,00	446.100,00	22.155,00	4.97 %	545.884,39	122.37 %	-99.784,39
MULTAS E JUROS DE MORA	121.000,00	121.000,00	15.459,27	12.78 %	93.757,31	77.49 %	27.242,69
INDENIZAÇÕES E RESTITUIÇÕES	100.100,00	100.100,00	2.252,55	2.25 %	415.846,08	415.43 %	-315.746,08
RECEITAS DIVERSAS	225.000,00	225.000,00	4.443,18	1.97 %	36.281,00	16.12 %	188.719,00
<b>RECEITAS DE CAPITAL</b>	<b>1.494.200,00</b>	<b>1.494.200,00</b>	<b>876.497,00</b>	<b>58.66 %</b>	<b>3.731.461,00</b>	<b>249.73 %</b>	<b>-2.237.261,00</b>



PREFEITURA MUN. DE NOSSA SENHORA DA GLORIA  
 PRAÇA FILEMON BEZERRA LEMOS, 120, CENTRO  
 CASA, CEP: 49.680-000  
 CNPJ: 13.113.626/0001-56

RELATÓRIO RESUMIDO DA EXECUÇÃO ORÇAMENTÁRIA  
**BALANÇO ORÇAMENTÁRIO**  
 ORÇAMENTO FISCAL E DA SEGURIDADE SOCIAL  
**6º BIMESTRE DE 2021**

RREO - Anexo 1 (LRF, Art. 52, inciso I, alíneas "a" e "b" do inciso II e §1º)

RECEITAS	PREVISÃO INICIAL	PREVISÃO ATUALIZADA (A)	RECEITAS REALIZADAS				SALDO (A-C)
			No Bimestre (B)	% (B/A)	Até o Bimestre (C)	% (C/A)	
ALIENACAO DE BENS	8.500,00	8.500,00	72.576,00	853.84 %	2.016.856,00	23727.72 %	-2.008.356,00
ALIENACAO DE BENS MOVEIS	6.700,00	6.700,00	0,00	0.00 %	1.581.400,00	23602.99 %	-1.574.700,00
ALIENACAO DE BENS IMOVEIS	1.800,00	1.800,00	72.576,00	4032.00 %	435.456,00	24192.00 %	-433.656,00
TRANSFERENCIAS DE CAPITAL	1.485.700,00	1.485.700,00	803.921,00	54.11 %	1.714.605,00	115.41 %	-228.905,00
TRANSFERÊNCIAS DA UNIÃO E DE SUAS ENTIDADES	1.324.500,00	1.324.500,00	563.921,00	42.58 %	1.474.605,00	111.33 %	-150.105,00
TRANSFERENCIA INTERGOVERNAMENTAIS	161.200,00	161.200,00	240.000,00	148.88 %	240.000,00	148.88 %	-78.800,00
<b>RECEITAS (INTRA-ORÇAMENTÁRIAS) (II)</b>	<b>0,00</b>	<b>0,00</b>	<b>0,00</b>	<b>0 %</b>	<b>0,00</b>	<b>0 %</b>	<b>0,00</b>
<b>SUBTOTAL DAS RECEITAS (III) = (I + II)</b>	<b>94.000.000,00</b>	<b>94.000.000,00</b>	<b>23.771.394,56</b>	<b>25.29 %</b>	<b>106.915.456,21</b>	<b>113.74 %</b>	<b>-12.915.456,21</b>
<b>OPERAÇÕES DE CRÉDITO / REFINANCIAMENTO (IV)</b>	<b>0,00</b>	<b>0,00</b>	<b>0,00</b>	<b>0 %</b>	<b>0,00</b>	<b>0 %</b>	<b>0,00</b>
<b>Operações de Crédito - Mercado Interno</b>	<b>0,00</b>	<b>0,00</b>	<b>0,00</b>	<b>0 %</b>	<b>0,00</b>	<b>0 %</b>	<b>0,00</b>
<b>Mobiliária</b>	<b>0,00</b>	<b>0,00</b>	<b>0,00</b>	<b>0 %</b>	<b>0,00</b>	<b>0 %</b>	<b>0,00</b>
<b>Contratual</b>	<b>0,00</b>	<b>0,00</b>	<b>0,00</b>	<b>0 %</b>	<b>0,00</b>	<b>0 %</b>	<b>0,00</b>
<b>Operações de Crédito - Mercado Externo</b>	<b>0,00</b>	<b>0,00</b>	<b>0,00</b>	<b>0 %</b>	<b>0,00</b>	<b>0 %</b>	<b>0,00</b>
<b>Mobiliária</b>	<b>0,00</b>	<b>0,00</b>	<b>0,00</b>	<b>0 %</b>	<b>0,00</b>	<b>0 %</b>	<b>0,00</b>
<b>Contratual</b>	<b>0,00</b>	<b>0,00</b>	<b>0,00</b>	<b>0 %</b>	<b>0,00</b>	<b>0 %</b>	<b>0,00</b>
<b>TOTAL DAS RECEITAS (V)=(III + IV)</b>	<b>94.000.000,00</b>	<b>94.000.000,00</b>	<b>23.771.394,56</b>	<b>25.29 %</b>	<b>106.915.456,21</b>	<b>113.74 %</b>	<b>-12.915.456,21</b>
DÉFICIT (VI)					0,00		
<b>TOTAL COM DÉFICIT (VII) = (V + VI)</b>	<b>94.000.000,00</b>	<b>94.000.000,00</b>	<b>23.771.394,56</b>		<b>106.915.456,21</b>		<b>-12.915.456,21</b>
SALDOS DE EXERCÍCIOS ANTERIORES	0,00	0,00			0,00		
Recursos Arrecadados em Exercícios Anteriores - RPPS	0,00	0,00					
Superávit Financeiro Utilizado para Créditos Adicionais	0,00	0,00			0,00		



PREFEITURA MUN. DE NOSSA SENHORA DA GLORIA  
 PRAÇA FILEMON BEZERRA LEMOS, 120, CENTRO  
 CASA, CEP: 49.680-000  
 CNPJ: 13.113.626/0001-56

RELATÓRIO RESUMIDO DA EXECUÇÃO ORÇAMENTÁRIA  
**BALANÇO ORÇAMENTÁRIO**  
 ORÇAMENTO FISCAL E DA SEGURIDADE SOCIAL  
**6º BIMESTRE DE 2021**

RREO - Anexo 1 (LRF, Art. 52, inciso I, alíneas "a" e "b" do inciso II e §1º)

DESPESAS	DOTAÇÃO INICIAL (D)	DOTAÇÃO ATUALIZADA (E)	DESPESA EMPENHADA		SALDO G = (E-F)	DESPESA LIQUIDADADA		SALDO I = (E-H)	DESPESAS PAGAS ATÉ O BIMESTRE (J)	INSCRITAS EM RESTOS A PAGAR NÃO PROCESSADOS (K)
			No Bimestre	Até o Bimestre (F)		No Bimestre	Até o Bimestre (H)			
<b>DESPESAS (EXCETO INTRA-ORÇAMENTÁRIAS) (VIII)</b>	94.000.000,00	94.000.000,00	4.656.360,80	90.558.094,76	3.441.905,24	22.833.424,41	90.227.941,49	3.772.058,51	90.216.710,10	330.153,27
<b>DESPESAS CORRENTES</b>	89.449.700,00	91.356.923,74	6.360.010,97	88.022.368,24	3.334.555,50	22.281.717,36	87.810.808,87	3.546.114,87	87.799.577,48	211.559,37
PESSOAL E ENCARGOS SOCIAIS	58.688.700,00	64.679.970,09	10.390.895,06	63.209.032,40	1.470.937,69	15.488.254,56	63.200.681,90	1.479.288,19	63.200.681,90	8.350,50
JUROS E ENCARGOS DA DIVIDA	24.000,00	10,00	0,00	0,00	10,00	0,00	0,00	10,00	0,00	0,00
OUTRAS DESPESAS CORRENTES	30.737.000,00	26.676.943,65	-4.030.884,09	24.813.335,84	1.863.607,81	6.793.462,80	24.610.126,97	2.066.816,68	24.598.895,58	203.208,87
<b>DESPESAS DE CAPITAL</b>	4.050.300,00	2.642.576,26	-1.703.650,17	2.535.726,52	106.849,74	551.707,05	2.417.132,62	225.443,64	2.417.132,62	118.593,90
INVESTIMENTOS	3.598.800,00	2.359.056,26	-1.614.998,82	2.252.879,79	106.176,47	540.358,40	2.134.285,89	224.770,37	2.134.285,89	118.593,90
INVERSOES FINANCEIRAS	1.100,00	110,00	0,00	0,00	110,00	0,00	0,00	110,00	0,00	0,00
AMORTIZACAO DA DIVIDA	450.400,00	283.410,00	-88.651,35	282.846,73	563,27	11.348,65	282.846,73	563,27	282.846,73	0,00
<b>RESERVA DE CONTIGENCIA</b>	500.000,00	500,00	0,00	0,00	500,00	0,00	0,00	500,00	0,00	0,00
OUTRAS DEDUÇÕES	500.000,00	500,00	0,00	0,00	500,00	0,00	0,00	500,00	0,00	0,00
<b>DESPESAS (INTRA-ORÇAMENTÁRIAS) (IX)</b>	0,00	0,00	0,00	0,00	0,00	0,00	0,00	0,00	0,00	0,00
<b>DESPESAS CORRENTES</b>	0,00	0,00	0,00	0,00	0,00	0,00	0,00	0,00	0,00	0,00
PESSOAL E ENCARGOS SOCIAIS	0,00	0,00	0,00	0,00	0,00	0,00	0,00	0,00	0,00	0,00
JUROS E ENCARGOS DA DIVIDA	0,00	0,00	0,00	0,00	0,00	0,00	0,00	0,00	0,00	0,00
OUTRAS DESPESAS CORRENTES	0,00	0,00	0,00	0,00	0,00	0,00	0,00	0,00	0,00	0,00
<b>DESPESAS DE CAPITAL</b>	0,00	0,00	0,00	0,00	0,00	0,00	0,00	0,00	0,00	0,00
INVESTIMENTOS	0,00	0,00	0,00	0,00	0,00	0,00	0,00	0,00	0,00	0,00
INVERSOES FINANCEIRAS	0,00	0,00	0,00	0,00	0,00	0,00	0,00	0,00	0,00	0,00
AMORTIZACAO DA DIVIDA	0,00	0,00	0,00	0,00	0,00	0,00	0,00	0,00	0,00	0,00



PREFEITURA MUN. DE NOSSA SENHORA DA GLORIA  
 PRAÇA FILEMON BEZERRA LEMOS, 120, CENTRO  
 CASA, CEP: 49.680-000  
 CNPJ: 13.113.626/0001-56

RELATÓRIO RESUMIDO DA EXECUÇÃO ORÇAMENTÁRIA  
**BALANÇO ORÇAMENTÁRIO**  
 ORÇAMENTO FISCAL E DA SEGURIDADE SOCIAL  
**6º BIMESTRE DE 2021**

RREO - Anexo 1 (LRF, Art. 52, inciso I, alíneas "a" e "b" do inciso II e §1º)

DESPESAS	DOTAÇÃO INICIAL (D)	DOTAÇÃO ATUALIZADA (E)	DESPESA EMPENHADA		SALDO G = (E-F)	DESPESA LIQUIDADADA		SALDO I = (E-H)	DESPESAS PAGAS ATÉ O BIMESTRE (J)	INSCRITAS EM RESTOS A PAGAR NÃO PROCESSADOS (K)
			No Bimestre	Até o Bimestre (F)		No Bimestre	Até o Bimestre (H)			
<b>SUBTOTAL DAS DESPESAS (X) = (VIII + IX)</b>	<b>94.000.000,00</b>	<b>94.000.000,00</b>	<b>4.656.360,80</b>	<b>90.558.094,76</b>	<b>3.441.905,24</b>	<b>22.833.424,41</b>	<b>90.227.941,49</b>	<b>3.772.058,51</b>	<b>90.216.710,10</b>	<b>330.153,27</b>
<b>AMORTIZAÇÃO DA DÍV. / REFINANCIAMENTO (XI)</b>	<b>0,00</b>	<b>0,00</b>	<b>0,00</b>	<b>0,00</b>	<b>0,00</b>	<b>0,00</b>	<b>0,00</b>	<b>0,00</b>	<b>0,00</b>	<b>0,00</b>
<b>AMORTIZAÇÃO DA DÍVIDA INTERNA</b>	<b>0,00</b>	<b>0,00</b>	<b>0,00</b>	<b>0,00</b>	<b>0,00</b>	<b>0,00</b>	<b>0,00</b>	<b>0,00</b>	<b>0,00</b>	<b>0,00</b>
DÍVIDA MOBILIÁRIA	0,00	0,00	0,00	0,00	0,00	0,00	0,00	0,00	0,00	0,00
OUTRAS DÍVIDAS	0,00	0,00	0,00	0,00	0,00	0,00	0,00	0,00	0,00	0,00
<b>AMORTIZAÇÃO DA DÍVIDA EXTERNA</b>	<b>0,00</b>	<b>0,00</b>	<b>0,00</b>	<b>0,00</b>	<b>0,00</b>	<b>0,00</b>	<b>0,00</b>	<b>0,00</b>	<b>0,00</b>	<b>0,00</b>
DÍVIDA MOBILIÁRIA	0,00	0,00	0,00	0,00	0,00	0,00	0,00	0,00	0,00	0,00
OUTRAS DÍVIDAS	0,00	0,00	0,00	0,00	0,00	0,00	0,00	0,00	0,00	0,00
<b>TOTAL DAS DESPESAS (XII) = (X + XI)</b>	<b>94.000.000,00</b>	<b>94.000.000,00</b>	<b>4.656.360,80</b>	<b>90.558.094,76</b>	<b>3.441.905,24</b>	<b>22.833.424,41</b>	<b>90.227.941,49</b>	<b>3.772.058,51</b>	<b>90.216.710,10</b>	<b>330.153,27</b>
<b>SUPERÁVIT (XIII)</b>				<b>16.357.361,45</b>			<b>16.687.514,72</b>		<b>16.698.746,11</b>	
<b>TOTAL COM SUPERÁVIT (XIV) = (XII + XIII)</b>	<b>94.000.000,00</b>	<b>94.000.000,00</b>	<b>4.656.360,80</b>	<b>123.272.817,66</b>	<b>3.441.905,24</b>	<b>22.833.424,41</b>	<b>106.915.456,21</b>	<b>3.772.058,51</b>	<b>106.915.456,21</b>	<b>330.153,27</b>
<b>RESERVA DO RPPS</b>	<b>0,00</b>	<b>0,00</b>			<b>0,00</b>			<b>0,00</b>		

Obs: As receitas correntes estão lançadas pelo valor líquido das deduções.

Manual de Demonstrativos Fiscais - 8ª edição - pág. 142.

999.035.985-72 - LUANA MICHELE DE OLIVEIRA SILVA CACHO  
 PREFEITA MUNICIPAL

116.567.785-72 - JOSÉ VALMIR DOS PASSOS CRC: 4111/SE  
 Contador



PREFEITURA MUN. DE NOSSA SENHORA DA GLORIA  
PRAÇA FILEMON BEZERRA LEMOS, 120, CENTRO  
CASA, CEP: 49.680-000  
CNPJ: 13.113.626/0001-56

RELATÓRIO RESUMIDO DA EXECUÇÃO ORÇAMENTÁRIA  
DEMONSTRATIVO DA EXECUÇÃO DAS DESPESAS POR FUNÇÃO E SUBFUNÇÃO  
ORÇAMENTO FISCAL E DA SEGURIDADE SOCIAL  
6º BIMESTRE DE 2021

LRF , Art 52, inciso II, alinea "c" - Anexo II

Em Reais

FUNÇÃO/SUBFUNÇÃO	DOTAÇÃO INICIAL	DOTAÇÃO ATUALIZADA (A)	DESPESA EMPENHADA			SALDO (C) = (A - B)	DESPESA LIQUIDADADA			SALDO (E) = (A - D)	INSCRITAS EM RESTOS A PAGAR NÃO PROCESSADOS (F)
			No Bimestre	Até o Bimestre (B)	%		No Bimestre	Até o Bimestre (D)	%		
<b>DESPESAS (EXCETO INTRA-ORÇAMENTÁRIAS) (I)</b>	<b>94.000.000,00</b>	<b>94.000.000,00</b>	<b>4.656.360,80</b>	<b>90.558.094,76</b>	<b>100,00</b>	<b>3.441.905,24</b>	<b>22.833.424,41</b>	<b>90.227.941,49</b>	<b>99,64</b>	<b>3.772.058,51</b>	<b>330.153,27</b>
<b>LEGISLATIVA</b>	<b>3.940.000,00</b>	<b>3.940.000,00</b>	<b>-40.222,82</b>	<b>3.317.432,92</b>	<b>3,66</b>	<b>622.567,08</b>	<b>651.788,91</b>	<b>3.317.432,92</b>	<b>3,66</b>	<b>622.567,08</b>	<b>0,00</b>
ACAO LEGISLATIVA	3.940.000,00	3.940.000,00	-40.222,82	3.317.432,92	3,66	622.567,08	651.788,91	3.317.432,92	3,68	622.567,08	0,00
<b>JUDICIARIA</b>	<b>5.000,00</b>	<b>50,00</b>	<b>0,00</b>	<b>0,00</b>	<b>0,00</b>	<b>50,00</b>	<b>0,00</b>	<b>0,00</b>	<b>0,00</b>	<b>50,00</b>	<b>0,00</b>
ACAO JUDICIARIA	5.000,00	50,00	0,00	0,00	0,00	50,00	0,00	0,00	0,00	50,00	0,00
<b>ADMINISTRACAO</b>	<b>12.121.900,00</b>	<b>10.074.416,00</b>	<b>308.552,03</b>	<b>10.050.211,28</b>	<b>11,10</b>	<b>24.204,72</b>	<b>2.001.360,19</b>	<b>10.018.087,56</b>	<b>11,06</b>	<b>56.328,44</b>	<b>32.123,72</b>
ADMINISTRAÇÃO GERAL	12.092.900,00	10.071.356,00	308.552,03	10.048.896,28	11,10	22.459,72	2.001.360,19	10.016.772,56	11,10	54.583,44	32.123,72
CONTROLE INTERNO	29.000,00	3.060,00	0,00	1.315,00	0,00	1.745,00	0,00	1.315,00	0,00	1.745,00	0,00
<b>SEGURANCA PUBLICA</b>	<b>8.000,00</b>	<b>2.170,00</b>	<b>-18.697,59</b>	<b>2.112,41</b>	<b>0,00</b>	<b>57,59</b>	<b>0,00</b>	<b>2.112,41</b>	<b>0,00</b>	<b>57,59</b>	<b>0,00</b>
ADMINISTRAÇÃO GERAL	8.000,00	2.170,00	-18.697,59	2.112,41	0,00	57,59	0,00	2.112,41	0,00	57,59	0,00
<b>ASSISTENCIA SOCIAL</b>	<b>3.894.000,00</b>	<b>3.615.507,00</b>	<b>135.238,39</b>	<b>3.560.416,48</b>	<b>3,93</b>	<b>55.090,52</b>	<b>713.512,11</b>	<b>3.545.172,78</b>	<b>3,91</b>	<b>70.334,22</b>	<b>15.243,70</b>
ASSISTENCIA AO IDOSO	102.300,00	36.250,00	11.869,37	33.534,37	0,04	2.715,63	11.869,37	33.534,37	0,04	2.715,63	0,00
ASSISTENCIA AO PORTADOR DE DEFICIENCIA	600,00	600,00	0,00	0,00	0,00	600,00	0,00	0,00	0,00	600,00	0,00
ASSISTENCIA A CRIANCA E AO ADOLESCENTE	242.400,00	223.385,00	51.628,85	217.241,47	0,24	6.143,53	58.098,05	213.082,82	0,24	10.302,18	4.158,65
ASSISTENCIA COMUNITARIA	3.548.700,00	3.355.272,00	71.740,17	3.309.640,64	3,65	45.631,36	643.544,69	3.298.555,59	3,66	56.716,41	11.085,05
<b>SAUDE</b>	<b>22.316.500,00</b>	<b>21.130.807,00</b>	<b>473.781,79</b>	<b>18.526.166,39</b>	<b>20,46</b>	<b>2.604.640,61</b>	<b>3.591.667,52</b>	<b>18.319.198,19</b>	<b>20,23</b>	<b>2.811.608,81</b>	<b>206.968,20</b>
ATENCAO BASICA	15.840.300,00	14.042.737,71	-143.494,91	12.094.812,41	13,36	1.947.925,30	2.479.811,05	11.887.946,75	13,18	2.154.790,96	206.865,66
ASSISTENCIA HOSPITALAR E AMBULATORIAL	5.409.900,00	6.143.668,26	700.200,62	5.682.593,98	6,28	461.074,28	1.041.499,20	5.682.491,44	6,30	461.176,82	102,54
VIGILANCIA SANITARIA	68.000,00	60.579,80	7.013,90	59.779,79	0,07	800,01	11.544,85	59.779,79	0,07	800,01	0,00
VIGILANCIA EPIDEMIOLOGICA	379.000,00	366.000,00	16.998,62	322.921,17	0,36	43.078,83	58.812,42	322.921,17	0,36	43.078,83	0,00
ALIMENTACAO E NUTRICAO	619.300,00	517.821,23	-106.936,44	366.059,04	0,40	151.762,19	0,00	366.059,04	0,41	151.762,19	0,00
<b>EDUCACAO</b>	<b>34.832.300,00</b>	<b>40.669.649,73</b>	<b>6.881.972,30</b>	<b>40.650.969,92</b>	<b>44,89</b>	<b>18.679,81</b>	<b>12.518.111,05</b>	<b>40.616.004,62</b>	<b>44,85</b>	<b>53.645,11</b>	<b>34.965,30</b>



PREFEITURA MUN. DE NOSSA SENHORA DA GLORIA  
 PRAÇA FILEMON BEZERRA LEMOS, 120, CENTRO  
 CASA, CEP: 49.680-000  
 CNPJ: 13.113.626/0001-56

RELATÓRIO RESUMIDO DA EXECUÇÃO ORÇAMENTÁRIA  
**DEMONSTRATIVO DA EXECUÇÃO DAS DESPESAS POR FUNÇÃO E SUBFUNÇÃO**  
 ORÇAMENTO FISCAL E DA SEGURIDADE SOCIAL  
**6º BIMESTRE DE 2021**

LRF , Art 52, inciso II, alinea "c" - Anexo II

Em Reais

FUNÇÃO/SUBFUNÇÃO	DOTAÇÃO INICIAL	DOTAÇÃO ATUALIZADA (A)	DESPESA EMPENHADA			SALDO (C) = (A - B)	DESPESA LIQUIDADADA			SALDO (E) = (A - D)	INSCRITAS EM RESTOS A PAGAR NÃO PROCESSADOS (F)
			No Bimestre	Até o Bimestre (B)	%		No Bimestre	Até o Bimestre (D)	%		
ENSINO FUNDAMENTAL	29.399.700,00	34.216.136,96	4.015.674,33	34.205.781,67	37,77	10.355,29	7.671.973,96	34.205.049,67	37,91	11.087,29	732,00
EDUCAÇÃO INFANTIL	5.424.000,00	6.452.832,77	2.946.297,97	6.445.188,25	7,12	7.644,52	4.846.137,09	6.410.954,95	7,11	41.877,82	34.233,30
EDUCAÇÃO DE JOVENS E ADULTOS	8.600,00	680,00	-80.000,00	0,00	0,00	680,00	0,00	0,00	0,00	680,00	0,00
<b>URBANISMO</b>	<b>12.789.800,00</b>	<b>12.402.393,27</b>	<b>-1.718.787,11</b>	<b>12.301.667,97</b>	<b>13,58</b>	<b>100.725,30</b>	<b>2.942.449,52</b>	<b>12.267.760,62</b>	<b>13,55</b>	<b>134.632,65</b>	<b>33.907,35</b>
ADMINISTRAÇÃO GERAL	300,00	300,00	0,00	0,00	0,00	300,00	0,00	0,00	0,00	300,00	0,00
INFRA-ESTRUTURA URBANA	850.700,00	738.254,00	-573.358,68	735.623,68	0,81	2.630,32	426.982,50	735.623,68	0,82	2.630,32	0,00
SERVIÇOS URBANOS	11.938.600,00	11.663.639,27	-1.145.428,43	11.566.044,29	12,77	97.594,98	2.515.467,02	11.532.136,94	12,78	131.502,33	33.907,35
TRANSPORTES COLETIVOS URBANOS	200,00	200,00	0,00	0,00	0,00	200,00	0,00	0,00	0,00	200,00	0,00
<b>SANEAMENTO</b>	<b>300,00</b>	<b>300,00</b>	<b>0,00</b>	<b>0,00</b>	<b>0,00</b>	<b>300,00</b>	<b>0,00</b>	<b>0,00</b>	<b>0,00</b>	<b>300,00</b>	<b>0,00</b>
SANEAMENTO BÁSICO URBANO	300,00	300,00	0,00	0,00	0,00	300,00	0,00	0,00	0,00	300,00	0,00
<b>AGRICULTURA</b>	<b>2.508.100,00</b>	<b>1.692.867,00</b>	<b>-525.504,37</b>	<b>1.679.992,58</b>	<b>1,86</b>	<b>12.874,42</b>	<b>328.059,54</b>	<b>1.673.107,58</b>	<b>1,85</b>	<b>19.759,42</b>	<b>6.885,00</b>
ABASTECIMENTO	2.507.900,00	1.692.667,00	-525.504,37	1.679.992,58	1,86	12.674,42	328.059,54	1.673.107,58	1,85	19.559,42	6.885,00
PROMOÇÃO DA PRODUÇÃO AGROPECUÁRIA	200,00	200,00	0,00	0,00	0,00	200,00	0,00	0,00	0,00	200,00	0,00
<b>ENERGIA</b>	<b>200,00</b>	<b>200,00</b>	<b>0,00</b>	<b>0,00</b>	<b>0,00</b>	<b>200,00</b>	<b>0,00</b>	<b>0,00</b>	<b>0,00</b>	<b>200,00</b>	<b>0,00</b>
ENERGIA ELÉTRICA	200,00	200,00	0,00	0,00	0,00	200,00	0,00	0,00	0,00	200,00	0,00
<b>TRANSPORTE</b>	<b>150.100,00</b>	<b>200,00</b>	<b>-237.563,04</b>	<b>0,00</b>	<b>0,00</b>	<b>200,00</b>	<b>0,00</b>	<b>0,00</b>	<b>0,00</b>	<b>200,00</b>	<b>0,00</b>
TRANSPORTE RODOVIÁRIO	150.100,00	200,00	-237.563,04	0,00	0,00	200,00	0,00	0,00	0,00	200,00	0,00
<b>DESPORTO E LAZER</b>	<b>933.800,00</b>	<b>470.940,00</b>	<b>-602.408,78</b>	<b>469.124,81</b>	<b>0,52</b>	<b>1.815,19</b>	<b>86.475,57</b>	<b>469.064,81</b>	<b>0,52</b>	<b>1.875,19</b>	<b>60,00</b>
DESPORTO COMUNITÁRIO	933.800,00	470.940,00	-602.408,78	469.124,81	0,52	1.815,19	86.475,57	469.064,81	0,52	1.875,19	60,00
<b>RESERVA DE CONTINGÊNCIA</b>	<b>500.000,00</b>	<b>500,00</b>	<b>0,00</b>	<b>0,00</b>	<b>0,00</b>	<b>500,00</b>	<b>0,00</b>	<b>0,00</b>	<b>0,00</b>	<b>500,00</b>	<b>0,00</b>
RESERVA DE CONTINGÊNCIA	500.000,00	500,00	0,00	0,00	0,00	500,00	0,00	0,00	0,00	500,00	0,00



PREFEITURA MUN. DE NOSSA SENHORA DA GLORIA  
 PRAÇA FILEMON BEZERRA LEMOS, 120, CENTRO  
 CASA, CEP: 49.680-000  
 CNPJ: 13.113.626/0001-56

RELATÓRIO RESUMIDO DA EXECUÇÃO ORÇAMENTÁRIA  
**DEMONSTRATIVO DA EXECUÇÃO DAS DESPESAS POR FUNÇÃO E SUBFUNÇÃO**  
 ORÇAMENTO FISCAL E DA SEGURIDADE SOCIAL  
**6º BIMESTRE DE 2021**

LRF , Art 52, inciso II, alinea "c" - Anexo II

Em Reais

FUNÇÃO/SUBFUNÇÃO	DOTAÇÃO INICIAL	DOTAÇÃO ATUALIZADA (A)	DESPESA EMPENHADA			SALDO (C) = (A - B)	DESPESA LIQUIDADADA			SALDO (E) = (A - D)	INSCRITAS EM RESTOS A PAGAR NÃO PROCESSADOS (F)
			No Bimestre	Até o Bimestre (B)	%		No Bimestre	Até o Bimestre (D)	%		
<b>TOTAL (III) = (I + II)</b>	94.000.000,00	94.000.000,00	4.656.360,80	90.558.094,76	100.00	3.441.905,24	22.833.424,41	90.227.941,49	100.00	3.772.058,51	330.153,27

999.035.985-72 - LUANA MICHELE DE OLIVEIRA SILVA CACHO  
 PREFEITA MUNICIPAL

116.567.785-72 - JOSÉ VALMIR DOS PASSOS CRC: 4111/SE  
 Contador



PREFEITURA MUN. DE NOSSA SENHORA DA GLORIA  
PRAÇA FILEMON BEZERRA LEMOS, 120, CENTRO  
CASA, CEP: 49.680-000  
CNPJ: 13.113.626/0001-56

RELATÓRIO RESUMIDO DA EXECUÇÃO ORÇAMENTÁRIA - CONSOLIDADO  
DEMONSTRATIVO DA RECEITA CORRENTE LÍQUIDA  
6º BIMESTRE DE 2021


RREO - Anexo III (LRF, Art. 53, inciso I)

Em Reais

ESPECIFICAÇÃO	JAN/2021	FEV/2021	MAR/2021	ABR/2021	MAI/2021	JUN/2021	JUL/2021	AGO/2021	SET/2021	OUT/2021	NOV/2021	DEZ/2021	TOTAL (ÚLTIMOS 12 MESES)	PREVISÃO P/O EXERCÍCIO
<b>RECEITAS CORRENTES (I)</b>	<b>8.046.232,60</b>	<b>9.930.420,60</b>	<b>9.770.735,54</b>	<b>7.840.382,91</b>	<b>8.549.976,84</b>	<b>8.231.858,21</b>	<b>9.066.024,86</b>	<b>9.077.441,53</b>	<b>7.854.356,91</b>	<b>9.596.048,38</b>	<b>9.497.154,87</b>	<b>15.229.252,84</b>	<b>112.689.886,09</b>	<b>100.491.800,00</b>
Receita Tributária	1.027.949,92	1.270.495,83	1.598.255,42	762.013,51	705.325,68	785.991,04	919.819,67	1.025.038,81	853.331,58	786.483,91	871.580,56	2.025.998,24	12.632.284,17	10.458.100,00
IPTU	272.718,51	686.795,05	460.058,43	101.211,05	-31.763,41	69.545,82	122.360,31	75.456,52	87.266,30	64.706,76	61.143,18	100.310,33	2.069.808,85	1.447.000,00
ISS	179.453,17	102.249,49	495.413,31	226.819,56	240.870,52	292.355,17	324.060,75	306.407,31	279.887,42	236.018,23	356.336,02	398.625,16	3.438.496,11	3.856.700,00
ITBI	88.807,42	25.709,86	73.185,98	51.520,75	41.663,95	38.010,00	58.124,92	41.637,20	86.037,13	73.742,84	45.644,49	82.147,41	706.231,95	671.000,00
IRRF	319.753,72	330.854,39	435.375,54	344.928,84	360.130,58	353.125,67	370.888,60	358.418,14	366.533,33	375.363,22	377.003,80	870.133,39	4.862.509,22	3.762.400,00
Outras Receitas Tributárias	167.217,10	124.887,04	134.222,16	37.533,31	94.424,04	32.954,38	44.385,09	243.119,64	33.607,40	36.652,86	31.453,07	574.781,95	1.555.238,04	721.000,00
Receita de Contribuições	216.461,79	207.917,11	204.870,35	233.640,44	225.730,33	238.145,35	222.020,37	225.738,01	233.575,11	216.879,17	232.662,49	237.600,28	2.695.240,80	2.199.900,00
Receita Patrimonial	1.028,77	1.178,33	586.179,96	9.956,72	17.100,71	-559.436,01	25.049,28	38.938,08	43.030,38	46.415,06	64.154,56	86.912,21	360.508,05	48.400,00
Receita Agropecuária	0,00	0,00	0,00	0,00	0,00	0,00	0,00	0,00	0,00	0,00	0,00	0,00	0,00	0,00
Receita Industrial	0,00	0,00	0,00	0,00	0,00	0,00	0,00	0,00	0,00	0,00	0,00	0,00	0,00	0,00
Receita de Serviços	0,00	0,00	0,00	0,00	0,00	0,00	0,00	0,00	0,00	0,00	0,00	0,00	0,00	1.000,00
Transferências Correntes	6.793.575,04	8.440.453,94	7.370.771,26	6.822.550,75	7.809.637,67	7.759.407,56	7.891.905,01	7.765.801,04	6.711.521,04	8.122.671,56	8.318.604,41	12.866.739,96	96.673.639,24	87.338.300,00
Cota-Parte do FPM	2.383.415,08	3.124.052,85	2.093.986,99	2.189.104,73	2.631.002,45	2.275.408,58	3.109.075,94	2.485.805,41	1.952.195,97	2.175.397,78	2.825.247,06	4.205.932,02	31.450.624,86	27.000.000,00
Cota-Parte do ICMS	1.191.148,95	1.200.904,79	1.418.578,91	1.142.199,21	1.174.330,80	1.498.157,67	1.240.640,54	1.577.458,08	1.243.930,22	1.375.612,53	1.676.821,36	1.386.377,05	16.126.160,11	13.000.000,00
Cota-Parte do IPVA	104.891,68	173.841,24	313.545,80	437.162,28	111.187,93	141.336,60	177.678,28	169.448,57	178.670,97	194.147,97	165.797,93	169.406,02	2.337.115,27	1.900.000,00
Cota-Parte do ITR	76,64	286,77	373,40	188,68	27,88	31,52	66,39	128,56	648,67	5.480,43	199,48	167,79	7.676,21	10.000,00
Transferência da LC 87/1996	0,00	0,00	0,00	0,00	0,00	0,00	0,00	0,00	0,00	0,00	0,00	0,00	0,00	12.400,00
Transferência da LC 61/1989	551,20	511,83	511,83	531,52	511,83	472,47	551,20	472,47	511,83	511,83	511,83	492,14	6.141,98	10.000,00
Transferência do FUNDEB	2.448.108,98	2.930.474,34	2.502.290,81	2.286.686,68	2.341.672,27	2.520.835,90	2.145.700,67	2.476.051,34	2.366.333,93	2.373.504,46	2.730.855,74	3.081.402,23	30.203.917,35	25.500.000,00
Outras Transferências	665.382,51	1.010.382,12	1.041.483,52	766.677,65	1.333.233,95	1.323.164,82	1.218.191,99	1.056.436,61	969.229,45	1.998.016,56	919.171,01	4.022.962,71	16.324.332,90	19.905.900,00
Demais Receitas Correntes	7.217,08	10.375,39	10.658,55	12.221,49	9.853,01	7.750,27	7.230,53	21.925,59	12.898,80	423.598,68	10.152,85	12.002,15	545.884,39	446.100,00
<b>DEDUÇÕES (II)</b>	<b>-736.016,56</b>	<b>-899.919,35</b>	<b>-765.399,19</b>	<b>-753.837,15</b>	<b>-783.412,04</b>	<b>-783.081,26</b>	<b>-680.631,27</b>	<b>-846.662,48</b>	<b>-675.191,43</b>	<b>-750.230,00</b>	<b>-933.715,39</b>	<b>-897.794,76</b>	<b>-9.505.890,88</b>	<b>-7.986.000,00</b>
Contrib. Servidor Plano de Previdência	0,00	0,00	0,00	0,00	0,00	0,00	0,00	0,00	0,00	0,00	0,00	0,00	0,00	0,00
Compensação Financeira entre Regimes	0,00	0,00	0,00	0,00	0,00	0,00	0,00	0,00	0,00	0,00	0,00	0,00	0,00	0,00
Deduções para o FUNDEB	-736.016,56	-899.919,35	-765.399,19	-753.837,15	-783.412,04	-783.081,26	-680.631,27	-846.662,48	-675.191,43	-750.230,00	-933.715,39	-897.794,76	-9.505.890,88	-7.986.000,00
<b>RECEITA CORRENTE LÍQUIDA (III) = (I - II)</b>	<b>7.310.216,04</b>	<b>9.030.501,25</b>	<b>9.005.336,35</b>	<b>7.086.545,76</b>	<b>7.766.564,80</b>	<b>7.448.776,95</b>	<b>8.385.393,59</b>	<b>8.230.779,05</b>	<b>7.179.165,48</b>	<b>8.845.818,38</b>	<b>8.563.439,48</b>	<b>14.331.458,08</b>	<b>103.183.995,21</b>	<b>92.505.800,00</b>



ESPECIFICAÇÃO	JAN/2021	FEV/2021	MAR/2021	ABR/2021	MAI/2021	JUN/2021	JUL/2021	AGO/2021	SET/2021	OUT/2021	NOV/2021	DEZ/2021	TOTAL (ÚLTIMOS 12 MESES)	PREVISÃO P/O EXERCÍCIO
( - ) Transferências obrigatórias da União relativas às emendas individuais (art. 166-A, § 1º, da CF) (IV)	0,00	0,00	0,00	0,00	0,00	382.000,00	0,00	530.000,00	0,00	0,00	0,00	2.163.914,00	3.075.914,00	0,00
<b>RECEITA CORRENTE LÍQUIDA AJUSTADA PARA PARA CÁLCULO DOS LIMITES DE ENDIVIDAMENTO (V) = (III - IV)</b>	<b>7.310.216,04</b>	<b>9.030.501,25</b>	<b>9.005.336,35</b>	<b>7.086.545,76</b>	<b>7.766.564,80</b>	<b>7.066.776,95</b>	<b>8.385.393,59</b>	<b>7.700.779,05</b>	<b>7.179.165,48</b>	<b>8.845.818,38</b>	<b>8.563.439,48</b>	<b>12.167.544,08</b>	<b>100.108.081,21</b>	<b>92.505.800,00</b>
( - ) Transferências obrigatórias da União relativas às emendas de bancada (art. 166, § 16, da CF) (VI)	0,00	0,00	0,00	0,00	0,00	0,00	0,00	0,00	0,00	0,00	0,00	0,00	0,00	0,00
<b>RECEITA CORRENTE LÍQUIDA AJUSTADA PARA CÁLCULO DOS LIMITES DA DESPESA COM PESSOAL (VII) = (V - VI)</b>	<b>7.310.216,04</b>	<b>9.030.501,25</b>	<b>9.005.336,35</b>	<b>7.086.545,76</b>	<b>7.766.564,80</b>	<b>7.066.776,95</b>	<b>8.385.393,59</b>	<b>7.700.779,05</b>	<b>7.179.165,48</b>	<b>8.845.818,38</b>	<b>8.563.439,48</b>	<b>12.167.544,08</b>	<b>100.108.081,21</b>	<b>92.505.800,00</b>



999.035.985-72 - LUANA MICHELE DE OLIVEIRA SILVA CACHO  
PREFEITA MUNICIPAL



116.567.785-72 - JOSÉ VALMIR DOS PASSOS CRC: 4111/SE  
Contador



PREFEITURA MUN. DE NOSSA SENHORA DA GLORIA  
 PRAÇA FILEMON BEZERRA LEMOS, 120, CENTRO  
 CASA, CEP: 49.680-000  
 CNPJ: 13.113.626/0001-56

**RELATÓRIO RESUMIDO DA EXECUÇÃO ORÇAMENTÁRIA - CONSOLIDADO**  
**DEMONSTRATIVO DAS RECEITAS E DESPESAS PREVIDENCIÁRIAS DO REGIME PRÓPRIO DE PREVIDÊNCIA DOS SERVIDORES**  
**ORÇAMENTO FISCAL E DA SEGURIDADE SOCIAL**  
**6º BIMESTRE DE 2021**

RREO - Anexo 4 (LRF, Art. 53, inciso II)

Em Reais

PLANO PREVIDENCIÁRIO					
RECEITAS PREVIDENCIÁRIAS - RPPS	PREVISÃO INICIAL	PREVISÃO ATUALIZADA	RECEITAS REALIZADAS		
			Até o Bimestre	Até o Bimestre Exercício	
RECEITAS CORRENTES (I)	0,00	0,00	0,00	0,00	
Receita de Contribuições dos Segurados	0,00	0,00	0,00	0,00	
Civil	0,00	0,00	0,00	0,00	
Ativo	0,00	0,00	0,00	0,00	
Inativo	0,00	0,00	0,00	0,00	
Pensionista	0,00	0,00	0,00	0,00	
Militar					
Ativo					
Inativo					
Pensionista					
Receita de Contribuições Patronais	0,00	0,00	0,00	0,00	
Civil	0,00	0,00	0,00	0,00	
Ativo	0,00	0,00	0,00	0,00	
Inativo	0,00	0,00	0,00	0,00	
Pensionista	0,00	0,00	0,00	0,00	
Militar					
Ativo					
Inativo					
Pensionista					
Receita Patrimonial	0,00	0,00	0,00	0,00	
Receitas Imobiliárias					
Receitas de Valores Mobiliários	0,00	0,00	0,00	0,00	
Outras Receitas Patrimoniais					
Receita de Serviços					
Outras Receitas Correntes					
Compensação Previdenciária do RGPS para o RPPS					
Aportes Periódicos para Amortização de Déficit Atuarial do RPPS (II)1					
Demais Receitas Correntes					
RECEITAS DE CAPITAL (III)	0,00	0,00	0,00	0,00	
Alienação de Bens, Direitos e Ativos	0,00	0,00	0,00	0,00	
Amortização de Empréstimos					
Outras Receitas de Capital					
<b>TOTAL DAS RECEITAS PREVIDENCIÁRIAS RPPS - (IV = (I + III - II))</b>	<b>0,00</b>	<b>0,00</b>	<b>0,00</b>	<b>0,00</b>	

DESPESAS PREVIDENCIÁRIAS - RPPS	DOTAÇÃO INICIAL	DOTAÇÃO ATUALIZADA (A)	DESPESA EMPENHADA		DESPESA LIQUIDADADA		INSCRITAS EM RESTOS A PAGAR NÃO	
			No Bimestre	Até o	No Bimestre	Até o	No Exercício	Em Exercício
ADMINISTRAÇÃO (V)	0,00	0,00	0,00	0,00	0,00	0,00	0,00	0,00
Despesas de Capital	0,00	0,00	0,00	0,00	0,00	0,00	0,00	0,00
Despesas Correntes	0,00	0,00	0,00	0,00	0,00	0,00	0,00	0,00
PREVIDÊNCIA (VI)	0,00	0,00	0,00	0,00	0,00	0,00	0,00	0,00
Benefícios - Civil	0,00	0,00	0,00	0,00	0,00	0,00	0,00	0,00
Aposentadorias	0,00	0,00	0,00	0,00	0,00	0,00	0,00	0,00
Pensões	0,00	0,00	0,00	0,00	0,00	0,00	0,00	0,00
Outros Benefícios Previdenciários	0,00	0,00	0,00	0,00	0,00	0,00	0,00	0,00
Benefícios - Militar	0,00	0,00	0,00	0,00	0,00	0,00	0,00	0,00
Reformas								
Pensões								



PREFEITURA MUN. DE NOSSA SENHORA DA GLORIA  
 PRAÇA FILEMON BEZERRA LEMOS, 120, CENTRO  
 CASA, CEP: 49.680-000  
 CNPJ: 13.113.626/0001-56

RELATÓRIO RESUMIDO DA EXECUÇÃO ORÇAMENTÁRIA - CONSOLIDADO  
 DEMONSTRATIVO DAS RECEITAS E DESPESAS PREVIDENCIÁRIAS DO REGIME PRÓPRIO DE PREVIDÊNCIA DOS SERVIDORES  
 ORÇAMENTO FISCAL E DA SEGURIDADE SOCIAL  
 6º BIMESTRE DE 2021

RREO - Anexo 4 (LRF, Art. 53, inciso II)

Em Reais

Outros Benefícios Previdenciários									
Outras Despesas Previdenciárias	0,00	0,00	0,00	0,00	0,00	0,00	0,00	0,00	0,00
<b>TOTAL DAS DESPESAS PREVIDENCIÁRIAS RPPS (VII) = (V + VI)</b>	<b>0,00</b>	<b>0,00</b>	<b>0,00</b>	<b>0,00</b>	<b>0,00</b>	<b>0,00</b>	<b>0,00</b>	<b>0,00</b>	<b>0,00</b>
<b>RESULTADO PREVIDENCIÁRIO (VIII) = (IV - VII)2</b>	<b>0,00</b>	<b>0,00</b>	<b>0,00</b>	<b>0,00</b>	<b>0,00</b>	<b>0,00</b>	<b>0,00</b>		

<b>RECURSOS RPPS ARRECADADOS EM</b>	<b>PREVISÃO ORÇAMENTÁRIA</b>
VALOR	

<b>RESERVA ORÇAMENTÁRIA DO RPPS</b>	<b>PREVISÃO ORÇAMENTÁRIA</b>
VALOR	

<b>APORTES DE RECURSOS PARA O PLANO PREVIDENCIÁRIO DO RPPS</b>	<b>APORTES REALIZADOS</b>
Plano de Amortização - Contribuição Patronal Suplementar	
Plano de Amortização - Aporte Periódico de Valores Predefinidos	
Outros Aportes para o RPPS	
Recursos para Cobertura de Déficit Financeiro	

<b>BENS E DIREITOS DO RPPS</b>	<b>PERÍODO DE REFERÊNCIA</b>	
	<b>No Exercício</b>	<b>Em Exercício Anterior</b>
Caixa e Equivalentes de Caixa	0,00	0,00
Investimentos e Aplicações		
Outros Bens e Direitos	0,00	0,00

999.035.985-72 - LUANA MICHELE DE OLIVEIRA SILVA CACHO  
 PREFEITA MUNICIPAL

116.567.785-72 - JOSÉ VALMIR DOS PASSOS CRC: 4111/SE  
 Contador



PREFEITURA MUN. DE NOSSA SENHORA DA GLORIA  
 PRAÇA FILEMON BEZERRA LEMOS, 120, CENTRO  
 CASA, CEP: 49.680-000  
 CNPJ: 13.113.626/0001-56

RELATÓRIO RESUMIDO DA EXECUÇÃO ORÇAMENTÁRIA  
**DEMONSTRATIVO DOS RESULTADOS PRIMÁRIO E NOMINAL**  
**6º BIMESTRE DE 2021**

RREO – ANEXO VI (LRF, art.53, § 1º, inciso I)

RECEITAS PRIMÁRIAS	PREVISÃO ATUALIZADA	Até o Bimestre	
		RECEITAS REALIZADAS	
RECEITAS CORRENTES (I)	92.505.800,00		103.183.995,21
Impostos, Taxas e Contribuições de Melhoria	10.458.100,00		12.632.284,17
IPTU	1.447.000,00		2.069.808,85
ISS	3.856.700,00		3.438.496,11
ITBI	671.000,00		706.231,95
IRRF	3.762.400,00		4.862.509,22
Outros Impostos, Taxas e Contribuições de Melhoria	721.000,00		1.555.238,04
Contribuições	2.199.900,00		2.695.240,80
Receita Patrimonial	48.400,00		360.508,05
Aplicações Financeiras (II)	47.400,00		360.508,05
Outras Receitas Patrimoniais	1.000,00		0,00
Transferências Correntes	79.352.300,00		86.950.077,80
Cota-Parte do FPM	22.000.000,00		25.640.151,40
Cota-Parte do ICMS	10.400.000,00		12.900.928,29
Cota-Parte do IPVA	1.520.000,00		1.869.693,10
Cota-Parte do ITR	8.000,00		6.141,12
Transferências da LC 87/1996	10.400,00		0,00
Transferências da LC 61/1989	8.000,00		4.913,64
Transferências do FUNDEB	25.500.000,00		30.203.917,35
Outras Transferências Correntes	19.905.900,00		16.324.332,90
Demais Receitas Correntes	447.100,00		545.884,39
Outras Receitas Financeiras (III)	0,00		0,00
Receitas Correntes Restantes	447.100,00		545.884,39
RECEITAS PRIMÁRIAS CORRENTES (IV) = (I - II - III)	92.458.400,00		102.823.487,16

FONTE: Sistema Gestor Ágape Sistemas, Unidade Responsável: PREFEITURA MUN. DE NOSSA SENHORA DA GLORIA



PREFEITURA MUN. DE NOSSA SENHORA DA GLORIA  
 PRAÇA FILEMON BEZERRA LEMOS, 120, CENTRO  
 CASA, CEP: 49.680-000  
 CNPJ: 13.113.626/0001-56

RELATÓRIO RESUMIDO DA EXECUÇÃO ORÇAMENTÁRIA  
**DEMONSTRATIVO DOS RESULTADOS PRIMÁRIO E NOMINAL**  
**6º BIMESTRE DE 2021**

RREO – ANEXO VI (LRF, art.53, § 1º, inciso I)

RECEITAS DE CAPITAL (V)	1.494.200,00		3.731.461,00
Operações de Crédito (VI)	0,00		0,00
Amortização de Empréstimos (VII)	0,00		0,00
Alienação de Bens	8.500,00		2.016.856,00
Receitas de Alienação de Investimentos Temporários (VIII)	0,00		0,00
Receitas de Alienação de Investimentos Permanentes (IX)	0,00		0,00
Outras Alienações de Bens	8.500,00		2.016.856,00
Transferências de Capital	1.485.700,00		1.714.605,00
Convênios	1.314.100,00		240.000,00
Outras Transferências de Capital	171.600,00		1.474.605,00
Outras Receitas de Capital	0,00		0,00
Outras Receitas de Capital Não Primárias (X)	0,00		0,00
Outras Receitas de Capital Primárias	0,00		0,00
RECEITAS PRIMÁRIAS DE CAPITAL (XI) = (V - VI - VII - VIII - IX - X)	1.494.200,00		3.731.461,00
<b>RECEITA PRIMÁRIA TOTAL (XII) = (IV + XI)</b>	<b>93.952.600,00</b>		<b>106.554.948,16</b>

DESPESAS	Até o Bimestre						
	DOTAÇÃO ATUALIZADA	DESPESAS EMPENHADAS	DESPESAS LIQUIDADAS	DESPESAS PAGAS (a)	RESTOS A PAGAR PROCESSADOS PAGOS (b)	RESTOS A PAGAR NÃO PROCESSADOS	
						LIQUIDADOS	PAGOS
DESPESAS CORRENTES (XIII)	91.356.923,74	88.022.368,24	87.810.808,87	87.799.577,48	0,00	287.451,79	287.451,79
Pessoal e Encargos Sociais	64.679.970,09	63.209.032,40	63.200.681,90	63.200.681,90	0,00	0,00	0,00
Juros e Encargos da Dívida (XIV)	10,00	0,00	0,00	0,00	0,00	0,00	0,00
Outras Despesas Correntes	26.676.943,65	24.813.335,84	24.610.126,97	24.598.895,58	0,00	287.451,79	287.451,79
DESPESAS PRIMÁRIAS CORRENTES (XV) = (XIII - XIV)	91.356.913,74	88.022.368,24	87.810.808,87	87.799.577,48	0,00	287.451,79	287.451,79
DESPESAS DE CAPITAL (XVI)	2.642.576,26	2.535.726,52	2.417.132,62	2.417.132,62	0,00	0,00	0,00
Investimentos	2.359.056,26	2.252.879,79	2.134.285,89	2.134.285,89	0,00	0,00	0,00

FONTE: Sistema Gestor Ágape Sistemas, Unidade Responsável: PREFEITURA MUN. DE NOSSA SENHORA DA GLORIA



PREFEITURA MUN. DE NOSSA SENHORA DA GLORIA  
 PRAÇA FILEMON BEZERRA LEMOS, 120, CENTRO  
 CASA, CEP: 49.680-000  
 CNPJ: 13.113.626/0001-56

**RELATÓRIO RESUMIDO DA EXECUÇÃO ORÇAMENTÁRIA  
 DEMONSTRATIVO DOS RESULTADOS PRIMÁRIO E NOMINAL  
 6º BIMESTRE DE 2021**

RREO – ANEXO VI (LRF, art.53, § 1º, inciso I)

Inversões Financeiras	110,00	0,00	0,00	0,00	0,00	0,00	0,00
Concessão de Empréstimos e Financiamentos (XVII)	0,00	0,00	0,00	0,00	0,00	0,00	0,00
Aquisição de Título de Capital já Integralizado (XVIII)	0,00	0,00	0,00	0,00	0,00	0,00	0,00
Aquisição de Título de Crédito (XIX)	0,00	0,00	0,00	0,00	0,00	0,00	0,00
Demais Inversões Financeiras	110,00	0,00	0,00	0,00	0,00	0,00	0,00
Amortização da Dívida (XX)	283.410,00	282.846,73	282.846,73	282.846,73	0,00	0,00	0,00
DESPESAS PRIMÁRIAS DE CAPITAL (XXI) = (XVI - XVII - XVIII - XIX - XX)	2.359.166,26	2.252.879,79	2.134.285,89	2.134.285,89	0,00	0,00	0,00
RESERVA DE CONTINGÊNCIA (XXII)	500,00	0,00	0,00	0,00	0,00	0,00	0,00
<b>DESPESA PRIMÁRIA TOTAL (XXIII) = (XV + XXI + XXII)</b>	<b>93.716.580,00</b>	<b>90.275.248,03</b>	<b>89.945.094,76</b>	<b>89.933.863,37</b>	<b>0,00</b>	<b>287.451,79</b>	<b>287.451,79</b>

RESULTADO PRIMÁRIO - Acima da Linha (XXIV) = [XIIa - (XXIIIa +XXIIIb + ...)] 16.333.633,00

<b>META FISCAL PARA O RESULTADO PRIMÁRIO</b>	<b>VALOR CORRENTE</b>
Meta fixada no Anexo de Metas Fiscais da LDO para o exercício de referência	1.000.000,00

<b>JUROS NOMINAIS</b>	<b>Até o Bimestre</b>
	<b>VALOR INCORRIDO</b>
Juros, Encargos e Variações Monetárias Ativos (XXV)	360.508,05
Juros, Encargos e Variações Monetárias Passivos (XXVI)	0,00

RESULTADO NOMINAL - Acima da Linha (XXVII) = XXIV + (XXV - XXVI) 16.694.141,05

<b>META FISCAL PARA O RESULTADO NOMINAL</b>	<b>VALOR CORRENTE</b>
Meta fixada no Anexo de Metas Fiscais da LDO para o exercício de referência	2.000.000,00



PREFEITURA MUN. DE NOSSA SENHORA DA GLORIA  
 PRAÇA FILEMON BEZERRA LEMOS, 120, CENTRO  
 CASA, CEP: 49.680-000  
 CNPJ: 13.113.626/0001-56

RELATÓRIO RESUMIDO DA EXECUÇÃO ORÇAMENTÁRIA  
**DEMONSTRATIVO DOS RESULTADOS PRIMÁRIO E NOMINAL**  
**6º BIMESTRE DE 2021**

RREO – ANEXO VI (LRF, art.53, § 1º, inciso I)



DESPESAS	SALDO	
	Em 31/Dez/2020	Até o Bimestre
DÍVIDA CONSOLIDADA (XXVIII)	0,00	55.999.565,11
DEDUÇÕES (XXIX)	4.810.432,56	17.662.151,45
Disponibilidade de Caixa	4.810.432,56	17.662.151,45
Disponibilidade de Caixa Bruta	4.851.492,56	17.714.442,84
(-) Restos a Pagar Processados (XXX)	41.060,00	52.291,39
Demais Haveres Financeiros	0,00	0,00
DÍVIDA CONSOLIDADA LÍQUIDA (XXXI) = (XXVIII - XXIX)	-4.810.432,56	38.337.413,66
<b>RESULTADO NOMINAL - Abaixo da Linha (XXXII) = (XXXIa - XXXIb)</b>		<b>-43.147.846,22</b>
AJUSTE METODOLÓGICO	Até o Bimestre	
VARIAÇÃO SALDO RPP = (XXXIII) = (XXXa - XXXb)		-11.231,39
RECEITA DE ALIENAÇÃO DE INVESTIMENTOS PERMANENTES (IX)		2.016.856,00
PASSIVOS RECONHECIDOS NA DC (XXXIV)		55.999.565,11
VARIAÇÃO CAMBIAL (XXXV)		
PAGAMENTO DE PRECATÓRIOS INTEGRANTES DA DC (XXXVI)		
OUTROS AJUSTES (XXXVII)		
<b>RESULTADO NOMINAL AJUSTADO - Abaixo da Linha (XXXVIII) = (XXXII - XXXIII - IX + XXXIV + XXXV - XXXVI + XXXVII)</b>		<b>10.846.094,28</b>
RESULTADO PRIMÁRIO - Abaixo da Linha (XXXVII) = XXXVI - (XXV - XXVI)		10.485.586,23



PREFEITURA MUN. DE NOSSA SENHORA DA GLORIA  
 PRAÇA FILEMON BEZERRA LEMOS, 120, CENTRO  
 CASA, CEP: 49.680-000  
 CNPJ: 13.113.626/0001-56

RELATÓRIO RESUMIDO DA EXECUÇÃO ORÇAMENTÁRIA  
**DEMONSTRATIVO DOS RESULTADOS PRIMÁRIO E NOMINAL**  
**6º BIMESTRE DE 2021**

RREO – ANEXO VI (LRF, art.53, § 1º, inciso I)

INFORMAÇÕES ADICIONAIS	PREVISÃO ORÇAMENTÁRIA
SALDO DE EXERCÍCIOS ANTERIORES Recursos Arrecadados em Exercícios Anteriores - RPPS Superávit Financeiro Utilizado para Abertura e Reabertura de Créditos Adicionais RESERVA ORÇAMENTÁRIA DO RPPS	
<div style="text-align: center;">   <hr/>                     999.035.985-72 - LUANA MICHELE DE OLIVEIRA SILVA CACHO                      PREFEITA MUNICIPAL                 </div>	<div style="text-align: center;">   <hr/>                     116.567.785-72 - JOSÉ VALMIR DOS PASSOS CRC: 4111/SE                      Contador                 </div>





PREFEITURA MUN. DE NOSSA SENHORA DA GLORIA  
 PRAÇA FILEMON BEZERRA LEMOS, 120, CENTRO  
 CASA, CEP: 49.680-000  
 CNPJ: 13.113.626/0001-56

**RELATÓRIO RESUMIDO DA EXECUÇÃO ORÇAMENTÁRIA  
 DEMONSTRATIVO DOS RESTOS A PAGAR POR PODER E ÓRGÃO  
 6º BIMESTRE DE 2021**

RREO - ANEXO VII (LRF, art. 53, inciso V)

PODER/ÓRGÃO	RESTOS A PAGAR PROCESSADOS					RESTOS A PAGAR NÃO PROCESSADOS						SALDO TOTAL
	INSCRITOS		PAGOS	CANCELADO	SALDO	INSCRITOS		LIQUIDADO	PAGOS	CANCELADO	SALDO	
	EM EXERCÍCIOS ANTERIORES	EM 31/DEZ/2020				EM EXERCÍCIOS ANTERIORES	EM 31/DEZ/2020					
RESTOS A PAGAR (EXCETO INTRA-ORÇAMENTÁRIOS) (I)	41.060,00	0,00	0,00	0,00	41.060,00	21.000,00	363.451,79	287.451,79	287.451,79	0,00	97.000,00	138.060,00
PODER EXECUTIVO	41.060,00	0,00	0,00	0,00	41.060,00	21.000,00	363.451,79	287.451,79	287.451,79	0,00	97.000,00	138.060,00
PODER LEGISLATIVO	0,00	0,00	0,00	0,00	0,00	0,00	0,00	0,00	0,00	0,00	0,00	0,00
Câmara Municipal	0,00	0,00	0,00	0,00	0,00	0,00	0,00	0,00	0,00	0,00	0,00	0,00
Tribunal de Contas do Município	0,00	0,00	0,00	0,00	0,00	0,00	0,00	0,00	0,00	0,00	0,00	0,00
RESTOS A PAGAR (INTRA-ORÇAMENTÁRIOS) (II)	0,00	0,00	0,00	0,00	0,00	0,00	0,00	0,00	0,00	0,00	0,00	0,00
TOTAL (III) = (I + II)	41.060,00	0,00	0,00	0,00	41.060,00	21.000,00	363.451,79	287.451,79	287.451,79	0,00	97.000,00	138.060,00

PODER/ÓRGÃO	RESTOS A PAGAR PROCESSADOS					RESTOS A PAGAR NÃO PROCESSADOS						SALDO TOTAL
	INSCRITOS		PAGOS	CANCELADO	SALDO	INSCRITOS		LIQUIDADO	PAGOS	CANCELADO	SALDO	
	EM EXERCÍCIOS ANTERIORES	EM 31/DEZ/2020				EM EXERCÍCIOS ANTERIORES	EM 31/DEZ/2020					
RESTOS A PAGAR (INTRA-ORÇAMENTÁRIOS)	0,00	0,00	0,00	0,00	0,00	0,00	0,00	0,00	0,00	0,00	0,00	0,00
PODER EXECUTIVO	0,00	0,00	0,00	0,00	0,00	0,00	0,00	0,00	0,00	0,00	0,00	0,00
PODER LEGISLATIVO	0,00	0,00	0,00	0,00	0,00	0,00	0,00	0,00	0,00	0,00	0,00	0,00
Câmara Municipal	0,00	0,00	0,00	0,00	0,00	0,00	0,00	0,00	0,00	0,00	0,00	0,00
Tribunal de Contas do Município	0,00	0,00	0,00	0,00	0,00	0,00	0,00	0,00	0,00	0,00	0,00	0,00



PREFEITURA MUN. DE NOSSA SENHORA DA GLORIA  
PRAÇA FILEMON BEZERRA LEMOS, 120, CENTRO  
CASA, CEP: 49.680-000  
CNPJ: 13.113.626/0001-56

RELATÓRIO RESUMIDO DA EXECUÇÃO ORÇAMENTÁRIA  
**DEMONSTRATIVO DOS RESTOS A PAGAR POR PODER E ÓRGÃO**  
**6º BIMESTRE DE 2021**

RREO - ANEXO VII (LRF, art. 53, inciso V)

999.035.985-72 - LUANA MICHELE DE OLIVEIRA SILVA CACHO

PREFEITA MUNICIPAL

116.567.785-72 - JOSÉ VALMIR DOS PASSOS CRC: 4111/SE

Contador

Tabela 8.3 - Demonstrativo das Receitas e Despesas com Manutenção e Desenvolvimento do Ensino - MDE - MUNICÍPIOS

MUNICÍPIO DE NOSSA SENHORA DA GLÓRIA - SE  
RELATÓRIO RESUMIDO DA EXECUÇÃO ORÇAMENTÁRIA  
DEMONSTRATIVO DAS RECEITAS E DESPESAS COM MANUTENÇÃO E DESENVOLVIMENTO DO ENSINO - MDE  
ORÇAMENTOS FISCAL E DA SEGURIDADE SOCIAL  
6º BIMESTRE DE 2021

RREO - ANEXO 8 (LDB, art. 72)

R\$ 1,00

RECEITA RESULTANTE DE IMPOSTOS (Arts. 212 e 212-A da Constituição Federal)			
RECEITA RESULTANTE DE IMPOSTOS	PREVISÃO ATUALIZADA (a)	RECEITAS REALIZADAS Até o Bimestre (b)	
<b>1- RECEITA DE IMPOSTOS</b>	<b>9.737.100,00</b>	<b>11.077.046,13</b>	
1.1- Receita Resultante do Imposto sobre a Propriedade Predial e Territorial Urbana - IPTU	1.447.000,00	2.069.808,85	
1.2- Receita Resultante do Imposto sobre Transmissão Inter Vivos - ITBI	871.000,00	706.231,95	
1.3- Receita Resultante do Imposto sobre Serviços de Qualquer Natureza - ISS	3.856.700,00	3.438.496,11	
1.4- Receita Resultante do Imposto de Renda Retido na Fonte - IRRF	3.762.400,00	4.862.509,22	
<b>2- RECEITA DE TRANSFERÊNCIAS CONSTITUCIONAIS E LEGAIS</b>	<b>41.932.400,00</b>	<b>49.927.718,43</b>	
2.1- Cota-Parte FPM	27.000.000,00	31.450.524,86	
2.1.1- Parcela referente à CF, art. 159, I, alínea b	25.000.000,00	29.052.368,61	
2.1.2- Parcela referente à CF, art. 159, I, alíneas d e e	2.000.000,00	2.398.256,25	
2.2- Cota-Parte ICMS	13.000.000,00	16.126.160,11	
2.3- Cota-Parte IP-Exportação	10.000,00	6.141,98	
2.4- Cota-Parte ITR	10.000,00	7.676,21	
2.5- Cota-Parte IPVA	1.900.000,00	2.337.115,27	
2.6- Cota-Parte IOF-Ouro	-	-	
2.7- Compensações Financeiras Provenientes de Impostos e Transferências Constitucionais	12.400,00	-	
<b>3- TOTAL DA RECEITA RESULTANTE DE IMPOSTOS (1 + 2)</b>	<b>51.669.500,00</b>	<b>61.004.764,56</b>	
<b>4- TOTAL DESTINADO AO FUNDEB - 20% DE ((2.1.1) + (2.2) + (2.3) + (2.4) + (2.5))</b>	<b>7.986.000,00</b>	<b>9.505.890,88</b>	
<b>5- VALOR MÍNIMO A SER APLICADO ALÉM DO VALOR DESTINADO AO FUNDEB - 5% DE ((2.1.1) + (2.2) + (2.3) + (2.4) + (2.5)) + 25% DE ((1.1) + (1.2) + (1.3) + (1.4) + (2.1.2) + (2.6) + (2.7))</b>	<b>4.933.375,00</b>	<b>5.745.298,70</b>	

FUNDEB			
RECEITAS RECEBIDAS DO FUNDEB NO EXERCÍCIO	PREVISÃO ATUALIZADA (a)	RECEITAS REALIZADAS Até o Bimestre (b)	
<b>6- RECEITAS RECEBIDAS DO FUNDEB</b>	<b>25.502.000,00</b>	<b>30.238.306,06</b>	
6.1- FUNDEB - Impostos e Transferências de Impostos	25.502.000,00	30.238.306,06	
6.1.1- Principal	25.500.000,00	30.203.917,35	
6.1.2- Rendimentos de Aplicação Financeira	2.000,00	34.388,71	
6.2- FUNDEB - Complementação da União - VAAF	-	-	
6.2.1- Principal	-	-	
6.2.2- Rendimentos de Aplicação Financeira	-	-	
6.3- FUNDEB - Complementação da União - VAAT	-	-	
6.3.1- Principal	-	-	
6.3.2- Rendimentos de Aplicação Financeira	-	-	
<b>7- RESULTADO LÍQUIDO DAS TRANSFERÊNCIAS DO FUNDEB (6.1.1 - 4)¹</b>	<b>17.514.000,00</b>	<b>20.698.026,47</b>	
RECURSOS RECEBIDOS EM EXERCÍCIOS ANTERIORES E NÃO UTILIZADOS (SUPERÁVIT)	VALOR	-	
8- TOTAL DOS RECURSOS DE SUPERÁVIT	-	-	
8.1- SUPERÁVIT DO EXERCÍCIO IMEDIATAMENTE ANTERIOR	-	-	
8.2- SUPERÁVIT RESIDUAL DE OUTROS EXERCÍCIOS	-	-	
<b>9- TOTAL DOS RECURSOS DO FUNDEB DISPONÍVEIS PARA UTILIZAÇÃO (6 + 8)</b>		<b>30.238.306,06</b>	

DESPESAS COM RECURSOS DO FUNDEB (Por Área de Atuação)²	DOTAÇÃO ATUALIZADA (c)	DESPESAS EMPENHADAS Até o Bimestre (d)	DESPESAS LIQUIDADAS Até o Bimestre (e)	DESPESAS PAGAS Até o Bimestre (f)	INSCRITAS EM RESTOS A PAGAR NÃO PROCESSADOS (g)
<b>10- PROFISSIONAIS DA EDUCAÇÃO BÁSICA</b>	<b>21.926.553,00</b>	<b>21.925.002,33</b>	<b>21.925.002,33</b>	<b>21.925.002,33</b>	<b>-</b>
10.1- Educação Infantil	-	-	-	-	-
10.1.1- Creche	-	-	-	-	-
10.1.2- Pré-escola	-	-	-	-	-
10.2- Ensino Fundamental	21.926.553,00	21.925.002,33	21.925.002,33	21.925.002,33	-
<b>11- OUTRAS DESPESAS</b>	<b>9.035.862,04</b>	<b>9.033.718,15</b>	<b>9.033.718,15</b>	<b>9.033.718,15</b>	<b>-</b>
11.1- Educação Infantil	-	-	-	-	-
11.1.1- Creche	-	-	-	-	-
11.1.2- Pré-escola	-	-	-	-	-
11.2- Ensino Fundamental	9.035.862,04	9.033.718,15	9.033.718,15	9.033.718,15	-
<b>12- TOTAL DAS DESPESAS COM RECURSOS DO FUNDEB (10 + 11)</b>	<b>30.962.415,04</b>	<b>30.958.720,48</b>	<b>30.958.720,48</b>	<b>30.958.720,48</b>	<b>-</b>

INDICADORES DO FUNDEB					
DESPESAS CUSTEADAS COM RECEITAS DO FUNDEB RECEBIDAS NO EXERCÍCIO	DESPESAS EMPENHADAS Até o Bimestre (d)	DESPESAS LIQUIDADAS Até o Bimestre (e)	DESPESAS PAGAS Até o Bimestre (f)	INSCRITAS EM RESTOS A PAGAR NÃO PROCESSADOS (g)	INSCRITAS EM RESTOS A PAGAR NÃO PROCESSADOS (SEM DISPONIBILIDADE DE CAIXA)³ (h)
13- Total das Despesas do FUNDEB com Profissionais da Educação Básica	21.925.002,33	21.925.002,33	21.925.002,33	-	-
14- Total das Despesas custeadas com FUNDEB - Impostos e Transferências de Impostos	30.958.720,48	30.958.720,48	30.958.720,48	-	-
15- Total das Despesas custeadas com FUNDEB - Complementação da União - VAAF	-	-	-	-	-
16- Total das Despesas custeadas com FUNDEB - Complementação da União - VAAT	-	-	-	-	-
17- Total das Despesas custeadas com FUNDEB - Complementação da União - VAAT Aplicadas na Educação Infantil	-	-	-	-	-
18- Total das Despesas custeadas com FUNDEB - Complementação da União - VAAT Aplicadas em Despesa de Capital	-	-	-	-	-
INDICADORES - Art. 212-A, inciso XI e § 3º - Constituição Federal²	VALOR EXIGIDO (i)	VALOR APLICADO (j)	VALOR CONSIDERADO APÓS DEDUÇÕES (k)	% APLICADO (l)	
19- Mínimo de 70% do FUNDEB na Remuneração dos Profissionais da Educação Básica	21.166.814,24	21.925.002,33	21.925.002,33	72,51%	
20- Percentual de 50% da Complementação da União ao FUNDEB (VAAT) na Educação Infantil	-	-	-	#DIV/0!	
21- Mínimo de 15% da Complementação da União ao FUNDEB - VAAT em Despesas de Capital	-	-	-	#DIV/0!	
INDICADOR - Art. 25, § 3º - Lei nº 14.113, de 2020 - (Máximo de 10% de Superávit)³	VALOR MÁXIMO PERMITIDO (m)	VALOR NÃO APLICADO (n)	VALOR NÃO APLICADO APOÓS AJUSTE (o)	% NÃO APLICADO (p)	
22- Total da Receita Recebida e não Aplicada no Exercício	-	3.023.830,61	720.414,42	-2,38%	
INDICADOR - Art. 25, § 3º - Lei nº 14.113, de 2020 - (Aplicação do Superávit de Exercício Anterior)³	VALOR DE SUPERÁVIT PERMITIDO NO EXERCÍCIO ANTERIOR (q)	VALOR NÃO APLICADO NO EXERCÍCIO ANTERIOR (r)	VALOR DE SUPERÁVIT APLICADO ATÉ O PRIMEIRO QUADRIMESTRE (s)	VALOR APLICADO ATÉ O PRIMEIRO QUADRIMESTRE QUE INTEGRARÁ O LIMITE CONSTITUCIONAL (t)	VALOR APLICADO APÓS O PRIMEIRO QUADRIMESTRE (u)
23- Total das Despesas custeadas com Superávit do FUNDEB	-	-	-	-	-
23.1- Total das Despesas custeadas com FUNDEB - Impostos e Transferências de Impostos	-	-	-	-	-
23.2- Total das Despesas custeadas com FUNDEB - Complementação da União (VAAF + VAAT)	-	-	-	-	-

DESPESAS COM MANUTENÇÃO E DESENVOLVIMENTO DO ENSINO - MDE - CUSTEADAS COM RECEITA DE IMPOSTOS (EXCETO FUNDEB)					
DESPESAS COM AÇÕES TÍPICAS DE MDE - RECEITAS DE IMPOSTOS - EXCETO FUNDEB (Por Área de Atuação)²	DOTAÇÃO ATUALIZADA (c)	DESPESAS EMPENHADAS Até o Bimestre (d)	DESPESAS LIQUIDADAS Até o Bimestre (e)	DESPESAS PAGAS Até o Bimestre (f)	INSCRITAS EM RESTOS A PAGAR NÃO PROCESSADOS (g)
<b>24- EDUCAÇÃO INFANTIL</b>	<b>4.780,00</b>	<b>4.360,00</b>	<b>4.360,00</b>	<b>4.360,00</b>	<b>-</b>
24.1- Creche	4.780,00	4.360,00	4.360,00	4.360,00	-
24.2- Pré-escola	-	-	-	-	-
<b>25- ENSINO FUNDAMENTAL</b>	<b>6.365.457,77</b>	<b>6.361.441,08</b>	<b>6.327.207,76</b>	<b>6.327.207,76</b>	<b>34.233,30</b>
<b>26- TOTAL DAS DESPESAS COM AÇÕES TÍPICAS DE MDE (24 + 25)</b>	<b>6.370.237,77</b>	<b>6.365.801,08</b>	<b>6.331.567,76</b>	<b>6.331.567,76</b>	<b>34.233,30</b>

APURAÇÃO DAS DESPESAS PARA FINS DE LIMITE MÍNIMO CONSTITUCIONAL		VALOR
27- TOTAL DAS DESPESAS DE MDE CUSTEADAS COM RECURSOS DE IMPOSTOS (FUNDEB E RECEITA DE IMPOSTOS) = (L14(d ou e) + L26(d ou e) + L23.1(t))		37.290.388,24
28 (c) RESULTADO LÍQUIDO DAS TRANSFERÊNCIAS DO FUNDEB = (L7)		20.698.026,47
29 (c) RESTOS A PAGAR NÃO PROCESSADOS INSCRITOS NO EXERCÍCIO SEM DISPONIBILIDADE FINANCEIRA DE RECURSOS DO FUNDEB IMPOSTOS⁴ = (L14h)		20.698.026,47
30 (c) RESTOS A PAGAR NÃO PROCESSADOS INSCRITOS NO EXERCÍCIO SEM DISPONIBILIDADE FINANCEIRA DE RECURSOS DE IMPOSTOS⁴ + 7		-
31 (c) CANCELAMENTO, NO EXERCÍCIO, DE RESTOS A PAGAR INSCRITOS COM DISPONIBILIDADE FINANCEIRA DE RECURSOS DE IMPOSTOS VINCULADOS AO ENSINO = (L34.1(ac) + L34.2(ac))		-
<b>32- TOTAL DAS DESPESAS PARA FINS DE LIMITE (27 - (28 + 29 + 30 + 31))</b>		<b>16.592.261,77</b>

APURAÇÃO DO LIMITE MÍNIMO CONSTITUCIONAL 24,5		VALOR EXIGIDO (x)	VALOR APLICADO (y)	% APLICADO (z)
<b>33- APLICAÇÃO EM MDE SOBRE A RECEITA RESULTANTE DE IMPOSTOS</b>		<b>16.251.191,14</b>	<b>16.592.261,77</b>	<b>27,20%</b>

RESTOS A PAGAR INSCRITOS EM EXERCÍCIOS ANTERIORES COM DISPONIBILIDADE FINANCEIRA DE RECURSOS DE IMPOSTOS E DO FUNDEB⁶	SALDO INICIAL (z)	RP LIQUIDADOS (aa)	RP PAGOS (ab)	RP CANCELADOS (ac)	SALDO FINAL (ad)
<b>34- RESTOS A PAGAR DE DESPESAS COM MDE</b>	<b>-</b>	<b>-</b>	<b>-</b>	<b>-</b>	<b>-</b>
34.1 - Executadas com Recursos de Impostos e Transferências de Impostos	-	-	-	-	-
34.2 - Executadas com Recursos do FUNDEB - Impostos	-	-	-	-	-

OUTRAS INFORMAÇÕES PARA CONTROLE						
RECEITAS ADICIONAIS PARA FINANCIAMENTO DO ENSINO	PREVISÃO ATUALIZADA (a)	RECEITAS REALIZADAS Até o Bimestre (b)				
35- RECEITA DE TRANSFERÊNCIAS DO FNDE (INCLUINDO RENDIMENTOS DE APLICAÇÃO FINANCEIRA)		2.149.000,00	1.897.045,73			
35.1- Salário-Educação		1.000.500,00	684.250,73			
35.2- PDDE		-	-			
35.3- PNAE		650.500,00	549.753,47			
35.4 - PNAE		490.500,00	659.785,28			
35.5- Outras Transferências do FNDE		7.500,00	3.276,25			
36- RECEITA DE TRANSFERÊNCIAS DE CONVÊNIOS		3.000,00	-			
37- RECEITA DE ROYALTIES DESTINADOS À EDUCAÇÃO		-	-			
38- RECEITA DE OPERAÇÕES DE CRÉDITO VINCULADAS À EDUCAÇÃO		-	-			
39- OUTRAS RECEITAS PARA FINANCIAMENTO DO ENSINO		-	-			
<b>40- TOTAL DAS RECEITAS ADICIONAIS PARA FINANCIAMENTO DO ENSINO = (35 + 36 + 37 + 38 + 39 )</b>		<b>2.152.000,00</b>	<b>1.897.045,73</b>			
DESPESAS CUSTEADAS COM RECEITAS ADICIONAIS PARA FINANCIAMENTO DO ENSINO (Por Área de Atuação) <sup>2</sup>	DOTAÇÃO ATUALIZADA (c)	DESPESAS EMPENHADAS Até o Bimestre (d)	DESPESAS LIQUIDADAS Até o Bimestre (e)	DESPESAS PAGAS Até o Bimestre (f)	INSCRITAS EM RESTOS A PAGAR NÃO PROCESSADOS (g)	
41- EDUCAÇÃO INFANTIL	430,00	-	-	-	-	-
41.1- Creche	430,00	-	-	-	-	-
41.2- Pré-escola	-	-	-	-	-	-
42- ENSINO FUNDAMENTAL	3.336.566,92	3.326.448,38	3.325.716,38	3.325.705,93	732,00	
43- ENSINO MÉDIO	-	-	-	-	-	
44- ENSINO SUPERIOR	-	-	-	-	-	
45- ENSINO PROFISSIONAL NÃO INTEGRADO AO ENSINO REGULAR	-	-	-	-	-	
<b>46- TOTAL DAS DESPESAS CUSTEADAS COM RECEITAS ADICIONAIS PARA FINANCIAMENTO DO ENSINO (41 + 42 + 43 + 44 + 45)</b>	<b>3.336.996,92</b>	<b>3.326.448,38</b>	<b>3.325.716,38</b>	<b>3.325.705,93</b>	<b>732,00</b>	
TOTAL GERAL DAS DESPESAS COM EDUCAÇÃO	DOTAÇÃO ATUALIZADA (c)	DESPESAS EMPENHADAS Até o Bimestre (d)	DESPESAS LIQUIDADAS Até o Bimestre (e)	DESPESAS PAGAS Até o Bimestre (f)	INSCRITAS EM RESTOS A PAGAR NÃO PROCESSADOS (g)	
<b>47- TOTAL GERAL DAS DESPESAS COM EDUCAÇÃO (12 + 26 + 46)</b>	<b>40.669.649,73</b>	<b>40.650.969,92</b>	<b>40.616.004,62</b>	<b>40.615.994,17</b>	<b>34.965,30</b>	
47.1- Despesas Correntes	40.222.279,73	40.207.471,02	40.172.931,72	40.172.921,27	34.539,30	
47.1.1- Pessoal Ativo	36.021.482,77	36.017.214,47	36.008.966,51	36.008.966,51	8.247,96	
47.1.2- Pessoal Inativo	-	-	-	-	-	
47.1.3- Transferências às instituições comunitárias, confessionais ou filantrópicas sem fins lucrativos	-	-	-	-	-	
47.1.4- Outras Despesas Correntes	4.200.796,96	4.190.256,55	4.163.965,21	4.163.954,76	26.291,34	
47.2- Despesas de Capital	447.370,00	443.498,90	443.072,90	443.072,90	426,00	
47.2.1- Transferências às instituições comunitárias, confessionais ou filantrópicas sem fins lucrativos	-	-	-	-	-	
47.2.2- Outras Despesas de Capital	447.370,00	443.498,90	443.072,90	443.072,90	426,00	
CONTROLE DA DISPONIBILIDADE FINANCEIRA E CONCILIAÇÃO BANCÁRIA	FUNDEB (ae)			SALÁRIO EDUCAÇÃO (af)		
48- DISPONIBILIDADE FINANCEIRA EM 31 DE DEZEMBRO DE 2020	294.623,82			47.661,92		
49- (+) INGRESSO DE RECURSOS ATÉ O BIMESTRE (orçamentário)	30.238.306,06			684.250,73		
50- (-) PAGAMENTOS EFETUADOS ATÉ O BIMESTRE (orçamentário e restos a pagar)	30.958.720,48			211.221,89		
51- (=) DISPONIBILIDADE FINANCEIRA ATÉ O BIMESTRE	425.790,60			520.690,76		
52- (+) AJUSTES POSITIVOS (RETENÇÕES E OUTROS VALORES EXTRAORÇAMENTÁRIOS)	7.258.266,52			-		
53- (-) AJUSTES NEGATIVOS (OUTROS VALORES EXTRAORÇAMENTÁRIOS)	5.922.081,33			-		
54- (=) SALDO FINANCEIRO CONCILIADO (Saldo Bancário)	910.394,59			520.690,76		

FONTE: Sistema Agape, Secretaria de finanças, 27/01/22 - 15:22 h

1 SE RESULTADO LÍQUIDO DA TRANSFERÊNCIA (7) > 0 = ACRÉSCIMO RESULTANTE DAS TRANSFERÊNCIAS DO FUNDEB, SE RESULTADO LÍQUIDO DA TRANSFERÊNCIA (7) < 0 = DECRÉSCIMO RESULTANTE DAS TRANSFERÊNCIAS DO FUNDEB

2 Limites mínimos anuais a serem cumpridos no encerramento do exercício.

3 Art. 25, § 3º, Lei 14.113/2020: "Até 10% (dez por cento) dos recursos recebidos à conta dos Fundos, inclusive relativos à complementação da União, nos termos do § 2º do art. 16 desta Lei, poderão ser utilizados no primeiro quadrimestre do exercício imediatamente subsequente, mediante abertura de crédito adicional."

4 Os valores referentes à parcela dos Restos a Pagar inscritos sem disponibilidade financeira vinculada à educação deverão ser informados somente no RREO do último bimestre do exercício.

5 Nos cinco primeiros bimestres do exercício o acompanhamento será feito com base na despesa liquidada. No último bimestre do exercício, o valor deverá corresponder ao total da despesa empenhada.

6 As linhas representam áreas de atuação e não correspondem exatamente às subfunções da Função Educação. As despesas classificadas nas demais subfunções típicas e nas subfunções atípicas deverão ser rateadas para essas áreas de atuação.

7 Valor inscrito em RPNP sem disponibilidade de caixa, que não deve ser considerado na apuração dos indicadores e limites

8 Controle da execução de restos a pagar considerados no cumprimento do limite mínimo dos exercícios anteriores.

999.035.985-72 - LUANA MICHELE DE OLIVEIRA SILVA CACHO  
PREFEITA MUNICIPAL

116.567.785-72 - JOSÉ VALMIR DOS PASSOS CRC: 4111/SE  
Contador



PREFEITURA MUN. DE NOSSA SENHORA DA GLORIA  
 PRAÇA FILEMON BEZERRA LEMOS, 120, CENTRO  
 CASA, CEP: 49.680-000  
 CNPJ: 13.113.626/0001-56

RELATÓRIO RESUMIDO DA EXECUÇÃO ORÇAMENTÁRIA  
**DEMONSTRATIVO DAS RECEITAS DE OPERAÇÕES DE CRÉDITO E DESPESAS DE CAPITAL**  
**6º BIMESTRE DE 2021**

RREO – ANEXO IX (LRF, art.53, § 1º, inciso I)

RECEITAS	PREVISÃO (a)	RECEITAS REALIZADAS (b)	SALDO NÃO REALIZADO (c) = (a – b)
RECEITAS DE OPERAÇÕES DE CRÉDITO1 (I)	0,00	0,00	0,00
DESPESAS	DOTAÇÃO ATUALIZADA (d)	DESPESAS EMPENHADAS (e)	SALDO (f) = (d – e)
DESPESAS DE CAPITAL	2.642.576,26	2.535.726,52	106.849,74
Investimentos	2.359.056,26	2.252.879,79	
Inversões Financeiras	110,00		
Amortização da Dívida	283.410,00	282.846,73	
(-) Incentivos Fiscais a Contribuinte			
(-) Incentivos Fiscais a Contribuinte por Instituições Financeiras			
DESPESA DE CAPITAL LÍQUIDA (II)	2.642.576,26	2.535.726,52	106.849,74
RESULTADO PARA APURAÇÃO DA REGRA DE OURO (III) = (II – I)	2.642.576,26	2.535.726,52	106.849,74

999.035.985-72 - LUANA MICHELE DE OLIVEIRA SILVA CACHO  
 PREFEITA MUNICIPAL

116.567.785-72 - JOSÉ VALMIR DOS PASSOS CRC: 4111/SE  
 Contador

MUNICÍPIO DE NOSSA SENHORA DA GLÓRIA - SE  
 RELATÓRIO RESUMIDO DA EXECUÇÃO ORÇAMENTÁRIA  
**DEMONSTRATIVO DA PROJEÇÃO ATUARIAL DO REGIME PRÓPRIO DE PREVIDÊNCIA DOS SERVIDORES**  
 ORÇAMENTO DA SEGURIDADE SOCIAL  
 6º BIMESTRE DE 2021

RREO – ANEXO 10 (LRF, art. 53, § 1º, inciso II)

Em Reais

<b>PLANO PREVIDENCIÁRIO</b>				
EXERCÍCIO	RECEITAS PREVIDENCIÁRIAS (a)	DESPESAS PREVIDENCIÁRIAS (b)	RESULTADO PREVIDENCIÁRIO (c) = (a - b)	SALDO FINANCEIRO DO EXERCÍCIO (d) = ("d" exerc. Anterior) + (c)

<b>PLANO FINANCEIRO</b>				
EXERCÍCIO	RECEITAS PREVIDENCIÁRIAS (a)	DESPESAS PREVIDENCIÁRIAS (b)	RESULTADO PREVIDENCIÁRIO (c) = (a - b)	SALDO FINANCEIRO DO EXERCÍCIO (d) = ("d" exerc. Anterior) + (c)

FONTE: Sistema Ágape, Secretaria de finanças, 26/01/22 - 10:30 h



999.035.985-72 - LUANA MICHELE DE OLIVEIRA SILVA CACHO  
 PREFEITA MUNICIPAL



116.567.785-72 - JOSÉ VALMIR DOS PASSOS CRC: 4111/SE  
 Contador



PREFEITURA MUN. DE NOSSA SENHORA DA GLORIA  
 PRAÇA FILEMON BEZERRA LEMOS, 120, CENTRO  
 CASA, CEP: 49.680-000  
 CNPJ: 13.113.626/0001-56

RELATÓRIO RESUMIDO DA EXECUÇÃO ORÇAMENTÁRIA  
**DEMONSTRATIVO DA RECEITA DE ALIENAÇÃO DE ATIVOS E APLICAÇÃO DOS RECURSOS**  
**6º BIMESTRE DE 2021**

RREO – ANEXO XI (LRF, art. 53, § 1º, inciso III )

RECEITAS	PREVISÃO ATUALIZADA (a)	RECEITAS REALIZADAS					RECEITAS REALIZADAS (c) = (a - b)	
RECEITAS DE ALIENAÇÃO DE ATIVOS (I)	8.500,00					2.060.031,03	-2.051.531,03	
Receita de Alienação de Bens Móveis	6.700,00					1.581.400,00	-1.574.700,00	
Receita de Alienação de Bens Imóveis	1.800,00					435.456,00	-433.656,00	
Receita de Alienação de Bens Intangíveis								
Receita de Rendimentos de Aplicações Financeiras						43.175,03	-43.175,03	
DESPESAS	DOTAÇÃO ATUALIZADA (d)	DESPESAS EMPENHADAS (e)	DESPESAS LIQUIDADAS	DESPESAS PAGAS (f)	DESPESAS INSCRITAS EM RESTOS A PAGAR NÃO PROCESSADOS	PAGAMENTO DE RESTOS A PAGAR (g)	SALDO (h) = (d-e)	
APLICAÇÃO DOS RECURSOS DA ALIENAÇÃO DE ATIVOS (II)	290.165,11	290.165,11	290.165,11	290.165,11	0,00	0,00	0,00	
Despesas de Capital	290.165,11	290.165,11	290.165,11	290.165,11	0,00	0,00	0,00	
Investimentos	290.165,11	290.165,11	290.165,11	290.165,11	0,00	0,00	0,00	
Inversões Financeiras	0,00	0,00	0,00	0,00	0,00	0,00	0,00	
Amortização da Dívida	0,00	0,00	0,00	0,00	0,00	0,00	0,00	
Despesas Correntes dos Regimes de Previdência								
Regime Próprio dos Servidores Públicos								
	EXERCÍCIO ANTERIOR (i)	EXERCÍCIO (j) = (Ib - (IIf+ IIg))					SALDO ATUAL (k) = (IIIi + IIj)	
VALOR (III)	402,79						1.769.865,92	1.770.268,71



PREFEITURA MUN. DE NOSSA SENHORA DA GLORIA  
PRAÇA FILEMON BEZERRA LEMOS, 120, CENTRO  
CASA, CEP: 49.680-000  
CNPJ: 13.113.626/0001-56

RELATÓRIO RESUMIDO DA EXECUÇÃO ORÇAMENTÁRIA  
**DEMONSTRATIVO DA RECEITA DE ALIENAÇÃO DE ATIVOS E APLICAÇÃO DOS RECURSOS**  
**6º BIMESTRE DE 2021**

RREO – ANEXO XI (LRF, art. 53, § 1º, inciso III )

999.035.985-72 - LUANA MICHELE DE OLIVEIRA SILVA CACHO  
PREFEITA MUNICIPAL

116.567.785-72 - JOSÉ VALMIR DOS PASSOS CRC: 4111/SE  
Contador





PREFEITURA MUN. DE NOSSA SENHORA DA GLORIA  
 PRAÇA FILEMON BEZERRA LEMOS, 120, CENTRO  
 CASA, CEP: 49.680-000  
 CNPJ: 13.113.626/0001-56

RELATÓRIO RESUMIDO DA EXECUÇÃO ORÇAMENTÁRIA - CONSOLIDADO  
**DEMONSTRATIVO DAS RECEITAS E DESPESAS COM AÇÕES E SERVIÇOS PÚBLICOS DE SAÚDE**  
 ORÇAMENTO FISCAL E DA SEGURIDADE SOCIAL  
**6º BIMESTRE DE 2021**

RREO – ANEXO XII (LC 141/2012, art. 35)

RECEITAS RESULTANTES DE IMPOSTOS E TRANSFERÊNCIAS CONSTITUCIONAIS E LEGAIS	PREVISÃO INICIAL	PREVISÃO ATUALIZADA (a)	RECEITAS REALIZADAS	
			Até o Bimestre (b)	% (c) = (b/a)X100
RECEITA DE IMPOSTOS (I)	9.737.100,00	9.737.100,00	11.077.046,13	114,00
Receita Resultante do Imposto Predial e Territorial Urbano - IPTU	1.447.000,00	1.447.000,00	2.069.808,85	144,00
IPTU	800.000,00	800.000,00	1.121.743,66	141,00
Multas, Juros de Mora, Dívida Ativa e Outros Encargos do IPTU	647.000,00	647.000,00	948.065,19	147,00
Receita Resultante do Imposto sobre Serviços de Qualquer Natureza - ITBI	671.000,00	671.000,00	706.231,95	106,00
ITBI	648.000,00	648.000,00	696.835,13	108,00
Multas, Juros de Mora, Dívida Ativa e Outros Encargos do ITBI	23.000,00	23.000,00	9.396,82	41,00
Receita Resultante do Imposto sobre Serviços de Qualquer Natureza - ISS	3.856.700,00	3.856.700,00	3.438.496,11	90,00
ISS	3.500.000,00	3.500.000,00	3.112.975,04	89,00
Multas, Juros de Mora, Dívida Ativa e Outros Encargos do ISS	356.700,00	356.700,00	325.521,07	92,00
Receita Resultante do Imposto sobre a Renda e Proventos de Qualquer Natureza Retido na Fonte – IRRF	3.762.400,00	3.762.400,00	4.862.509,22	130,00
RECEITA DE TRANSFERÊNCIAS CONSTITUCIONAIS E LEGAIS (II)	39.932.400,00	39.932.400,00	47.529.462,18	120,00
Cota-Parte FPM	25.000.000,00	25.000.000,00	29.052.368,61	117,00
Cota-Parte ITR	10.000,00	10.000,00	7.676,21	77,00
Cota-Parte IPVA	1.900.000,00	1.900.000,00	2.337.115,27	124,00
Cota-Parte ICMS	13.000.000,00	13.000.000,00	16.126.160,11	125,00
Cota-Parte IPI-Exportação	10.000,00	10.000,00	6.141,98	62,00
Compensações Financeiras Provenientes de Impostos e Transferências Constitucionais	12.400,00	12.400,00	0,00	0,00
Desoneração ICMS (LC 87/96)	12.400,00	12.400,00	0,00	0,00
Outras	0,00	0,00	0,00	0,00
<b>TOTAL DAS RECEITAS PARA APURAÇÃO DA APLICAÇÃO EM AÇÕES E SERVIÇOS PÚBLICOS DE SAÚDE (III) = I + II</b>	<b>49.669.500,00</b>	<b>49.669.500,00</b>	<b>58.606.508,31</b>	<b>118,00</b>



PREFEITURA MUN. DE NOSSA SENHORA DA GLORIA  
 PRAÇA FILEMON BEZERRA LEMOS, 120, CENTRO  
 CASA, CEP: 49.680-000  
 CNPJ: 13.113.626/0001-56

RELATÓRIO RESUMIDO DA EXECUÇÃO ORÇAMENTÁRIA - CONSOLIDADO  
**DEMONSTRATIVO DAS RECEITAS E DESPESAS COM AÇÕES E SERVIÇOS PÚBLICOS DE SAÚDE**  
 ORÇAMENTO FISCAL E DA SEGURIDADE SOCIAL  
**6º BIMESTRE DE 2021**

RREO – ANEXO XII (LC 141/2012, art. 35)

DESPESAS COM AÇÕES E SERVIÇOS PÚBLICOS DE SAÚDE (ASPS) – POR SUBFUNÇÃO E CATEGORIA ECONÔMICA	DOTAÇÃO INICIAL	DOTAÇÃO ATUALIZADA (c)	DESPESA EMPENHADA		DESPESA LIQUIDADADA		DESPESA PAGA		INSCRITAS EM RESTOS A PAGAR NÃO PROCESSADOS
			Até o Bimestre (d)	% (d/c) x 100	Até o Bimestre (e)	% (e/c) x 100	Até o Bimestre (f)	% (f/c) x 100	
ATENÇÃO BÁSICA (IV)	8.176.100,00	10.270.284,01	9.588.025,01	0.94 %	9.539.391,07	0.93 %	9.539.391,07	0.93 %	48.633,94
Despesas Correntes	8.114.900,00	9.791.984,01	9.119.158,61	0.94 %	9.070.524,67	0.93 %	9.070.524,67	0.93 %	48.633,94
Despesas de Capital	61.200,00	478.300,00	468.866,40	0.99 %	468.866,40	0.99 %	468.866,40	0.99 %	0,00
ASSISTÊNCIA HOSPITALAR E AMBULATORIAL (V)	32.100,00	2.752,00	0,00	0.00 %	0,00	0 %	0,00	0 %	0,00
Despesas Correntes	1.600,00	2.152,00	0,00	0.00 %	0,00	0 %	0,00	0 %	0,00
Despesas de Capital	30.500,00	600,00	0,00	0 %	0,00	0 %	0,00	0 %	0,00
SUPORTE PROFILÁTICO E TERAPÊUTICO (VI)	0,00	0,00	0,00	0 %	0,00	0 %	0,00	0 %	0,00
Despesas Correntes	0,00	0,00	0,00	0 %	0,00	0 %	0,00	0 %	0,00
Despesas de Capital	0,00	0,00	0,00	0 %	0,00	0 %	0,00	0 %	0,00
VIGILÂNCIA SANITÁRIA (VII)	5.000,00	400,00	0,00	0 %	0,00	0 %	0,00	0 %	0,00
Despesas Correntes	4.000,00	300,00	0,00	0 %	0,00	0 %	0,00	0 %	0,00
Despesas de Capital	1.000,00	100,00	0,00	0 %	0,00	0 %	0,00	0 %	0,00
VIGILÂNCIA EPIDEMIOLÓGICA (VIII)	6.000,00	500,00	0,00	0 %	0,00	0 %	0,00	0 %	0,00
Despesas Correntes	5.000,00	400,00	0,00	0 %	0,00	0 %	0,00	0 %	0,00
Despesas de Capital	1.000,00	100,00	0,00	0 %	0,00	0 %	0,00	0 %	0,00
ALIMENTAÇÃO E NUTRIÇÃO (IX)	500,00	500,00	0,00	0 %	0,00	0 %	0,00	0 %	0,00
Despesas Correntes	400,00	400,00	0,00	0 %	0,00	0 %	0,00	0 %	0,00
Despesas de Capital	100,00	100,00	0,00	0 %	0,00	0 %	0,00	0 %	0,00
OUTRAS SUBFUNÇÕES (Apoio Administrativo/Manutenção) (X)	0,00	0,00	0,00	0 %	0,00	0 %	0,00	0 %	0,00
Despesas Correntes	0,00	0,00	0,00	0 %	0,00	0 %	0,00	0 %	0,00
Despesas de Capital	0,00	0,00	0,00	0 %	0,00	0 %	0,00	0 %	0,00
<b>TOTAL (XI) = (IV + V + VI + VII + VIII + IX + X)</b>	<b>8.219.700,00</b>	<b>10.274.436,01</b>	<b>9.588.025,01</b>	<b>0.94 %</b>	<b>9.539.391,07</b>	<b>0.93 %</b>	<b>9.539.391,07</b>	<b>0.93 %</b>	<b>48.633,94</b>



PREFEITURA MUN. DE NOSSA SENHORA DA GLORIA  
 PRAÇA FILEMON BEZERRA LEMOS, 120, CENTRO  
 CASA, CEP: 49.680-000  
 CNPJ: 13.113.626/0001-56

**RELATÓRIO RESUMIDO DA EXECUÇÃO ORÇAMENTÁRIA - CONSOLIDADO**  
**DEMONSTRATIVO DAS RECEITAS E DESPESAS COM AÇÕES E SERVIÇOS PÚBLICOS DE SAÚDE**  
**ORÇAMENTO FISCAL E DA SEGURIDADE SOCIAL**  
**6º BIMESTRE DE 2021**

RREO – ANEXO XII (LC 141/2012, art. 35)

APURAÇÃO DO CUMPRIMENTO DO LIMITE MÍNIMO PARA APLICAÇÃO EM ASPS	DESPESAS EMPENHADAS (d)	DESPESAS LIQUIDADAS (e)	DESPESAS PAGAS (f)
Total das Despesas com ASPS (XII) = (XI)	9.588.025,01	9.539.391,07	9.539.391,07
(-) Restos a Pagar Não Processados Inscritos Indevidamente no Exercício sem Disponibilidade Financeira (XIII)			
(-) Despesas Custeadas com Recursos Vinculados à Parcela do Percentual Mínimo que não foi Aplicada em ASPS em Exercícios Anteriores (XIV)			
(-) Despesas Custeadas com Disponibilidade de Caixa Vinculada aos Restos a Pagar Cancelados (XV)			
<b>(=) VALOR APLICADO EM ASPS (XVI) = (XII - XIII - XIV - XV)</b>	<b>9.588.025,01</b>	<b>9.539.391,07</b>	<b>9.539.391,07</b>
Despesa Mínima a ser Aplicada em ASPS (XVII) = (III) x 15% (LC 141/2012)			8.790.976,25
Despesa Mínima a ser Aplicada em ASPS (XVII) = (III) x % (Lei Orgânica Municipal)			
Diferença entre o Valor Aplicado e a Despesa Mínima a ser Aplicada (XVIII) = (XVI (d ou e) - XVII)			797.048,76
Limite não Cumprido (XIX) = (XVIII) (Quando valor for inferior a zero)			
<b>PERCENTUAL DA RECEITA DE IMPOSTOS E TRANSFERÊNCIAS CONSTITUCIONAIS E LEGAIS APLICADO EM ASPS (XVI / III)*100 (mínimo de 15% conforme LC nº 141/2012 ou % da Lei Orgânica Municipal)</b>	<b>16,36</b>	<b>16,28</b>	<b>16,28</b>

CONTROLE DO VALOR REFERENTE AO PERCENTUAL MÍNIMO NÃO CUMPRIDO EM EXERCÍCIOS ANTERIORES PARA FINS DE APLICAÇÃO DOS RECURSOS VINCULADOS CONFORME ARTIGOS 25 E 26 DA LC 141/2012	LIMITE NÃO CUMPRIDO				SALDO FINAL (NÃO APLICADO) (k)
	SALDO INICIAL (NO EXERCÍCIO ATUAL) (g)	DESPESAS CUSTEADAS NO EXERCÍCIO DE REFERÊNCIA			
		EMPENHADAS (h)	LIQUIDADAS (i)	PAGAS (j)	
Diferença de limite não cumprido em 2018 (saldo inicial = XIXd)					
Diferença de limite não cumprido em 2017 (saldo inicial igual ao saldo final do demonstrativo do exercício anterior)					
Diferença de limite não cumprido em Exercícios Anteriores (saldo inicial igual ao saldo final do demonstrativo do exercício anterior)					
<b>TOTAL DA DIFERENÇA DE LIMITE NÃO CUMPRIDO EM EXERCÍCIOS ANTERIORES (XX)</b>					

**EXECUÇÃO DE RESTOS A PAGAR**



PREFEITURA MUN. DE NOSSA SENHORA DA GLORIA  
 PRAÇA FILEMON BEZERRA LEMOS, 120, CENTRO  
 CASA, CEP: 49.680-000  
 CNPJ: 13.113.626/0001-56

RELATÓRIO RESUMIDO DA EXECUÇÃO ORÇAMENTÁRIA - CONSOLIDADO  
**DEMONSTRATIVO DAS RECEITAS E DESPESAS COM AÇÕES E SERVIÇOS PÚBLICOS DE SAÚDE**  
 ORÇAMENTO FISCAL E DA SEGURIDADE SOCIAL  
**6º BIMESTRE DE 2021**

RREO – ANEXO XII (LC 141/2012, art. 35)

EXERCÍCIO DO EMPENHO	VALOR MÍNIMO PARA APLICAÇÃO EM ASPs (l)	VALOR APLICADO EM ASPs NO EXERCÍCIO (m)	VALOR INSCRITO EM RP CONSIDERADO NO LIMITE2 (n)	VALOR APLICADO ALÉM DO LIMITE MÍNIMO (o) = (m - l)	TOTAL INSCRITO EM RP NO EXERCÍCIO	TOTAL DE RP PAGOS2	TOTAL DE RP A PAGAR	TOTAL DE RP CANCELADOS (p)	TOTAL DA COMPENSAÇÃO DE RP CANCELADOS (q)	SALDO DO VALOR APLICADO ALÉM DO LIMITE MÍNIMO APÓS CANCELAMENTOS E COMPENSAÇÕES (r) = (o + q - p)3
Empenhos de 2018										
Empenhos de 2017										
Empenhos de 2016										
Empenhos de 2015										
Empenhos de 2014 e anteriores										
<b>TOTAL DOS VALORES A COMPENSAR ATÉ O FINAL DO EXERCÍCIO SEGUINTE (XXI) (soma dos saldos negativos de cada exercício do empenho)</b>										
CONTROLE DE RESTOS A PAGAR CANCELADOS OU PRESCRITOS CONSIDERADOS PARA FINS DE APLICAÇÃO DA DISPONIBILIDADE DE CAIXA CONFORME ARTIGO 24§ 1º e 2º DA LC 141/2012						RESTOS A PAGAR CANCELADOS OU PRESCRITOS				SALDO FINAL (NÃO APLICADO) (x) = (s - t)
						SALDO INICIAL (s)	DESPESAS CUSTEADAS NO EXERCÍCIO DE REFERÊNCIA			
	EMPENHADAS (t)	LIQUIDADAS (u)	PAGAS (v)							
Restos a pagar cancelados ou prescritos em 2018 a ser compensados (XXII)										
Restos a pagar cancelados ou prescritos em 2017 a ser compensados (XXIII)										
Restos a pagar cancelados ou prescritos em exercícios anteriores a ser compensados (XXIV)										
<b>TOTAL DE RESTOS A PAGAR CANCELADOS OU PRESCRITOS (XXV)</b>						<b>total (XXI)</b>				
RECEITAS ADICIONAIS PARA O FINANCIAMENTO DA SAÚDE NÃO COMPUTADAS NO CÁLCULO DO MÍNIMO					PREVISÃO INICIAL	PREVISÃO ATUALIZADA (a)	RECEITAS REALIZADAS			
							Até o Bimestre (b)		% (c) = (b/a)X100	
TRANSFERÊNCIA DE RECURSOS DO SISTEMA ÚNICO DE SAÚDE-SUS					13.794.200,00	13.794.200,00	10.320.992,90		75,00	
Provenientes da União					13.722.200,00	13.722.200,00	10.241.113,98		75,00	
Provenientes dos Estados					72.000,00	72.000,00	79.878,92		111,00	
FONTE: Sistema Gestor Ágape Sistemas, Unidade Responsável: PREFEITURA MUN. DE NOSSA SENHORA DA GLORIA										



PREFEITURA MUN. DE NOSSA SENHORA DA GLORIA  
 PRAÇA FILEMON BEZERRA LEMOS, 120, CENTRO  
 CASA, CEP: 49.680-000  
 CNPJ: 13.113.626/0001-56

**RELATÓRIO RESUMIDO DA EXECUÇÃO ORÇAMENTÁRIA - CONSOLIDADO**  
**DEMONSTRATIVO DAS RECEITAS E DESPESAS COM AÇÕES E SERVIÇOS PÚBLICOS DE SAÚDE**  
**ORÇAMENTO FISCAL E DA SEGURIDADE SOCIAL**  
**6º BIMESTRE DE 2021**

RREO – ANEXO XII (LC 141/2012, art. 35)

Provenientes de Outros Municípios	0,00	0,00	0,00	0,00
RECEITA DE OPERAÇÕES DE CRÉDITO INTERNAS E EXTERNAS VINCULADAS A SAÚDE (XXVII)	290.900,00	290.900,00	260.000,00	90,00
OUTRAS RECEITAS (XXVIII)	4.700,00	4.700,00	1.225,76	27,00
<b>TOTAL DE RECEITAS ADICIONAIS PARA FINANCIAMENTO DA SAÚDE (XXIX) = (XXVI + XXVII + XXVIII)</b>	<b>14.089.800,00</b>	<b>14.089.800,00</b>	<b>10.582.218,66</b>	<b>76,00</b>

**DESPESAS COM SAÚDE NÃO COMPUTADAS NO CÁLCULO DO MÍNIMO**

DESPESAS COM SAÚDE POR SUBFUNÇÕES E CATEGORIA ECONÔMICA NÃO COMPUTADAS NO CÁLCULO DO MÍNIMO	DOTAÇÃO INICIAL	DOTAÇÃO ATUALIZADA (c)	DESPESA EMPENHADA		DESPESA LIQUIDADADA		DESPESA PAGA		INSCRITAS EM RESTOS A PAGAR NÃO PROCESSADOS
			Até o Bimestre (d)	% (d/c) x 100	Até o Bimestre (e)	% (e/c) x 100	Até o Bimestre (f)	% (f/c) x 100	
ATENÇÃO BÁSICA (XXX)	7.664.200,00	3.772.453,70	2.506.787,40	0.66 %	2.348.555,68	0.63 %	2.348.555,68	0.63 %	158.231,72
Despesas Correntes	7.331.200,00	3.561.838,17	2.316.195,50	0.65 %	2.269.980,68	0.64 %	2.269.980,68	0.64 %	46.214,82
Despesas de Capital	333.000,00	210.615,53	190.591,90	0.90 %	78.575,00	0.38 %	78.575,00	0.38 %	112.016,90
ASSISTÊNCIA HOSPITALAR E AMBULATORIAL (XXXI)	5.377.800,00	6.140.916,26	5.682.593,98	0.93 %	5.682.491,44	0.93 %	5.682.491,44	0.93 %	102,54
Despesas Correntes	5.114.600,00	6.139.256,53	5.682.593,98	0.93 %	5.682.491,44	0.93 %	5.682.491,44	0.93 %	102,54
Despesas de Capital	263.200,00	1.659,73	0,00	0.00 %	0,00	0 %	0,00	0 %	0,00
SUPORTE PROFILÁTICO E TERAPÊUTICO (XXXII)	0,00	0,00	0,00	0 %	0,00	0 %	0,00	0 %	0,00
Despesas Correntes	0,00	0,00	0,00	0 %	0,00	0 %	0,00	0 %	0,00
Despesas de Capital	0,00	0,00	0,00	0 %	0,00	0 %	0,00	0 %	0,00
VIGILÂNCIA SANITÁRIA (XXXIII)	63.000,00	60.179,80	59.779,79	0.99 %	59.779,79	1.00 %	59.779,79	1.00 %	0,00
Despesas Correntes	62.000,00	60.079,80	59.779,79	1.00 %	59.779,79	1.00 %	59.779,79	1.00 %	0,00
Despesas de Capital	1.000,00	100,00	0,00	0.00 %	0,00	0 %	0,00	0 %	0,00
VIGILÂNCIA EPIDEMIOLÓGICA (XXXIV)	373.000,00	365.500,00	322.921,17	0.88 %	322.921,17	0.89 %	322.921,17	0.89 %	0,00
Despesas Correntes	371.000,00	361.400,00	319.411,18	0.88 %	319.411,18	0.89 %	319.411,18	0.89 %	0,00
Despesas de Capital	2.000,00	4.100,00	3.509,99	0.86 %	3.509,99	0.86 %	3.509,99	0.86 %	0,00
ALIMENTAÇÃO E NUTRIÇÃO (XXXV)	618.800,00	517.321,23	366.059,04	0.71 %	366.059,04	0.71 %	366.059,04	0.71 %	0,00

FONTE: Sistema Gestor Ágape Sistemas, Unidade Responsável: PREFEITURA MUN. DE NOSSA SENHORA DA GLORIA



PREFEITURA MUN. DE NOSSA SENHORA DA GLORIA  
 PRAÇA FILEMON BEZERRA LEMOS, 120, CENTRO  
 CASA, CEP: 49.680-000  
 CNPJ: 13.113.626/0001-56

**RELATÓRIO RESUMIDO DA EXECUÇÃO ORÇAMENTÁRIA - CONSOLIDADO**  
**DEMONSTRATIVO DAS RECEITAS E DESPESAS COM AÇÕES E SERVIÇOS PÚBLICOS DE SAÚDE**  
**ORÇAMENTO FISCAL E DA SEGURIDADE SOCIAL**  
**6º BIMESTRE DE 2021**

RREO – ANEXO XII (LC 141/2012, art. 35)

Despesas Correntes	558.600,00	517.021,23	366.059,04	0,71 %	366.059,04	0,71 %	366.059,04	0,71 %	0,00
Despesas de Capital	60.200,00	300,00	0,00	0,00 %	0,00	0 %	0,00	0 %	0,00
OUTRAS SUBFUNÇÕES (Apoio Administrativo/Manutenção) (XXXVI)	0,00	0,00	0,00	0 %	0,00	0 %	0,00	0 %	0,00
Despesas Correntes	0,00	0,00	0,00	0 %	0,00	0 %	0,00	0 %	0,00
Despesas de Capital	0,00	0,00	0,00	0 %	0,00	0 %	0,00	0 %	0,00
<b>TOTAL DAS DESPESAS NÃO COMPUTADAS NO CÁLCULO DO MÍNIMO (XXXVII) = (XXX + XXXI + XXXII + XXXIII + XXXIV + XXXV + XXXVI)</b>	<b>14.096.800,00</b>	<b>10.856.370,99</b>	<b>8.938.141,38</b>	<b>0,83 %</b>	<b>8.779.807,12</b>	<b>0,81 %</b>	<b>8.779.807,12</b>	<b>0,81 %</b>	<b>158.334,26</b>

DESPESAS TOTAIS COM SAÚDE EXECUTADAS COM COM RECURSOS PRÓPRIOS E COM RECURSOS TRANSFERIDOS DE OUTROS ENTES	DOTAÇÃO INICIAL	DOTAÇÃO ATUALIZADA (c)	DESPESA EMPENHADA		DESPESA LIQUIDADADA		DESPESA PAGA		INSCRITAS EM RESTOS A PAGAR NÃO PROCESSADOS
			Até o Bimestre (d)	% (d/c) x 100	Até o Bimestre (e)	% (e/c) x 100	Até o Bimestre (f)	% (f/c) x 100	
ATENÇÃO BÁSICA (XXXVIII) = (IV + XXX)	15.840.300,00	14.042.737,71	12.094.812,41	0,87 %	11.887.946,75	0,85 %	11.887.946,75	0,85 %	206.865,66
ASSISTÊNCIA HOSPITALAR E AMBULATORIAL (XXXIX) = (V + XXXI)	5.409.900,00	6.143.668,26	5.682.593,98	0,93 %	5.682.491,44	0,93 %	5.682.491,44	0,93 %	102,54
SUORTE PROFILÁTICO E TERAPÊUTICO (XL) = (VI + XXXII)	0,00	0,00	0,00	0 %	0,00	0 %	0,00	0 %	0,00
VIGILÂNCIA SANITÁRIA (XLI) = (VII + XXXIII)	68.000,00	60.579,80	59.779,79	0,99 %	59.779,79	0,99 %	59.779,79	0,99 %	0,00
VIGILÂNCIA EPIDEMIOLÓGICA (XLII) = (VIII + XXXIV)	379.000,00	366.000,00	322.921,17	0,89 %	322.921,17	0,89 %	322.921,17	0,89 %	0,00
ALIMENTAÇÃO E NUTRIÇÃO (XLIII) = (XIX + XXXV)	619.300,00	517.821,23	366.059,04	0,71 %	366.059,04	0,71 %	366.059,04	0,71 %	0,00
OUTRAS SUBFUNÇÕES (Apoio Administrativo/Manutenção) (XLIV) = (X + XXXVI)	0,00	0,00	0,00	0 %	0,00	0 %	0,00	0 %	0,00
<b>TOTAL DAS DESPESAS COM SAÚDE (XLV) = (XI + XXXVII)</b>	<b>22.316.500,00</b>	<b>21.130.807,00</b>	<b>18.526.166,39</b>	<b>0,88 %</b>	<b>18.319.198,19</b>	<b>0,87 %</b>	<b>18.319.198,19</b>	<b>0,87 %</b>	<b>206.968,20</b>
<b>(-) Despesas executadas com recursos provenientes das transferências de recursos de outros entes1</b>									
<b>TOTAL DAS DESPESAS EXECUTADAS COM RECURSOS PRÓPRIOS (XLVI)</b>									



PREFEITURA MUN. DE NOSSA SENHORA DA GLORIA  
PRAÇA FILEMON BEZERRA LEMOS, 120, CENTRO  
CASA, CEP: 49.680-000  
CNPJ: 13.113.626/0001-56

RELATÓRIO RESUMIDO DA EXECUÇÃO ORÇAMENTÁRIA - CONSOLIDADO  
**DEMONSTRATIVO DAS RECEITAS E DESPESAS COM AÇÕES E SERVIÇOS PÚBLICOS DE SAÚDE**  
ORÇAMENTO FISCAL E DA SEGURIDADE SOCIAL  
**6º BIMESTRE DE 2021**

RREO – ANEXO XII (LC 141/2012, art. 35)

999.035.985-72 - LUANA MICHELE DE OLIVEIRA SILVA CACHO  
PREFEITA MUNICIPAL

116.567.785-72 - JOSÉ VALMIR DOS PASSOS CRC: 4111/SE  
Contador

PREFEITURA MUN. DE NOSSA SENHORA DA GLORIA  
RELATÓRIO RESUMIDO DA EXECUÇÃO ORÇAMENTÁRIA-CONSOLIDADO  
**DEMONSTRATIVO DAS PARCERIAS PÚBLICO-PRIVADAS**  
ORÇAMENTOS FISCAL E DA SEGURIDADE SOCIAL  
6º BIMESTRE DE 2021


RREO - Anexo 13 (Lei nº 11.079, de 30.12.2004, arts. 22, 25 e 28)

Em reais

IMPACTOS DAS CONTRATAÇÕES DE PPP	SALDO TOTAL EM 31 DE DEZEMBRO DO EXERCÍCIO ANTERIOR		REGISTROS EFETUADOS EM <EXERCÍCIO>								
			No bimestre			Até o Bimestre					
TOTAL DE ATIVOS											
Ativos Constituídos pela SPE											
TOTAL DE PASSIVOS											
Obrigações decorrentes de Ativos Constituídos pela SPE											
Provisões de PPP											
Outros Passivos											
ATOS POTENCIAIS PASSIVOS											
Obrigações Contratuais											
Riscos não Provisionados											
Garantias Concedidas											
Outros Passivos Contingentes											
DESPESAS DE PPP	EXERCÍCIO ANTERIOR	EXERCÍCIO CORRENTE	<EC + 1>	<EC + 2>	<EC + 3>	<EC + 4>	<EC + 5>	<EC + 6>	<EC + 7>	<EC + 8>	<EC + 9>
DO ENTE FEDERADO, EXCETO ESTATAIS NÃO DEPENDENTES (I) = (I.1 + I.2)											
Contratadas (I.1)											
...											
...											
A contratar (I.2)											
...											
...											
DAS ESTATAIS NÃO-DEPENDENTES (II) = (II.1 + II.2)											
Contratadas (II.1)											
...											
...											
A contratar (II.2)											
...											
...											
TOTAL DAS DESPESAS DE PPP (III) = (I + II)											
RECEITA CORRENTE LÍQUIDA (RCL) (IV)	92.440.176,39	103.401.665,77									
TOTAL DAS DESPESAS CONSIDERADAS PARA O LIMITE (I)											
TOTAL DAS DESPESAS CONSIDERADAS PARA O LIMITE / RCL (%) (V) = (I / IV)											

FONTE: Sistema Ágape, Secretaria de finanças, 26/01/22 - 10:30 h

NOTA:



999.035.985-72 - LUANA MICHELE DE OLIVEIRA SILVA CACHO

PREFEITA MUNICIPAL



116.567.785-72 - JOSÉ VALMIR DOS PASSOS CRC: 4111/SE

Contador





PREFEITURA MUN. DE NOSSA SENHORA DA GLORIA  
 PRAÇA FILEMON BEZERRA LEMOS, 120, CENTRO  
 CASA, CEP: 49.680-000  
 CNPJ: 13.113.626/0001-56

**RELATÓRIO RESUMIDO DA EXECUÇÃO ORÇAMENTÁRIA**  
**DEMONSTRATIVO SIMPLIFICADO DO RELATÓRIO RESUMIDO DA EXECUÇÃO ORÇAMENTÁRIA**  
**6º BIMESTRE DE 2021**

RREO - Anexo XIV (LRF, Art. 48)

<b>BALANÇO ORÇAMENTÁRIO</b>	<b>Até o Bimestre</b>
<b>RECEITAS</b>	
Previsão Inicial	94.000.000,00
Previsão Atualizada	94.000.000,00
Receitas Realizadas	106.915.456,21
Déficit Orçamentário	
Saldos de Exercícios Anteriores (Utilizados para Créditos Adicionais)	
<b>DESPESAS</b>	
Dotação Inicial	94.000.000,00
Créditos Adicionais	0,00
Dotação Atualizada	94.000.000,00
Despesas Empenhadas	90.558.094,76
Despesas Liquidadas	90.227.941,49
Despesas Pagas	90.216.710,10
Superávit Orçamentário	16.357.361,45
<b>DESPESAS POR FUNÇÃO/SUBFUNÇÃO</b>	<b>Até o Bimestre</b>
Despesas Empenhadas	90.558.094,76
Despesas Liquidadas	90.227.941,49
<b>RECEITA CORRENTE LÍQUIDA - RCL</b>	<b>Até o Bimestre</b>
Receita Corrente Líquida	103.183.995,21
Receita Corrente Líquida Ajustada para Cálculo dos Limites de Endividamento	100.108.081,21
Receita Corrente Líquida Ajustada para Cálculo dos Limites da Despesa com Pessoal	100.108.081,21

FONTE: Sistema Gestor Ágape Sistemas, Unidade Responsável: PREFEITURA MUN. DE NOSSA SENHORA DA GLORIA



PREFEITURA MUN. DE NOSSA SENHORA DA GLORIA  
 PRAÇA FILEMON BEZERRA LEMOS, 120, CENTRO  
 CASA, CEP: 49.680-000  
 CNPJ: 13.113.626/0001-56

**RELATÓRIO RESUMIDO DA EXECUÇÃO ORÇAMENTÁRIA**  
**DEMONSTRATIVO SIMPLIFICADO DO RELATÓRIO RESUMIDO DA EXECUÇÃO ORÇAMENTÁRIA**  
**6º BIMESTRE DE 2021**

RREO - Anexo XIV (LRF, Art. 48)

<b>RECEITAS E DESPESAS DO REGIME PRÓPRIO DE PREVIDÊNCIA DOS SERVIDORES</b>	<b>Até o Bimestre</b>			
Regime Próprio de Previdência dos Servidores - PLANO PREVIDENCIÁRIO				0,00
Receitas Previdenciárias Realizadas				0,00
Despesas Previdenciárias Empenhadas				0,00
Despesas Previdenciárias Liquidadas				0,00
Resultado Previdenciário				
Regime Próprio de Previdência dos Servidores - PLANO FINANCEIRO				
Receitas Previdenciárias Realizadas				
Despesas Previdenciárias Empenhadas				
Despesas Previdenciárias Liquidadas				
Resultado Previdenciário				
<b>RESULTADOS NOMINAL E PRIMÁRIO</b>	<b>META FIXADA NO ANEXO DE METAS FISCAIS DA LDO (A)</b>	<b>RESULTADO APURADO ATÉ O BIMESTRE (B)</b>	<b>% EM RELAÇÃO À META (B/A)</b>	
Resultado Nominal	2.000.000,00	16.694.141,05	834,71	
Resultado Primário	1.000.000,00	16.333.633,00	1.633,36	
<b>RESTOS A PAGAR A PAGAR POR PODER E MINISTÉRIO PÚBLICO</b>	<b>INSCRIÇÃO</b>	<b>CANCELAMENTO ATÉ O BIMESTRE</b>	<b>PAGAMENTO ATÉ O BIMESTRE</b>	<b>SALDO A PAGAR</b>
RESTOS A PAGAR PROCESSADOS	41.060,00	0,00	0,00	41.060,00
Poder Executivo	41.060,00	0,00	0,00	41.060,00
Poder Legislativo	0,00	0,00	0,00	0,00
Poder Judiciário	0,00	0,00	0,00	0,00
RESTOS A PAGAR NÃO-PROCESSADOS	384.451,79	0,00	287.451,79	97.000,00
Poder Executivo	384.451,79	0,00	287.451,79	97.000,00
Poder Legislativo	0,00	0,00	0,00	0,00
Poder Judiciário	0,00	0,00	0,00	0,00



PREFEITURA MUN. DE NOSSA SENHORA DA GLORIA  
 PRAÇA FILEMON BEZERRA LEMOS, 120, CENTRO  
 CASA, CEP: 49.680-000  
 CNPJ: 13.113.626/0001-56

**RELATÓRIO RESUMIDO DA EXECUÇÃO ORÇAMENTÁRIA  
 DEMONSTRATIVO SIMPLIFICADO DO RELATÓRIO RESUMIDO DA EXECUÇÃO ORÇAMENTÁRIA  
 6º BIMESTRE DE 2021**

RREO - Anexo XIV (LRF, Art. 48)

DESPESAS COM MANUTENÇÃO E DESENVOLVIMENTO DO ENSINO	VALOR APURADO ATÉ O BIMESTRE	LIMITES CONSTITUCIONAIS ANUAIS		
		% MÍNIMO A APLICAR NO EXERCÍCIO	% APLICADO ATÉ O BIMESTRE	
Mínimo Anual de <18% / 25%> das Receitas de Impostos na Manutenção e Desenvolvimento do Ensino	16.592.261,77	25,00	27,20	
Mínimo Anual de 70% do FUNDEB na Remuneração do Magistério com Ensino Fundamental e Médio		70,00		
Mínimo Anual de 70% do FUNDEB na Remuneração do Magistério com Educação Infantil e Ensino Fundamental	21.925.002,33	70,00	72,51	
RECEITAS DE OPERAÇÕES DE CRÉDITO E DESPESAS DE CAPITAL	VALOR APURADO ATÉ O BIMESTRE	SALDO NÃO REALIZADO		
Receita de Operação de Crédito		0,00	0,00	
Despesa de Capital Líquida		2.535.726,52	106.849,74	
PROJEÇÃO ATUARIAL DOS REGIMES DE PREVIDÊNCIA	EXERCÍCIO	10º EXERCÍCIO	20º EXERCÍCIO	35º EXERCÍCIO
Plano Previdenciário				
Receitas Previdenciárias				
Despesas Previdenciárias				
Resultado Previdenciário				
Plano Financeiro				
Receitas Previdenciárias				
Despesas Previdenciárias				
Resultado Previdenciário				
RECEITA DA ALIENAÇÃO DE ATIVOS E APLICAÇÃO DOS RECURSOS	VALOR APURADO ATÉ O BIMESTRE	SALDO A REALIZAR		
Receita de Capital Resultante da Alienação de Ativos		2.060.031,03	2.051.531,03	
Aplicação dos Recursos da Alienação de Ativos		0,00	0,00	



PREFEITURA MUN. DE NOSSA SENHORA DA GLORIA  
 PRAÇA FILEMON BEZERRA LEMOS, 120, CENTRO  
 CASA, CEP: 49.680-000  
 CNPJ: 13.113.626/0001-56

**RELATÓRIO RESUMIDO DA EXECUÇÃO ORÇAMENTÁRIA**  
**DEMONSTRATIVO SIMPLIFICADO DO RELATÓRIO RESUMIDO DA EXECUÇÃO ORÇAMENTÁRIA**  
**6º BIMESTRE DE 2021**

RREO - Anexo XIV (LRF, Art. 48)

DESPESAS COM AÇÕES E SERVIÇOS PÚBLICOS DE SAÚDE	VALOR APURADO ATÉ O BIMESTRE	LIMITES CONSTITUCIONAIS ANUAIS	
		% MÍNIMO A APLICAR NO EXERCÍCIO	% APLICADO ATÉ O BIMESTRE
Despesas com Ações e Serviços Públicos de Saúde executadas com recursos de impostos	9.588.025,01	15,00	16,36
<b>DESPESAS DE CARÁTER CONTINUADO DERIVADAS DE PPP</b>	<b>VALOR APURADO NO EXERCÍCIO CORRENTE</b>		
Total das Despesas / RCL (%)			

999.035.985-72 - LUANA MICHELE DE OLIVEIRA SILVA CACHO  
 PREFEITA MUNICIPAL

116.567.785-72 - JOSÉ VALMIR DOS PASSOS CRC: 4111/SE  
 Contador