

## RELATÓRIO DE GESTÃO Exercício de 2025

Em cumprimento às exigências legais, juntamos a Prestação de Contas do **Exercício de 2025**, o presente Relatório de Gestão, onde procuramos demonstrar alguns indicadores que contribuirão para a avaliação da gestão deste órgão, sob o ponto de vista da legalidade, eficiência, economicidade e efetividade na utilização dos recursos públicos.

Constam ainda no presente relatório, de forma resumida, todas as informações relacionadas à movimentação orçamentária, financeira e patrimonial da entidade. Todos os registros contábeis obedeceram rigorosamente a legislação em vigor, em especial as Normas Brasileiras de Contabilidade Aplicadas ao Setor Público e os Princípios Contábeis, às disposições na Lei Federal nº 4.320/64 e da Lei Complementar Federal nº 101/00, a Resolução TCE/SE nº 353/2023, e as normas emitidas pela Secretária do Tesouro Nacional.

### I. DA CONSOLIDAÇÃO E DOCUMENTAÇÃO:

Em obediência ao que dispõe o art. 1º, Parágrafo Único, da Resolução TCE/SE nº 353/2023, todos os demonstrativos contábeis presentes nesta Prestação de Contas, consolida a movimentação orçamentária, financeira e patrimonial do Poder Executivo e Balanço Geral deste exercício reúne em uma única peça, as informações da **Prefeitura Municipal**, dos **Fundos** e da **Câmara de Vereadores**, representando, portanto, o Balanço Consolidado do Município.

Integra a presente Prestação de Contas Todos os documentos exigidos através da Resolução TCE/SE nº 353/2023. Todas as peças foram organizadas na ordem sequencial estabelecida na referida Resolução.

### II. DO PLANEJAMENTO:

No setor público, planejamento é o estudo e o estabelecimento das diretrizes e metas que deverão orientar a ação governamental. Planejamento é o processo de definição de um cenário futuro desejado e dos meios eficazes para alcançá-lo. No atual sistema orçamentário nacional, estabelecido pela Constituição Federal, três são os instrumentos utilizados para a operacionalização do processo de planejamento nos entes federados: o Plano Plurianual, a Lei de Diretrizes Orçamentárias e a Lei Orçamentária Anual. A legislação orçamentária do Município de Campo do Brito/SE, vigente durante o

**Exercício de 2025** é a seguinte:

Plano Plurianual 2022-2025	Lei nº 476/2021, de 24 de setembro de 2021
Lei de Diretrizes Orçamentárias	Lei nº 544/2024, de 06 de maio de 2024
Lei Orçamentária Anual	Lei nº 558/2024, de 16 de setembro de 2024

Na Lei Orçamentária Anual do **Exercício de 2025**, a receita foi estimada em **R\$ 86.000.000,00 (oitenta e seis milhões de reais)**, e durante o ano a receita foi alterada devido aos valores recebidos e transferidos, ficando distribuída entre as seguintes fontes:

RECEITA	DOTAÇÃO		DIFERENÇA
	INICIAL	FINAL	
<b>RECEITAS CORRENTES</b>	<b>95.020.840,00</b>	<b>105.423.280,54</b>	<b>10.402.440,54</b>
Receita Tributária	7.457.840,00	7.404.261,42	<b>-53.578,58</b>
Receita de Contribuições	2.621.000,00	2.351.902,18	<b>-269.097,82</b>
Receita Patrimonial	808.000,00	4.943.255,56	<b>4.135.255,56</b>
Receita de Serviços	0,00	0,00	<b>0,00</b>
Transferências Correntes	84.114.000,00	90.667.380,15	<b>6.553.380,15</b>
Outras Receitas Correntes	20.000,00	56.481,23	<b>36.481,23</b>
<b>RECEITAS DE CAPITAL</b>	<b>470.000,00</b>	<b>2.965.198,92</b>	<b>2.495.198,92</b>
Alienação de Bens	0,00	15.274,17	<b>15.274,17</b>
Transferências de Capital	470.000,00	2.949.924,75	<b>2.479.924,75</b>
Outras Receitas de Capital	0,00	0,00	<b>0,00</b>
Dedução do FUNDEB	<b>-9.490.840,00</b>	<b>-9.095.086,97</b>	<b>395.753,03</b>
Restituição-Receitas Correntes	<b>0,00</b>	<b>-77.263,78</b>	<b>-77.263,78</b>
<b>TOTAL</b>	<b>86.000.000,00</b>	<b>99.216.128,71</b>	<b>13.216.128,71</b>

A despesa do **Exercício de 2025** foi fixada em igual valor a receita, configurando-se o equilíbrio orçamentário, estando distribuída entre as Unidades Orçamentárias que constituem a estrutura organizacional e funcional da Administração Municipal, durante o **Exercício de 2025** a despesa foi alterada por superávit financeiro e suplementações autorizadas ficando a despesa da seguinte forma:

DESCRIÇÃO (FUNÇÕES DO GOVERNO)	DOTAÇÃO		DIFERENÇA
	INICIAL	FINAL	
<b>01 - CÂMARA MUNICIPAL DE VEREADORES</b>	<b><u>3.205.072,48</u></b>	<b><u>3.531.607,33</u></b>	<b><u>326.534,85</u></b>
01.01 - Legislativa	3.205.072,48	3.531.607,33	326.534,85
<b>02 - PREFEITURA MUNICIPAL DE CAMPO DO BRITO</b>	<b><u>57.363.010,02</u></b>	<b><u>66.505.132,34</u></b>	<b><u>8.091.238,86</u></b>
02.02 - Judiciária	1.925.800,00	2.908.253,22	982.453,22
02.04 - Administração	12.846.900,00	8.882.034,47	<b>-3.964.865,53</b>
02.06 - Segurança Pública	218.584,00	0,00	<b>-218.584,00</b>
02.12 - Educação	27.848.380,00	35.529.288,46	7.680.908,46
02.13 - Cultura	1.780.605,31	3.136.313,44	1.355.708,13
02.15 - Urbanismo	4.130.000,00	5.875.381,07	1.745.381,07

02.16 - Habitação	200,00	790.000,00	789.800,00
02.17 - Saneamento	200,00	0,00	-200,00
02.18 - Gestão Ambiental	700.000,00	666.418,84	-33.581,16
02.20 - Agricultura	530.900,00	465.686,69	-65.213,31
02.23 - Comércio e Serviços	5.900,00	0,00	-5.900,00
02.24 - Comunicações	306.800,00	260.448,76	-46.351,24
02.25 - Energia	2.671.000,00	2.322.901,27	-348.098,73
02.26 - Transporte	1.402.695,00	1.277.020,88	-125.674,12
02.27 - Desporto e Lazer	405.300,00	750.756,07	345.456,07
02.28 - Encargos Especiais	2.289.745,71	3.640.629,17	1.350.883,46
02.99 - Reserva de Contingência	300.000,00	0,00	
<b>03 - FUNDO MUNICIPAL DE SAÚDE - FMS</b>	<b><u>20.666.540,00</u></b>	<b><u>21.318.989,09</u></b>	<b><u>652.449,09</u></b>
03.10 - Saúde	20.666.540,00	21.318.989,09	652.449,09
<b>04 - SECRETARIA MUNICIPAL DE ASSISTÊNCIA SOCIAL</b>	<b><u>4.765.377,50</u></b>	<b><u>4.221.251,88</u></b>	<b><u>-544.125,62</u></b>
04.08 - Assistência Social	4.765.377,50	4.221.251,88	-544.125,62
<b>TOTAL DA DESPESA FIXA</b>	<b>86.000.000,00</b>	<b>95.576.980,64</b>	<b>8.526.097,18</b>

A Lei Orçamentária Anual do Município para o **Exercício de 2025**, elaborada em conformidade com as metas previstas no Plano Plurianual e na Lei de Diretrizes Orçamentárias, contemplou as seguintes ações:

Exercício: 2025

Código	Especificação	Projeto	Atividade	Oper. Especial	Total
01	Legislativa	72.961,00	3.132.111,48	0,00	3.205.072,48
01.031	Ação Legislativa	72.961,00	3.132.111,48	0,00	3.205.072,48
01.031.0008	DESENVOLVIMENTO E MODERNIZAÇÃO LEGISLATIVA	72.961,00	3.132.111,48	0,00	3.205.072,48
01.031.0008.1001	MELHORAMENTO DO PREDIO DA CÂMARA	31.269,00	0,00	0,00	31.269,00
01.031.0008.1002	AQUISIÇÃO DE MÁQUINAS, EQUIPAMENTOS, MOBILIÁRIOS E VEÍCULOS PARA CÂMARA	41.692,00	0,00	0,00	41.692,00
01.031.0008.2001	MANUTENÇÃO DAS ATIVIDADES DA CÂMARA	0,00	3.132.111,48	0,00	3.132.111,48
02	Judiciária	15.000,00	1.910.800,00	0,00	1.925.800,00
02.061	Ação Judiciária	0,00	1.500.000,00	0,00	1.500.000,00
02.061.0009	GESTÃO JURÍDICA E DEFESA DO MUNICIPIO	0,00	1.500.000,00	0,00	1.500.000,00
02.061.0009.2050	ATENDIMENTO A PRECATÓRIOS	0,00	1.500.000,00	0,00	1.500.000,00
02.122	Administração Geral	15.000,00	410.800,00	0,00	425.800,00
02.122.0009	GESTÃO JURÍDICA E DEFESA DO MUNICIPIO	15.000,00	410.800,00	0,00	425.800,00
02.122.0009.1055	AQUISIÇÃO DE MÁQUINAS, EQUIPAMENTOS, MOBILIÁRIOS E VEÍCULOS PARA A PROCURADORIA GERAL DO MUNICÍPIO	15.000,00	0,00	0,00	15.000,00
02.122.0009.2051	MANUTENÇÃO DA PROCURADORIA GERAL DO MUNICÍPIO	0,00	410.800,00	0,00	410.800,00
04	Administração	63.000,00	12.783.900,00	0,00	12.846.900,00
04.121	Planejamento e Orcamento	5.100,00	352.200,00	0,00	357.300,00
04.121.0001	GESTÃO PÚBLICA EFICIENTE	5.100,00	352.200,00	0,00	357.300,00
04.121.0001.1052	AQUISIÇÃO DE MÁQUINAS, EQUIPAMENTOS, MOBILIÁRIOS E VEÍCULOS PARA SECRETARIA MUNICIPAL DE PLANEJAMENTO	5.100,00	0,00	0,00	5.100,00
04.121.0001.2047	MANUTENÇÃO DA SECRETARIA MUNICIPAL DE PLANEJAMENTO	0,00	352.200,00	0,00	352.200,00
04.122	Administração Geral	27.800,00	6.170.300,00	0,00	6.198.100,00
04.122.0001	GESTÃO PÚBLICA EFICIENTE	27.800,00	6.170.300,00	0,00	6.198.100,00
04.122.0001.1003	AQUISIÇÃO DE MÁQUINAS, EQUIPAMENTOS, MOBILIÁRIOS E VEÍCULOS PARA O GABINETE DO PREFEITO	2.500,00	0,00	0,00	2.500,00

04.122.0001.1004	AQUISIÇÃO MÁQUINAS, EQUIPAMENTOS, MOBILIÁRIOS E VEÍCULOS PARA SECRETARIA MUNICIPAL DE ADMINISTRAÇÃO.	15.000,00	0,00	0,00	15.000,00
04.122.0001.1039	AQUISIÇÃO DE MÁQUINAS, EQUIPAMENTOS, MOBILIÁRIO E VEÍCULOS PARA A SECRETARIA MUNICIPAL DE DESENVOLVIMENTO ECONÔMICO	10.100,00	0,00	0,00	10.100,00
04.122.0001.1053	AQUISIÇÃO DE MÁQUINAS, EQUIPAMENTOS, MOBILIÁRIOS E VEÍCULOS PARA SECRETARIA MUNICIPAL DE ASSUNTOS EXTRAORDINÁRIOS	200,00	0,00	0,00	200,00
04.122.0001.2002	MANUTENÇÃO DO GABINETE DO PREFEITO	0,00	1.546.600,00	0,00	1.546.600,00
04.122.0001.2003	IMPLANTAÇÃO E MANUTENÇÃO DA GUARDA MUNICIPAL	0,00	21.100,00	0,00	21.100,00
04.122.0001.2004	MANUTENÇÃO DA SECRETARIA MUNICIPAL DE ADMINISTRAÇÃO	0,00	2.922.400,00	0,00	2.922.400,00
04.122.0001.2005	MANUTENÇÃO DOS CONSELHOS VINCULADOS A SECRETARIA MUNICIPAL DE ADMINISTRAÇÃO	0,00	700,00	0,00	700,00
04.122.0001.2006	MANUTENÇÃO DOS INATIVOS E PENSIONISTAS	0,00	1.300.100,00	0,00	1.300.100,00
04.122.0001.2007	MANUTENÇÃO DE CONVÊNIO PARA SEGURANÇA PÚBLICA	0,00	400,00	0,00	400,00
04.122.0001.2008	CONCURSO PUBLICO	0,00	300,00	0,00	300,00
04.122.0001.2038	MANUTENÇÃO DA SECRETARIA MUNICIPAL DE DESENVOLVIMENTO ECONÔMICO	0,00	222.600,00	0,00	222.600,00
04.122.0001.2048	MANUTENÇÃO DA SECRETARIA MUNICIPAL DE ASSUNTOS EXTRAORDINÁRIOS	0,00	156.100,00	0,00	156.100,00
<b>04.123</b>	<b>Administração Financeira</b>	<b>20.100,00</b>	<b>6.051.300,00</b>	<b>0,00</b>	<b>6.071.400,00</b>
<b>04.123.0001</b>	<b>GESTÃO PÚBLICA EFICIENTE</b>	<b>20.100,00</b>	<b>6.051.300,00</b>	<b>0,00</b>	<b>6.071.400,00</b>
04.123.0001.1005	EQUIPAMENTOS, MOBILIÁRIOS E VEÍCULOS PARA A SECRETARIA MUNICIPAL DE FINANÇAS	20.100,00	0,00	0,00	20.100,00
04.123.0001.2010	MANUTENÇÃO DA SECRETARIA MUNICIPAL DE FINANÇAS	0,00	6.051.300,00	0,00	6.051.300,00
<b>04.124</b>	<b>Controle Interno</b>	<b>10.000,00</b>	<b>208.700,00</b>	<b>0,00</b>	<b>218.700,00</b>
<b>04.124.0001</b>	<b>GESTÃO PÚBLICA EFICIENTE</b>	<b>10.000,00</b>	<b>208.700,00</b>	<b>0,00</b>	<b>218.700,00</b>
04.124.0001.1056	AQUISIÇÃO DE MÁQUINAS, EQUIPAMENTOS, MOBILIÁRIOS E VEÍCULOS PARA A SECRETARIA MUNICIPAL DE CONTROLE INTERNO	10.000,00	0,00	0,00	10.000,00
04.124.0001.2052	MANUTENÇÃO DA SECRETARIA MUNICIPAL DE CONTROLE INTERNO	0,00	208.700,00	0,00	208.700,00
<b>04.128</b>	<b>Formação de Recursos Humanos</b>	<b>0,00</b>	<b>1.400,00</b>	<b>0,00</b>	<b>1.400,00</b>
<b>04.128.0001</b>	<b>GESTÃO PÚBLICA EFICIENTE</b>	<b>0,00</b>	<b>1.400,00</b>	<b>0,00</b>	<b>1.400,00</b>
04.128.0001.2009	QUALIFICAÇÃO DOS SERVIDORES PÚBLICOS MUNICIPAIS	0,00	1.400,00	0,00	1.400,00
<b>06</b>	<b>Segurança Pública</b>	<b>1.800,00</b>	<b>216.784,00</b>	<b>0,00</b>	<b>218.584,00</b>
<b>06.182</b>	<b>Defesa Civil</b>	<b>1.800,00</b>	<b>216.784,00</b>	<b>0,00</b>	<b>218.584,00</b>
<b>06.182.0001</b>	<b>GESTÃO PÚBLICA EFICIENTE</b>	<b>1.800,00</b>	<b>216.784,00</b>	<b>0,00</b>	<b>218.584,00</b>
06.182.0001.1069	AQUISIÇÃO DE EQUIPAMENTOS, MOBILIÁRIOS E VEÍCULOS PARA GUARDA MUNICIPAL	1.800,00	0,00	0,00	1.800,00
06.182.0001.2091	IMPLANTAÇÃO, MANUTENÇÃO E FUNCIONAMENTO DE VIDEOMONITORAMENTO MUNICIPAL	0,00	216.784,00	0,00	216.784,00
<b>08</b>	<b>Assistência Social</b>	<b>100.900,00</b>	<b>4.664.477,50</b>	<b>0,00</b>	<b>4.765.377,50</b>
<b>08.122</b>	<b>Administração Geral</b>	<b>90.000,00</b>	<b>2.291.017,50</b>	<b>0,00</b>	<b>2.381.017,50</b>
<b>08.122.0006</b>	<b>GESTÃO COM QUALIDADE DE ASSISTÊNCIA SOCIAL</b>	<b>90.000,00</b>	<b>2.291.017,50</b>	<b>0,00</b>	<b>2.381.017,50</b>
08.122.0006.1062	AQUISIÇÃO DE MÁQUINAS, EQUIPAMENTOS, MOBILIÁRIOS E VEÍCULOS PARA A SECRETARIA DE ASSISTÊNCIA SOCIAL E TRABALHO	90.000,00	0,00	0,00	90.000,00
08.122.0006.2066	MANUTENÇÃO DA SECRETARIA MUNICIPAL DE ASSISTÊNCIA SOCIAL	0,00	2.265.132,50	0,00	2.265.132,50
08.122.0006.2067	CONCURSO PÚBLICO	0,00	315,00	0,00	315,00
08.122.0006.2068	MANUTENÇÃO DOS DEMAIS CONSELHOS VINCULADOS À ASSISTÊNCIA SOCIAL	0,00	4.100,00	0,00	4.100,00
08.122.0006.2077	FORTEALECIMENTO DO CONTROLE SOCIAL - CONSELHO DE ASSISTÊNCIA SOCIAL	0,00	2.270,00	0,00	2.270,00
08.122.0006.2084	GESTÃO ADMINISTRATIVA DO FUNDO MUNICIPAL DE ASSISTÊNCIA SOCIAL	0,00	19.200,00	0,00	19.200,00
<b>08.243</b>	<b>Assistência à Criança e ao Adolescente</b>	<b>10.000,00</b>	<b>137.145,00</b>	<b>0,00</b>	<b>147.145,00</b>
<b>08.243.0006</b>	<b>GESTÃO COM QUALIDADE DE ASSISTÊNCIA SOCIAL</b>	<b>10.000,00</b>	<b>137.145,00</b>	<b>0,00</b>	<b>147.145,00</b>
08.243.0006.1063	CONSTRUÇÃO, REFORMA E/OU AMPLIAÇÃO DO CONSELHO TUTELAR	10.000,00	0,00	0,00	10.000,00
08.243.0006.2069	MANUTENÇÃO DO CONSELHO TUTELAR	0,00	126.150,00	0,00	126.150,00

08.243.0006.2087	MANUTENÇÃO DO FUNDO MUNICIPAL DOS DIREITOS DA CRIANÇA E DO ADOLESCENTE	0,00	830,00	0,00	830,00
08.243.0006.2088	AÇÕES VOLTADAS A CRIANÇA E AO ADOLESCENTE EM SITUAÇÃO DE RISCO	0,00	1.500,00	0,00	1.500,00
08.243.0006.2089	MANUTENÇÃO DO CONSELHO MUNICIPAL DOS DIREITOS DA CRIANÇA E DO ADOLESCENTE	0,00	8.665,00	0,00	8.665,00
<b>08.244</b>	<b>Assistência Comunitária</b>	<b>900,00</b>	<b>462.850,00</b>	<b>0,00</b>	<b>463.750,00</b>
<b>08.244.0006</b>	<b>GESTÃO COM QUALIDADE DE ASSISTÊNCIA SOCIAL</b>	<b>900,00</b>	<b>462.850,00</b>	<b>0,00</b>	<b>463.750,00</b>
08.244.0006.1040	IMPLANTAÇÃO E/OU AMPLIAÇÃO DO SCFV	200,00	0,00	0,00	200,00
08.244.0006.1064	CONSTRUÇÃO DE UNIDADES HABITACIONAIS	100,00	0,00	0,00	100,00
08.244.0006.1065	CONSTRUÇÃO, REFORMA E AMPLIAÇÃO DE CENTRO DE CONVIVÊNCIA	200,00	0,00	0,00	200,00
08.244.0006.1066	CONSTRUÇÃO, REFORMA E AMPLIAÇÃO DO CRAS	200,00	0,00	0,00	200,00
08.244.0006.1067	CONSTRUÇÃO, REFORMA E/OU AMPLIAÇÃO DO CREAS	200,00	0,00	0,00	200,00
08.244.0006.2070	PROGRAMAS DE ASSISTÊNCIA SOCIAL E COMUNITÁRIA	0,00	40.200,00	0,00	40.200,00
08.244.0006.2071	PROGRAMAS E PROJETOS DE SEGURANÇAS ALIMENTAR E NUTRICIONAL	0,00	5.400,00	0,00	5.400,00
08.244.0006.2072	MANUTENÇÃO DO PROGRAMA DE AJUDA BRITENSE ( PAB )	0,00	300,00	0,00	300,00
08.244.0006.2074	ASSISTÊNCIA A GRUPOS VULNERÁVEIS	0,00	1.670,00	0,00	1.670,00
08.244.0006.2075	BENEFÍCIO DE PRESTAÇÃO CONTINUADA NA ESCOLA	0,00	1.025,00	0,00	1.025,00
08.244.0006.2081	COFINANCIAMENTO ESTADUAL DA PROTEÇÃO SOCIAL BÁSICA - PSB	0,00	37.705,00	0,00	37.705,00
08.244.0006.2086	COFINANCIAMENTO ESTADUAL DA PROTEÇÃO SOCIAL ESPECIAL DE MÉDIA E ALTA COMPLEXIDADE- PSE	0,00	277.600,00	0,00	277.600,00
08.244.0006.2106	COFINANCIAMENTO ESTADUAL GESTÃO DESCENTRALIZADA - IGD SUAS	0,00	5.500,00	0,00	5.500,00
08.244.0006.2108	MANUTENÇÃO DA COORDENADORIA MUNICIPAL DE POLITICAS PUBLICAS PARA AS MULHERES	0,00	93.450,00	0,00	93.450,00
<b>08.245</b>	<b>Serviços Socioassistenciais</b>	<b>0,00</b>	<b>1.530.675,00</b>	<b>0,00</b>	<b>1.530.675,00</b>
<b>08.245.0006</b>	<b>GESTÃO COM QUALIDADE DE ASSISTÊNCIA SOCIAL</b>	<b>0,00</b>	<b>1.530.675,00</b>	<b>0,00</b>	<b>1.530.675,00</b>
08.245.0006.2073	PROGRAMA PRIMEIRA INFÂNCIA NO SUAS - PROGRAMA CRIANÇA FELIZ	0,00	91.700,00	0,00	91.700,00
08.245.0006.2076	DEMAIS PROGRAMAS E PROJETOS DO GOVERNO FEDERAL E/OU ESTADUAL	0,00	810,00	0,00	810,00
08.245.0006.2078	GESTÃO DE BENEFÍCIOS EVENTUAIS	0,00	800.925,00	0,00	800.925,00
08.245.0006.2079	BLOCO DA PROTEÇÃO SOCIAL BÁSICA	0,00	582.900,00	0,00	582.900,00
08.245.0006.2080	BLOCO DA PROTEÇÃO SOCIAL ESPECIAL DE MÉDIA E ALTA COMPLEXIDADE - MAC	0,00	20.515,00	0,00	20.515,00
08.245.0006.2082	BLOCO DA GESTÃO DO SUAS - IGD SUAS	0,00	33.425,00	0,00	33.425,00
08.245.0006.2104	EXECUÇÃO DE EMENDAS PARLAMENTARES PARA A ASSISTENCIA SOCIAL	0,00	400,00	0,00	400,00
<b>08.246</b>	<b>Segurança de Renda</b>	<b>0,00</b>	<b>242.790,00</b>	<b>0,00</b>	<b>242.790,00</b>
<b>08.246.0006</b>	<b>GESTÃO COM QUALIDADE DE ASSISTÊNCIA SOCIAL</b>	<b>0,00</b>	<b>242.790,00</b>	<b>0,00</b>	<b>242.790,00</b>
08.246.0006.2083	BLOCO DA GESTÃO DO PROGRAMA BOLSA FAMÍLIA E DO CADASTRO UNICO	0,00	227.490,00	0,00	227.490,00
08.246.0006.2105	PROCADSUAS	0,00	15.300,00	0,00	15.300,00
<b>10</b>	<b>Saúde</b>	<b>1.711.505,00</b>	<b>18.955.035,00</b>	<b>0,00</b>	<b>20.666.540,00</b>
<b>10.122</b>	<b>Administração Geral</b>	<b>610,00</b>	<b>1.415.125,00</b>	<b>0,00</b>	<b>1.415.735,00</b>
<b>10.122.0007</b>	<b>PROMOÇÃO E SAÚDE DE QUALIDADE</b>	<b>610,00</b>	<b>1.415.125,00</b>	<b>0,00</b>	<b>1.415.735,00</b>
10.122.0007.1057	CONSTRUÇÃO, REFORMA E/OU AMPLIAÇÃO DO ALMOXARIFADO CENTRAL	400,00	0,00	0,00	400,00
10.122.0007.1058	AQUISIÇÃO E/OU DESAPROPIAÇÃO DE IMÓVEIS	210,00	0,00	0,00	210,00
10.122.0007.2053	CONCURSO PUBLICO	0,00	315,00	0,00	315,00
10.122.0007.2054	MANUTENÇÃO DA SECRETARIA MUNICIPAL DE SAÚDE	0,00	1.339.180,00	0,00	1.339.180,00
10.122.0007.2055	MANUTENÇÃO DO CONSELHO DE SAÚDE	0,00	630,00	0,00	630,00
10.122.0007.2056	CAPACITAÇÃO DOS SERVIÇOS DA SAÚDE	0,00	75.000,00	0,00	75.000,00
<b>10.301</b>	<b>Atenção Básica</b>	<b>1.010.895,00</b>	<b>13.827.760,00</b>	<b>0,00</b>	<b>14.838.655,00</b>
<b>10.301.0007</b>	<b>PROMOÇÃO E SAÚDE DE QUALIDADE</b>	<b>1.010.895,00</b>	<b>13.827.760,00</b>	<b>0,00</b>	<b>14.838.655,00</b>
10.301.0007.1059	AQUISIÇÃO DE MÁQUINAS, EQUIPAMENTOS, MOBILIÁRIOS E VEÍCULOS PARA A SECRETARIA MUNICIPAL DE SAÚDE	511.000,00	0,00	0,00	511.000,00

10.301.0007.1060	CONSTRUÇÃO, REFORMA E/OU AMPLIAÇÃO DE UNIDADES DE SAÚDE	499.395,00	0,00	0,00	499.395,00
10.301.0007.1068	CONSTRUÇÃO, REFORMA E/OU AMPLIAÇÃO DA SECRETARIA DE SAÚDE	500,00	0,00	0,00	500,00
10.301.0007.2059	DEMAIS PROGRAMAS DO GOVERNO FEDERAL E ESTADUAL	0,00	52.690,00	0,00	52.690,00
10.301.0007.2060	AÇÕES VOLTADAS PARA ATENÇÃO PRIMARIA EM SAÚDE	0,00	13.774.670,00	0,00	13.774.670,00
10.301.0007.2103	EXECUÇÃO DE EMENDAS PARLAMENTARES PARA A SAÚDE	0,00	400,00	0,00	400,00
<b>10.302</b>	<b>Assistência Hospitalar e Ambulatorial</b>	<b>700.000,00</b>	<b>832.815,00</b>	<b>0,00</b>	<b>1.532.815,00</b>
<b>10.302.0007</b>	<b>PROMOÇÃO E SAÚDE DE QUALIDADE</b>	<b>700.000,00</b>	<b>832.815,00</b>	<b>0,00</b>	<b>1.532.815,00</b>
10.302.0007.1061	CONSTRUÇÃO, REFORMA E/OU AMPLIAÇÃO DO CAPS	300.000,00	0,00	0,00	300.000,00
10.302.0007.1074	CONSTRUÇÃO, REFORMA E/OU AMPLIAÇÃO DO CENTRO DE REABILITAÇÃO	400.000,00	0,00	0,00	400.000,00
10.302.0007.2061	MANUTENÇÃO DO CENTRO DE REABILITAÇÃO	0,00	61.700,00	0,00	61.700,00
10.302.0007.2062	AÇÕES VOLTADAS PARA MÉDIA E ALTA COMPLEXIDADE AMBULATORIAL E HOSPITALAR	0,00	771.115,00	0,00	771.115,00
<b>10.303</b>	<b>Suporte Profilático e Terapêutico</b>	<b>0,00</b>	<b>1.636.435,00</b>	<b>0,00</b>	<b>1.636.435,00</b>
<b>10.303.0007</b>	<b>PROMOÇÃO E SAÚDE DE QUALIDADE</b>	<b>0,00</b>	<b>1.636.435,00</b>	<b>0,00</b>	<b>1.636.435,00</b>
10.303.0007.2058	MANUTENÇÃO DO CONSÓRCIO PÚBLICO	0,00	176.400,00	0,00	176.400,00
10.303.0007.2063	AÇÕES VOLTADAS PARA ASSISTÊNCIA FARMACÊUTICA	0,00	1.260.035,00	0,00	1.260.035,00
10.303.0007.2107	IMPLANTAÇÃO E MANUTENÇÃO DOS SERVIÇOS DE EQUOTERAPIA	0,00	200.000,00	0,00	200.000,00
<b>10.304</b>	<b>Vigilância Sanitária</b>	<b>0,00</b>	<b>26.600,00</b>	<b>0,00</b>	<b>26.600,00</b>
<b>10.304.0007</b>	<b>PROMOÇÃO E SAÚDE DE QUALIDADE</b>	<b>0,00</b>	<b>26.600,00</b>	<b>0,00</b>	<b>26.600,00</b>
10.304.0007.2064	AÇÕES VOLTADAS A VIGILÂNCIA SANITÁRIA	0,00	26.600,00	0,00	26.600,00
<b>10.305</b>	<b>Vigilância Epidemiológica</b>	<b>0,00</b>	<b>1.216.300,00</b>	<b>0,00</b>	<b>1.216.300,00</b>
<b>10.305.0007</b>	<b>PROMOÇÃO E SAÚDE DE QUALIDADE</b>	<b>0,00</b>	<b>1.216.300,00</b>	<b>0,00</b>	<b>1.216.300,00</b>
10.305.0007.2065	AÇÕES VOLTADAS A VIGILÂNCIA EPIDEMIOLÓGICA	0,00	1.216.300,00	0,00	1.216.300,00
<b>12</b>	<b>Educação</b>	<b>441.900,00</b>	<b>27.406.480,00</b>	<b>0,00</b>	<b>27.848.380,00</b>
<b>12.122</b>	<b>Administração Geral</b>	<b>0,00</b>	<b>7.400,00</b>	<b>0,00</b>	<b>7.400,00</b>
<b>12.122.0005</b>	<b>EDUCAÇÃO COM QUALIDADE</b>	<b>0,00</b>	<b>7.400,00</b>	<b>0,00</b>	<b>7.400,00</b>
12.122.0005.2016	MANUTENÇÃO DOS CONSELHOS VINCULADOS A EDUCAÇÃO	0,00	7.400,00	0,00	7.400,00
<b>12.243</b>	<b>Assistência à Criança e ao Adolescente</b>	<b>0,00</b>	<b>5.000,00</b>	<b>0,00</b>	<b>5.000,00</b>
<b>12.243.0005</b>	<b>EDUCAÇÃO COM QUALIDADE</b>	<b>0,00</b>	<b>5.000,00</b>	<b>0,00</b>	<b>5.000,00</b>
12.243.0005.2017	APOIO FINANCEIRO A ESTUDANTES	0,00	5.000,00	0,00	5.000,00
<b>12.361</b>	<b>Ensino Fundamental</b>	<b>403.400,00</b>	<b>22.695.480,00</b>	<b>0,00</b>	<b>23.098.880,00</b>
<b>12.361.0005</b>	<b>EDUCAÇÃO COM QUALIDADE</b>	<b>403.400,00</b>	<b>22.695.480,00</b>	<b>0,00</b>	<b>23.098.880,00</b>
12.361.0005.1021	CONSTRUÇÃO, REFORMA, AMPLIAÇÃO E/OU ADEQUAÇÃO DE UNIDADES ESCOLARES DE ENSINO FUNDAMENTAL	330.200,00	0,00	0,00	330.200,00
12.361.0005.1022	AQUISIÇÃO DE MÁQUINAS, EQUIPAMENTOS, MOBILIÁRIOS E VEÍCULOS PARA A SECRETARIA MUNICIPAL DE EDUCAÇÃO	20.200,00	0,00	0,00	20.200,00
12.361.0005.1024	CONSTRUÇÃO, REFORMA E/OU AMPLIAÇÃO DE UNIDADES DO ENSINO FUNDAMENTAL - FUNDEB	3.000,00	0,00	0,00	3.000,00
12.361.0005.1073	CONSTRUÇÃO, REFORMA E/OU AMPLIAÇÃO DO DEPARTAMENTO DE ALIMENTAÇÃO ESCOLAR	50.000,00	0,00	0,00	50.000,00
12.361.0005.2018	ALIMENTAÇÃO ESCOLAR - ENSINO FUNDAMENTAL	0,00	698.880,00	0,00	698.880,00
12.361.0005.2019	MANUTENÇÃO E DESENVOLVIMENTO DO ENSINO FUNDAMENTAL	0,00	3.720.500,00	0,00	3.720.500,00
12.361.0005.2020	MANUTENÇÃO DO SISTEMA DE TRANSPORTE ESCOLAR - PNATE	0,00	358.905,00	0,00	358.905,00
12.361.0005.2021	PROGRAMA DINHEIRO DIRETO NA ESCOLA - PDDE FNDE	0,00	1.000,00	0,00	1.000,00
12.361.0005.2022	DEMAIS PROGRAMAS DO GOVERNO FEDERAL E ESTADUAL	0,00	45.295,00	0,00	45.295,00
12.361.0005.2023	QUALIFICAÇÃO DE PROFISSIONAIS E SERVIDORES DA SECRETARIA MUNICIPAL DE EDUCAÇÃO	0,00	2.700,00	0,00	2.700,00
12.361.0005.2024	MANUTENÇÃO DA SECRETARIA MUNICIPAL DE EDUCAÇÃO	0,00	929.000,00	0,00	929.000,00
12.361.0005.2031	DESENVOLVIMENTO E MANUTENÇÃO DO ENSINO FUNDAMENTAL - FUNDEB	0,00	3.113.800,00	0,00	3.113.800,00
12.361.0005.2094	PROGRAMA ALFABETIZAR PRA VALER	0,00	10.000,00	0,00	10.000,00

12.361.0005.2100	MANUTENÇÃO DO TRANSPORTE ESCOLAR - FUNDEB	0,00	3.000,00	0,00	3.000,00
12.361.0005.2299	REMUNERAÇÃO DOS PROFISSIONAIS DA EDUCAÇÃO BÁSICA COM RECUSOS DO FUNDEB - ENSINO FUNDAMENTAL	0,00	13.812.400,00	0,00	13.812.400,00
<b>12.365</b>	<b>Educação Infantil</b>	<b>38.500,00</b>	<b>3.504.560,00</b>	<b>0,00</b>	<b>3.543.060,00</b>
<b>12.365.0005</b>	<b>EDUCAÇÃO COM QUALIDADE</b>	<b>38.500,00</b>	<b>3.504.560,00</b>	<b>0,00</b>	<b>3.543.060,00</b>
12.365.0005.1023	CONSTRUÇÃO, REFORMA E/OU AMPLIAÇÃO DE UNIDADES ESCOLARES DE EDUCAÇÃO INFANTIL - CRECHE	35.400,00	0,00	0,00	35.400,00
12.365.0005.1025	CONSTRUÇÃO, REFORMA E/OU AMPLIAÇÃO DE UNIDADES DA EDUCAÇÃO INFANTIL - CRECHE FUNDEB	2.000,00	0,00	0,00	2.000,00
12.365.0005.1071	CONSTRUÇÃO, REFORMA E/OU AMPLIAÇÃO DE UNIDADES ESCOLARES DA EDUCAÇÃO INFANTIL - PRÉ ESCOLA	100,00	0,00	0,00	100,00
12.365.0005.1072	CONSTRUÇÃO, REFORMA E/OU AMPLIAÇÃO DE UNIDADES DA EDUCAÇÃO INFANTIL - PRÉ ESCOLA FUNDEB	1.000,00	0,00	0,00	1.000,00
12.365.0005.2025	MANUTENÇÃO E DESENVOLVIMENTO DA EDUCAÇÃO INFANTIL PRE-ESCOLA	0,00	612.760,00	0,00	612.760,00
12.365.0005.2026	ALIMENTAÇÃO ESCOLAR - PRÉ ESCOLA	0,00	432.000,00	0,00	432.000,00
12.365.0005.2027	ALIMENTAÇÃO ESCOLAR - CRECHE	0,00	401.500,00	0,00	401.500,00
12.365.0005.2032	DESENVOLVIMENTO E MANUTENÇÃO DA EDUCAÇÃO INFANTIL - PRÉ ESCOLA FUNDEB	0,00	15.000,00	0,00	15.000,00
12.365.0005.2095	MANUTENÇÃO E DESENVOLVIMENTO DA EDUCAÇÃO INFANTIL - CRECHE	0,00	9.100,00	0,00	9.100,00
12.365.0005.2099	DESENVOLVIMENTO E MANUTENÇÃO DA EDUCAÇÃO INFANTIL - CRECHE FUNDEB	0,00	195.700,00	0,00	195.700,00
12.365.0005.4299	REMUNERAÇÃO DOS PROFISSIONAIS DA EDUCAÇÃO BÁSICA - CRECHE FUNDEB	0,00	1.835.000,00	0,00	1.835.000,00
12.365.0005.4399	REMUNERAÇÃO DOS PROFISSIONAIS DA EDUCAÇÃO BÁSICA - PRÉ ESCOLA FUNDEB	0,00	3.500,00	0,00	3.500,00
<b>12.366</b>	<b>Educação de Jovens e Adultos</b>	<b>0,00</b>	<b>154.600,00</b>	<b>0,00</b>	<b>154.600,00</b>
<b>12.366.0005</b>	<b>EDUCAÇÃO COM QUALIDADE</b>	<b>0,00</b>	<b>154.600,00</b>	<b>0,00</b>	<b>154.600,00</b>
12.366.0005.2028	ALIMENTAÇÃO ESCOLAR - EJA	0,00	140.500,00	0,00	140.500,00
12.366.0005.2097	MANUTENÇÃO DO EJA	0,00	600,00	0,00	600,00
12.366.0005.2101	DESENVOLVIMENTO E MANUTENÇÃO DO EJA - FUNDEB	0,00	6.500,00	0,00	6.500,00
12.366.0005.6299	REMUNERAÇÃO DOS PROFISSIONAIS DA EDUCAÇÃO BÁSICA - EJA FUNDEB	0,00	7.000,00	0,00	7.000,00
<b>12.367</b>	<b>Educação Especial</b>	<b>0,00</b>	<b>56.600,00</b>	<b>0,00</b>	<b>56.600,00</b>
<b>12.367.0005</b>	<b>EDUCAÇÃO COM QUALIDADE</b>	<b>0,00</b>	<b>56.600,00</b>	<b>0,00</b>	<b>56.600,00</b>
12.367.0005.2029	ALIMENTAÇÃO ESCOLAR - AEE	0,00	54.000,00	0,00	54.000,00
12.367.0005.2098	MANUTENÇÃO DA EDUCAÇÃO ESPECIAL	0,00	500,00	0,00	500,00
12.367.0005.6399	REMUNERAÇÃO DOS PROFISSIONAIS DA EDUCAÇÃO BÁSICA - EDUCAÇÃO ESPECIAL	0,00	2.100,00	0,00	2.100,00
<b>12.368</b>	<b>Educação Básica</b>	<b>0,00</b>	<b>982.840,00</b>	<b>0,00</b>	<b>982.840,00</b>
<b>12.368.0005</b>	<b>EDUCAÇÃO COM QUALIDADE</b>	<b>0,00</b>	<b>982.840,00</b>	<b>0,00</b>	<b>982.840,00</b>
12.368.0005.2030	ALIMENTAÇÃO ESCOLAR - MAIS EDUCAÇÃO	0,00	800,00	0,00	800,00
12.368.0005.2090	ALIMENTAÇÃO ESCOLAR - INDÍGENAS E QUILOMBOLAS	0,00	40,00	0,00	40,00
12.368.0005.2093	PROGRAMA DE AUXILIO ESCOLAR	0,00	2.000,00	0,00	2.000,00
12.368.0005.2096	MANUTENÇÃO DO SALARIO EDUCAÇÃO	0,00	980.000,00	0,00	980.000,00
<b>13</b>	<b>Cultura</b>	<b>10.900,00</b>	<b>1.769.705,31</b>	<b>0,00</b>	<b>1.780.605,31</b>
<b>13.122</b>	<b>Administração Geral</b>	<b>10.000,00</b>	<b>0,00</b>	<b>0,00</b>	<b>10.000,00</b>
<b>13.122.0004</b>	<b>FORTEALECIMENTO CULTURAL, TURISTICO E ESPORTIVO</b>	<b>10.000,00</b>	<b>0,00</b>	<b>0,00</b>	<b>10.000,00</b>
13.122.0004.1026	AQUISIÇÃO DE MÁQUINAS, EQUIPAMENTOS, MOBILIÁRIOS E VEÍCULOS PARA A SECRETARIA MUNICIPAL DE CULTURA , ESPORTE , LAZER E TURISMO	10.000,00	0,00	0,00	10.000,00
<b>13.392</b>	<b>Difusão Cultural</b>	<b>900,00</b>	<b>1.316.705,31</b>	<b>0,00</b>	<b>1.317.605,31</b>
<b>13.392.0004</b>	<b>FORTEALECIMENTO CULTURAL, TURISTICO E ESPORTIVO</b>	<b>900,00</b>	<b>1.316.705,31</b>	<b>0,00</b>	<b>1.317.605,31</b>
13.392.0004.1027	IMPLANTAÇÃO DO MEMORIAL HISTÓRICO	500,00	0,00	0,00	500,00
13.392.0004.1028	CONSTRUÇÃO,REFORMA E/OU AMPLIAÇÃO DO ESPAÇO CULTURAL	200,00	0,00	0,00	200,00

13.392.0004.1029	CONSTRUÇÃO,REFORMA E/OU AMPLIAÇÃO DA BIBLIOTECA DO MUNICÍPIO	200,00	0,00	0,00	200,00
13.392.0004.2034	MANUTENÇÃO DA BIBLIOTECA MUNICIPAL	0,00	400,00	0,00	400,00
13.392.0004.2035	INCENTIVO A MANIFESTAÇÕES CULTURAIS E ARTISTICAS	0,00	1.136.305,31	0,00	1.136.305,31
13.392.0004.2092	INCENTIVO A LEI PAULO GUSTAVO	0,00	1.000,00	0,00	1.000,00
13.392.0004.2102	MANUTENÇÃO DA POLÍTICA NACIONAL ALDIR BLANC DE FOMENTO À CULTURA (PNAB)	0,00	179.000,00	0,00	179.000,00
<b>13.812</b>	<b>Desporto Comunitário</b>	<b>0,00</b>	<b>453.000,00</b>	<b>0,00</b>	<b>453.000,00</b>
<b>13.812.0004</b>	<b>FORTELECIMENTO CULTURAL, TURISTICO E ESPORTIVO</b>	<b>0,00</b>	<b>453.000,00</b>	<b>0,00</b>	<b>453.000,00</b>
13.812.0004.2033	MANUTENÇÃO DA SECRETARIA MUNICIPAL DE CULTURA , ESPORTE, LAZER E TURISMO	0,00	453.000,00	0,00	453.000,00
<b>15</b>	<b>Urbanismo</b>	<b>353.500,00</b>	<b>3.776.500,00</b>	<b>0,00</b>	<b>4.130.000,00</b>
<b>15.122</b>	<b>Administração Geral</b>	<b>250.200,00</b>	<b>3.636.200,00</b>	<b>0,00</b>	<b>3.886.400,00</b>
<b>15.122.0003</b>	<b>DESENVOLVIMENTO E INFRAESTRUTURA URBANA E RURAL</b>	<b>250.200,00</b>	<b>3.636.200,00</b>	<b>0,00</b>	<b>3.886.400,00</b>
15.122.0003.1006	AQUISIÇÃO DE MÁQUINAS, EQUIPAMENTOS, MOBILIÁRIOS E VEÍCULOS PARA A SECRETARIA DE OBRAS E SERVIÇOS URBANOS.	50.200,00	0,00	0,00	50.200,00
15.122.0003.1007	REFORMA E/OU AMPLIAÇÃO DO CENTRO ADMINISTRATIVO	200.000,00	0,00	0,00	200.000,00
15.122.0003.2012	MANUTENÇÃO DA SECRETARIA MUNICIPAL DE OBRAS E SERVIÇOS URBANOS	0,00	3.636.200,00	0,00	3.636.200,00
<b>15.451</b>	<b>Infraestrutura Urbana</b>	<b>103.300,00</b>	<b>30.200,00</b>	<b>0,00</b>	<b>133.500,00</b>
<b>15.451.0003</b>	<b>DESENVOLVIMENTO E INFRAESTRUTURA URBANA E RURAL</b>	<b>103.300,00</b>	<b>30.200,00</b>	<b>0,00</b>	<b>133.500,00</b>
15.451.0003.1008	CONSTRUÇÃO, REFORMA E/OU AMPLIAÇÃO DE PRÉDIOS PÚBLICOS	31.000,00	0,00	0,00	31.000,00
15.451.0003.1009	URBANIZAÇÃO E/OU ARBORIZAÇÃO DE VIAS E LOGRADOUROS	200,00	0,00	0,00	200,00
15.451.0003.1010	AQUISIÇÃO E/OU DESAPROPIAÇÃO DE IMÓVEIS	300,00	0,00	0,00	300,00
15.451.0003.1011	CONSTRUÇÃO, REFORMA E/OU AMPLIAÇÃO DE PRAÇAS	71.000,00	0,00	0,00	71.000,00
15.451.0003.1012	CONSTRUÇÃO, REFORMA E/OU AMPLIAÇÃO DA CASA DOS CONSELHOS	200,00	0,00	0,00	200,00
15.451.0003.1013	CONSTRUÇÃO, REFORMA E/OU AMPLIAÇÃO DE CEMITÉRIOS	200,00	0,00	0,00	200,00
15.451.0003.1019	CONSTRUÇÃO, REFORMA E/OU AMPLIAÇÃO DE ABRIGOS DE PASSAGEIROS	200,00	0,00	0,00	200,00
15.451.0003.1030	CONSTRUÇÃO E/OU REFORMA DO PORTAL	200,00	0,00	0,00	200,00
15.451.0003.2013	MANUTENÇÃO E CONSERVAÇÃO DE PRÉDIOS PÚBLICOS	0,00	30.200,00	0,00	30.200,00
<b>15.452</b>	<b>Serviços Urbanos</b>	<b>0,00</b>	<b>110.100,00</b>	<b>0,00</b>	<b>110.100,00</b>
<b>15.452.0003</b>	<b>DESENVOLVIMENTO E INFRAESTRUTURA URBANA E RURAL</b>	<b>0,00</b>	<b>110.100,00</b>	<b>0,00</b>	<b>110.100,00</b>
15.452.0003.2014	MANUTENÇÃO DOS SERVIÇOS PÚBLICOS	0,00	110.100,00	0,00	110.100,00
<b>16</b>	<b>Habitacão</b>	<b>200,00</b>	<b>0,00</b>	<b>0,00</b>	<b>200,00</b>
<b>16.482</b>	<b>Habitacao Urbana</b>	<b>200,00</b>	<b>0,00</b>	<b>0,00</b>	<b>200,00</b>
<b>16.482.0003</b>	<b>DESENVOLVIMENTO E INFRAESTRUTURA URBANA E RURAL</b>	<b>200,00</b>	<b>0,00</b>	<b>0,00</b>	<b>200,00</b>
16.482.0003.1014	CONSTRUÇÃO, REFORMA E/OU AMPLIAÇÃO DE UNIDADES HABITACIONAIS.	200,00	0,00	0,00	200,00
<b>17</b>	<b>Saneamento</b>	<b>200,00</b>	<b>0,00</b>	<b>0,00</b>	<b>200,00</b>
<b>17.512</b>	<b>Saneamento Basico Urbano</b>	<b>200,00</b>	<b>0,00</b>	<b>0,00</b>	<b>200,00</b>
<b>17.512.0003</b>	<b>DESENVOLVIMENTO E INFRAESTRUTURA URBANA E RURAL</b>	<b>200,00</b>	<b>0,00</b>	<b>0,00</b>	<b>200,00</b>
17.512.0003.1016	CONSTRUÇÃO, REFORMA E/OU AMPLIAÇÃO DE REDES DE DRENAGENS	200,00	0,00	0,00	200,00
<b>18</b>	<b>Gestão Ambiental</b>	<b>0,00</b>	<b>700.000,00</b>	<b>0,00</b>	<b>700.000,00</b>
<b>18.452</b>	<b>Serviços Urbanos</b>	<b>0,00</b>	<b>700.000,00</b>	<b>0,00</b>	<b>700.000,00</b>
<b>18.452.0002</b>	<b>DESENVOLVIMENTO ECONÔMICO E MEIO AMBIENTE SUSTENTAVEL</b>	<b>0,00</b>	<b>700.000,00</b>	<b>0,00</b>	<b>700.000,00</b>
18.452.0002.2039	MANUTENÇÃO DO CONSÓRCIO PÚBLICO	0,00	700.000,00	0,00	700.000,00
<b>20</b>	<b>Agricultura</b>	<b>6.800,00</b>	<b>524.100,00</b>	<b>0,00</b>	<b>530.900,00</b>
<b>20.122</b>	<b>Administração Geral</b>	<b>5.000,00</b>	<b>600,00</b>	<b>0,00</b>	<b>5.600,00</b>
<b>20.122.0002</b>	<b>DESENVOLVIMENTO ECONÔMICO E MEIO AMBIENTE SUSTENTAVEL</b>	<b>5.000,00</b>	<b>600,00</b>	<b>0,00</b>	<b>5.600,00</b>

20.122.0002.1041	AQUISIÇÃO DE MÁQUINAS, EQUIPAMENTOS, MOBILIÁRIOS E VEÍCULOS PARA A SECRETARIA MUNICIPAL DE AGRICULTURA E MEIO AMBIENTE	5.000,00	0,00	0,00	5.000,00
20.122.0002.2041	MANUTENÇÃO DOS CONSELHOS VINCULADOS À SECRETARIA MUNICIPAL DE AGRICULTURA E MEIO AMBIENTE	0,00	600,00	0,00	600,00
<b>20.128</b>	<b>Formação de Recursos Humanos</b>	<b>0,00</b>	<b>300,00</b>	<b>0,00</b>	<b>300,00</b>
<b>20.128.0002</b>	<b>DESENVOLVIMENTO ECONÔMICO E MEIO AMBIENTE SUSTENTAVEL</b>	<b>0,00</b>	<b>300,00</b>	<b>0,00</b>	<b>300,00</b>
20.128.0002.2042	QUALIFICAÇÃO E CAPACITAÇÃO DOS SERVIDORES DA AGRICULTURA E MEIO AMBIENTE	0,00	300,00	0,00	300,00
<b>20.605</b>	<b>Abastecimento</b>	<b>600,00</b>	<b>800,00</b>	<b>0,00</b>	<b>1.400,00</b>
<b>20.605.0002</b>	<b>DESENVOLVIMENTO ECONÔMICO E MEIO AMBIENTE SUSTENTAVEL</b>	<b>600,00</b>	<b>800,00</b>	<b>0,00</b>	<b>1.400,00</b>
20.605.0002.1044	CONSTRUÇÃO, REFORMA E/OU AMPLIAÇÃO DOS MERCADOS MUNICIPAIS	200,00	0,00	0,00	200,00
20.605.0002.1045	CONSTRUÇÃO, REFORMA E/OU AMPLIAÇÃO DE CASAS DE FARINHA	200,00	0,00	0,00	200,00
20.605.0002.1046	REVITALIZAÇÃO DE LAGOAS E AÇUDES	200,00	0,00	0,00	200,00
20.605.0002.2044	APOIO AS COOPERATIVAS E ASSOCIAÇÕES	0,00	300,00	0,00	300,00
20.605.0002.2045	IMPLANTAÇÃO DE PROJETOS DA PSICULTURA, APICULTURA E AVICULTURA	0,00	500,00	0,00	500,00
<b>20.607</b>	<b>Irrigacao</b>	<b>600,00</b>	<b>0,00</b>	<b>0,00</b>	<b>600,00</b>
<b>20.607.0002</b>	<b>DESENVOLVIMENTO ECONÔMICO E MEIO AMBIENTE SUSTENTAVEL</b>	<b>600,00</b>	<b>0,00</b>	<b>0,00</b>	<b>600,00</b>
20.607.0002.1048	CONSTRUÇÃO, REFORMA E/OU AMPLIAÇÃO DA REDE A ABASTECIMENTO DE AGUA	200,00	0,00	0,00	200,00
20.607.0002.1049	CONSTRUÇÃO DE REDES DE ABASTECIMENTO PARA IRRIGAÇÃO	200,00	0,00	0,00	200,00
20.607.0002.1050	PERFURAÇÃO E RECUPERAÇÃO DE POÇOS ARTESIANOS	200,00	0,00	0,00	200,00
<b>20.608</b>	<b>Promoção da Produção Agropecuária</b>	<b>600,00</b>	<b>522.400,00</b>	<b>0,00</b>	<b>523.000,00</b>
<b>20.608.0002</b>	<b>DESENVOLVIMENTO ECONÔMICO E MEIO AMBIENTE SUSTENTAVEL</b>	<b>600,00</b>	<b>522.400,00</b>	<b>0,00</b>	<b>523.000,00</b>
20.608.0002.1036	CONSTRUÇÃO, REFORMA E/OU AMPLIAÇÃO DO CENTRO DE TRIAGEM	200,00	0,00	0,00	200,00
20.608.0002.1042	CONSTRUÇÃO DE USINA DE BENEFICIAMENTO DA MANIPUEIRA	200,00	0,00	0,00	200,00
20.608.0002.1043	CONSTRUÇÃO DE PARQUE DE EXPOSIÇÕES	200,00	0,00	0,00	200,00
20.608.0002.2040	MANUTENÇÃO DA SECRETARIA MUNICIPAL DE AGRICULTURA E MEIO AMBIENTE	0,00	521.400,00	0,00	521.400,00
20.608.0002.2043	FORTELECIMENTO DA AGRICULTURA FAMILIAR	0,00	1.000,00	0,00	1.000,00
<b>23</b>	<b>Comércio e Serviços</b>	<b>200,00</b>	<b>5.700,00</b>	<b>0,00</b>	<b>5.900,00</b>
<b>23.542</b>	<b>Controle Ambiental</b>	<b>200,00</b>	<b>0,00</b>	<b>0,00</b>	<b>200,00</b>
<b>23.542.0002</b>	<b>DESENVOLVIMENTO ECONÔMICO E MEIO AMBIENTE SUSTENTAVEL</b>	<b>200,00</b>	<b>0,00</b>	<b>0,00</b>	<b>200,00</b>
23.542.0002.1031	CONSTRUÇÃO,AMPLIAÇÃO E/OU REVITALIZAÇÃO DA BARRAGEM	200,00	0,00	0,00	200,00
<b>23.695</b>	<b>Turismo</b>	<b>0,00</b>	<b>5.700,00</b>	<b>0,00</b>	<b>5.700,00</b>
<b>23.695.0004</b>	<b>FORTELECIMENTO CULTURAL, TURISTICO E ESPORTIVO</b>	<b>0,00</b>	<b>5.700,00</b>	<b>0,00</b>	<b>5.700,00</b>
23.695.0004.2036	PROMOÇÃO DO TURISMO LOCAL	0,00	5.700,00	0,00	5.700,00
<b>24</b>	<b>Comunicações</b>	<b>5.100,00</b>	<b>301.700,00</b>	<b>0,00</b>	<b>306.800,00</b>
<b>24.131</b>	<b>Comunicação Social</b>	<b>5.100,00</b>	<b>301.700,00</b>	<b>0,00</b>	<b>306.800,00</b>
<b>24.131.0001</b>	<b>GESTÃO PÚBLICA EFICIENTE</b>	<b>5.100,00</b>	<b>301.700,00</b>	<b>0,00</b>	<b>306.800,00</b>
24.131.0001.1051	AQUISIÇÃO DE MÁQUINAS, EQUIPAMENTOS, MOBILIÁRIOS E VEÍCULOS PARA A SECRETARIA MUNICIPAL DE COMUNICAÇÃO	5.100,00	0,00	0,00	5.100,00
24.131.0001.2046	MANUTENÇÃO DA SECRETARIA MUNICIPAL DE COMUNICAÇÃO	0,00	301.700,00	0,00	301.700,00
<b>25</b>	<b>Energia</b>	<b>0,00</b>	<b>2.671.000,00</b>	<b>0,00</b>	<b>2.671.000,00</b>
<b>25.752</b>	<b>Energia Eletrica</b>	<b>0,00</b>	<b>2.671.000,00</b>	<b>0,00</b>	<b>2.671.000,00</b>
<b>25.752.0003</b>	<b>DESENVOLVIMENTO E INFRAESTRUTURA URBANA E RURAL</b>	<b>0,00</b>	<b>2.671.000,00</b>	<b>0,00</b>	<b>2.671.000,00</b>
25.752.0003.2015	MANUTENÇÃO DO SISTEMA DE ILUMINAÇÃO PÚBLICA	0,00	2.671.000,00	0,00	2.671.000,00
<b>26</b>	<b>Transporte</b>	<b>819.490,00</b>	<b>583.205,00</b>	<b>0,00</b>	<b>1.402.695,00</b>
<b>26.122</b>	<b>Administração Geral</b>	<b>0,00</b>	<b>583.205,00</b>	<b>0,00</b>	<b>583.205,00</b>

<b>26.122.0001</b>	<b>GESTÃO PÚBLICA EFICIENTE</b>	<b>0,00</b>	<b>583.205,00</b>	<b>0,00</b>	<b>583.205,00</b>
26.122.0001.2049	MANUTENÇÃO DA SECRETARIA MUNICIPAL DE TRANSPORTE	0,00	583.205,00	0,00	583.205,00
<b>26.782</b>	<b>Transporte Rodoviário</b>	<b>819.490,00</b>	<b>0,00</b>	<b>0,00</b>	<b>819.490,00</b>
<b>26.782.0001</b>	<b>GESTÃO PÚBLICA EFICIENTE</b>	<b>12.105,00</b>	<b>0,00</b>	<b>0,00</b>	<b>12.105,00</b>
26.782.0001.1054	AQUISIÇÃO DE MÁQUINAS, EQUIPAMENTOS, MOBILIÁRIOS E VEÍCULOS PARA SECRETARIA MUNICIPAL DE TRANSPORTE	12.105,00	0,00	0,00	12.105,00
<b>26.782.0003</b>	<b>DESENVOLVIMENTO E INFRAESTRUTURA URBANA E RURAL</b>	<b>807.385,00</b>	<b>0,00</b>	<b>0,00</b>	<b>807.385,00</b>
26.782.0003.1018	ABERTURA, RECUPERAÇÃO E/OU PAVIMENTAÇÃO DE VIAS	805.385,00	0,00	0,00	805.385,00
26.782.0003.1020	ABERTURA E RECUPERAÇÃO DE ESTRADAS E RODOVIAS	2.000,00	0,00	0,00	2.000,00
<b>27</b>	<b>Desporto e Lazer</b>	<b>345.300,00</b>	<b>60.000,00</b>	<b>0,00</b>	<b>405.300,00</b>
<b>27.451</b>	<b>Infraestrutura Urbana</b>	<b>100,00</b>	<b>0,00</b>	<b>0,00</b>	<b>100,00</b>
<b>27.451.0004</b>	<b>FORTEALECIMENTO CULTURAL, TURISTICO E ESPORTIVO</b>	<b>100,00</b>	<b>0,00</b>	<b>0,00</b>	<b>100,00</b>
27.451.0004.1070	CONSTRUÇÃO DO ESPAÇO DO CICLISTA	100,00	0,00	0,00	100,00
<b>27.812</b>	<b>Desporto Comunitário</b>	<b>344.600,00</b>	<b>0,00</b>	<b>0,00</b>	<b>344.600,00</b>
<b>27.812.0004</b>	<b>FORTEALECIMENTO CULTURAL, TURISTICO E ESPORTIVO</b>	<b>344.600,00</b>	<b>0,00</b>	<b>0,00</b>	<b>344.600,00</b>
27.812.0004.1015	CONSTRUÇÃO, REFORMA E/OU AMPLIAÇÃO DE ARENA DE ESPORTES	200,00	0,00	0,00	200,00
27.812.0004.1032	CONSTRUÇÃO, REFORMA E/OU AMPLIAÇÃO DE CAMPOS DE FUTEBOL.	41.000,00	0,00	0,00	41.000,00
27.812.0004.1033	CONSTRUÇÃO, REFORMA E/OU AMPLIAÇÃO DE GINÁSIO DE ESPORTES	200,00	0,00	0,00	200,00
27.812.0004.1034	CONSTRUÇÃO, REFORMA E/OU AMPLIAÇÃO DE QUADRAS POLIESPORTIVAS	303.000,00	0,00	0,00	303.000,00
27.812.0004.1035	CONSTRUÇÃO, REFORMA E AMPLIAÇÃO DO ESTÁDIO DE FUTEBOL	200,00	0,00	0,00	200,00
<b>27.813</b>	<b>Lazer</b>	<b>600,00</b>	<b>60.000,00</b>	<b>0,00</b>	<b>60.600,00</b>
<b>27.813.0004</b>	<b>FORTEALECIMENTO CULTURAL, TURISTICO E ESPORTIVO</b>	<b>600,00</b>	<b>60.000,00</b>	<b>0,00</b>	<b>60.600,00</b>
27.813.0004.1017	CONSTRUÇÃO, REFORMA E/OU AMPLIAÇÃO DO MIRANTE	200,00	0,00	0,00	200,00
27.813.0004.1037	CONSTRUÇÃO, REFORMA E/OU AMPLIAÇÃO DA PRAÇA DE EVENTOS	200,00	0,00	0,00	200,00
27.813.0004.1038	CONSTRUÇÃO DA PRAÇA DA JUVENTUDE	200,00	0,00	0,00	200,00
27.813.0004.2037	INCENTIVO AO DESPORTO E LAZER	0,00	60.000,00	0,00	60.000,00
<b>28</b>	<b>Encargos Especiais</b>	<b>0,00</b>	<b>0,00</b>	<b>2.289.745,71</b>	<b>2.289.745,71</b>
<b>28.843</b>	<b>Servico da Dívida Interna</b>	<b>0,00</b>	<b>0,00</b>	<b>2.289.745,71</b>	<b>2.289.745,71</b>
<b>28.843.0001</b>	<b>GESTÃO PÚBLICA EFICIENTE</b>	<b>0,00</b>	<b>0,00</b>	<b>2.289.745,71</b>	<b>2.289.745,71</b>
28.843.0001.2011	AMORTIZAÇÃO DE ENCARGOS DA DÍVIDA INTERNA	0,00	0,00	2.289.745,71	2.289.745,71
<b>99</b>	<b>Reserva</b>	<b>300.000,00</b>	<b>0,00</b>	<b>0,00</b>	<b>300.000,00</b>
<b>99.999</b>	<b>Reserva de Contingência</b>	<b>300.000,00</b>	<b>0,00</b>	<b>0,00</b>	<b>300.000,00</b>
<b>99.999.0001</b>	<b>GESTÃO PÚBLICA EFICIENTE</b>	<b>300.000,00</b>	<b>0,00</b>	<b>0,00</b>	<b>300.000,00</b>
99.999.0001.9999	RESERVA DE CONTINGÊNCIA	300.000,00	0,00	0,00	300.000,00

<b>Total da Despesa:</b>	<b>4.248.756,00</b>	<b>79.461.498,29</b>	<b>2.289.745,71</b>	<b>86.000.000,00</b>
--------------------------	---------------------	----------------------	---------------------	----------------------

A Lei Orçamentária Anual do Município para 2025, elaborada em conformidade com as metas previstas no Plano Plurianual e na Lei de Diretrizes Orçamentárias, contemplou as ações acima, mas durante o **Exercício de 2025**, houve alterações nas dotações iniciais, devido principalmente ao superávit financeiro e suplementações feitas e abaixo está a planilha com essas alterações:

Exercício: 2025

Código	Especificação	Projeto	Atividade	Oper. Especial	Total
<b>01</b>	<b>Legislativa</b>	<b>108.719,04</b>	<b>3.422.888,29</b>	<b>0,00</b>	<b>3.531.607,33</b>
<b>01.031</b>	<b>Ação Legislativa</b>	<b>108.719,04</b>	<b>3.422.888,29</b>	<b>0,00</b>	<b>3.531.607,33</b>
<b>01.031.0008</b>	<b>DESENVOLVIMENTO E MODERNIZAÇÃO LEGISLATIVA</b>	<b>108.719,04</b>	<b>3.422.888,29</b>	<b>0,00</b>	<b>3.531.607,33</b>
01.031.0008.1002	AQUISIÇÃO DE MÁQUINAS, EQUIPAMENTOS, MOBILIÁRIOS E VEÍCULOS PARA CÂMARA	108.719,04	0,00	0,00	108.719,04
01.031.0008.2001	MANUTENÇÃO DAS ATIVIDADES DA CÂMARA	0,00	3.422.888,29	0,00	3.422.888,29
<b>02</b>	<b>Judiciária</b>	<b>6.828,90</b>	<b>2.901.424,32</b>	<b>0,00</b>	<b>2.908.253,22</b>
<b>02.061</b>	<b>Ação Judiciária</b>	<b>0,00</b>	<b>2.610.650,65</b>	<b>0,00</b>	<b>2.610.650,65</b>
<b>02.061.0009</b>	<b>GESTÃO JURÍDICA E DEFESA DO MUNICÍPIO</b>	<b>0,00</b>	<b>2.610.650,65</b>	<b>0,00</b>	<b>2.610.650,65</b>
02.061.0009.2050	ATENDIMENTO A PRECATÓRIOS	0,00	2.610.650,65	0,00	2.610.650,65
<b>02.122</b>	<b>Administração Geral</b>	<b>6.828,90</b>	<b>290.773,67</b>	<b>0,00</b>	<b>297.602,57</b>
<b>02.122.0009</b>	<b>GESTÃO JURÍDICA E DEFESA DO MUNICÍPIO</b>	<b>6.828,90</b>	<b>290.773,67</b>	<b>0,00</b>	<b>297.602,57</b>
02.122.0009.1055	AQUISIÇÃO DE MÁQUINAS, EQUIPAMENTOS, MOBILIÁRIOS E VEÍCULOS PARA A PROCURADORIA GERAL DO MUNICÍPIO	6.828,90	0,00	0,00	6.828,90
02.122.0009.2051	MANUTENÇÃO DA PROCURADORIA GERAL DO MUNICÍPIO	0,00	290.773,67	0,00	290.773,67
<b>04</b>	<b>Administração</b>	<b>80.954,24</b>	<b>8.801.080,23</b>	<b>0,00</b>	<b>8.882.034,47</b>
<b>04.121</b>	<b>Planejamento e Orcamento</b>	<b>0,00</b>	<b>245.920,13</b>	<b>0,00</b>	<b>245.920,13</b>
<b>04.121.0001</b>	<b>GESTÃO PÚBLICA EFICIENTE</b>	<b>0,00</b>	<b>245.920,13</b>	<b>0,00</b>	<b>245.920,13</b>
04.121.0001.2047	MANUTENÇÃO DA SECRETARIA MUNICIPAL DE PLANEJAMENTO	0,00	245.920,13	0,00	245.920,13
<b>04.122</b>	<b>Administração Geral</b>	<b>55.725,82</b>	<b>5.516.926,59</b>	<b>0,00</b>	<b>5.572.652,41</b>
<b>04.122.0001</b>	<b>GESTÃO PÚBLICA EFICIENTE</b>	<b>55.725,82</b>	<b>5.516.926,59</b>	<b>0,00</b>	<b>5.572.652,41</b>
04.122.0001.1003	AQUISIÇÃO DE MÁQUINAS, EQUIPAMENTOS, MOBILIÁRIOS E VEÍCULOS PARA O GABINETE DO PREFEITO	1.380,00	0,00	0,00	1.380,00
04.122.0001.1004	AQUISIÇÃO MÁQUINAS, EQUIPAMENTOS, MOBILIÁRIOS E VEÍCULOS PARA SECRETARIA MUNICIPAL DE ADMINISTRAÇÃO.	46.334,42	0,00	0,00	46.334,42
04.122.0001.1039	AQUISIÇÃO DE MÁQUINAS, EQUIPAMENTOS, MOBILIÁRIO E VEÍCULOS PARA A SECRETARIA MUNICIPAL DE DESENVOLVIMENTO ECONÔMICO	8.011,40	0,00	0,00	8.011,40
04.122.0001.2002	MANUTENÇÃO DO GABINETE DO PREFEITO	0,00	1.572.184,89	0,00	1.572.184,89
04.122.0001.2004	MANUTENÇÃO DA SECRETARIA MUNICIPAL DE ADMINISTRAÇÃO	0,00	2.856.023,55	0,00	2.856.023,55
04.122.0001.2006	MANUTENÇÃO DOS INATIVOS E PENSIONISTAS	0,00	753.151,26	0,00	753.151,26
04.122.0001.2038	MANUTENÇÃO DA SECRETARIA MUNICIPAL DE DESENVOLVIMENTO ECONÔMICO	0,00	199.317,08	0,00	199.317,08
04.122.0001.2048	MANUTENÇÃO DA SECRETARIA MUNICIPAL DE ASSUNTOS EXTRAORDINÁRIOS	0,00	136.249,81	0,00	136.249,81
<b>04.123</b>	<b>Administração Financeira</b>	<b>12.941,92</b>	<b>2.856.600,38</b>	<b>0,00</b>	<b>2.869.542,30</b>
<b>04.123.0001</b>	<b>GESTÃO PÚBLICA EFICIENTE</b>	<b>12.941,92</b>	<b>2.856.600,38</b>	<b>0,00</b>	<b>2.869.542,30</b>
04.123.0001.1005	EQUIPAMENTOS, MOBILIÁRIOS E VEÍCULOS PARA A SECRETARIA MUNICIPAL DE FINANÇAS	12.941,92	0,00	0,00	12.941,92
04.123.0001.2010	MANUTENÇÃO DA SECRETARIA MUNICIPAL DE FINANÇAS	0,00	2.856.600,38	0,00	2.856.600,38
<b>04.124</b>	<b>Controle Interno</b>	<b>12.286,50</b>	<b>181.133,13</b>	<b>0,00</b>	<b>193.419,63</b>
<b>04.124.0001</b>	<b>GESTÃO PÚBLICA EFICIENTE</b>	<b>12.286,50</b>	<b>181.133,13</b>	<b>0,00</b>	<b>193.419,63</b>
04.124.0001.1056	AQUISIÇÃO DE MÁQUINAS, EQUIPAMENTOS, MOBILIÁRIOS E VEÍCULOS PARA A SECRETARIA MUNICIPAL DE CONTROLE INTERNO	12.286,50	0,00	0,00	12.286,50
04.124.0001.2052	MANUTENÇÃO DA SECRETARIA MUNICIPAL DE CONTROLE INTERNO	0,00	181.133,13	0,00	181.133,13
<b>04.128</b>	<b>Formação de Recursos Humanos</b>	<b>0,00</b>	<b>500,00</b>	<b>0,00</b>	<b>500,00</b>
<b>04.128.0001</b>	<b>GESTÃO PÚBLICA EFICIENTE</b>	<b>0,00</b>	<b>500,00</b>	<b>0,00</b>	<b>500,00</b>
04.128.0001.2009	QUALIFICAÇÃO DOS SERVIDORES PÚBLICOS MUNICIPAIS	0,00	500,00	0,00	500,00
<b>08</b>	<b>Assistência Social</b>	<b>0,00</b>	<b>4.221.251,88</b>	<b>0,00</b>	<b>4.221.251,88</b>
<b>08.122</b>	<b>Administração Geral</b>	<b>0,00</b>	<b>2.197.441,73</b>	<b>0,00</b>	<b>2.197.441,73</b>
<b>08.122.0006</b>	<b>GESTÃO COM QUALIDADE DE ASSISTÊNCIA SOCIAL</b>	<b>0,00</b>	<b>2.197.441,73</b>	<b>0,00</b>	<b>2.197.441,73</b>

08.122.0006.1062	AQUISIÇÃO DE MÁQUINAS, EQUIPAMENTOS, MOBILIÁRIOS E VEÍCULOS PARA A SECRETARIA DE ASSISTÊNCIA SOCIAL E TRABALHO	0,00	0,00	0,00	0,00
08.122.0006.2066	MANUTENÇÃO DA SECRETARIA MUNICIPAL DE ASSISTÊNCIA SOCIAL	0,00	2.193.581,73	0,00	2.193.581,73
08.122.0006.2068	MANUTENÇÃO DOS DEMAIS CONSELHOS VINCULADOS À ASSISTÊNCIA SOCIAL	0,00	3.860,00	0,00	3.860,00
<b>08.243</b>	<b>Assistência à Criança e ao Adolescente</b>	<b>0,00</b>	<b>15.438,83</b>	<b>0,00</b>	<b>15.438,83</b>
<b>08.243.0006</b>	<b>GESTÃO COM QUALIDADE DE ASSISTÊNCIA SOCIAL</b>	<b>0,00</b>	<b>15.438,83</b>	<b>0,00</b>	<b>15.438,83</b>
08.243.0006.2069	MANUTENÇÃO DO CONSELHO TUTELAR	0,00	6.942,94	0,00	6.942,94
08.243.0006.2087	MANUTENÇÃO DO FUNDO MUNICIPAL DOS DIREITOS DA CRIANÇA E DO ADOLESCENTE	0,00	8.495,89	0,00	8.495,89
<b>08.244</b>	<b>Assistência Comunitária</b>	<b>0,00</b>	<b>284.649,03</b>	<b>0,00</b>	<b>284.649,03</b>
<b>08.244.0006</b>	<b>GESTÃO COM QUALIDADE DE ASSISTÊNCIA SOCIAL</b>	<b>0,00</b>	<b>284.649,03</b>	<b>0,00</b>	<b>284.649,03</b>
08.244.0006.2074	ASSISTÊNCIA A GRUPOS VULNERÁVEIS	0,00	1.555,96	0,00	1.555,96
08.244.0006.2081	COFINANCIAMENTO ESTADUAL DA PROTEÇÃO SOCIAL BÁSICA - PSB	0,00	78.059,44	0,00	78.059,44
08.244.0006.2086	COFINANCIAMENTO ESTADUAL DA PROTEÇÃO SOCIAL ESPECIAL DE MÉDIA E ALTA COMPLEXIDADE- PSE	0,00	71.725,16	0,00	71.725,16
08.244.0006.2106	COFINANCIAMENTO ESTADUAL GESTÃO DESCENTRALIZADA - IGD SUAS	0,00	133.308,47	0,00	133.308,47
<b>08.245</b>	<b>Serviços Socioassistenciais</b>	<b>0,00</b>	<b>1.408.197,20</b>	<b>0,00</b>	<b>1.408.197,20</b>
<b>08.245.0006</b>	<b>GESTÃO COM QUALIDADE DE ASSISTÊNCIA SOCIAL</b>	<b>0,00</b>	<b>1.408.197,20</b>	<b>0,00</b>	<b>1.408.197,20</b>
08.245.0006.2073	PROGRAMA PRIMEIRA INFÂNCIA NO SUAS - PROGRAMA CRIANÇA FELIZ	0,00	151.275,25	0,00	151.275,25
08.245.0006.2078	GESTÃO DE BENEFÍCIOS EVENTUAIS	0,00	629.977,72	0,00	629.977,72
08.245.0006.2079	BLOCO DA PROTEÇÃO SOCIAL BÁSICA	0,00	541.174,33	0,00	541.174,33
08.245.0006.2082	BLOCO DA GESTÃO DO SUAS - IGD SUAS	0,00	85.769,90	0,00	85.769,90
<b>08.246</b>	<b>Segurança de Renda</b>	<b>0,00</b>	<b>315.525,09</b>	<b>0,00</b>	<b>315.525,09</b>
<b>08.246.0006</b>	<b>GESTÃO COM QUALIDADE DE ASSISTÊNCIA SOCIAL</b>	<b>0,00</b>	<b>315.525,09</b>	<b>0,00</b>	<b>315.525,09</b>
08.246.0006.2083	BLOCO DA GESTÃO DO PROGRAMA BOLSA FAMÍLIA E DO CADASTRO UNICO	0,00	315.525,09	0,00	315.525,09
<b>10</b>	<b>Saúde</b>	<b>252.900,00</b>	<b>21.066.089,09</b>	<b>0,00</b>	<b>21.318.989,09</b>
<b>10.122</b>	<b>Administração Geral</b>	<b>0,00</b>	<b>714.015,03</b>	<b>0,00</b>	<b>714.015,03</b>
<b>10.122.0007</b>	<b>PROMOÇÃO E SAÚDE DE QUALIDADE</b>	<b>0,00</b>	<b>714.015,03</b>	<b>0,00</b>	<b>714.015,03</b>
10.122.0007.2054	MANUTENÇÃO DA SECRETARIA MUNICIPAL DE SAÚDE	0,00	709.515,03	0,00	709.515,03
10.122.0007.2055	MANUTENÇÃO DO CONSELHO DE SAÚDE	0,00	2.400,00	0,00	2.400,00
10.122.0007.2056	CAPACITAÇÃO DOS SERVIÇOS DA SAÚDE	0,00	2.100,00	0,00	2.100,00
<b>10.301</b>	<b>Atenção Básica</b>	<b>252.900,00</b>	<b>16.959.302,54</b>	<b>0,00</b>	<b>17.212.202,54</b>
<b>10.301.0007</b>	<b>PROMOÇÃO E SAÚDE DE QUALIDADE</b>	<b>252.900,00</b>	<b>16.959.302,54</b>	<b>0,00</b>	<b>17.212.202,54</b>
10.301.0007.1059	AQUISIÇÃO DE MÁQUINAS, EQUIPAMENTOS, MOBILIÁRIOS E VEÍCULOS PARA A SECRETARIA MUNICIPAL DE SAÚDE	252.900,00	0,00	0,00	252.900,00
10.301.0007.2060	AÇÕES VOLTADAS PARA ATENÇÃO PRIMARIA EM SAÚDE	0,00	16.959.302,54	0,00	16.959.302,54
10.301.0007.2103	EXECUÇÃO DE EMENDAS PARLAMENTARES PARA A SAÚDE	0,00	0,00	0,00	0,00
<b>10.302</b>	<b>Assistência Hospitalar e Ambulatorial</b>	<b>0,00</b>	<b>1.865.143,58</b>	<b>0,00</b>	<b>1.865.143,58</b>
<b>10.302.0007</b>	<b>PROMOÇÃO E SAÚDE DE QUALIDADE</b>	<b>0,00</b>	<b>1.865.143,58</b>	<b>0,00</b>	<b>1.865.143,58</b>
10.302.0007.2062	AÇÕES VOLTADAS PARA MÉDIA E ALTA COMPLEXIDADE AMBULATORIAL E HOSPITALAR	0,00	1.865.143,58	0,00	1.865.143,58
<b>10.303</b>	<b>Suporte Profilático e Terapêutico</b>	<b>0,00</b>	<b>372.286,79</b>	<b>0,00</b>	<b>372.286,79</b>
<b>10.303.0007</b>	<b>PROMOÇÃO E SAÚDE DE QUALIDADE</b>	<b>0,00</b>	<b>372.286,79</b>	<b>0,00</b>	<b>372.286,79</b>
10.303.0007.2063	AÇÕES VOLTADAS PARA ASSISTÊNCIA FARMACÉUTICA	0,00	372.286,79	0,00	372.286,79
<b>10.305</b>	<b>Vigilância Epidemiológica</b>	<b>0,00</b>	<b>1.155.341,15</b>	<b>0,00</b>	<b>1.155.341,15</b>
<b>10.305.0007</b>	<b>PROMOÇÃO E SAÚDE DE QUALIDADE</b>	<b>0,00</b>	<b>1.155.341,15</b>	<b>0,00</b>	<b>1.155.341,15</b>
10.305.0007.2065	AÇÕES VOLTADAS A VIGILÂNCIA EPIDEMIOLÓGICA	0,00	1.155.341,15	0,00	1.155.341,15
<b>12</b>	<b>Educação</b>	<b>2.694.428,76</b>	<b>32.834.859,70</b>	<b>0,00</b>	<b>35.529.288,46</b>
<b>12.122</b>	<b>Administração Geral</b>	<b>0,00</b>	<b>5.149,80</b>	<b>0,00</b>	<b>5.149,80</b>

<b>12.122.0005</b>	<b>EDUCAÇÃO COM QUALIDADE</b>	<b>0,00</b>	<b>5.149,80</b>	<b>0,00</b>	<b>5.149,80</b>
12.122.0005.2016	MANUTENÇÃO DOS CONSELHOS VINCULADOS A EDUCAÇÃO	0,00	5.149,80	0,00	5.149,80
<b>12.361</b>	<b>Ensino Fundamental</b>	<b>0,00</b>	<b>23.542.285,20</b>	<b>0,00</b>	<b>23.542.285,20</b>
<b>12.361.0005</b>	<b>EDUCAÇÃO COM QUALIDADE</b>	<b>0,00</b>	<b>23.542.285,20</b>	<b>0,00</b>	<b>23.542.285,20</b>
12.361.0005.2018	ALIMENTAÇÃO ESCOLAR - ENSINO FUNDAMENTAL	0,00	185.929,26	0,00	185.929,26
12.361.0005.2019	MANUTENÇÃO E DESENVOLVIMENTO DO ENSINO FUNDAMENTAL	0,00	3.180.308,96	0,00	3.180.308,96
12.361.0005.2020	MANUTENÇÃO DO SISTEMA DE TRANSPORTE ESCOLAR - PNATE	0,00	205.467,35	0,00	205.467,35
12.361.0005.2022	DEMAIS PROGRAMAS DO GOVERNO FEDERAL E ESTADUAL	0,00	240.335,40	0,00	240.335,40
12.361.0005.2023	QUALIFICAÇÃO DE PROFISSIONAIS E SERVIDORES DA SECRETARIA MUNICIPAL DE EDUCAÇÃO	0,00	6.200,00	0,00	6.200,00
12.361.0005.2024	MANUTENÇÃO DA SECRETARIA MUNICIPAL DE EDUCAÇÃO	0,00	5.442.382,58	0,00	5.442.382,58
12.361.0005.2031	DESENVOLVIMENTO E MANUTENÇÃO DO ENSINO FUNDAMENTAL - FUNDEB	0,00	1.674.352,36	0,00	1.674.352,36
12.361.0005.2094	PROGRAMA ALFABETIZAR PRA VALER	0,00	0,00	0,00	0,00
12.361.0005.2299	REMUNERAÇÃO DOS PROFISSIONAIS DA EDUCAÇÃO BÁSICA COM RECUSOS DO FUNDEB - ENSINO FUNDAMENTAL	0,00	12.607.309,29	0,00	12.607.309,29
<b>12.365</b>	<b>Educação Infantil</b>	<b>2.694.428,76</b>	<b>7.138.872,53</b>	<b>0,00</b>	<b>9.833.301,29</b>
<b>12.365.0005</b>	<b>EDUCAÇÃO COM QUALIDADE</b>	<b>2.694.428,76</b>	<b>7.138.872,53</b>	<b>0,00</b>	<b>9.833.301,29</b>
12.365.0005.1023	CONSTRUÇÃO, REFORMA E/OU AMPLIAÇÃO DE UNIDADES ESCOLARES DE EDUCAÇÃO INFANTIL - CRECHE	2.694.428,76	0,00	0,00	2.694.428,76
12.365.0005.2025	MANUTENÇÃO E DESENVOLVIMENTO DA EDUCAÇÃO INFANTIL PRÉ-ESCOLA	0,00	134.682,54	0,00	134.682,54
12.365.0005.2026	ALIMENTAÇÃO ESCOLAR - PRÉ ESCOLA	0,00	84.596,74	0,00	84.596,74
12.365.0005.2027	ALIMENTAÇÃO ESCOLAR - CRECHE	0,00	96.493,34	0,00	96.493,34
12.365.0005.2032	DESENVOLVIMENTO E MANUTENÇÃO DA EDUCAÇÃO INFANTIL - PRÉ ESCOLA FUNDEB	0,00	519.128,24	0,00	519.128,24
12.365.0005.2099	DESENVOLVIMENTO E MANUTENÇÃO DA EDUCAÇÃO INFANTIL - CRECHE FUNDEB	0,00	1.083.437,85	0,00	1.083.437,85
12.365.0005.4299	REMUNERAÇÃO DOS PROFISSIONAIS DA EDUCAÇÃO BÁSICA - CRECHE FUNDEB	0,00	2.734.059,92	0,00	2.734.059,92
12.365.0005.4399	REMUNERAÇÃO DOS PROFISSIONAIS DA EDUCAÇÃO BÁSICA - PRÉ ESCOLA FUNDEB	0,00	2.486.473,90	0,00	2.486.473,90
<b>12.366</b>	<b>Educação de Jovens e Adultos</b>	<b>0,00</b>	<b>736.846,64</b>	<b>0,00</b>	<b>736.846,64</b>
<b>12.366.0005</b>	<b>EDUCAÇÃO COM QUALIDADE</b>	<b>0,00</b>	<b>736.846,64</b>	<b>0,00</b>	<b>736.846,64</b>
12.366.0005.2028	ALIMENTAÇÃO ESCOLAR - EJA	0,00	17.535,36	0,00	17.535,36
12.366.0005.6299	REMUNERAÇÃO DOS PROFISSIONAIS DA EDUCAÇÃO BÁSICA - EJA FUNDEB	0,00	719.311,28	0,00	719.311,28
<b>12.367</b>	<b>Educação Especial</b>	<b>0,00</b>	<b>457.403,11</b>	<b>0,00</b>	<b>457.403,11</b>
<b>12.367.0005</b>	<b>EDUCAÇÃO COM QUALIDADE</b>	<b>0,00</b>	<b>457.403,11</b>	<b>0,00</b>	<b>457.403,11</b>
12.367.0005.6399	REMUNERAÇÃO DOS PROFISSIONAIS DA EDUCAÇÃO BÁSICA - EDUCAÇÃO ESPECIAL	0,00	457.403,11	0,00	457.403,11
<b>12.368</b>	<b>Educação Básica</b>	<b>0,00</b>	<b>954.302,42</b>	<b>0,00</b>	<b>954.302,42</b>
<b>12.368.0005</b>	<b>EDUCAÇÃO COM QUALIDADE</b>	<b>0,00</b>	<b>954.302,42</b>	<b>0,00</b>	<b>954.302,42</b>
12.368.0005.2096	MANUTENÇÃO DO SALARIO EDUCAÇÃO	0,00	954.302,42	0,00	954.302,42
<b>13</b>	<b>Cultura</b>	<b>44.529,00</b>	<b>3.091.784,44</b>	<b>0,00</b>	<b>3.136.313,44</b>
<b>13.122</b>	<b>Administração Geral</b>	<b>44.529,00</b>	<b>0,00</b>	<b>0,00</b>	<b>44.529,00</b>
<b>13.122.0004</b>	<b>FORTEALECIMENTO CULTURAL, TURISTICO E ESPORTIVO</b>	<b>44.529,00</b>	<b>0,00</b>	<b>0,00</b>	<b>44.529,00</b>
13.122.0004.1026	AQUISIÇÃO DE MÁQUINAS, EQUIPAMENTOS, MOBILIÁRIOS E VEÍCULOS PARA A SECRETARIA MUNICIPAL DE CULTURA , ESPORTE , LAZER E TURISMO	44.529,00	0,00	0,00	44.529,00
<b>13.392</b>	<b>Difusão Cultural</b>	<b>0,00</b>	<b>2.588.469,29</b>	<b>0,00</b>	<b>2.588.469,29</b>
<b>13.392.0004</b>	<b>FORTEALECIMENTO CULTURAL, TURISTICO E ESPORTIVO</b>	<b>0,00</b>	<b>2.588.469,29</b>	<b>0,00</b>	<b>2.588.469,29</b>
13.392.0004.2035	INCENTIVO A MANIFESTAÇÕES CULTURAIS E ARTISTICAS	0,00	2.588.469,29	0,00	2.588.469,29
<b>13.812</b>	<b>Desporto Comunitário</b>	<b>0,00</b>	<b>503.315,15</b>	<b>0,00</b>	<b>503.315,15</b>

<b>13.812.0004</b>	<b>FORTALECIMENTO CULTURAL, TURISTICO E ESPORTIVO</b>	<b>0,00</b>	<b>503.315,15</b>	<b>0,00</b>	<b>503.315,15</b>
13.812.0004.2033	MANUTENÇÃO DA SECRETARIA MUNICIPAL DE CULTURA , ESPORTE, LAZER E TURISMO	0,00	503.315,15	0,00	503.315,15
<b>15</b>	<b>Urbanismo</b>	<b>399.617,99</b>	<b>5.475.763,08</b>	<b>0,00</b>	<b>5.875.381,07</b>
<b>15.122</b>	<b>Administração Geral</b>	<b>53.618,00</b>	<b>5.475.593,28</b>	<b>0,00</b>	<b>5.529.211,28</b>
<b>15.122.0003</b>	<b>DESENVOLVIMENTO E INFRAESTRUTURA URBANA E RURAL</b>	<b>53.618,00</b>	<b>5.475.593,28</b>	<b>0,00</b>	<b>5.529.211,28</b>
15.122.0003.1006	AQUISIÇÃO DE MÁQUINAS, EQUIPAMENTOS, MOBILIÁRIOS E VEÍCULOS PARA A SECRETARIA DE OBRAS E SERVIÇOS URBANOS.	53.618,00	0,00	0,00	53.618,00
15.122.0003.2012	MANUTENÇÃO DA SECRETARIA MUNICIPAL DE OBRAS E SERVIÇOS URBANOS	0,00	5.475.593,28	0,00	5.475.593,28
<b>15.451</b>	<b>Infraestrutura Urbana</b>	<b>345.999,99</b>	<b>0,00</b>	<b>0,00</b>	<b>345.999,99</b>
<b>15.451.0003</b>	<b>DESENVOLVIMENTO E INFRAESTRUTURA URBANA E RURAL</b>	<b>345.999,99</b>	<b>0,00</b>	<b>0,00</b>	<b>345.999,99</b>
15.451.0003.1010	AQUISIÇÃO E/OU DESAPROPIAÇÃO DE IMÓVEIS	130.000,00	0,00	0,00	130.000,00
15.451.0003.1030	CONSTRUÇÃO E/OU REFORMA DO PORTAL	215.999,99	0,00	0,00	215.999,99
<b>15.452</b>	<b>Serviços Urbanos</b>	<b>0,00</b>	<b>169,80</b>	<b>0,00</b>	<b>169,80</b>
<b>15.452.0003</b>	<b>DESENVOLVIMENTO E INFRAESTRUTURA URBANA E RURAL</b>	<b>0,00</b>	<b>169,80</b>	<b>0,00</b>	<b>169,80</b>
15.452.0003.2014	MANUTENÇÃO DOS SERVIÇOS PÚBLICOS	0,00	169,80	0,00	169,80
<b>16</b>	<b>Habitação</b>	<b>790.000,00</b>	<b>0,00</b>	<b>0,00</b>	<b>790.000,00</b>
<b>16.482</b>	<b>Habitacao Urbana</b>	<b>790.000,00</b>	<b>0,00</b>	<b>0,00</b>	<b>790.000,00</b>
<b>16.482.0003</b>	<b>DESENVOLVIMENTO E INFRAESTRUTURA URBANA E RURAL</b>	<b>790.000,00</b>	<b>0,00</b>	<b>0,00</b>	<b>790.000,00</b>
16.482.0003.1014	CONSTRUÇÃO, REFORMA E/OU AMPLIAÇÃO DE UNIDADES HABITACIONAIS.	790.000,00	0,00	0,00	790.000,00
<b>18</b>	<b>Gestão Ambiental</b>	<b>0,00</b>	<b>666.418,84</b>	<b>0,00</b>	<b>666.418,84</b>
<b>18.452</b>	<b>Serviços Urbanos</b>	<b>0,00</b>	<b>666.418,84</b>	<b>0,00</b>	<b>666.418,84</b>
<b>18.452.0002</b>	<b>DESENVOLVIMENTO ECONÔMICO E MEIO AMBIENTE SUSTENTAVEL</b>	<b>0,00</b>	<b>666.418,84</b>	<b>0,00</b>	<b>666.418,84</b>
18.452.0002.2039	MANUTENÇÃO DO CONSÓRCIO PÚBLICO	0,00	666.418,84	0,00	666.418,84
<b>20</b>	<b>Agricultura</b>	<b>45.151,50</b>	<b>420.535,19</b>	<b>0,00</b>	<b>465.686,69</b>
<b>20.122</b>	<b>Administração Geral</b>	<b>45.151,50</b>	<b>0,00</b>	<b>0,00</b>	<b>45.151,50</b>
<b>20.122.0002</b>	<b>DESENVOLVIMENTO ECONÔMICO E MEIO AMBIENTE SUSTENTAVEL</b>	<b>45.151,50</b>	<b>0,00</b>	<b>0,00</b>	<b>45.151,50</b>
20.122.0002.1041	AQUISIÇÃO DE MÁQUINAS, EQUIPAMENTOS, MOBILIÁRIOS E VEÍCULOS PARA A SECRETARIA MUNICIPAL DE AGRICULTURA E MEIO AMBIENTE	45.151,50	0,00	0,00	45.151,50
<b>20.608</b>	<b>Promoção da Produção Agropecuária</b>	<b>0,00</b>	<b>420.535,19</b>	<b>0,00</b>	<b>420.535,19</b>
<b>20.608.0002</b>	<b>DESENVOLVIMENTO ECONÔMICO E MEIO AMBIENTE SUSTENTAVEL</b>	<b>0,00</b>	<b>420.535,19</b>	<b>0,00</b>	<b>420.535,19</b>
20.608.0002.2040	MANUTENÇÃO DA SECRETARIA MUNICIPAL DE AGRICULTURA E MEIO AMBIENTE	0,00	420.535,19	0,00	420.535,19
<b>24</b>	<b>Comunicações</b>	<b>0,00</b>	<b>260.448,76</b>	<b>0,00</b>	<b>260.448,76</b>
<b>24.131</b>	<b>Comunicação Social</b>	<b>0,00</b>	<b>260.448,76</b>	<b>0,00</b>	<b>260.448,76</b>
<b>24.131.0001</b>	<b>GESTÃO PÚBLICA EFICIENTE</b>	<b>0,00</b>	<b>260.448,76</b>	<b>0,00</b>	<b>260.448,76</b>
24.131.0001.2046	MANUTENÇÃO DA SECRETARIA MUNICIPAL DE COMUNICAÇÃO	0,00	260.448,76	0,00	260.448,76
<b>25</b>	<b>Energia</b>	<b>0,00</b>	<b>2.322.901,27</b>	<b>0,00</b>	<b>2.322.901,27</b>
<b>25.752</b>	<b>Energia Eletrica</b>	<b>0,00</b>	<b>2.322.901,27</b>	<b>0,00</b>	<b>2.322.901,27</b>
<b>25.752.0003</b>	<b>DESENVOLVIMENTO E INFRAESTRUTURA URBANA E RURAL</b>	<b>0,00</b>	<b>2.322.901,27</b>	<b>0,00</b>	<b>2.322.901,27</b>
25.752.0003.2015	MANUTENÇÃO DO SISTEMA DE ILUMINAÇÃO PÚBLICA	0,00	2.322.901,27	0,00	2.322.901,27
<b>26</b>	<b>Transporte</b>	<b>561.477,28</b>	<b>715.543,60</b>	<b>0,00</b>	<b>1.277.020,88</b>
<b>26.122</b>	<b>Administração Geral</b>	<b>0,00</b>	<b>715.543,60</b>	<b>0,00</b>	<b>715.543,60</b>
<b>26.122.0001</b>	<b>GESTÃO PÚBLICA EFICIENTE</b>	<b>0,00</b>	<b>715.543,60</b>	<b>0,00</b>	<b>715.543,60</b>
26.122.0001.2049	MANUTENÇÃO DA SECRETARIA MUNICIPAL DE TRANSPORTE	0,00	715.543,60	0,00	715.543,60
<b>26.782</b>	<b>Transporte Rodoviário</b>	<b>561.477,28</b>	<b>0,00</b>	<b>0,00</b>	<b>561.477,28</b>
<b>26.782.0003</b>	<b>DESENVOLVIMENTO E INFRAESTRUTURA URBANA E RURAL</b>	<b>561.477,28</b>	<b>0,00</b>	<b>0,00</b>	<b>561.477,28</b>
26.782.0003.1018	ABERTURA, RECUPERAÇÃO E/OU PAVIMENTAÇÃO DE VIAS	561.477,28	0,00	0,00	561.477,28
<b>27</b>	<b>Desporto e Lazer</b>	<b>518.000,00</b>	<b>232.756,07</b>	<b>0,00</b>	<b>750.756,07</b>

27.813	Lazer	518.000,00	232.756,07	0,00	750.756,07
27.813.0004	FORTALECIMENTO CULTURAL, TURISTICO E ESPORTIVO	518.000,00	232.756,07	0,00	750.756,07
27.813.0004.1037	CONSTRUÇÃO, REFORMA E/OU AMPLIAÇÃO DA PRAÇA DE EVENTOS	518.000,00	0,00	0,00	518.000,00
27.813.0004.2037	INCENTIVO AO DESPORTO E LAZER	0,00	232.756,07	0,00	232.756,07
28	Encargos Especiais	0,00	0,00	3.640.629,17	3.640.629,17
28.843	Servico da Dívida Interna	0,00	0,00	3.640.629,17	3.640.629,17
28.843.0001	GESTÃO PÚBLICA EFICIENTE	0,00	0,00	3.640.629,17	3.640.629,17
28.843.0001.2011	AMORTIZAÇÃO DE ENCARGOS DA DÍVIDA INTERNA	0,00	0,00	3.640.629,17	3.640.629,17

<b>Total da Despesa:</b>	<b>5.502.606,71</b>	<b>86.433.744,76</b>	<b>3.640.629,17</b>	<b>95.576.980,64</b>
--------------------------	---------------------	----------------------	---------------------	----------------------

### III. DAS ALTERAÇÕES ORÇAMENTÁRIAS

A despesa inicialmente fixada na Lei Orçamentária para o **Exercício de 2025** sofreu algumas alterações no decorrer do exercício, ocasionada pelo superávit e suplementações feitas, conforme demonstramos a seguir:

<b>DESPESA FIXADA INICIAL</b>	<b>86.000.000,00</b>
Créditos Suplementares Abertos (+)	60.453.969,98
Créditos Especiais Abertos (+)	0,00
Créditos Especiais Anulados (-)	0,00
Créditos Extraordinários Abertos (+)	0,00
Superávit Financeiro (+)	7.184.000,00
Excesso de Arrecadação (+)	4.779.282,00
Redução de Dotações (-)	48.490.687,98
<b>DESPESA AUTORIZADA FINAL</b>	<b>97.963.282,00</b>

Para cobertura dos Créditos Adiciona abertos, foram utilizados os recursos previstos no art. 43, § 1º, da Lei Federal nº 4.320/64.

### IV. DA GESTÃO ORÇAMENTÁRIA E FINANCEIRA:

#### a) Receita Arrecadada

A receita orçamentária líquida, arrecadada no exercício importou em **R\$ 99.216.128,71 (noventa e nove milhões, duzentos e desesseis mil, cento e vinte e oito reais, setenta e um centavos)**. Verificou-se, portanto, uma arrecadação a maior do que a prevista no Lei Orçamentária Anual de 2025 em **R\$ 13.216.128,71 (treze milhões, duzentos e desesseis mil, cento e vinte e oito reais, setenta e um centavos)** que a

previsão Inicial de **R\$ 86.000.000,00** (oitenta e seis milhões de reais).

RECEITA	PREVISÃO	ARRECADAÇÃO	DIFERENÇA
Receitas Correntes	95.020.840,00	105.423.280,54	10.402.440,54
Receita de Capital	470.000,00	2.965.198,92	2.495.198,92
Dedução FUNDEB	-9.490.840,00	-9.095.086,97	395.753,03
Restituição-Receitas Correntes	0,00	-77.263,78	-77.263,78
<b>TOTAL</b>	<b>86.000.000,00</b>	<b>99.216.128,71</b>	<b>13.216.128,71</b>

Os demonstrativos constantes desta Prestação de Contas evidenciam de forma analítica o comportamento das fontes de arrecadação durante o exercício.

### **b) Despesa**

Dos créditos autorizados para o **Exercício de 2025**, realizou-se uma despesa no valor de **R\$ 95.576.980,64** (noventa e cinco milhões, quinhentos e setenta e seis mil, novecentos e oitenta reais, sessenta e quatro centavos) contra uma autorização de **R\$ 97.963.282,00** (noventa e sete milhões, novecentos e sessenta e três mil, duzentos e oitenta e dois reais) gerando uma economia orçamentária na ordem de **R\$ 2.386.301,36** (dois milhões, trezentos e oitenta e seis mil, trezentos e um reais, trinta e seis centavos) conforme demonstrado a seguir:

CATEGORIA ECONÔMICA	AUTORIZADO FINAL	EMPENHADO	SALDO
Despesas Correntes	83.470.443,67	81.450.075,94	2.020.367,73
Despesas de Capital	14.492.838,33	14.126.904,70	365.933,63
Reserva de Contingência	0,00	0,00	0,00
<b>TOTAL</b>	<b>97.963.282,00</b>	<b>95.576.980,64</b>	<b>2.386.301,36</b>

As unidades orçamentárias que comprometam um maior volume de despesas no **Exercício de 2025** foram as Secretarias de **Educação (37,17%)**, **Saúde (22,31%)** e **Administração (9,29%)**, juntas, representam um **percentual de 68,77%** (sessenta e oito virgula setenta e sete por cento) perante a totalidade das despesas que foram geradas durante o exercício.

A despesa com o duodécimo para o Legislativo Municipal importou em **R\$ 3.535.373,35** (três milhões, quinhentos e trinta e cinco mil, trezentos e setenta e três reais, trinta e cinco centavos), foi transferido o montante de **R\$ 3.535.750,38** (três milhões, quinhentos e trinta e cinco mil, setecentos e cinquenta reais, trinta e oito centavos), transferido um valor a maior e posteriormente **devolvido** aos cofres municipais de **R\$ 377,03**, estando, portanto, dentro do limite definido pela Carta Magna, e foi devolvido o valor de **R\$ 3.766,07** (três mil, setecentos e sessenta e seis reais, sete centavos), não utilizado.

<b>GASTOS COM O PODER LEGISLATIVO</b>	
Receita de impostos e transferências em 2024	50.505.333,57
Valor máximo a ser repassado em 2025 7%	3.535.373,35
Valor repassado até este período	<b>3.535.750,38</b>
<b>Saldo a repassar nos meses seguintes</b>	<b>-377,03</b>
Devolução de Duodecimo não Utilizado	<b>3.766,07</b>

### c) *Balanço Financeiro*

O balanço Financeiro, apresentado na forma estabelecida no art. nº 103, da Lei Federal nº 4.320/64, tem a seguinte composição:

<b>RECEITA</b>		<b>DESPESA</b>	
Receita Orçamentária	99.216.128,71	Despesa Orçamentária	95.576.980,64
Transf. Financ. Recebidas	15.500.117,15	Transf. Financ. Concedidas	15.500.117,15
Receb. Extra orçamentária	20.986.107,59	Pag. Extra orçamentária	15.162.868,93
Saldo Exercício Anterior	18.482.811,00	Saldo Exercício Seguinte	25.775.633,48
<b>TOTAL</b>	<b>154.185.164,45</b>	<b>TOTAL</b>	<b>152.015.600,20</b>

### d) *Balanço Patrimonial e Variações Patrimoniais*

O balanço Patrimonial que representa os bens, direitos e obrigações que compõem a substancia patrimonial da entidade, foi elaborada de acordo com as normas contidas art. nº 101, da Lei Federal nº 4.320/64, estando assim demonstrado:

<b>ATIVO</b>		<b>PASSIVO</b>	
Ativo Circulante	27.903.047,56	Passivo Circulante	5.209.267,64
Ativo Não Circulante	42.565.552,72	Passivo Não Circulante	78.227.651,15
		Patrimônio Líquido	<b>-12.968.318,51</b>
<b>TOTAL</b>	<b>70.468.600,28</b>	<b>TOTAL</b>	<b>70.468.600,28</b>

A demonstração das variações patrimoniais que demonstram as evidências e as alterações verificadas no patrimônio da entidade e que é tratada no art. nº 104 e a sua situação líquida patrimonial tratada no art. nº 100, da Lei Federal nº 4.320/64, durante o **Exercício de 2025** teve a seguinte movimentação:

VARIÇÕES PATRIMONIAIS	
Varições Patrimoniais Aumentativas	126.629.758,44
Varições Patrimoniais Diminutivas	-131.146.186,76
<b>RESULTADO PATRIMONIAL</b>	<b>-4.516.428,32</b>

## V. DAS LICITAÇÕES E CONTRATOS

### a) FUNDO MUNICIPAL DE ASSISTÊNCIA SOCIAL

Foram realizados no exercício **21 (vinte e um) processos licitatórios**, das quais: **9** dispensas, **10** Inexigibilidades e **2** pregões eletrônico. Os contratos foram **58 (cinquenta e oito)** contratos e **3 (três)** aditivo de contrato.

### b) FUNDO MUNICIPAL DE SAÚDE

Foram realizados no exercício **14 (quatorze) processos licitatórios**, dos quais: **3** dispensas, **5** Inexigibilidades e **6** pregões eletrônicos. Os contratos foram **123 (cento e vinte e três)** contratos e **4 (quatro)** aditivos de contrato

### a) PREFEITURA MUNICIPAL

Foram realizados no exercício **77 (setenta e sete) processos licitatórios**, dos quais: **11** dispensas, **1** Credenciamento, **39** Inexigibilidades, **19** pregões eletrônicos, **1** chamada pública e **6** Concorrências Públicas. Os contratos foram **251 (duzentos e cinquenta e um)** contratos, **3 (três)** aditivos de contrato.

## VI. ENTREGA DE INFORME MENSAL AO SAGRES

Atendendo a Resolução TCS/SE Nº 278/2013, foram entregues os informes mensais deste período, dentro do prazo previsto nesta Resolução, conforme demonstrativo abaixo e Resolução atual nº 305 de 16 de março de 2017 - SAGRES:

### a) FUNDO MUNICIPAL DE ASSISTÊNCIA SOCIAL

FUNDO MUNICIPAL DE ASSISTÊNCIA SOCIAL					
ID	RESPONSÁVEL	ANO	MÊS	TIPO DE PRESTAÇÃO DE CONTAS	DATA
157715	97785687587	2025	1	Exec. Orçamentária, Financeira e Patrimonial	17/02/2025
159778	97785687587	2025	2	Exec. Orçamentária, Financeira e Patrimonial	22/03/2025
161207	97785687587	2025	3	Exec. Orçamentária, Financeira e Patrimonial	16/04/2025
162802	97785687587	2025	4	Exec. Orçamentária, Financeira e Patrimonial	20/05/2025

164560	97785687587	2025	5	Exec. Orçamentária, Financeira e Patrimonial	26/06/2025
165783	97785687587	2025	6	Exec. Orçamentária, Financeira e Patrimonial	18/07/2025
166778	97785687587	2025	7	Exec. Orçamentária, Financeira e Patrimonial	08/08/2025
168316	97785687587	2025	8	Exec. Orçamentária, Financeira e Patrimonial	10/09/2025
180492	97785687587	2025	9	Exec. Orçamentária, Financeira e Patrimonial	28/10/2025
181783	97785687587	2025	10	Exec. Orçamentária, Financeira e Patrimonial	26/11/2025
182609	97785687587	2025	11	Exec. Orçamentária, Financeira e Patrimonial	16/12/2025
194283	97785687587	2025	12	Exec. Orçamentária, Financeira e Patrimonial	16/01/2026
194308	87823209500	2025	13	Exec. Orçamentária, Financeira e Patrimonial	16/01/2026
194318	97785687587	2025	14	Exec. Orçamentária, Financeira e Patrimonial	16/01/2026
157311	3226078500	2025	1	Folha de Pagamento	11/02/2025
159896	1025194551	2025	2	Folha de Pagamento	24/03/2025
161610	87823209500	2025	3	Folha de Pagamento	24/04/2025
162559	3226078500	2025	4	Folha de Pagamento	14/05/2025
164173	87823209500	2025	5	Folha de Pagamento	15/06/2025
165735	3226078500	2025	6	Folha de Pagamento	17/07/2025
167590	87823209500	2025	7	Folha de Pagamento	26/08/2025
169197	87823209500	2025	8	Folha de Pagamento	27/09/2025
169826	87823209500	2025	9	Folha de Pagamento	14/10/2025
181626	87823209500	2025	10	Folha de Pagamento	25/11/2025
182991	87823209500	2025	11	Folha de Pagamento	23/12/2025
205982	87823209500	2025	12	Folha de Pagamento	28/01/2026

**b) FUNDO MUNICIPAL DE SAÚDE**

FUNDO MUNICIPAL DE SAÚDE					
ID	RESPONSÁVEL	ANO	MÊS	TIPO DE PRESTAÇÃO DE CONTAS	DATA
157617	97785687587	2025	1	Exec. Orçamentária, Financeira e Patrimonial	15/02/2025
159634	97785687587	2025	2	Exec. Orçamentária, Financeira e Patrimonial	20/03/2025
161005	97785687587	2025	3	Exec. Orçamentária, Financeira e Patrimonial	10/04/2025
162566	97785687587	2025	4	Exec. Orçamentária, Financeira e Patrimonial	14/05/2025
164707	97785687587	2025	5	Exec. Orçamentária, Financeira e Patrimonial	26/06/2025
165782	97785687587	2025	6	Exec. Orçamentária, Financeira e Patrimonial	18/07/2025
167047	97785687587	2025	7	Exec. Orçamentária, Financeira e Patrimonial	18/08/2025
168310	97785687587	2025	8	Exec. Orçamentária, Financeira e Patrimonial	10/09/2025
169859	97785687587	2025	9	Exec. Orçamentária, Financeira e Patrimonial	15/10/2025
181787	97785687587	2025	10	Exec. Orçamentária, Financeira e Patrimonial	26/11/2025
182808	97785687587	2025	11	Exec. Orçamentária, Financeira e Patrimonial	18/12/2025
194383	97785687587	2025	12	Exec. Orçamentária, Financeira e Patrimonial	16/01/2026
194401	4860638522	2025	13	Exec. Orçamentária, Financeira e Patrimonial	16/01/2026
194442	4860638522	2025	14	Exec. Orçamentária, Financeira e Patrimonial	17/01/2026
157310	4860638522	2025	1	Folha de Pagamento	11/02/2025
159895	1025194551	2025	2	Folha de Pagamento	24/03/2025
161608	1025194551	2025	3	Folha de Pagamento	24/04/2025
162558	1025194551	2025	4	Folha de Pagamento	14/05/2025
164174	1025194551	2025	5	Folha de Pagamento	15/06/2025
165731	1025194551	2025	6	Folha de Pagamento	17/07/2025

167589	1025194551	2025	7	Folha de Pagamento	26/08/2025
169284	4860638522	2025	8	Folha de Pagamento	29/09/2025
169926	4860638522	2025	9	Folha de Pagamento	16/10/2025
181491	4860638522	2025	10	Folha de Pagamento	24/11/2025
182619	4860638522	2025	11	Folha de Pagamento	16/12/2025
205984	4860638522	2025	12	Folha de Pagamento	28/01/2026

**c) PREFEITURA MUNICIPAL**

PREFEITURA MUNICIPAL					
ID	RESPONSÁVEL	ANO	MÊS	TIPO DE PRESTAÇÃO DE CONTAS	DATA
157196	1437504531	2025	1	Educação	07/02/2025
160193	1437504531	2025	2	Educação	27/03/2025
161794	1437504531	2025	3	Educação	28/04/2025
162882	1437504531	2025	4	Educação	21/05/2025
164841	1437504531	2025	5	Educação	27/06/2025
166392	1437504531	2025	6	Educação	29/07/2025
167741	1437504531	2025	7	Educação	28/08/2025
168957	1437504531	2025	8	Educação	23/09/2025
180134	1437504531	2025	9	Educação	21/10/2025
181919	1437504531	2025	10	Educação	27/11/2025
193259	1437504531	2025	11	Educação	29/12/2025
205756	1437504531	2025	12	Educação	27/01/2026
157700	97785687587	2025	1	Exec. Orçamentária, Financeira e Patrimonial	17/02/2025
159787	97785687587	2025	2	Exec. Orçamentária, Financeira e Patrimonial	22/03/2025
161213	97785687587	2025	3	Exec. Orçamentária, Financeira e Patrimonial	16/04/2025
162840	97785687587	2025	4	Exec. Orçamentária, Financeira e Patrimonial	20/05/2025
164561	97785687587	2025	5	Exec. Orçamentária, Financeira e Patrimonial	26/06/2025
165784	97785687587	2025	6	Exec. Orçamentária, Financeira e Patrimonial	18/07/2025
167049	97785687587	2025	7	Exec. Orçamentária, Financeira e Patrimonial	18/08/2025
168531	97785687587	2025	8	Exec. Orçamentária, Financeira e Patrimonial	15/09/2025
180490	97785687587	2025	9	Exec. Orçamentária, Financeira e Patrimonial	28/10/2025
181781	97785687587	2025	10	Exec. Orçamentária, Financeira e Patrimonial	26/11/2025
182809	97785687587	2025	11	Exec. Orçamentária, Financeira e Patrimonial	18/12/2025
194609	97785687587	2025	12	Exec. Orçamentária, Financeira e Patrimonial	19/01/2026
194629	50138596549	2025	13	Exec. Orçamentária, Financeira e Patrimonial	19/01/2026
194635	97785687587	2025	14	Exec. Orçamentária, Financeira e Patrimonial	19/01/2026
157309	2507746580	2025	1	Folha de Pagamento	11/02/2025
159894	2507746580	2025	2	Folha de Pagamento	24/03/2025
161607	50138596549	2025	3	Folha de Pagamento	24/04/2025
162557	50138596549	2025	4	Folha de Pagamento	14/05/2025
164175	50138596549	2025	5	Folha de Pagamento	16/06/2025
165734	50138596549	2025	6	Folha de Pagamento	17/07/2025
167588	50138596549	2025	7	Folha de Pagamento	26/08/2025
169106	50138596549	2025	8	Folha de Pagamento	25/09/2025
169816	50138596549	2025	9	Folha de Pagamento	14/10/2025
181530	50138596549	2025	10	Folha de Pagamento	24/11/2025

182625	50138596549	2025	11	Folha de Pagamento	16/12/2025
206000	50138596549	2025	12	Folha de Pagamento	28/01/2026

**d) PREFEITURA MUNICIPAL CONSOLIDADO**

PREFEITURA MUNICIPAL					
ID	RESPONSÁVEL	ANO	TIPO DE PRESTAÇÃO DE CONTAS	PERIODO	DATA
16470	25975811520	2025	DECLARAÇÃO IRPF - Iris Alves de Oliveira Souza	ANUAL	28/07/2025
16469	25975811520	2025	DECLARAÇÃO IRPF - Manoel Medici de Sousa	ANUAL	28/07/2025
16471	25975811520	2025	DECLARAÇÃO IRPF - Valdiosmar Vieira Santos	ANUAL	28/07/2025
15684	25975811520	2025	RELATORIO CONTROLE INTERNO	1º TRIMESTRE	29/04/2025
16649	25975811520	2025	RELATORIO CONTROLE INTERNO	2º TRIMESTRE	30/07/2025
17243	25975811520	2025	RELATORIO CONTROLE INTERNO	3º TRIMESTRE	30/10/2025
17613	25975811520	2025	RELATORIO CONTROLE INTERNO	4º TRIMESTRE	30/01/2026
15896	97785687587	2025	RELATORIO DE GESTAO FISCAL	1º QUADRIMESTRE	28/05/2025
16981	97785687587	2025	RELATORIO DE GESTAO FISCAL	2º QUADRIMESTRE	29/09/2025
17563	97785687587	2025	RELATORIO DE GESTAO FISCAL	3º QUADRIMESTRE	30/01/2026
17842	97785687587	2025	RELATORIO DE GESTAO FISCAL	RGF CONSOLIDADO	26/02/2026
15505	97785687587	2025	RREO	1º BIMESTRE	27/03/2025
15895	97785687587	2025	RREO	2º BIMESTRE	28/05/2025
16452	97785687587	2025	RREO	3º BIMESTRE	26/07/2025
16963	97785687587	2025	RREO	4º BIMESTRE	29/09/2025
17274	97785687587	2025	RREO	5º BIMESTRE	26/11/2025
17564	97785687587	2025	RREO	6º BIMESTRE	30/01/2026

**VII. DOS REPASSES E LIMITES CONSTITUCIONAIS**

**a) FUNDO MUNICIPAL DE SAÚDE**

Os gastos totais da administração com ações e serviços públicos de saúde, no período em análise, totalizou o montante liquidado de **R\$ 8.935.963,43 (oito milhões, novecentos e trinta e cinco mil, novecentos e sessenta e três reais, quarenta e três centavos)**.

Conforme dispõe a Lei qual trata da aplicabilidade mínima, de 15% (quinze por cento) em ações de Saúde, o Município de Campo do Brito cumpriu com sua obrigação, ultrapassando os limites estabelecidos, os valores conforme planilha a seguir:

GASTOS EM AÇÕES E SERVIÇOS DE SAÚDE		
Receita de Impostos e Transferências		52.704.075,72
Mínimo a ser repassado	15,00%	7.905.611,36
Valor Aplicado em Ações e Serviços de Saúde		8.780.190,70
<b>Superávit</b>		<b>874.579,34</b>

<b>Valor total aplicado na Saúde (Despesas Liquidadas)</b>		<b>8.935.963,43</b>
<b>Percentual aplicado</b>		<b>16,95%</b>
<b>Valor total aplicado na Saúde (Despesas Pagas)</b>		<b>8.930.033,29</b>
<b>Percentual aplicado</b>		<b>16,94%</b>
<b>Saldo disponível das contas da Saúde recursos próprio</b>		-
<b>Valor de restos a pagar pagos com contas da Saúde RP</b>		-
<b>Superávit</b>	<b>Pago</b>	<b>1.024.421,93</b>

### **b) APLICAÇÃO NA MANUTENÇÃO E DESENVOLVIMENTO DO ENSINO (MDE)**

O gasto total com a manutenção e desenvolvimento do ensino atingiram no Exercício de 2024, o montante de **R\$ 14.419.383,65 (quatorze milhões, quatrocentos e dezenove mil, trezentos e oitenta e três reais, sescenta e cinco centavos)**, atingindo **25,29% (vinte e cinco virgula vinte e nove por cento)**, e conforme quadro abaixo, o Município de Campo do Brito ultrapassou o mínimo exigido com o gasto, ficando acima do limite estabelecido, os valores estão discriminados na planilha a seguir:

<b>GASTOS COM MDE (Resolução TCE/SE 243)</b>		
Receita de impostos e transferências		57.020.748,05
Mínimo a ser repassado	25%	14.255.187,01
Total Aplicado na Educação - MDE (Liquidado)		5.380.691,68
Dedução do Fundeb		9.095.086,97
Receita do Fundeb não Utilizadas no exercício em Valor superior a 10%		<b>0,00</b>
Valor Aplicado até o Primeiro Quadrimestre que Integrará o Limite Constitucional		-
Restos a Pagar não processado sem disponibilidade de Recursos		-
Cancelamentos de Restos a Pagar, inscritos e vinculados ao ensino(FUNDEB/MDE)		<b>-56.395,00</b>
<b>Valor Aplicado na Manutenção e Desenvolvimento do Ensino</b>		<b>14.419.383,65</b>
Percentual aplicado		<b>25,29%</b>
<b>Superávit</b>	<b>0,29%</b>	<b>164.196,64</b>
<b>Saldo disponível das contas do MDE</b>		1.634,38

### **c) FUNDEB**

Do total da receita do FUNDEB arrecadada e aplicada, foram utilizados **R\$ 18.934.557,50 (dezoito milhões, novecentos e trinta e quatro mil, quinhentos e cinquenta e sete reais, cinquenta centavos)** na remuneração de profissionais do magistério. Este valor equivale a **87,36% (oitenta e sete vírgula trinta e seis por cento)**

do total arrecadado, estando, portanto, em acordo com o que estabelece o art. 7º, da Lei Federal nº 9.424/96, conforme constatamos no demonstrativo abaixo:

<b>GASTOS COM FUNDEB – 70%</b>		
Receita do Fundeb		18.634.890,08
Rendimentos do FUNDEB		199.386,06
Receita do VAAT		2.605.514,62
Receita do VAAR		744.251,54
Receita de escola em tempo integral - ETI		233.643,29
<b>Total dos Recursos do Fundeb</b>		<b>22.417.685,59</b>
<b>Total das Despesas do Fundeb com Profissionais da Educação Básica(FUNDEB, VAAT, VAAR+ETI)</b>	70,00%	18.934.557,50
Total das demais despesas com FUNDEB, VAAT, VAAR, ETI	30,00%	3.346.918,45
<b>Total das Despesas com Recursos do Fundeb (Despesas Liquidadas)</b>		<b>22.281.475,95</b>
Percentual de Aplicação com Remuneração dos Profissionais da Educação	70,00%	<b>87,36%</b>
Percentual total de Aplicação com o FUNDEB (LRF)	100,00%	<b>99,39%</b>
<b>Superávit</b>	<b>17,36%</b>	<b>3.892.377,90</b>
<b>Saldo disponível das contas do FUNDEB</b>		<b>713.727,53</b>
<b>Receita do FUNDEB no exercício final do ano - até 10%</b>		<b>2.241.768,56</b>

<b>UTILIZAÇÃO DOS RECURSOS DO VAAT</b>		
Total das Despesas do VAAT Aplicadas com Despesa de Capital (15%)	<b>16,98%</b>	442.288,00
Total das Despesas do VAAT Aplicadas na Educação Infantil (47,61%)	<b>81,36%</b>	2.119.791,18

<b>RECEITA DO FUNDEB NÃO APLICADA NO EXERCÍCIO (Máximo 10%)</b>		
Valor máximo permitido do total da receita não aplicada	10,00%	2.241.768,56
Valor não aplicado		<b>136.209,64</b>
<b>Percentual não aplicado</b>		<b>0,61%</b>

#### **d) GASTO COM PESSOAL**

A despesa total com pessoal de janeiro a dezembro de 2024 excedeu o limite legal de 54%, atingindo 60,33%. Em 2025, houve redução, mas os índices ainda se mantêm **acima do limite permitido**.

- Pela metodologia da **LRF**, o percentual apurado foi de **58,52%**, ou seja, **4,52 pontos percentuais acima do limite**.
- Pela metodologia da **Resolução TCE/SE nº 320**, o percentual foi de **55,37%**, representando **1,37 pontos percentuais acima do limite**.

Essa redução em relação a 2024 demonstra esforço da administração, mas ainda exige medidas adicionais para reconduzir os gastos com pessoal ao patamar legal. Entre as ações já implementadas destacam-se: exoneração de servidores aposentados em duplicidade de vínculo, substituição de contratados por concursados e revisão de gratificações.

Apesar dos avanços, o município permanece em situação de alerta fiscal e deve continuar adotando medidas de contenção e ajuste para garantir o equilíbrio financeiro e o cumprimento da Lei de Responsabilidade Fiscal.

Os detalhes dos valores da Receita Corrente Líquida e da Despesa com Pessoal estão apresentados nos demonstrativos abaixo, cujos dados foram obtidos através de relatórios fornecidos pela contabilidade desta prefeitura e pelo sistema informatizado de gestão. A administração está comprometida em manter a transparência e a responsabilidade fiscal, e continuará a trabalhar para garantir a saúde financeira do município.

<b>CÁLCULO COM PESSOAL</b> <b>(LRF E RESOLUÇÃO 320 E DECISÃO TCE/SE 16.779 EM 2025)</b>	
<b>RECEITA CORRENTE LIQUIDA</b>	<b>89.590.144,48</b>
(-) Imposto de Renda	0,00
RCL sem Imposto de Renda	<b>89.590.144,48</b>
<b>DESPESA BRUTA COM PESSOAL</b>	<b>56.925.685,53</b>
(-) Sentenças Judiciais	<b>-2.610.650,65</b>
(-) Despesa Exercício Anterior	0,00
(-) Indenizações e Restituições Trabalhistas	0,00
(-) Agentes Comunitários de Saúde e de Endemias	<b>-1.473.635,65</b>
(-) Enfermagem	<b>-411.072,47</b>
<b>DESPESA COM PESSOAL LIQUIDA (LRF)</b>	<b>52.430.326,76</b>
<b>PERCENTUAL APLICADO (%) (LRF)</b>	<b>58,52%</b>
(-) Despesa com Pessoal dos Programas da Saúde	<b>-2.337.652,11</b>
(-) Despesa com Pessoal dos Programas da Assistência Social	<b>-490.057,28</b>
(-) Imposto de Renda	0,00
<b>DESPESA COM PESSOAL LIQUIDA (RESOLUÇÃO TCE/SE)</b>	<b>49.602.617,37</b>
<b>PERCENTUAL APLICADO (%) (RESOLUÇÃO 320 TCE/SE)</b>	<b>55,37%</b>

**VALOR E PERCENTUAL DA FOLHA ACIMA/ABAIXO DO PERMITIDO**  
**PERÍODO DE JANEIRO A DEZEMBRO 2025**

<b>(RESOLUÇÃO TCE/SE)</b>		
Percentual Máximo Permitido		54,00%
<b>Percentual</b>	<b>Acima</b>	<b>1,37%</b>

(LRF)		
Percentual Máximo Permitido		54,00%
<b>Percentual</b>	<b>Acima</b>	<b>4,52%</b>

**CÁLCULO COM PESSOAL  
(LRF E RESOLUÇÃO 320 E DECISÃO TCE/SE 16.779)**

ÚLTIMOS 12 MESES (RESOLUÇÃO 320 TCE/SE)		
RECEITA CORRENTE LIQUIDA		89.590.144,48
DESPESA COM PESSOAL		49.602.617,37
<b>Percentual Aplicado</b>		<b>55,37%</b>
<b>Percentual Máximo Permitido</b>		54,00%
<b>Percentual</b>	<b>Acima</b>	<b>1,37%</b>

ÚLTIMOS 12 MESES (LRF)		
RECEITA CORRENTE LIQUIDA		89.590.144,48
DESPESA COM PESSOAL		52.430.326,76
<b>Percentual Aplicado</b>		<b>58,52%</b>
<b>Percentual Máximo Permitido</b>		54,00%
<b>Percentual</b>	<b>Acima</b>	<b>4,52%</b>
<b>VALORES EM REAIS</b>		<b>4.051.648,74</b>

## VIII. RECEITA LÍQUIDA E ENCERRAMENTO DO EXERCÍCIO

No **Exercício de 2025**, mesmo com as dificuldades geradas com o atual cenário nacional e geopolítico a administração continuou a intensificar a cobrança dos tributos municipais, mas mesmo assim não houve Incremento substancial na arrecadação do IPTU, e mesmo com uma campanha concedendo desconto para pagamento à vista. A administração já foi avisada da necessidade da cobrança das dividas ativas, principalmente as relacionadas ao IPTU.

Ficou faltando medidas administrativas mais eficazes aplicadas à rotina da Secretaria Municipal de Fazenda e as fiscalizações mais intensivas, assim como, a criação de condições favoráveis para combater e eliminar a sonegação fiscal, bem como a organização de forma eficaz a arrecadação municipal.

O Controle Interno está aprimorando atividades de conscientização do Gestor municipal da necessidade da cobrança dos tributos em Divida Ativa e que será de fundamental importância para a arrecadação atingir a meta e os objetivos da Administração, incrementando a receita própria.

Abaixo se vislumbra o demonstrativo da arrecadação do período mencionado:

**a) Receitas Correntes**

<b>RECEITAS CORRENTES</b>		
<b>IMPOSTOS, TAXAS E CONTRIBUIÇÕES DE MELHORIA</b>		<b>7.404.261,42</b>
Imposto sobre a Propriedade Predial e Territorial Urbana	198.678,24	
Imposto sobre a Propriedade Predial e Territorial Urbana - Multa e Juros	5.564,06	
Imposto sobre a Propriedade Predial e Territorial Urbana - Dívida Ativa	190.043,25	
Imposto sobre a Propriedade Predial e Territorial Urbana - Dívida Ativa - Multas e Juros	43,13	
Impostos sobre Transmissão "Inter Vivos" de Bens Imóveis e de Direitos Reais sobre Imóveis	263.597,25	
Imposto sobre a Renda - Retido na Fonte - Trabalho	4.729.567,27	
Imposto sobre a Renda - Retido na Fonte - Outros Rendimentos	155.582,55	
Imposto sobre Serviços de Qualquer Natureza - ISSQN	1.685.561,35	
Taxas de Inspeção, Controle e Fiscalização	175.624,32	
Taxas Judiciais	0,00	

**TOTAL: 7.404.261,42**

**b) Transferências Correntes**

<b>TRANSFERENCIAS CORRENTES</b>		
<b>TRANSFERÊNCIAS DA UNIÃO E DE SUAS ENTIDADES</b>		<b>61.070.384,25</b>
Cota-Parte do Fundo de Participação dos Municípios - Cota Mensal	35.014.634,51	
Cota-Parte do Fundo de Participação dos Municípios - Cotas Extraordinárias	4.316.672,33	
Cota-Parte do Imposto Sobre a Propriedade Territorial Rural	20.448,88	
Cota-Parte da Contribuição de Intervenção no Domínio Econômico	28.944,13	
Cota-parte da Compensação Financeira pela Exploração de Recursos Minerais - CFEM	317.968,65	
Cota-parte da Compensação Financeira pela Produção de Petróleo – Lei nº 7.990/89	1.382,43	
Cota-Parte do Fundo Especial do Petróleo – FEP	673.990,34	
Transferências de Recursos das Ações e Serviços Públicos de Saúde – Atenção Primária	11.950.634,82	
Transferências de Recursos das Ações e Serviços Públicos de Saúde – Atenção Especializada	1.369.838,08	
Transferências de Recursos das Ações e Serviços Públicos de Saúde – Vigilância em Saúde	300.890,91	
Transferências de Recursos das Ações e Serviços Públicos de Saúde – Assistência Farmacêutica	173.174,40	
Transferências de Recursos das Ações e Serviços Públicos de Saúde – Gestão do SUS	486.566,46	
Transferências do Salário-Educação	1.087.326,56	
Transferências referentes ao Programa Nacional de Alimentação Escolar – PNAE	257.251,50	
Transferências referentes ao Programa Nacional de Apoio ao Transporte do Escolar – PNATE	217.341,79	
Outras Transferências Diretas do Fundo Nacional do Desenvolvimento da Educação – FNDE	0,00	
Transferências de Recursos de Complementação da União ao Fundeb – VAAT	2.605.514,62	
Transferências de Recursos de Complementação da União ao Fundeb – VAAR	798.621,42	
Transferências de Recursos do FUNDEB destinados a criação de matrículas ETI	233.643,29	
Transferências de Recursos do Fundo Nacional de Assistência Social – FNAS	515.673,93	
Transferência Obrigatória Decorrente da Lei Complementar nº 176/2020	6.865,20	
Transferência da Política Nacional Aldir Blanc - Lei 14.399/2022	0,00	
Outras Transferências de Recursos da União e de suas Entidades	693.000,00	
<b>TRANSFERÊNCIAS DOS ESTADOS E DO DISTRITO FEDERAL E DE SUAS ENTIDADES</b>		<b>10.962.105,82</b>
Cota-Parte do ICMS	7.950.167,93	
Cota-Parte do IPVA	2.469.939,04	
Cota-Parte do IPI - Municípios	20.248,26	
Cota-parte Royalties – Compensação Financeira pela Produção do Petróleo – Lei nº 7.990/89	82.658,49	

Transferências de Recursos do Sistema Único de Saúde – SUS	45.284,54	
Transferências de Estados destinadas à Assistência Social	393.807,56	
Outras Transferências dos Estados e DF	0,00	
<b>TRANSFERÊNCIAS DE OUTRAS INSTITUIÇÕES PÚBLICAS</b>		<b>18.634.890,08</b>
Transferências de Recursos do Fundo de Manutenção e Desenvolvimento da Educação Básica	18.634.890,08	
<b>TOTAL:</b>		<b>90.667.380,15</b>

**c) Outras Receitas**

<b>OUTRAS RECEITAS</b>		
<b>CONTRIBUIÇÕES</b>		<b>2.351.902,18</b>
Contribuição para o Custeio do Serviço de Iluminação Pública	2.351.902,18	
<b>RECEITA PATRIMONIAL</b>		<b>4.943.255,56</b>
Remuneração de Depósitos Bancários	1.850.131,88	
Remuneração de Depósitos Bancários - FNS	469.249,11	
Remuneração de Depósitos Bancários - FNAS	14.683,89	
Delegação dos serviços de abastecimento de água potável - Principal	2.609.190,68	
<b>OUTRAS RECEITAS CORRENTES</b>		<b>56.481,23</b>
Outras Restituições	56.481,23	
Outras Receitas Correntes	0,00	
<b>TOTAL:</b>		<b>7.351.638,97</b>

**d) Receitas de Capital**

<b>RECEITAS DE CAPITAL</b>		
<b>RECEITAS DE CAPITAL</b>		<b>15.274,17</b>
Alienação de Bens Imóveis	15.274,17	
<b>TRANSFERÊNCIAS DE CAPITAL</b>		<b>2.949.924,75</b>
Transferências de Recursos da Estruturação da Rede de Saúde - Atenção Primária	2.699.924,75	
Outras transferências destinadas a Programas de Educação	0,00	
Outras Transferências De Recursos dos Estados	250.000,00	
<b>TOTAL:</b>		<b>2.965.198,92</b>

**e) Deduções e Restituições**

<b>DEDUÇÕES E RESTITUIÇÕES</b>		
<b>Dedução Fundeb - RECEITAS CORRENTES</b>		<b>-9.095.086,97</b>
Dedução Fundeb - Cota-Parte do Fundo de Participação dos Municípios - Cota Mensal	-7.002.926,52	
Dedução Fundeb - Cota-Parte do Imposto Sobre a Propriedade Territorial Rural	-4.089,65	
Dedução Fundeb - Cota-Parte do ICMS	-1.590.033,36	
Dedução Fundeb - Cota-Parte do IPVA	-493.987,83	
Dedução Fundeb - Cota-Parte do IPI - Municípios	-4.049,61	
<b>Restituição de Receita - RECEITAS CORRENTES</b>		<b>-77.263,78</b>
Restituição de Receita - VAAR	-54.369,88	
Restituição de Receita - Cota-Parte do ICMS	-22.893,90	
Restituição de Receita - Transferências de Recursos do FMD da Educação Básica	0,00	
<b>TOTAL:</b>		<b>-9.172.350,75</b>

**f) Receita Líquida Prevista e Arrecadada**

RECEITA LÍQUIDA PREVISTA E ARRECADADA			
RECEITA	PREVISÃO	ARRECADADAÇÃO	DIFERENÇA
Receitas Correntes	95.020.840,00	105.423.280,54	10.402.440,54
Receita de Capital	470.000,00	2.965.198,92	2.495.198,92
Dedução do FUNDEB	-9.490.840,00	-9.095.086,97	395.753,03
Restituição Receita	0,00	-77.263,78	-77.263,78
<b>TOTAL</b>	<b>86.000.000,00</b>	<b>99.216.128,71</b>	<b>13.216.128,71   15,37%</b>

A Secretaria Municipal de Fazenda encerrou o **Exercício de 2025** cumprindo suas obrigações, demonstrando comprometimento e responsabilidade com o erário, primando pela transparência, e colaborando para o desenvolvimento do Município, propiciando um ambiente favorável ao crescimento do comércio local, geração de empregos, fomento econômico; recuperação das receitas e justiça social.

A receita líquida do município de Campo do Brito prevista na Lei Orçamentária Anual para 2025 foi de **R\$ 86.000.000,00 (oitenta e seis milhões de reais)**, e a realizada foi de **R\$ 99.216.128,71 (noventa e nove milhões, duzentos e dezesseis mil, cento e vinte e oito reais, setenta e um centavos)**, ficando **15,37% (quinze virgula trinta e sete por cento)** a maior que a prevista.

**IX. DA GESTÃO PATRIMONIAL**

O Balanço Patrimonial, levantado em estrita observância às normas estabelecidas na Lei Federal nº 4.320/64, apresentou um resultado acumulado negativo na ordem de **R\$ 12.968.318,51 (doze milhões, novecentos e sessenta e oito mil, trezentos e dezoito reais, cinquenta e um centavos)**. De forma resumida, a posição do patrimônio público líquido municipal em 31/12/2025 era o seguinte:

ATIVO		PASSIVO	
Ativo Circulante	27.903.047,56	Passivo Circulante	5.209.267,64
Ativo Não Circulante	42.565.552,72	Passivo Não Circulante	78.227.651,15
		Patrimônio Líquido	-12.968.318,51
<b>TOTAL</b>	<b>70.468.600,28</b>	<b>TOTAL</b>	<b>70.468.600,28</b>

O resultado patrimonial/econômico do exercício foi **deficitário** em **R\$ 4.516.428,32 (quatro milhões, quinhentos e dezesseis mil, quatrocentos e vinte e oito reais, trinta e dois centavos)**, decorrente da diferença entre as variações patrimoniais aumentativas e as variações patrimoniais diminutivas, apuradas **conforme** as variações patrimoniais quantitativas, peça integrante desta Prestação de Contas.

Resumidamente, o resultado econômico do exercício está demonstrado a seguir:

<b>VARIAÇÕES PATRIMONIAIS</b>	
Variações Patrimoniais Aumentativas	126.629.758,44
Variações Patrimoniais Diminutivas	<b>-131.146.186,76</b>
<b>RESULTADO PATRIMONIAL</b>	<b>-4.516.428,32</b>

## **X. DAS AÇÕES EM ÁREAS FINALÍSTICAS:**

### **1. EDUCAÇÃO**

#### **1.1. AÇÕES REALIZADAS PELA SECRETARIA MUNICIPAL DE EDUCAÇÃO EM 2025**

No ano de 2025, a Administração municipal e a Secretaria Municipal de Educação promoveram importantes ações e iniciativas voltadas ao fortalecimento da qualidade do ensino, com ênfase na alfabetização, no letramento e na melhoria dos resultados educacionais da rede municipal.

A Secretaria Municipal de Educação de Campo do Brito tendo como objetivo central a melhoria da qualidade do Ensino Público, visa o cumprimento ao que determinam a LDBEN e as Metas 1, 2, 4 e 6 do Plano Municipal de Educação -Lei nº. 382/2015, assim como todos os Decretos instituídos pelo Estado e Município. Desta forma, realizou-se em 2025 ações de ordem estruturais e pedagógicas nas 15 unidades de ensino, a saber:

<b>AÇÕES REALIZADAS</b>	<b>PERÍODO DE EXECUÇÃO</b>
Realização da Chamada Pública Escolar , que contribuiu para o aumento da matrícula da rede municipal, por meio de ações como a Busca Ativa Escolar , na sede e em todos os povoados do município.	De janeiro a dezembro/2025
Organização e realização da Jornada Pedagógica, foram 03 dias de encontro com todos os profissionais da Educação , com foco na alfabetização e no letramento, fortalecendo assim o planejamento pedagógico.	fev/25
A volta às aulas se deu no mês de fevereiro com o acolhimento caloroso de todos os alunos pelas equipes das unidades de ensino e pela equipe da SEMED .	No mês de fevereiro de 2025

<p>O Gestor municipal, juntamente com a Secretária Municipal de Educação, Perla Nelly Menezes Reboiras, deram posse aos servidores que passaram no último concurso público de Campo do Brito, os novos servidores atuam em cargos como: professores, auxiliares de Serviços Educacionais, auxiliares de serviços Gerais e Cozinheiros, reforçando o compromisso da gestão municipal e da secretaria municipal de Educação com a qualidade dos serviços prestados à população.</p>	<p>14 de fevereiro de 2025.</p>
<p>Implementação em regime de colaboração, de distribuição impressa de materiais complementares de apoio à alfabetização para os estudantes do 1º e 2º ano do ensino fundamental da rede municipal de ensino.</p>	<p>Março de 2025</p>
<p>A Secretária municipal de educação, Perla Nelly Menezes Reboiras, participou do 1º seminário do ICMS Social, no qual Campo do Brito esteve entre os 5 melhores municípios que veem avançando na Alfabetização, para esse resultado contam os municípios que avançaram nos índices de Educação e Saúde.</p>	<p>02 de abril de 2025</p>
<p>Implantação do “Cantinho de Leitura” na Educação Infantil (4 e 5 anos), adquirido por meio do PDDE Qualidade, com o objetivo de fortalecer e incentivar, nesta etapa de ensino, o desenvolvimento da leitura e da escrita, organizados e em pleno funcionamento nas unidades escolares.</p>	<p>Abril de 2025</p>
<p>Ainda no mês de maio, todas as escolas da rede municipal de ensino contaram com a parceria da Secretaria Municipal de Educação e do Departamento de Alimentação Escolar para promover Comemorações alusivas ao <b>Dia das Mães</b>. Eventos maravilhosos que ocorrem todos os anos e estreitam os laços entre família e escola.</p>	<p>No mês de maio de 2025</p>
<p>Campo do Brito foi contemplado pelo governo do Estado com uma Creche tipo I (0 a 3 anos), que vai atender mais de 216 crianças. A ordem de serviço foi assinada no Dia 08 de abril de 2025, a mesma está em fase de construção com a obra em andamento. Essa iniciativa fará com que o município aumente a matrícula na educação infantil com uma estrutura adequada e metodologia diferenciada, atendendo assim a primeira infância no município.</p>	<p>Iniciou no mês de abril de 2025 com previsão de entrega para o mês de junho de 2026.</p>
<p>Intensificação da Busca Ativa Escolar com parceria das Secretarias de Saúde e de Assistência Social, mobilização de agentes comunitários de saúde, agentes de Endemias, conselheiros tutelares, gestores escolares e professores. Iniciativa que visa evitar a Evasão Escolar.</p>	<p>No decorrer de todo ano letivo de 2025</p>

Atualização dos Regimentos Escolares e dos PPPs(Projeto Político Pedagógico) das escolas da rede municipal de ensino.	Entre os meses de Abril a Setembro /2025
Foram feitas as análises dos Planos de Aplicação dos Programas PDDE Campo, PDDE Qualidade (Educação Conectada ) e PDDE Equidade.	No decorrer de todo ano letivo de 2025
Ao longo do ano, foram realizados dois Encontros Pedagógicos na Rede Municipal de Ensino, proporcionando momentos de formação, troca de experiências e alinhamento das práticas docentes. Também foi realizada a Formação do PAPV, em parceria com a SEMED, ampliando o suporte pedagógico às escolas, principalmente para os professores que atuam do 1º ao 3º anos do ensino fundamental.	No decorrer de todo ano letivo de 2025
Foram realizadas Formações em Práticas Colaborativas para Inclusão e Alfabetização, reforçando o compromisso com uma educação inclusiva e equitativa, além de Formações com foco nos resultados das Avaliações Externas, visando à análise de dados e à melhoria contínua do desempenho dos estudantes.	Entre os meses de março a outubro de 2025
Outro destaque foi a realização da 1ª Formação Presencial do CNCA, bem como a Formação Pedagógica Itinerante, com encontros em todas as escolas da rede municipal ,com foco nas avaliações externas, levando orientação e acompanhamento diretamente às unidades escolares.	Entre os meses de Abril a Novembro de 2025
Também houve o Acolhimento aos alunos que realizaram as Provas SAEB e SAESE , assegurando o apoio e a preparação das escolas e dos estudantes.Como parte das ações de valorização e integração dos profissionais, foi promovido o “Café Pedagógico”, criando um espaço de diálogo e fortalecimento dos vínculos entre a secretaria e os gestores escolares.	Nos meses de outubro e novembro de 2025
Os conselheiros do Conselho Municipal de Educação realizaram visitas às unidades de ensino para a organização de relatórios, visando acompanhar a atualização das Autorizações dos Processos de funcionamento das escolas.	No decorrer de todo ano letivo de 2025
Ocorreram reuniões bimestrais com os membros do CACS FUNDEB, com a finalidade de acompanhar, fiscalizar e emitir pareceres sobre a distribuição , transferência e aplicação dos recursos destinados à Educação através do MAVS SIOPE /RREO.	Bimestralmente

<p>Atualização do PAR (Plano de Ações Articuladas) do Governo Federal, que é uma ferramenta de gestão para o município organizar as suas metas e estratégias de acordo com a real necessidade de cada unidade de ensino em todas as modalidades oferecidas (Educação Infantil, Ensino Fundamental do 1º ao 9º ano, Educação em tempo Integral (1º ao 3º ano) e recomposição das Aprendizagens), tudo alinhado ao PNE - Plano Nacional de Educação. Este planejamento é realizado de forma contínua e enviado ao MEC. Após análises do FNDE há possibilidades de adquirirmos materiais didáticos, pedagógicos, formação de profissionais, equipamentos, infraestrutura escolar, veículos para o Transporte Escolar, entre outros.</p>	<p>No decorrer de todo ano letivo de 2025</p>
<p>Realizou-se durante todo ano letivo reuniões mensais junto a Comissão Permanente de Gestão de Carreira do Magistério para a realização das análises de requerimentos dos Servidores do Magistério.</p>	<p>De fevereiro a dezembro de 2025</p>
<p>Destaca-se também a entrega de tablets, por meio do Programa Alfabetizar Pra Valer, na Escola Municipal Padre Freire de Menezes, fortalecendo o uso das tecnologias educacionais e contribuindo para a inovação no processo de ensino e aprendizagem. Essas ações refletem o compromisso da Secretaria Municipal de Educação com a qualidade, a equidade e o avanço da educação no município ao longo de 2025.</p>	<p>Outubro de 2025</p>
<p>A Secretaria Municipal de Educação, através de suas coordenadoras e técnicas pedagógicas, realizou durante todo o ano letivo o acompanhamento da Frequência Escolar, através do Programa Cadastro Presença e Diário Eletrônico.</p>	<p>No decorrer de todo ano letivo de 2025.</p>
<p>Foram efetuadas 02 Formações para Gestores escolares e técnicos administrativos com foco na Atualização dos dados no sistema EDUCACENSO – em 02 etapas ( Matrícula Inicial e Situação do Aluno).</p>	<p>No mês de Junho/2025 (1ª etapa e no mês de fevereiro/2026 (2ª etapa).</p>
<p>No mês de junho todas as escolas da rede municipal de ensino contam com a parceria da Secretaria Municipal de Educação e do Departamento de Alimentação Escolar para promover os <b>festejos juninos</b>. A prefeitura municipal de Campo do Brito oferta músicos para abrilhantar ainda mais os festejos, além de disponibilizar itens alimentícios típicos para os festejos juninos.</p>	<p>No mês de junho de 2025</p>

<p>Foram executadas 02 Formações sobre Atualização do Diário Eletrônico , com o propósito de regularizar informações inerentes a Turmas, Alunos, Profissional escolar, entre outros documentos , mantendo a organização e o monitoramento dos dados de todas as unidades de ensino da rede.</p>	<p>Nos meses de fevereiro e agosto de 2025</p>
<p>Durante todo o ano letivo foram operacionalizados pela Secretaria Municipal de Educação de Campo do Brito Programas como: Compromisso Nacional Criança Alfabetizada (CNCA), Escolas Conectadas, Escola em Tempo Integral, Programa Saúde na Escola, Busca Ativa Escolar, Educacenso, Brasil na Escola, Programa Bolsa Família, Tempo de Aprender, PDDE Interativo, Programa de desenvolvimento das competências socioemocionais, Conviva Educação, Programa Nacional do Livro Didático (PNLD), Projeto Sala de Governança da Educação Básica, PAR (Plano de Ações Articuladas), Educação Empreendedora, Selo Unicef 2025/2028, Programa Um por todos! Todos por um! pela ética e cidadania, BNCC Educação Conectada, Programa Nacional de Apoio ao Transporte Escolar, Cantinho de Leitura, Novo PAC (Desenvolvimento e Sustentabilidade), PDDE Qualidade, PDDE Estrutura, Programa Nacional de Alimentação Escolar (PNAE), entre outros.</p>	<p>No decorrer de todo ano letivo de 2025</p>
<p>O município fez a Adesão à política de alfabetização em regime de colaboração do território.</p>	<p>Ocorreu em 2025</p>
<p>O município realizou, no segundo semestre, o Processo Seletivo Simplificado para Gestores Escolares da Rede Municipal de Ensino, com o objetivo de selecionar profissionais para suprir vagas que surgiram e ainda cumprir a condicionalidade para o recebimento do VAAR. Após todas as etapas da seleção, ocorreu a posse dos Gestores Municipais, conforme os resultados positivos das apresentações do Plano de Trabalho.</p>	<p>No mês de novembro 2025</p>
<p>Durante todo Ano Letivo a Secretaria Municipal de Educação forneceu às escolas da rede material didático e pedagógico, além de material de higiene e limpeza, prezando pelo bom funcionamento das unidades de ensino.</p>	<p>Durante todo ano letivo de 2025</p>

<p>A secretaria municipal de educação fez a Adesão ao Programa Alfabetizar pra Valer (PAPV) e ao Sistema de Avaliação da Educação Básica de Sergipe (SAESE) comprometendo -se a observar todas as regras e disposições constantes na legislação que estabelece as bases do Pacto Sergipano pela Alfabetização na Idade Certa , bem como da Lei nº 8.595, de 07 de novembro de 2019, a qual “institui o Sistema de Avaliação da Educação Básica de Sergipe – SAESE, nas Escolas das redes públicas, Estadual e Municipais de Ensino”, e da Portaria 3766/2021/GS/SEDUC, que “estabelece as diretrizes para a realização do Sistema de Avaliação da Educação Básica de Sergipe.”</p>	<p>No ano de 2025</p>
<p>Implantação do “Cantinho de Leitura” na Educação Infantil (4 e 5 anos), adquirido por meio do PDDE Qualidade, com o objetivo de fortalecer e incentivar, nesta etapa de ensino, o desenvolvimento da leitura e da escrita, organizados e utilizados nas unidades escolares.</p>	<p>Abril de 2025</p>
<p>Implementação da Política de formação de professores, continuada e em serviço.</p>	<p>No decorrer do ano letivo</p>
<p>Treinamento dos professores em técnicas de avaliação diagnóstica e formativa para monitorar o progresso dos alunos em alfabetização.</p>	<p>No decorrer do ano letivo</p>
<p>Criação de um acervo digital com vídeos, jogos educativos e e-books para apoiar as aulas de alfabetização.</p>	<p>Em maio de 2025</p>
<p>A Secretaria Municipal de Educação de Campo do Brito preparou uma recepção calorosa para os alunos que prestaram o Exame Nacional do Ensino Médio (ENEM). Foram entregues kits contendo água, caneta e doces , além de palavras de incentivo e apoio aos calouros.</p>	<p>Novembro de 2025</p>
<p>A secretaria municipal de Educação elaborou e implantou estratégias de disseminação de boas práticas na rede municipal , incentivando os professores na realização de aulas mais dinâmicas e interativas, facilitando a aprendizagem dos alunos.</p>	<p>No decorrer de todo ano letivo de 2025</p>

<p>Implantação do Projeto de Recomposição das Aprendizagens, desenvolvido no município de Campo do Brito, direcionado aos alunos do ensino fundamental I da rede Municipal de Ensino. A ação envolveu estudantes das seguintes escolas: Escola Municipal José Carlos de Mendonça – Povoado Terra Vermelha, Escola Municipal Manoel José da Cruz – povoado Gameleira, Escola Municipal José Freire de Lima -povoado Cercado e Escola Municipal Padre Freire de Menezes- na sede do município. Garantindo o avanço progressivo das habilidades essenciais de leitura, escrita, raciocínio lógico, interpretação e conhecimentos matemáticos, assegurando a aprendizagem contínua dos alunos do 1º ao 5º ano.</p>	<p>No decorre do ano letivo de 2025</p>
<p>A Secretaria Municipal de Educação promoveu formações continuadas para gestores e coordenadores escolares, no ano letivo de 2025, conduzidas pelas equipes da SEMED, do PAPV e pelos articuladores do CNCA, através de estudo de materiais orientadores, planejamento e alinhamento pedagógico, estratégias de acompanhamento e monitoramento, socialização de práticas e experiências, reafirmando o compromisso com a qualificação profissional e o fortalecimento das práticas voltadas à alfabetização e à recomposição da aprendizagem.</p>	<p>No decorrer de todo ano letivo de 2025</p>
<p>A Secretária de Educação, Perla Nelly, participou do 1º Seminário do ICMS Social, no qual Campo do Brito esteve entre os 5 melhores municípios que vem avançando nos índices da Educação e da saúde, por causa da aplicação dessas políticas públicas sociais o município de Campo do Brito foi reconhecido e premiado</p>	<p>No mês de Abril de 2025</p>
<p>A administração pública municipal e a secretária municipal de Educação assinaram a Ordem de Serviço para a construção de mais uma Creche para o município de Campo do Brito, com estrutura para 2.016 crianças de 0 a 03 anos , a referida creche foi doação do Governo do Estado de Sergipe e irá beneficiar muitas famílias que precisam deixar seus filhos na escola.</p>	<p>No mês de Abril de 2025</p>
<p>Organização e realização de Palestra com a equipe do Núcleo de Educação Inclusiva, para professores , gestores e servidores das escolas com o tema “MAIO LARANJA”, sobre o combate a exploração sexual de crianças e adolescentes.</p>	<p>No mês de maio de 2025</p>

<p>A Secretaria municipal de Educação realizou Capacitação para manipuladores de Alimentação Escolar (merendeiras e merendeiros) com o intuito de que a merenda escolar seja preparada obedecendo todos os critérios de qualidade , além de trabalhar nestes profissionais a relação do alimento com a afetividade.</p>	<p>No mês de julho de 2025</p>
<p>Realização de Formação em Práticas Colaborativas para Inclusão Escolar com professores da Sala de Recursos Multifuncional, gestores escolares e profissionais de Apoio Escolar.</p>	<p>No mês de julho de 2025</p>
<p>A SEMED organizou encontro com os gestores escolares para trabalhar o socioemocional, com palestras de psicólogo, momento de escuta e acolhimento.</p>	<p>No mês de setembro de 2025</p>
<p>Realização ,através do Núcleo de Educação Inclusiva ,de um ciclo de palestras nas escolas da rede municipal sobre o Tema BULLYNG.</p>	<p>No mês de agosto de 2025</p>
<p>No ano de 2025 foi realizado nas escolas do município a Avaliação Externa SAEB, que é uma avaliação estadual cujo resultado servirá para aferir os níveis de alfabetização e de aprendizagem em Língua Portuguesa e Matemática das turmas de 2º, 5º e 9º anos do Ensino Fundamental, com o intuito de analisar indicadores para gerar o Índice de Desempenho Escolar em Sergipe (IDESE). Para uma melhor pontuação, a Secretaria Municipal de Educação, junto aos gestores e corpo docente, mobilizaram ações como formação para os professores, implementação de simulados , além de análise de habilidades de menor domínio pelos estudantes.</p>	<p>Ocorreu durante o segundo semestre de 2025</p>
<p>Formação Itinerante nas escolas realizadas pelas coordenadoras pedagógicas da SEMED, com foco nas Avaliações Externas.</p>	<p>Entre os mese de setembro a outubro de 2025</p>
<p>Realização do dia D dos Simulados em 08 escolas da rede municipal de ensino, uma preparação importante que impactou positivamente nos resultados das Avaliações SAEB e SAESE.</p>	<p>11 de setembro de 2025</p>
<p>Realização da Formação presencial do Programa CNCA (compromisso nacional criança alfabetizada ) para o público de professores do 1º ao 3º ano do ensino fundamental, para melhorar os indicadores de leitura, escrita e fluência.</p>	<p>20 de setembro de 2025</p>

Realização do IV Evento de Educação Empreendedora e Cidadania. Na ocasião a Escola Municipal “José Freire de Lima”, no povoado cercado, recebeu o prêmio Escola Destaque, com o projeto “Escola Empreendedora”. Esse projeto inovador despertou o interesse da Universidade Aberta de Portugal.	Setembro de 2025
A SEMED, por meio do Núcleo de Educação Inclusiva, realizou a Capacitação para professores, gestores e servidores sobre a Lei Lucas (Lei nº 13.722/2018), a qual torna obrigatória a capacitação em primeiros socorros para professores e funcionários de escolas públicas de educação básica, visando prevenir acidentes e garantir atendimento rápido, como no caso de engasgo e outros, garantindo assim um ambiente escolar mais seguro para os nossos estudantes.	23 de outubro de 2025
A secretaria municipal de Educação promoveu reunião com a equipe do AMEEI (Apoio aos Municípios para a Expansão da Educação Infantil) para avançar nas estratégias e encaminhamentos da nova Creche municipal que está em construção.	04 de novembro de 2025
Realização da cerimônia de posse dos novos membros do Fórum Municipal de Educação com pleito para 2025/2027.	14 de novembro de 2025
02 das nossas escolas da rede municipal de ensino, a saber: escola municipal “Manoel José da Cruz – povoado Gameleira e escola municipal José Secundo Filho – povoado Garangau receberam Prêmio “Escolas Destaque”, por aumentar os índices de Alfabetização, esse reconhecimento é fruto de um trabalho construído com dedicação, compromisso e amor por todos aqueles que fazem a Educação municipal de Campo do Brito.	24 de dezembro de 2025
A Gestão municipal de Campo do Brito e a Secretaria Municipal de Educação, alcançaram o topo ao receber o SELO OURO, através do Projeto “Escola sem Violência” do Ministério Público de Sergipe (MPSE). O referido Projeto foi realizado na escola Municipal “Graciliano Apolônio da Fonseca”, esse prêmio demonstra o quanto priorizamos tornar as nossas escolas ambientes seguros, respeitosos e acolhedores para os nossos estudantes.	09 de dezembro de 2025
Aquisição de novos Mobiliários e TVs para as escolas da rede municipal de ensino, ação que proporcionou mais conforto e bem-estar para nossos alunos e professores e demais servidores da educação, (foram investimentos de 1 milhão de reais nesta ação).	Dezembro de 2025

A Gestão municipal e a Secretaria municipal de Educação adquiriram ares - condicionados e climatizaram 100% das escolas da rede municipal de ensino sejam da sede, sejam de todos os povoados de Campo do Brito, garantindo assim mais conforto para todos os alunos, professores e servidores de todas as escolas.

No decorres de todo ano letivo

## 2. OBRAS PÚBLICAS, HABITAÇÃO E SANEAMENTO EM 2025:

### 2.1 – OBRAS E PROJETOS INICIADOS EM 2024 E CONCLUÍDOS EM 2025:

DESCRIÇÃO DA OBRA/PROJETO	LICITAÇÃO	ORGÃO	CONTRATO	VALOR	DATA DO INÍCIO	DATA CONCLUSÃO
CONSTRUÇÃO DO CENTRO ESPECIALIZADO DE REABILITAÇÃO - CER	CE 001-2024	FMS	021-2024	600.000,00	27/12/2024	<b>CANCELADO RESCINDIDO</b>

### 2.2 – OBRAS E PROJETOS INICIADOS EM 2025 E CONCLUÍDOS EM 2025:

DESCRIÇÃO DA OBRA/PROJETO	LICITAÇÃO	ORGÃO	CONTRATO	VALOR	DATA DO INÍCIO	DATA DA CONCLUSÃO
CONSTRUÇÃO DE 2 (DOIS) PÓRTICOS EM CONCRETO ARMADO E PRÉ-MOLDADO, COM ESCRITA EM BAIXO E ALTO RELEVO, NA RODOVIA JOÃO PAULO II	CE 004-2025	PMCB	045/2025	215.999,99	27/06/2025	08/08/2025

### 2.3– OBRAS E PROJETOS INICIADOS EM 2025 E NÃO CONCLUÍDOS EM 2025:

DESCRIÇÃO DA OBRA/PROJETO	LICITAÇÃO	ORGÃO	CONTRATO	VALOR	DATA DO INICIO	DATA PREVISTA DE CONCLUSÃO
PAVIMENTAÇÃO E DRENAGEM SUPERFICIAL NAS RUAS: JOSÉ CARLOS TEIXEIRA, VIRGÍLIO TELES E FLODOALDO COSTA LIMA, NO BAIRRO ALVORADA, CONFORME OPERAÇÃO 1091588-20 E CONTRATO DE REPASSE Nº 953236/2023	CE 001-2025	PMCB	030-2025	375.500,00	08/04/2025	08/04/2026
CONSTRUÇÃO DA PRAÇA DE EVENTOS MUNICIPAL NA SEDE DE CAMPO DO BRITO	CE 002-2025	PMCB	032/2025	518.000,00	22/05/2025	22/05/2026
CONSTRUÇÃO DE CRECHE E ESCOLA DE EDUCAÇÃO INFANTIL, CRECHE “DONA LOURDES”, CAMPO DO BRITO/SE – FNDE – CRECHE TIPO 2, CONFORME CONVÊNIO Nº 960817/2024 - CEF - PAC/FNDE, E CONTRATO DE REPASSE Nº 1094722-5	CE 003-2025	PMCB	047/2025	2.694.428,76	14/07/2025	14/07/2026
CONSTRUÇÃO DE 10 (DEZ) UNIDADES HABITACIONAIS DO PROJETO “NOVO LAR”	CE 005-2025	PMCB	088/2025	790.000,00	29/12/2025	29/06/2026
REFORMA E AMPLIAÇÃO DA ESCOLA MUNICIPAL JOSÉ PASSOS PORTO NO POVOADO SERRA DAS MINAS	CE 006-2025	PMCB	007-2026	250.000,00	04/02/2026	04/06/2026

### 3. SAÚDE

#### 1. IDENTIFICAÇÃO

##### 1.1. Informações Territoriais

<b>UF</b>	Sergipe
<b>Estado</b>	Campo do Brito
<b>Área</b>	201,72 Km <sup>2</sup>
<b>População</b>	18.719 habitantes
Fonte: Departamento de Informática do SUS (DATASUS). Acessado em 05 jan. 2026.	

##### 1.2. Secretaria de Saúde

<b>Nome do Órgão</b>	Secretaria Municipal de Saúde de Campo do Brito
<b>Número CNES</b>	6222145
<b>CNPJ Próprio</b>	11.266.975/0001-82
<b>CNPJ Mantenedora</b>	13.134.614/0001-08
<b>Endereço</b>	Endereço: Praça Mário Ribeiro de Brito Filho, S/N, Bairro Centro, CEP: 49520-000, Campo do Brito/SE
<b>E-mail</b>	<a href="mailto:saude@campodobrito.se.gov.br">saude@campodobrito.se.gov.br</a>
<b>Telefone</b>	(79) 9 9687-9747
Fonte: Sistema de Cadastro Nacional de Estabelecimentos de Saúde (SCNES) de Campo do Brito/SE. Em: 08 jan. 2026.	

##### 1.3. Informações da Gestão

<b>Governador</b>	Fábio Mitidieri
<b>Prefeito de Campo do Brito</b>	Manoel Medici de Sousa
<b>Secretária de Saúde em Exercício</b>	Iris Alves de Oliveira Souza
<b>E-mail da Secretária</b>	<a href="mailto:irisalves_fisio@hotmail.com">irisalves_fisio@hotmail.com</a>
<b>Telefone da Secretária</b>	(79) 9 9898-0305
Fonte: Secretaria Municipal de Saúde de Campo do Brito/SE. Em: 08 jan. 2026.	

##### 1.4. Fundo de Saúde

<b>Lei de Criação</b>	Lei Nº 03/1993 modificada pela Lei Nº 352/2014
<b>Data de Criação</b>	04 de janeiro de 1993 modificada em 25 de abril de 2014
<b>CNPJ</b>	11.266.975/0001-82
<b>Natureza Jurídica</b>	Fundo Público
<b>Nome do Gestor do Fundo</b>	Iris Alves de Oliveira Souza
Fonte: Secretaria Municipal de Saúde de Campo do Brito/SE. Em: 08 jan. 2026.	

### 1.5. Plano de Saúde

<b>Período do Plano de Saúde</b>	2022 à 2025
<b>Status do Plano</b>	Aprovado
<b>Data de Entrega no Conselho de Saúde</b>	22 de dezembro de 2021
Fonte: Conselho Municipal de Saúde de Campo do Brito/SE. 08 jan. 2026.	

### 1.6. Informações Sobre Regionalização

Município	Área (Km <sup>2</sup> )	População (Hab)	Densidade
Areia Branca	128.392	18.626	145,07
Campo do Brito	201.724	18.719	92,80
Carira	636.404	20.314	31,92
Frei Paulo	399.439	14.921	37,35
Itabaiana	336.685	109.250	324,49
Macambira	137.366	7.048	51,31
Malhador	100.94	11.712	116,03
Moita Bonita	95.82	11.297	117,90
Nossa Senhora Aparecida	340.378	9.534	28,01
Pedra Mole	81.616	2.811	34,44
Pinhão	155.886	5.759	36,94
Ribeirópolis	261.548	17.365	66,39
São Domingos	102.47	10.559	103,04
São Miguel do Aleixo	144.543	3.471	24,01
Fonte: Departamento de Informática do SUS (DATASUS). Ano de Referência: 2025			

### 1.7. Conselho de Saúde

<b>Instrumento Legal de Criação</b>	Decreto Nº 04	
<b>Data de Criação</b>	04 de janeiro de 1993	
<b>Endereço</b>	Endereço: Praça Mário Ribeiro de Brito Filho, S/N, Bairro Centro, CEP: 49520-000, Campo do Brito/SE	
<b>E-mail</b>	<a href="mailto:comusa2017@gmail.com">comusa2017@gmail.com</a>	
<b>Telefone</b>	Sem telefone no momento	
<b>Nome do Presidente</b>	Jefferson Edimundo Santos Meneses	
<b>Número de Conselheiros por Segmento</b>	<b>Usuários</b>	04
	<b>Trabalhadores</b>	02
	<b>Gestores</b>	02
Fonte: Conselho Municipal de Saúde de Campo do Brito/SE. Em: 08 jan. 2026. Ano de referência: 2025		

### 1.8. Apresentação do RDQ ao Conselho Municipal de Saúde

<b>1º RDQA 2025</b> Data de Entrega do Relatório <u>30/05/2025</u>	<b>2º RDQA 2025</b> Data de Entrega do Relatório <u>02/10/2025</u>	<b>3º RDQA 2025</b> Data de Entrega do Relatório <u>28/01/2026</u>
Fonte: Secretaria Municipal de Saúde de Campo do Brito/SE. Em: 02 fev. 2026.		

### 1.9. Casa Legislativa

<b>1º RDQA 2025</b> Data de Entrega do Relatório <u>30/05/2025</u>	<b>2º RDQA 2025</b> Data de Entrega do Relatório <u>29/09/2025</u>	<b>3º RDQA 2025</b> Data de Entrega do Relatório <u>24/02/2026</u>
Fonte: Secretaria Municipal de Saúde de Campo do Brito/SE. Em: 10 mar. 2026.		

## 2. INTRODUÇÃO

### 2.1. Análises e Considerações Sobre a Introdução

O presente relatório foi elaborado para demonstrar o desempenho dos principais programas, projetos e ações desenvolvidas pela Secretaria Municipal de Saúde de Campo do Brito/SE, tanto no que diz respeito ao seu papel gestor, quanto na análise dos resultados mais importantes provenientes da política de promoção e atenção à saúde a nível municipal.

É valioso ressaltar que o Relatório de Gestão (RAG) 2025 do setor saúde, é regulamentado pela Portaria Nº 2.135, de 25 de setembro de 2013 do Ministério da Saúde (MS) que estabelece diretrizes para o processo de planejamento no âmbito do Sistema Único de Saúde (SUS). Segue também o preconizado na Lei Complementar Nº 141, de 13 de janeiro de 2012, onde define no seu Artigo 36 que o gestor do SUS elaborará o Relatório detalhado referente ao quadrimestre anterior, o qual conterà, no mínimo, as seguintes informações: I - montante e fonte dos recursos aplicados no período; II - auditorias realizadas ou em fase de execução no período e suas recomendações e determinações; III - oferta e produção de serviços públicos na rede assistencial própria, contratada e conveniada, cotejando esses dados com os indicadores de saúde da população em seu âmbito de atuação e este deve atender o preconizado no § 5º “O gestor do SUS apresentará, até o final dos meses de maio, setembro e fevereiro, em audiência pública na Casa Legislativa do respectivo ente da Federação, o Relatório de que trata o caput”.

Portanto, a Secretaria de Saúde dispõe até o dia 31 de março de 2026, para consolidar e avaliar as informações inclusive financeiras, apresentar ao Conselho Municipal de Saúde para aprovação, e encaminhar para as demais instâncias gestoras.

Este instrumento compõe a reunião das atividades desenvolvidas durante um período de gestão, possibilitando a avaliação quantitativa e qualitativa dos trabalhos desenvolvidos.

Ainda contém resultados, apresenta realizações e produz subsídios para tomada de decisões norteando os ajustes necessários para o Plano Municipal de Saúde (PMS) 2026-2029, e para a Programação Anual de Saúde (PAS) do ano subsequente.

Sendo assim, cabe ressaltar que este relatório é útil não apenas como ferramenta de avaliação do desempenho organizacional, propriamente dito, da Secretaria Municipal de Saúde, mas também como instrumento de planejamento e gestão do acompanhamento das políticas públicas promovidas e implementadas pela gestão municipal, no âmbito do Município de Campo do Brito/SE.

### 3. DADOS DEMOGRÁFICOS E MORBIMORTALIDADE

#### 3.1. População Estimada por Sexo e Faixa Etária

<b>Estimativa Populacional, Segundo Faixa Etária, População Residente, Campo do Brito/ Ano 2025</b>			
<b>Faixa Etária 1</b>	<b>Masculino</b>	<b>Feminino</b>	<b>TOTAL</b>
0 a 4 anos	586	549	<b>1.135</b>
5 a 9 anos	665	602	<b>1.267</b>
10 a 14 anos	694	648	<b>1.342</b>
15 a 19 anos	717	716	<b>1.433</b>
20 a 29 anos	1.431	1.515	<b>2.946</b>
30 a 39 anos	1.327	1.419	<b>2.746</b>
40 a 49 anos	1.290	1.416	<b>2.706</b>
50 a 59 anos	1.017	1.157	<b>2.174</b>
60 a 69 anos	727	851	<b>1.578</b>
70 a 79 anos	425	501	<b>926</b>
80 anos e mais	184	282	<b>466</b>
<b>TOTAL</b>	<b>9.063</b>	<b>9.656</b>	<b>18.719</b>

Fonte: Tabnet/DATASUS. IBGE - Estimativas de População. Acessado em: 08 jan. 2026.

Fundado em 1912 e localizado a 64 km da capital, no agreste do Estado de Sergipe, o município de Campo do Brito possui uma área total de 200,8 Km<sup>2</sup>, a uma altura de 208m acima do nível do mar. Limita-se com os municípios de Itabaiana, Macambira, São Domingos, Lagarto e Itaporanga D'Ajuda. Segundo informações do Instituto Brasileiro de Geografia e Estatística (IBGE), para o ano de 2021 há uma população estimada de 18.325 habitantes. Tem a agricultura e a pecuária como principais atividades econômicas, tendo como destaque a produção de farinha e mandioca e a pecuária.

O Índice de Desenvolvimento Humano (IDH) na tabela acima tem a sua formulação como média em três indicadores básicos diversos com transformação em unidades de medidas compatíveis, embora ainda questionados por alguns, ainda é um dos indicadores utilizados para identificar situações extremas associadas à desigualdade de bem-estar

entre indivíduos. No Ranking do Brasil no ano de 2010, Sergipe ocupa o 20º lugar com relação aos demais Estados da Federação e no Estado de Sergipe o município Campo do Brito ocupa o 17º lugar.

### 3.2. Nascidos Vivos

<b>NÚMERO DE NASCIDOS VIVOS POR RESIDÊNCIA DA MÃE</b>				
<b>Município: 280100, Campo do Brito, Período: 2021-2024</b>				
<b>2021</b>	<b>2022</b>	<b>2023</b>	<b>2024</b>	<b>TOTAL</b>
214	215	209	204	<b>842</b>

Fonte: MS/SVS/DASIS - Sistema de Informações sobre Nascidos Vivos - SINASC. Disponível em: Tabnet. Acessado em: 08 jan. 2026.

### 3.3. Principais Causas de Internação por Local de Residência

<b>Morbidade Hospitalar do SUS - por local de residência – a partir de 2008 – Sergipe</b>						
<b>Internações por Capítulo CID-10 e Ano processamento</b>						
<b>Município: 280100, Campo do Brito, Período: janeiro 2021 - dezembro 2025</b>						
<b>Capítulo CID-10</b>	<b>2021</b>	<b>2022</b>	<b>2023</b>	<b>2024</b>	<b>2025</b>	<b>TOTAL</b>
I. Algumas doenças infecciosas e parasitárias	105	39	40	22	21	<b>227</b>
II. Neoplasias (tumores)	27	49	66	57	60	<b>259</b>
III. Doenças sangue órgãos hemat e transt imunitár	09	02	07	11	19	<b>48</b>
IV. Doenças endócrinas nutricionais e metabólicas	08	08	13	12	20	<b>61</b>
V. Transtornos mentais e comportamentais	02	01	04	02	02	<b>11</b>
VI. Doenças do sistema nervoso	03	14	19	26	17	<b>79</b>
VII. Doenças do olho e anexos	02	-	03	06	08	<b>19</b>
VIII. Doenças do ouvido e da apófise mastoide	02	01	-	02	01	<b>06</b>
IX. Doenças do aparelho circulatório	98	68	90	99	85	<b>440</b>
X. Doenças do aparelho respiratório	52	85	96	87	91	<b>411</b>
XI. Doenças do aparelho digestivo	59	107	184	158	111	<b>619</b>
XII. Doenças da pele e do tecido subcutâneo	09	13	17	18	21	<b>78</b>
XIII. Doenças sist osteomuscular e tec conjuntivo	05	10	16	12	21	<b>64</b>
XIV. Doenças do aparelho geniturinário	37	34	64	68	74	<b>277</b>
XV. Gravidez parto e puerpério	218	227	224	226	202	<b>1.097</b>
XVI. Algumas afec originadas no período perinatal	18	22	27	28	23	<b>118</b>
XVII. Malf cong deformid e anomalias cromossômicas	04	12	04	06	07	<b>33</b>
XVIII. Sint sinais e achad anorm ex clín e laborat	11	18	20	20	20	<b>89</b>
XIX. Lesões enven e alg out conseq causas externas	104	120	119	117	109	<b>569</b>
XX. Causas externas de morbidade e mortalidade	-	-	-	-	-	<b>-</b>
XXI. Contatos com serviços de saúde	17	37	51	45	41	<b>191</b>
CID 10ª Revisão não disponível ou não preenchido	-	-	-	-	-	<b>-</b>
<b>TOTAL</b>	<b>790</b>	<b>867</b>	<b>1.064</b>	<b>1.022</b>	<b>953</b>	<b>4.696</b>

Fonte: Ministério da Saúde - Sistema de Informações Hospitalares do SUS (SIH/SUS). Disponível em: Tabnet. Acessado em: 13 fev. 2026.

### 3.4. Mortalidade por Grupos de Causas

<b>Mortalidade Geral - por local de residência – Sergipe</b>					
<b>Mortalidade por Capítulo CID-10 e Ano processamento</b>					
<b>Município: 280100, Campo do Brito, Período: 2021 – 2024</b>					
<b>Capítulo CID-10</b>	<b>2021</b>	<b>2022</b>	<b>2023</b>	<b>2024</b>	<b>TOTAL</b>
I. Algumas doenças infecciosas e parasitárias	23	09	06	07	<b>45</b>
II. Neoplasias (tumores)	14	17	22	17	<b>70</b>
III. Doenças sangue órgãos hemat e transt imunitár	-	-	-	-	-
IV. Doenças endócrinas nutricionais e metabólicas	13	09	07	08	<b>37</b>
V. Transtornos mentais e comportamentais	04	03	02	03	<b>12</b>
VI. Doenças do sistema nervoso	04	05	07	03	<b>19</b>
VII. Doenças do olho e anexos	-	-	-	-	-
VIII. Doenças do ouvido e da apófise mastóide	-	-	-	-	-
IX. Doenças do aparelho circulatório	39	28	23	21	<b>111</b>
X. Doenças do aparelho respiratório	10	09	10	19	<b>48</b>
XI. Doenças do aparelho digestivo	01	06	08	06	<b>21</b>
XII. Doenças da pele e do tecido subcutâneo	-	03	02	02	<b>07</b>
XIII. Doenças sist osteomuscular e tec conjuntivo	02	01	-	-	<b>03</b>
XIV. Doenças do aparelho geniturinário	03	06	03	04	<b>16</b>
XV. Gravidez parto e puerpério	-	-	-	-	-
XVI. Algumas afec originadas no período perinatal	04	02	02	-	<b>08</b>
XVII. Malf cong deformid e anomalias cromossômicas	01	-	01	02	<b>04</b>
XVIII. Sint sinais e achad anorm ex clín e laborat	17	16	13	23	<b>69</b>
XIX. Lesões enven e alg out conseq causas externas	-	-	-	-	-
XXII. Códigos para propósitos especiais	-	-	-	-	-
XX. Causas externas de morbidade e mortalidade	26	23	22	17	<b>88</b>
<b>TOTAL</b>	<b>161</b>	<b>137</b>	<b>128</b>	<b>132</b>	<b>558</b>

Fonte: Fonte: MS/SVS/CGIAE - Sistema de Informações sobre Mortalidade - SIM. Disponível em: Tabnet. Acessado em: 08 jan. 2026.

### Análises e Considerações sobre Morbidade Hospitalar

No ano de 2021, nota-se um aumento expressivo do item I. Algumas doenças infecciosas e parasitárias com 105 internações, o maior número de internações desde o ano de 2016 que vem sendo realizado um histórico neste relatório, outra internação que chamou a atenção por um leve aumento foi o item IX. Doenças do aparelho circulatório.

Em 2022, observou um aumento de Morbidade Hospitalar em II. Neoplasias (tumores) com 22 casos a mais em relação ao ano anterior, X. Doenças do aparelho

respiratório houve u aumento de 33 casos, o aumento mais expressivo foi em decorrência do CID10 XI. Doenças do aparelho digestivo com 48 casos a mais, comparativo ao ano de 2021.

No ano de 2023, houve um pequeno aumento das II. Neoplasias (tumores) em 19 a mais, em comparação ao ano de 2022, outro aumento mais expressivo foram as XI. Doenças do aparelho digestivo com 184 casos, com 107 no ano anterior, e 30 internações a mais, em comparativo a 2022 de internações por XIV. Doenças do aparelho geniturinário. No geral, o ano de 2023, foi o ano com o maior número de internações desde o ano de 2018, com um total de 1.064 internações.

No ano de 2024, observou-se uma considerável redução em I. Algumas doenças infecciosas e parasitárias, com 22 casos de internações, já no ano de 2023, foram 40 casos, uma redução de praticamente 50%. Ocorreu uma leve redução nos casos de XI. Doenças do aparelho digestivo, onde no ano foram 184 internações, no ano de 2024, houveram 158 internações.

Em 2025, notou-se uma redução nas XI. Doenças do aparelho digestivo comparado ao ano de 2024, redução em 50 casos, no quantitativo total anual, foi uma redução em 69 tipos de atendimentos, sendo que maioria deles, foi no capítulo CID10 mencionado, e os demais permaneceram em sua mesma média.

#### 4. DADOS DA PRODUÇÃO DE SERVIÇOS NO SUS

##### 4.1. Produção de Atenção Básica

**Complexidade: Atenção Primária à Saúde**

**Estratégia de Saúde da Família**

Resumo da Produção - PEC eSUS – Campo do Brito/Sergipe						
Município: 280100, Campo do Brito						
ESTRATÉGIA DE SAÚDE DA FAMÍLIA + EQUIPE DE SAÚDE BUCAL + eMulti						
Agente Comunitário de Saúde, Médico da Estratégia de Saúde da Família, Enfermeiro da Estratégia de Saúde da Família, Enfermeiro, Auxiliar/Técnico de Enfermagem da Estratégia de Saúde da Família, Cirurgião Dentista da Estratégia de Saúde da Família, Assistente Social, Psicóloga, Fisioterapeuta, Nutricionista e Médico Clínico Geral						
Período: janeiro 2021 – dezembro 2025						
Tipo de Produção	2021	2022	2023	2024	2025	TOTAL
Cadastro Domiciliar e Territorial	8.389	11.989	5.655	7.760	15.806	49.599
Cadastro Individual	15.912	28.260	13.512	9.163	15.667	82.514
<b>TOTAL</b>	<b>24.301</b>	<b>40.249</b>	<b>19.167</b>	<b>16.923</b>	<b>31.473</b>	<b>132.113</b>
Tipo de Produção	2021	2022	2023	2024	2025	TOTAL
Atendimento Domiciliar	-	-	-	01	03	04

Atendimento Individual	23.921	25.498	20.694	22.093	27.563	<b>119.769</b>
Atendimento Odontológico Individual	6.337	8.051	8.924	9.640	12.735	<b>45.687</b>
Atividade Coletiva	508	365	309	418	489	<b>2.089</b>
Avaliação de elegibilidade e admissão	-	-	-	-	-	-
Marcadores de Consumo Alimentar	03	01	952	311	591	<b>1.858</b>
Procedimentos Individualizados	19.355	18.621	29.179	28.889	36.633	<b>132.677</b>
Síndrome neurológica por Zika / Microcefalia	-	-	-	-	-	-
Vacinação	3.319	7.106	5.390	5.924	10.077	<b>31.816</b>
Visita Domiciliar e Territorial	64.772	77.433	76.584	81.721	104.817	<b>405.327</b>
<b>TOTAL</b>	<b>118.215</b>	<b>137.075</b>	<b>142.032</b>	<b>148.997</b>	<b>192.908</b>	<b>739.227</b>

Fonte: Prontuário Eletrônico do Cidadão (PEC E-SUS) – Base Local de Campo do Brito/SE. Acessado em: 08 jan. 2026.

<b>Produção Ambulatorial do SUS - Sergipe - por local de atendimento</b>						
<b>Município: 280100, Campo do Brito</b>						
<b>Período: janeiro 2021 – dezembro 2025</b>						
<b>Grupo de Procedimento</b>	<b>2021</b>	<b>2022</b>	<b>2023</b>	<b>2024</b>	<b>2025</b>	<b>TOTAL</b>
01 Ações de promoção e prevenção em saúde	80.919	6.462	5.366	6.737	6.129	<b>105.613</b>
02 Procedimentos com finalidade diagnóstica	54.059	30.772	31.807	48.504	56.507	<b>221.649</b>
03 Procedimentos clínicos	85.723	35.336	33.554	34.590	106.333	<b>295.427</b>
04 Procedimentos cirúrgicos	1.977	607	222	417	1.217	<b>4.440</b>
07 Órteses, próteses e materiais especiais	-	-	306	977	820	<b>2.103</b>
08 Ações complementares da atenção à saúde	198	1.081	782	3.862	5.154	<b>11.077</b>
<b>TOTAL</b>	<b>222.876</b>	<b>74.258</b>	<b>72.037</b>	<b>95.087</b>	<b>176.160</b>	<b>640.309</b>

Fonte: Ministério da Saúde - Sistema de Informações Ambulatoriais do SUS (SIA/SUS). Disponível em: Tabnet. Acessado em: 13 fev. 2026

O ano de 2021, no município de Campo do Brito/SE, foi o último ano que a ESF e eSB informou os procedimentos realizados no SIA, uma vez que o sistema oficial de informação é o PEC e-SUS, o SIA está sendo utilizado para informações que não são alimentadas no PEC e-SUS a exemplo dos procedimentos ambulatoriais que são realizados pelos profissionais de apoio da Atenção Básica e que ainda não utilizam o PEC e-SUS, e o principal que deve e deverá continuar sendo alimentando o SIA são os procedimentos especializados e de Média e Alta Complexidade (MAC), a exemplo dos procedimentos realizados no Centro de Reabilitação e CAPS.

O meio de informação consolidada dos procedimentos da ESF e ESB ainda está em fase de adequação no TABNET, ambiente este, que coletamos todas as informações destes relatórios de Produções Ambulatoriais, porém, o então denominado CMD está com inconsistências, estando assim justificada a não informação destes procedimentos nos

próximos quadrimestres, caso não sejam resolvidas as inconsistências pelo DATASUS do MS.

A descontinuidade de informação da ESF e eSB no SIA, foi oficializada através do Comunicado Interno nº 016/2021 de 01 de dezembro de 2021, tendo por base a Portaria nº 2.148 de 29 de agosto de 2017, que estabelece o início do envio de dados de serviços da Atenção Básica para o Conjunto Mínimo de Dados (CMD) e encerramento do envio de dados para o SIA; e a Nota Informativa nº 01/2021 e-SUS Atenção Primária, emitida pela Secretaria de Estado da Saúde de Sergipe, encerrando o envio de dados de serviços da Atenção Primária à Saúde (APS) para o SIA.

Assim, desta forma, optamos por informar o SIA até dezembro de 2021 e encerrar a alimentação do referido sistema para as equipes descritas acima a partir de janeiro de 2022.

O acompanhamento a partir deste 1º quadrimestre do ano de 2022, na tabela 1 representará informações da Rede Ambulatorial que ainda alimenta o BPA, sendo que do ano de 2017 até 2021, o consolidado contempla produção da rede ambulatorial e da ESF. Na tabela 2 contém informações coletadas no Prontuário Eletrônico do Cidadão (PEC eSUS), base local de Campo do Brito.

Como informado no 1º Relatório Quadrimestral de 2019, foi encaminhando Ofício para o setor do Sistema de Informação Ambulatorial (SIA) em Brasília/DF para reabertura de competência e reprocessamento do SIA para a tentativa de correção dos equívocos encontrados na digitação com quantidade alta de procedimentos, e o mesmo foi atendido, sendo reabertas as competências de novembro de 2018 até junho de 2019 e sendo realizadas as correções.

Foi realizado o levantamento de um histórico de informações extraídas do Prontuário Eletrônico do Cidadão (PEC eSUS) da base local do município de Campo do Brito/SE, onde observa-se um crescente crescimento de informações, sendo o mais expressivo no ano de 2022, com a maior movimentação de Cadastros Domiciliares e Individuais, sendo estes considerados o alicerce do sistema, assim como também toda a produção informada que pode ser observada pelo resumo de produção, o aumento de movimentação de cadastros domiciliares e individuais, se dá pelo fator de cada vez mais Agentes Comunitários de Saúde, estarem realizando cadastro e atualização sem a necessidade de intervenção de digitador, os próprios ACS estão operacionalizando o sistema, se dá também, por estar havendo uma atualização completa de cadastros e a implantação da nova equipe de ESF. Vale ressaltar que estas informações contemplam todos os profissionais das Equipes de Saúde da Família, Saúde Bucal e Núcleo Ampliado à Saúde da Família, tanto profissionais de nível superior como nível médio.

Outro fator de extrema importância para este aumento de produtividade informada, se dá a informatização realizada no ano de 2022, equipando todos os ACS com tablet's, a Clínica de Saúde da Família Nossa Senhora da Boa Hora foi informatizada com computadores de mesa em todos consultórios clínicos e odontológicos, além da recepção e tablet's para as auxiliares de enfermagem das equipes de ESF, foram instaladas também impressoras em todos os consultórios de atendimentos clínicos realizados pelos médicos e

enfermeiros e recepções, para as equipes de ESF e eSB da área rural, foram adquiridos Notebooks para todos médicos, enfermeiros e dentistas, e tablet's para as auxiliares/técnicas de enfermagem das eSF.

No período de dezembro de 2022 à abril de 2023, foram realizadas um total de 14 capacitações relacionadas a informatização do PEC eSUS, sendo 01 capacitação para as auxiliares de enfermagem da ESF, tendo como colaboradora e capacitadora, a auxiliar de enfermagem Ana Paula Santos Mendonça da equipe ESF 003 Catinga Redonda, 01 capacitação para os enfermeiros, 01 para os médicos e 02 para as recepcionistas da Clínica de Saúde da Família Nossa Senhora da Boa Hora, realizada pela Enfermeira Roseane Nunes de Oliveira Moura da ESF 006 Equipe da Sede, 02 capacitações para a área odontológica, incluindo dentistas, Auxiliares de Saúde Bucal (ASB) e recepcionistas dos consultórios odontológicos, para esta categoria, tivemos como colaboradores/capacitadores a dentista Luciana Carvalho Nascimento Lima da equipe de Saúde Bucal Cidade 02 e Douglas Barbosa Dutra, dentista da equipe ESF 004 Gameleira, e para a categoria dos Agentes Comunitários de Saúde, houveram 07 capacitações realizadas por Adriana Patrícia dos Anjos, analista de sistema desta Secretaria Municipal de Saúde.

No ano de 2023, observamos um aumentativo de informações no geral, que consideramos ser resultado da informatização do PEC, principalmente em relação aos Marcadores de Consumo Alimentar, em decorrência da Estratégia de Prevenção e Atenção a Obesidade Infantil (PROTEJA), havendo a necessidade de informação do monitoramento alimentar de crianças até 10 anos, por meio dos Marcadores de Consumo Alimentar. Ocorreu um aumento também dos Procedimentos Individualizados.

Observa-se que a cada ano, há um aumento significativo das informações, tal fator considera-se estar associação à informatização do PEC no município.

No ano de 2025, o município deu um salto bem expressivo no total de procedimentos realizados na rede ambulatorial e especializada, processadas no SIA, onde houve o dobro do de informações, comparado ao ano de 2024, resultado esse considerado pelo aumento de profissionais de saúde em decorrência do concurso público e atualização dos instrumentais de coleta de informações para posterior alimentação no BPA.

#### **Núcleo Ampliado à Saúde da Família (NASF)/ Equipe Multiprofissional (e-Multi)**

<b>Relatório de Resumo de Produção – e-SUS</b>							
<b>Município: 280100, Campo do Brito</b>							
Assistente Social, Psicóloga, Nutricionista e Terapeuta Ocupacional							
<b>Período: março 2018 – setembro 2023</b>							
<b>Procedimento</b>	<b>2018</b>	<b>2019</b>	<b>2020</b>	<b>2021</b>	<b>2022</b>	<b>2023</b>	<b>TOTAL</b>
Atendimento Domiciliar	52	36	150	21	19	-	<b>278</b>
Atendimento Individual	769	993	366	377	413	-	<b>2.918</b>
Atividade Coletiva	84	235	200	44	22	-	<b>585</b>
Marcadores de Consumo Alimentares	-	39	-	-	-	-	<b>39</b>

<b>TOTAL</b>	<b>905</b>	<b>1.303</b>	<b>716</b>	<b>442</b>	<b>454</b>	<b>-</b>	<b>3.820</b>
Fonte: Prontuário Eletrônico do Cidadão (PEC E-SUS) – Base Local de Campo do Brito/SE. Acessado em: 19 set. 2025.							

<b>Relatório de Resumo de Produção – e-SUS</b>		
<b>Município: 280100, Campo do Brito</b>		
Assistente Social, Psicóloga, Nutricionista e Fisioterapeuta		
<b>Período: junho 2025 – dezembro 2025</b>		
<b>Procedimento</b>	<b>2025</b>	<b>TOTAL</b>
Atendimento Domiciliar	824	<b>824</b>
Atendimento Individual	1.745	<b>1.745</b>
Atividade Coletiva	38	<b>38</b>
Cuidado Compartilhado	370	<b>370</b>
Marcadores de Consumo Alimentares	39	<b>39</b>
Procedimentos Individualizados	1.715	<b>1.715</b>
<b>TOTAL</b>	<b>4.731</b>	<b>4.731</b>
Fonte: Prontuário Eletrônico do Cidadão (PEC E-SUS) – Base Local de Campo do Brito/SE. Acessado em: 08 jan. 2026.		

O município de Campo do Brito/SE ao ser contemplado com o credenciamento de 01 NASF Modalidade II, através da Portaria Nº 2.966/2011 de 14 de dezembro de 2011, possuía somente 04 equipes de Saúde da Família (eSF). Todavia, atualmente, o Município de Campo do Brito/SE conta efetivamente com 07 eSF e 06 equipes de Saúde Bucal (eSB) **implantadas**, sendo 03 equipes da ESF e 03 eSB em território urbano, e as outras 03 ESF e eSB em território rural.

O NASF implantado é da Modalidade II, contando em sua equipe: Assistente Social, Psicóloga, Nutricionista e Terapeuta Ocupacional. Este NASF atualmente está vinculado ao Polo da Academia de Saúde e a 03 equipes de Saúde da Família, no entanto a demanda aumentou em comparação à quando o Projeto de Implantação foi realizado no ano de 2011.

Quando foi realizado o Projeto de Credenciamento do NASF e posteriormente contemplado, o município de Campo do Brito/SE possuía somente 04 eESF, onde municípios com este quantitativo de equipes contempla NASF da Modalidade II para municípios com 03 a 04 equipes vinculadas. Porém, o município atualmente possui 06 eSF, desta forma, no ano de 2018 foi elaborado um Projeto de Mudança de Modalidade do NASF II para o NASF I, uma vez que o tipo comporta municípios com 05 a 09 equipes de ESF, o mesmo já se encontra aprovado pelo Colegiado Interfederativo Estadual (CIE), aguardando Portaria de Homologação da mudança. Porém com o novo financiamento provavelmente não haverá mais novas solicitações e nem mudanças de modalidades.

A partir da segunda quinzena do mês de março do ano de 2020, em decorrência a Pandemia do COVID-19 a produtividade diminuiu por conta da suspensão de atendimento de alguns casos para evitar a exposição de usuários de saúde e profissionais.

Observa-se uma mesma média de atendimentos individuais nos anos de 2021 e 2022, além de uma redução das Atividades Coletivas no ano de 2022 pela metade.

No ano de 2023, o Ministério da Saúde lançou as e-Multi, que é considerado um programa em substituição ao NASF, o município solicitou o credenciamento para a e-Multi Complementar, o credenciamento foi aprovado, através da Portaria GM/MS Nº 3.141, de 02 de fevereiro de 2024. Onde estávamos aguardando portaria de homologação e a equipe encontra-se em processo de implantação, porém, a homologação não saiu e tivemos de solicitar novo credenciamento, e o mesmo acabou saindo um novo credenciamento pela Portaria GM/MS Nº 6.898, de 28 de abril de 2025, e em junho/2025 a equipe foi implantada e em funcionamento.

## Fisioterapia

<b>Produção Ambulatorial do SUS - Sergipe - por local de atendimento</b>						
<b>Município: 280100, Campo do Brito</b>						
<b>Profissional - CBO: 223605 FISIOTERAPEUTA GERAL</b>						
<b>Período: janeiro 2021 – dezembro 2025</b>						
<b>Procedimento</b>	<b>2021</b>	<b>2022</b>	<b>2023</b>	<b>2024</b>	<b>2025</b>	<b>Total</b>
0302020012 Atendimento Fisioterapêutico De Paciente Com Cuidados Paliativos	-	-	-	05	-	<b>05</b>
0302020020 Atendimento Fisioterapêutico em Paciente Oncológico Clínico	-	-	44	06	06	<b>56</b>
0302020039 Atendimento Fisioterapêutico em Paciente no Pré e Pós Cirurgia Oncológica	10	-	20	80	-	<b>110</b>
0302040013 Atendimento Fisioterapêutico em Paciente com Transtorno Respiratório com Complicações Sistêmicas	74	22	-	-	-	<b>96</b>
0302040021 Atendimento Fisioterapêutico Em Paciente Com Transtorno Respiratório Sem Complicações Sistêmicas	102	-	03	05	05	<b>115</b>
0302040030 Atendimento Fisioterapêutico Em Paciente Com Transtorno Clínico Cardiovascular	02	-	-	-	-	<b>02</b>
0302040048 Atendimento Fisioterapêutico Em Paciente Pré/Pós Cirurgia Cardiovascular	70	38	37	343	-	<b>488</b>
0302040056 Atendimento Fisioterapêutico nas Disfunções Vasculares Periféricas	-	-	-	-	22	<b>22</b>
0302050019 Atendimento Fisioterapêutico em Pacientes no Pré e Pós-Operatório nas Disfunções Músculo Esquelética	1.075	1.172	1.023	1.123	987	<b>5.380</b>
0302050027 Atendimento Fisioterapêutico nas Alterações Motoras	1.200	1.200	1.200	1.383	3.119	<b>8.102</b>

0302060014	Atendimento Fisioterapêutico em Pacientes com Distúrbios Neuro-Cinético-Funcionais sem Complicações	847	1.126	1.124	859	392	<b>4.348</b>
0302060022	Atendimento Fisioterapêutico em Pacientes com Distúrbios Neuro-Cinético-Funcionais com Complicações	179	231	157	430	426	<b>1.423</b>
0302060030	Atendimento Fisioterapêutico nas Desordens do Desenvolvimento Neuro Motor	11	-	134	137	105	<b>387</b>
0302060049	Atendimento Fisioterapêutico em Paciente c/ Comprometimento Cognitivo	176	78	186	157	72	<b>669</b>
0302060057	Atendimento Fisioterapêutico em Paciente no Pré/Pós-Operatório de Neurocirurgia	14	76	22	26	25	<b>163</b>
<b>TOTAL</b>		<b>3.760</b>	<b>3.943</b>	<b>3.950</b>	<b>4.554</b>	<b>5.159</b>	<b>21.366</b>

Fonte: Ministério da Saúde - Sistema de Informações Ambulatoriais do SUS (SIA/SUS). Disponível em: Tabnet. Acessado em: 13 fev. 2026.

No ano de 2022 observou uma razoável elevação 183 procedimentos realizados a mais em comparação ao ano de 2021.

Em 2023, se manteve na média de procedimentos realizado em comparativo ao ano de 2022.

No ano de 2024 observou um considerável aumento de atendimentos fisioterápicos informados, sendo 604 atendimentos a mais, comparado ao ano de 2023.

2025, nota-se ser mais um ano de elevação de atendimentos fisioterápicos informados comparado a 2024, com mais 600 atendimentos. Observou-se também a ausência de informação do Atendimento Fisioterapêutico Em Paciente Pré/Pós Cirurgia Cardiovascular, que precisa analisar junto aos profissionais do estabelecimento essa ausência de informação no ano de 2025, uma vez que em 2024, foi uma quantidade elevada de atendimentos.

### Demais Profissionais do Centro de Reabilitação

Produção Ambulatorial do SUS - Sergipe - por local de atendimento						
Município: 280100 CAMPO DO BRITO						
Profissional - CBO: 223620 TERAPEUTA OCUPACIONAL, 223810 FONOAUDIOLOGO GERAL						
Período: janeiro 2022 – dezembro 2025						
Procedimento	2021	2022	2023	2024	2025	Total
0211070050 Avaliação Auditiva Comportamental	33	36	51	50	02	<b>172</b>
0211070068 Avaliação De Linguagem Escrita / Leitura	09	21	16	16	02	<b>64</b>
0211070076 Avaliação De Linguagem Oral	271	98	100	94	230	<b>793</b>
0211070084 Avaliação Miofuncional De Sistema Estomatognático	66	57	37	33	25	<b>218</b>
0211070114 Avaliação Vocal	34	18	12	12	04	<b>80</b>
0211070343 Testes De Processamento Auditivo	01	01	-	-	-	<b>02</b>

0301010030 Consulta De Profissionais De Nivel Superior Na Atenção Primaria (Exceto Médico)	74	-	104	-	-	<b>178</b>
0301040036 Terapia Em Grupo	08	41	90	132	12	<b>283</b>
0301040044 Terapia Individual	1.514	1.392	1.564	1.622	2.303	<b>8.395</b>
0301040079 Escuta Inicial / Orientação (Acolhimento A Demanda Espontânea)	02	06	02	-	-	10
0301040087 Atendimento Em Grupo Na Atenção Primaria	-	-	04	-	-	04
<b>TOTAL</b>	<b>2.012</b>	<b>1.670</b>	<b>1.980</b>	<b>1.959</b>	<b>2.578</b>	<b>10.199</b>

Fonte: Ministério da Saúde - Sistema de Informações Ambulatoriais do SUS (SIA/SUS). Disponível em: Tabnet. Acessado em: 13 fev. 2026.

Foi observado um predomínio absoluto da Terapia Individual, indicando que o município prioriza atendimentos individualizados, possivelmente por perfil da população ou organização da rede. Crescimento da Avaliação de Linguagem Oral em 2025, podendo sinalizar aumento de casos relacionados à comunicação e fala.

Observou-se também uma redução de procedimentos auditivos e miofuncionais, havendo uma possibilidade de indicação de falta de profissionais especializados ou menor demanda. A queda nas terapias em grupo em 2025, pode estar ligada a reorganização de serviços, restrições de espaço ou mudanças de protocolo.

No ano de 2025, nota-se um aumento de 619 procedimentos a mais, comparado ao ano de 2024, e observa-se também, a necessidade de alinhamento de ausência de informação de alguns procedimentos.

### Especialistas e Profissionais Nível Superior

Produção Ambulatorial do SUS - Sergipe - por local de atendimento						
Município: 280100, Campo do Brito						
Profissional - CBO: 251605 ASSISTENTE SOCIAL, 223505 ENFERMEIRO, 223810 FONOAUDIOLOGO, 225120 MEDICO CARDIOLOGISTA, 225125 MEDICO CLINICO, 225250 MEDICO GINECOLOGISTA E OBSTETRA, 225112 MEDICO NEUROLOGISTA, 225133 MEDICO PSIQUIATRA, 225124 MEDICO PEDIATRA, 251510 PSICOLOGO CLINICO, 225270 MEDICO ORTOPEDISTA, 223905 TERAPEUTA OCUPACIONAL						
Período: janeiro 2021 – dezembro 2025						
Grupo procedimento	2021	2022	2023	2024	2025	Total
01 Ações de promoção e prevenção em saúde	426	2.166	1.504	3.402	1.983	<b>9.481</b>
02 Procedimentos com finalidade diagnóstica	3.098	3.286	2.386	2.587	7.347	<b>18.818</b>
03 Procedimentos clínicos	15.224	12.317	13.277	15.114	69.530	<b>125.462</b>
04 Procedimentos cirúrgicos	01	-	04	236	1.004	<b>1.245</b>
08 Ações complementares da atenção à saúde	198	1.081	782	3.862	5.154	<b>11.077</b>
<b>TOTAL</b>	<b>18.947</b>	<b>18.850</b>	<b>17.953</b>	<b>25.315</b>	<b>85.018</b>	<b>166.083</b>

Fonte: Ministério da Saúde - Sistema de Informações Ambulatoriais do SUS (SIA/SUS). Disponível em: Tabnet Acessado em: 13 fev. 2026.

Em decorrência da Pandemia CORONAVÍRUS, os atendimentos dos especialistas, também foram reduzidos no ano de 2020. Sendo de suma importância informar que a estrutura da Clínica de Saúde da Família Nossa Senhora da Boa Hora, foi adequada com um setor para atendimento dos casos de síndrome gripal/respiratória, ocorreu a contratação de médicos clínicos, enfermeiros e auxiliares/técnicos de enfermagem para este setor que encontrasse funcionando no anexo a Clínica.

No ano de 2021, nota-se uma pequena redução de atendimentos especializados ao se comparar ao ano de 2020, com 2.060 atendimentos a menos informados.

Em 2022, observa-se que se manteve um determinado parâmetro entre o ano anterior, onde ocorreram um total de 18.947 procedimentos realizados, e o ano de 2022 com 18.850 procedimentos executados por profissionais especialistas.

No ano de 2023, nota-se uma redução na informação de procedimentos, havendo necessidade de rever os instrumentais de coleta de informações, realinhar estratégias deste instrumental e alimentação do sistema.

Em 2024, houve um aumento muito significativo de procedimentos informados, no ano de 2023 foram 17.953 procedimentos, em detrimento de 25.315 no ano de 2024, um aumento de 7.362 atendimentos/procedimentos, tal resultado pode estar atrelado com o atendimento do serviço de emergência, com o aumento de profissionais especialistas pelo concurso público, como foi o caso do médico neurologista e ortopedista e também com o trabalho que está sendo realizado para a qualificação das informações.

2025 observou-se um aumento ainda mais significativo, comparado a 2024, com quase 60.000 procedimentos a mais informados.

<b>Produção Ambulatorial do SUS - Sergipe - por local de atendimento</b>						
<b>Município: 280100, Campo do Brito</b>						
<b>Profissional - CBO: 223208 CIRURGIAO DENTISTA CLINICO GERAL</b>						
<b>Período: janeiro 2021 – dezembro 2025</b>						
<b>Grupo procedimento</b>	<b>2021</b>	<b>2022</b>	<b>2023</b>	<b>2024</b>	<b>2025</b>	<b>TOTAL</b>
01 Ações de promoção e prevenção em saúde	234	387	411	290	714	<b>2.036</b>
02 Procedimentos com finalidade diagnóstica	-	-	-	-	-	-
03 Procedimentos clínicos	1.726	1.951	2.742	2.641	4.261	<b>13.321</b>
04 Procedimentos cirúrgicos	355	276	218	181	213	<b>1.243</b>
07 Órteses, próteses e materiais especiais	-	-	142	653	765	<b>1.560</b>
<b>TOTAL</b>	<b>2.315</b>	<b>2.614</b>	<b>3.513</b>	<b>3.765</b>	<b>5.953</b>	<b>18.160</b>

Fonte: Ministério da Saúde - Sistema de Informações Ambulatoriais do SUS (SIA/SUS). Disponível em: Tabnet.  
Acessado em: 13 fev. 2026.

<b>Produção Ambulatorial do SUS - Sergipe - por local de atendimento</b>				
<b>Município: 280100, Campo do Brito</b>				
<b>Profissional - CBO: 223208 CIRURGIAO DENTISTA CLINICO GERAL; 223292 CIRURGIÃO DENTISTA DA ESTRATÉGIA DE SAÚDE DA FAMÍLIA</b>				
<b>Período: janeiro 2021 – dezembro 2025</b>				
<b>Procedimento</b>	<b>2023</b>	<b>2024</b>	<b>2025</b>	<b>TOTAL</b>
0307040070 Moldagem Dento-Gengival P/ Construção De Prótese Dentaria	479	623	332	<b>1.434</b>
0307040089 Reembasamento E Conserto De Prótese Dentaria	01	05	03	<b>09</b>
0307040143 Adaptação De Prótese Dentaria	128	50	83	<b>261</b>
0307040160 Instalação De Prótese Dentaria	305	738	415	<b>1.458</b>
0701070099 Prótese Parcial Mandibular Removível	78	302	288	<b>668</b>
0701070102 Prótese Parcial Maxilar Removível	40	171	177	<b>388</b>
0701070129 Prótese Total Mandibular	72	184	124	<b>380</b>
0701070137 Prótese Total Maxilar	116	320	231	<b>667</b>
<b>TOTAL</b>	<b>1.219</b>	<b>2.393</b>	<b>1.653</b>	<b>5.261</b>
<b>Fonte: Ministério da Saúde - Sistema de Informações Ambulatoriais do SUS (SIA/SUS). Disponível em: Tabnet. Acessado em: 13 fev. 2026.</b>				

Em 2021, percebe-se um aumento nos atendimentos dos dentistas de apoio em relação ao ano de 2020, com a realização de 1.066 procedimentos odontológicos a mais.

No ano de 2022, observa-se um considerável aumento de 299 procedimentos a mais realizados pelos odontólogos da rede em comparação ao ano anterior.

2023, nota-se um aumento de informação de Procedimentos Clínicos, e a informação de Órteses, próteses e materiais especiais, decorrente do Laboratório Regional de Prótese (LRPD), o mesmo também precisa haver um alinhamento para a alimentação do sistema. O município de Campo do Brito/SE foi credenciado para o repasse financeiro da faixa de produção entre 20 e 50 próteses/mês, em 2024, iniciamos a solicitação de mudança para a faixa de produção entre 81 e 120 próteses/mês, no mês de setembro de 2025, nossa solicitação foi deferida, aguardando a portaria de homologação para o repasse do novo valor de custeio.

Vale salientar que os dentistas ambulatoriais, também passaram por capacitação junto a coordenação de Saúde Bucal, Sandra Messias de Andrade no uso do PEC eSUS, e os mesmos estão usando o prontuário eletrônico, e por serem rede, continuarão informando o BPA.

No ano de 2024, o município de Campo do Brito, solicitou o credenciamento ao Serviço de Especialidade em Saúde Bucal (SESB), onde o mesmo foi contemplado e o município agora conta com 2 especialidades odontológicas, não necessitando realizar encaminhamento dos seus pacientes ao Centro de Especialidade Odontológico (CEO) em

Simão Dias, estamos contando com especialistas em odontopediatria e endodontia, e no momento somente aguardando o repasse federal de implantação e custeio do serviço. E no geral, se manteve na média de procedimentos informados.

Em 05 de fevereiro de 2026, foi publicada a Portaria nº 10.192, que trata sobre os registros de informações dos Laboratórios Regionais de Próteses Dentárias (LRPD), onde estaremos analisando a mesma junto aos profissionais e coordenações, para o alinhamento e decisões sobre o sistema de informação das próteses, uma vez que a portaria informa que não será mais no BPA, e sim, PEC eSUS.

### Auxiliares e/ou Técnicos de Enfermagem e Enfermeiros Ambulatoriais

Produção Ambulatorial do SUS - Sergipe - por local de atendimento						
Município: 280100, Campo do Brito						
Profissional - CBO: 223505 ENFERMEIRO, 322230 AUXILIAR DE ENFERMAGEM, 322205 TECNICO DE ENFERMAGEM						
Período: janeiro 2021 - dezembro 2025						
Grupo de Procedimentos	2021	2022	2023	2024	2025	TOTAL
01 Ações de promoção e prevenção em saúde	4.369	4.990	4.794	6.285	4.627	<b>25.065</b>
02 Procedimentos com finalidade diagnóstica	5.205	5.855	5.816	5.404	14.225	<b>36.505</b>
03 Procedimentos clínicos	18.759	18.034	18.839	19.412	70.175	<b>145.219</b>
04 Procedimentos cirúrgicos	-	-	-	05	1.004	<b>1.009</b>
08 Ações complementares da atenção à saúde	-	-	-	-	-	-
<b>TOTAL</b>	<b>28.333</b>	<b>28.879</b>	<b>29.449</b>	<b>31.106</b>	<b>90.031</b>	<b>207.798</b>

Fonte: Ministério da Saúde - Sistema de Informações Ambulatoriais do SUS (SIA/SUS). Disponível em: Tabnet. Acessado em: 13 fev. 2026.

No ano de 2023, observa-se um pequeno aumento de informação de procedimentos de enfermagem, comparando ao ano de 2023.

Em 2024, nota-se um pequeno aumento nas informações, com 1.657 atendimentos a mais que 2023.

Já 2025, o aumento foi muito expressivo, como quase 60.000 procedimentos a mais, comparado a 2024, onde tal fato, considera-se, pela atualização dos mapas para coletas de informações e ao aumentativo de profissionais de enfermagem, devido ao concurso público.

### Academia da Saúde

#### Relatório de Atividade Coletiva – e-SUS

<b>Município: 280100, Campo do Brito</b>						
<b>Profissional - CBO: 2241E1 PROFISSIONAL DE EDUCACAO FISICA NA SAUDE</b>						
<b>Período: janeiro 2021 – dezembro 2025</b>						
<b>Procedimento</b>	<b>2021</b>	<b>2022</b>	<b>2023</b>	<b>2024</b>	<b>2025</b>	<b>Total</b>
Antropometria	-	-	-	-	02	<b>02</b>
Práticas corporais e atividade física	143	192	144	283	238	<b>1.000</b>
0101010036 - Prática corporal / atividade física em grupo	-	-	-	-	01	<b>01</b>
0101050046 – Yoga	28	37	25	29	23	<b>142</b>
Outras	-	02	-	02	02	<b>06</b>
<b>Total</b>	<b>171</b>	<b>231</b>	<b>169</b>	<b>314</b>	<b>296</b>	<b>1.151</b>
<b>Fonte: Prontuário Eletrônico do Cidadão (PEC E-SUS) – Base Local de Campo do Brito/SE. acessado em: 08 jan. 2025.</b>						

No ano de 2021 algumas atividades presenciais retornaram após o início da pandemia COVID, e o registro das atividades vem sendo informado no PEC-eSUS, que segue o monitoramento acima por atividade realizada.

Em 26/08/2021 houve o cadastramento da Academia da Saúde Venâncio Francisco de Gois, localizada no Povoado Garangau.

No ano de 2022, houve um aumento considerável de atividades, em decorrência da inauguração da nova academia da saúde.

Em 2023, percebe-se uma redução de atividades informadas no SIA.

Com a tentativa de alinhamento das informações das atividades da Academia da Saúde Venâncio Francisco de Gois, houve no ano de 2024 um aumento expressivo de atividades informadas.

No ano de 2025, foi liberada uma versão no Prontuário Eletrônico do Cidadão (PEC) na qual foi disponibilizado um módulo de Atividade Coletiva, sendo considerado realmente informação PEC, a produção das academias eram preenchidas em fichas de Atividade Coletiva, para posterior alimentação no PEC no módulo de Coleta de Dados Simplificada (CDS), as mesmas eram digitadas na Secretaria Municipal de Saúde, com a disponibilização deste novo módulo, o próprio educador físico realiza a informação das atividades realizadas.

#### **4.2. Produção de Urgência e Emergência por Grupo de Procedimentos**

<b>Produção Ambulatorial do SUS - Sergipe - por local de atendimento</b>
<b>Dados detalhados das AIH – SP, por residência, 2008 em diante – Sergipe</b>
<b>Município: 280100, Campo do Brito</b>
<b>Quantidade aprovada por Grupo procedimento e Ano processamento/</b>
<b>Período: janeiro - dezembro 2025</b>

Grupo de Procedimentos	Sistema de Informações Ambulatoriais – Caráter de Atendimento: Urgência		Sistema de Informações Hospitalares	
	Quantidade Aprovada	Valor Aprovado	AIH Aprovada	Valor Total
01 Ações de promoção e prevenção em saúde	-	-	-	-
02 Procedimentos com finalidade diagnóstica	-	-	5.586	71.090,90
03 Procedimentos clínicos	07	-	5.403	268.213,37
04 Procedimentos cirúrgicos	01	32,40	617	694.871,35
05 Transplantes de órgãos, tecidos e células	-	-	-	860,00
06 Medicamentos	-	-	32	4.451,96
07 Órteses, próteses e materiais especiais	-	-	492	157.932,67
08 Ações complementares da atenção à saúde	18	89,10	2.677	412.423,80
<b>Total</b>	<b>26</b>	<b>121,50</b>	<b>14.807</b>	<b>1.609.844,05</b>

Fonte: Ministério da Saúde - Sistema de Informações Ambulatoriais do SUS (SIA/SUS). Ministério da Saúde - Sistema de Informações Hospitalares do SUS (SIH/SUS). Acessado em: 13 fev. 2026.

#### 4.3. Produção de Atenção Psicossocial por Forma de Organização

Produção Ambulatorial do SUS - Sergipe - por local de atendimento				
Procedimentos hospitalares do SUS - por local de residência – Sergipe				
Município: 280100 Campo do Brito				
Qtd. aprovada por Ano atendimento segundo Forma organização/ AIH aprovadas por Ano processamento segundo Forma organização				
Período: janeiro - dezembro 2025				
Forma de Organização	Sistema de Informações Ambulatoriais		Sistema de Informações Hospitalares	
	Quantidade Aprovada	Valor Aprovado	AIH Aprovada	Valor Total
030108 Atendimento/Acompanhamento Psicossocial	5.864	4.768,26	-	-
030317 Tratamento dos Transtornos Mentais e Comportamentais	-	-	23	549,37
<b>Total</b>	<b>5.864</b>	<b>4.768,26</b>	<b>23</b>	<b>549,37</b>

Fonte: Ministério da Saúde - Sistema de Informações Ambulatoriais do SUS (SIA/SUS). Ministério da Saúde - Sistema de Informações Hospitalares do SUS (SIH/SUS). Acessado em: 13 fev. 2026.

<b>Produção Ambulatorial do SUS - Sergipe - por local de atendimento</b>						
<b>Procedimento do Centro de Atenção Psicossocial/ Campo do Brito, janeiro 2021 – dezembro 2025</b>						
<b>Procedimento</b>	<b>2021</b>	<b>2022</b>	<b>2023</b>	<b>2024</b>	<b>2025</b>	<b>TOTAL</b>
0301080020 Acolhimento noturno de paciente em centro de atenção psicossocial	01	-	-	-	-	<b>01</b>
0301080194 - Acolhimento diurno de paciente em Centro de Atenção Psicossocial	01	04	-	02	22	<b>29</b>
0301080208 - Atendimento individual de paciente em Centro de Atenção psicossocial	681	347	51	189	1.316	<b>2.584</b>
0301080216 - Atendimento em grupo de paciente em Centro de Atenção psicossocial	-	01	03	14	1.160	<b>1.178</b>
0301080224 - Atendimento familiar em Centro de Atenção Psicossocial	02	05	03	10	12	<b>32</b>
0301080232 - Acolhimento inicial por Centro de Atenção Psicossocial	32	68	57	78	31	<b>266</b>
0301080240 - Atendimento domiciliar para pacientes de Centro de Atenção psicossocial e/ou familiares	04	01	-	17	52	<b>74</b>
0301080275 - Práticas corporais em Centro de Atenção Psicossocial	-	-	01	01	49	<b>51</b>
0301080283 - Práticas expressivas e comunicativas em Centro de Atenção Psicossocial	327	175	237	297	1.344	<b>2.380</b>
0301080291 - Atenção às situações de crise	02	02	-	-	04	<b>08</b>
0301080305 Matriciamento de Equipes da Atenção Básica	-	08	-	10	20	<b>38</b>
<b>TOTAL</b>	<b>1.050</b>	<b>611</b>	<b>352</b>	<b>618</b>	<b>4.010</b>	<b>6.641</b>
<b>Fonte: Ministério da Saúde - Sistema de Informações Hospitalares do SUS (SIH/SUS). Disponível em: Tabnet. Acessado em: 13 fev. 2026</b>						

O Registro de Ações Ambulatoriais de Saúde (RAAS) é o sistema de informação utilizado pelo Centro de Atenção Psicossocial (CAPS) para registro de todos os procedimentos realizados com os usuários de saúde e seus familiares no referido espaço social e posteriormente processado no Sistema de Informação Ambulatorial (SIA), com estas informações é possível analisar o fluxo de atendimentos realizados.

O CAPS do município de Campo do Brito/SE foi implantado no ano de 2014, e nos anos de 2014 até 2015, não ocorreram registros de procedimentos no SIA, já no ano de 2016, foi registrado um mínimo de procedimentos, apenas 19 procedimentos realizados informados, estes baixos registros e até mesmo a ausência pode ter ocorrido pela não devida alimentação do sistema e/ou da baixa procura pelos serviços.

Em 2021 houve um aumento de 268 procedimentos em comparação a 2020, e observa-se a necessidade de retornar os matriciamentos do CAPS junto as ESF.

No ano de 2022, ocorreu uma redução muito expressiva no quantitativo de procedimentos realizados, com apenas 611 procedimentos informados, enquanto no ano de 2021, foram informados 1.050 procedimentos.

Consecutivamente no ano de 2023, observa-se mais uma redução acentuada na informação dos procedimentos realizados no CAPS.

No ano de 2024, nota-se uma otimização de informação de procedimentos, com um aumento 266 procedimentos/atendimentos a mais informados.

O ano de 2025, foi o ano mais expressivo no histórico de informações desde o ano de 2021, ano este que era o de maior produtividade informada, com 1.00 procedimentos informados, o ano de 2025, foram registrados 4.010 procedimentos, no mesmo ano foi realizada reunião para que todos os profissionais do CAPS, conhecessem melhor os seus resultados e alinhamento de informações, sugestão de adaptação das ferramentas, como no mapa de BPA de enfermeiro, foi criado um BPA para Práticas Integrativas Complementares (PICs) que estão sendo realizadas, o mesmo mapa está sendo utilizado no Centro de Especialidades Médicas do município.

#### 4.4. Produção de Atenção Ambulatorial Especializada e Hospitalar por Grupo de Procedimentos

Produção Ambulatorial do SUS - Sergipe - por local de atendimento				
Procedimentos hospitalares do SUS - por local de residência – Sergipe				
Município: 280100 Campo do Brito				
Qtd. aprovada por Ano processamento segundo Grupo procedimento				
AIH aprovadas por Ano processamento segundo Grupo procedimento				
Período: janeiro - dezembro 2025				
Grupo Procedimento	Sistema de Informações Ambulatoriais		Sistema de Informações Hospitalares	
	Quantidade Aprovada	Valor Aprovado	AIH Aprovada	Valor Total
01 Ações de promoção e prevenção em saúde	6.129	373,20	-	-
02 Procedimentos com finalidade diagnóstica	56.507	188.666,67	5.586	71.090,90
03 Procedimentos clínicos	106.333	91.154,66	5.403	268.213,37
04 Procedimentos cirúrgicos	1.217	32.529,60	617	694.871,35
05 Transplantes de órgãos, tecidos e células	-	-	-	860,00
06 Medicamentos	-	-	32	4.451,96
07 Orteses, próteses e materiais especiais	820	184.500,00	492	157.932,67
08 Ações complementares da atenção à saúde	5.154	29.931,75	2.677	412.423,80
<b>Total</b>	<b>176.160</b>	<b>527.155,88</b>	<b>14.807</b>	<b>1.609.844,05</b>

Fonte: Ministério da Saúde - Sistema de Informações Ambulatoriais do SUS (SIA/SUS). Ministério da Saúde - Sistema de Informações Hospitalares do SUS (SIH/SUS). Disponível em: Tabnet. Acessado em: 13 fev. 2026.

#### 4.5. Produção de Assistência Farmacêutica

Este item refere-se ao componente especializado da assistência farmacêutica, sob gestão da esfera estadual. Portanto, não há produção sob gestão municipal.

#### 4.6. Produção de Vigilância em Saúde por Grupo de Procedimentos

Produção Ambulatorial do SUS - Sergipe - por local de atendimento		
Município: 280100 Campo do Brito		
Qtd. aprovada por Ano processamento segundo Grupo procedimento		
Período: janeiro – dezembro 2025		
Grupo procedimento	Quantidade Aprovada	Valor Aprovado
01 Ações de promoção e prevenção em saúde	6.129	373,20
02 Procedimentos com finalidade diagnóstica	56.507	188.666,67
<b>Total</b>	<b>62.636</b>	<b>189.039,87</b>

Fonte: Ministério da Saúde - Sistema de Informações Ambulatoriais do SUS (SIA/SUS). Disponível em: Tabnet. Acessado em: 13 fev. 2026.

#### 4.7. Produção de Vigilância Sanitária

Produção Ambulatorial do SUS - Sergipe - por local de atendimento							
Município: 280100, Campo do Brito							
Período: janeiro 2021 – dezembro 2025							
Procedimento	2021	2022	2023	2024	2025	TOTAL	
0102010056 Atividades Educativas Para O Setor Regulado	06	03	12	09	16	<b>46</b>	
01020100064 Análise de Projetos Básicos de Arquitetura	-	-	-	01	-	<b>01</b>	
0102010072 Cadastro De Estabelecimentos Sujeitos À Vigilância Sanitária	13	04	09	05	20	<b>51</b>	
0102010161 Exclusão De Cadastro De Estabelecimentos Sujeitos À Vigilância Sanitária Com Atividades Encerradas	16	06	23	45	45	<b>135</b>	
0102010170 Inspeção Dos Estabelecimentos Sujeitos À Vigilância Sanitária	80	14	30	14	28	<b>166</b>	
0102010188 Licenciamento Dos Estabelecimentos Sujeitos À Vigilância Sanitária	17	13	03	02	07	<b>46</b>	
0102010226 Atividade Educativa Para A População	01	04	19	06	15	<b>45</b>	
0102010234 Recebimento De Denúncias/Reclamações	21	31	23	24	23	<b>122</b>	
0102010242 Atendimento À Denúncias/Reclamações	19	13	13	08	15	<b>68</b>	
0102010455 Cadastro De Serviços De Alimentação	07	07	03	11	22	<b>50</b>	
0102010463 Inspeção Sanitária De Serviços De Alimentação	61	02	16	09	35	<b>123</b>	

0102010471 Licenciamento Sanitário De Serviços De Alimentação	17	14	04	09	04	<b>48</b>
0102010501 Atividades Educativas Sobre A Temática Da Dengue, Realizadas Para A População	-	-	-	-	02	<b>02</b>
<b>TOTAL</b>	<b>258</b>	<b>111</b>	<b>159</b>	<b>143</b>	<b>232</b>	<b>903</b>

Fonte: Ministério da Saúde - Sistema de Informações Ambulatoriais do SUS (SIA/SUS). Disponível em: Tabnet. Acessado em: 13 fev. 2026.

Em 2021 mantiveram-se nos parâmetros de atividades desenvolvidas do ano de 2020.

No ano de 2022, observa-se uma redução em 147 procedimentos, em relação ao ano de 2021.

2023, ocorreu um pequeno aumento nas atividades desenvolvidas.

No ano de 2024, manteve-se na mesma média de informações comparado ao ano de 2023.

Em 2025, houve um aumento mais considerável, comparado aos 3 últimos anos, com um destaque na Inspeção Sanitária De Serviços De Alimentação, que houve um aumento em detrimento a 2024.

## 5. REDE FÍSICA PRESTADORA DE SERVIÇOS AO SUS

### 5.1. Por Tipo de Estabelecimento e Gestão

<b>Número de Unidades por Tipo de Prestador Segundo Tipo de Estabelecimento</b>				
<b>Tipo de Estabelecimento</b>	<b>Municipal</b>	<b>Estadual</b>	<b>Dupla</b>	<b>TOTAL</b>
Centro de Atenção Psicossocial	01	00	<b>00</b>	<b>01</b>
Centro De Saúde/Unidade Básica De Saúde	06	00	<b>00</b>	<b>06</b>
Clínica/Centro de Especialidade	02	00	<b>00</b>	<b>02</b>
Polo Academia da Saúde	02	00	<b>00</b>	<b>02</b>
Posto de saúde	09	00	<b>00</b>	<b>09</b>
Central de Gestão em Saúde	01	00	<b>00</b>	<b>01</b>
Unidade de apoio de diagnose e terapia (SADT ISOLADO)	00	01	<b>00</b>	<b>01</b>
Unidade de Vigilância em Saúde	01	00	<b>00</b>	<b>01</b>
<b>TOTAL</b>	<b>22</b>	<b>01</b>	<b>00</b>	<b>23</b>

Fonte: CNES/SMS de Campo do Brito. Acessado em: 08 jan. 2026.

### 5.2. Por Natureza Jurídica

**Período 2025**

Tipo de Estabelecimento	Municipal	Estadual	Dupla	Total
Municipal	22	00	00	22
Privado	00	01	00	01
<b>TOTAL</b>	<b>22</b>	<b>01</b>	<b>00</b>	<b>23</b>

Fonte: CNES/SMS de Campo do Brito. Acessado em: 08 jan. 2026.

Elenco dos Equipamentos Assistenciais de Saúde/ Número do CNES/ Localização			
ORDEM	CNES	Estabelecimento de Saúde	Localização
1.	5864658	Academia da Saúde Adelmo Dias de Almeida	Rua José Roque dos Santos
2.	0870862	Academia da Saúde Venâncio Francisco de Gois	Povoado Garangau
3.	7530218	Centro de Atenção Psicossocial I Vera Lúcia Ferreira da Cruz	Rua Pedro Ribeiro da Silva
4.	4130138	Centro de Especialidades Médicas João Batista Neto	Praça Mário Ribeiro de Brito Filho
5.	9825924	Centro De Reabilitação Quitéria Delfina De Sousa	Rua João Pessoa
6.	4020731	Clínica de Saúde da Família Nossa Senhora da Boa Hora	Rua Rodrigues Dórea
7.	4020677	Posto de Saúde Antônio Ferreira da Cruz	Povoado Brito Velho
8.	5459664	Posto de Saúde Arminda Maria de Souza	Povoado Limoeiro
9.	5459656	Posto de Saúde Brasileiro da Cruz Mendonça	Povoado Rodeador
10.	4020723	Posto de Saúde Cariolando de Souza	Povoado Catinga Redonda
11.	4020685	Posto de Saúde Epifânio José de Andrade	Povoado Terra Vermelha
12.	6933432	Posto de Saúde José Domingos de Lima	Povoado Tapera da Serra
13.	4020693	Posto de Saúde José Manoel dos Santos	Povoado Cercado
14.	6932428	Posto de Saúde José Mecenas Santos	Povoado Tabua
15.	4020707	Posto de Saúde Roque José de Souza	Povoado Garangau
16.	6222145	Secretaria Municipal de Saúde	Praça Mário Ribeiro de Brito Filho
17.	9279938	Setor de Endemias	Rua Doutor Pedro Celestino de Oliveira
18.	4020715	Unidade Básica de Saúde Antônio Vitor	Povoado Gameleira
19.	4945611	Unidade Básica de Saúde Carlos José dos Santos	Conjunto Mutirão

20.	7800932	Unidade Básica de Saúde João Evangelista dos Passos	Povoado Serra das Minas
21.	0870765	Unidade Básica de Saúde Manoel de Souza	Povoado Pilambe
22.	9028226	Unidade Básica de Saúde Maria Bezerra do Espírito Santo	Povoado Poço Comprido
Fonte: CNES/SMS de Campo do Brito. Acessado em: 08 jan. 2026.			

### 5.3. Consórcios em Saúde

Participação em Consórcios			
CNPJ	Natureza	Area de Atuação	Participantes
28.715.986/0001-03	Direito Público	Compra de medicamentos; Consulta médica especializada; Atenção Básica	Campo do Brito/SE
Fonte: DIGISUS Gestor - Módulo Planejamento (DIGISUSGMP) - Consulta Online. Acessado em: 22 set. 2025.			

### Análise e Considerações sobre Rede Física Prestadora de Serviços ao SUS

O município possui ao todo 04 Centros de Saúde, sendo um deles localizado na zona urbana (Clínica de Saúde da Família Nossa Senhora da Boa Hora), e os outros 3 em povoados (Gameleira, Terra Vermelha e Garangau). Os Postos de Saúde encontram-se em outros povoados do município (Brito Velho, Cercado, Limoeiro, Rodeador, Tapera da Serra, Serra das Minas, Caatinga Redonda e Tabua).

No dia 15/05/2019 foi inaugurado o Centro de Reabilitação Quitéria Delfina de Sousa, onde os serviços de fisioterapia, terapia ocupacional, fonoaudiologia e ortopedia.

Em 26/08/2021 houve o cadastramento da Academia da Saúde Venâncio Francisco de Gois, localizada no Povoado Garangau.

Em agosto de 2022, o setor responsável pelo CNES municipal, realizou o cadastro do Centro Integrado Médico Odontológico (CIMO) Santa Luzia, estabelecimento de saúde da rede privada, estes estabelecimentos, podem estar realizando o cadastro através do CNES Simplificados, como também podem solicitar as Secretarias Municipais de Saúde para realizar o cadastro.

No mês de dezembro de 2024, foi inaugurada mais 1 estabelecimento de saúde municipal, a Unidade Básica de Saúde Carlos José dos Santos, situada no Conjunto Mutirão.

## 6. PROFISSIONAIS DE SAÚDE TRABALHANDO NO SUS

### POSTOS DE TRABALHO OCUPADOS, POR OCUPAÇÃO E FORMA DE CONTRATAÇÃO

Administração do Estabelecimento	Formas de Contratação	CBO Médicos	CBO Enfermeiros	CBO Nível Superior (Outros)	CBO Nível Médio (Outros)	CBO ACS	TOTAL
<b>Pública (NJ Grupo 1)</b>	Autônomos (0209, 0210)	00	01	00	00	00	<b>01</b>
	Bolsistas (07)	01	00	00	00	00	<b>01</b>
	Estatutários e empregados públicos (0101, 0102)	09	09	28	112	36	<b>194</b>
	Contratos temporários e cargos em comissão (010301, 010302, 0104)	12	15	16	84	06	<b>133</b>
<b>Privada (NJ grupos 2, 4 e 5)</b>	Autônomos (0209, 0210)	03	00	08	04	00	<b>15</b>
<b>TOTAL</b>		<b>25</b>	<b>25</b>	<b>52</b>	<b>200</b>	<b>42</b>	<b>344</b>

Fonte: Cadastro Nacional dos Estabelecimentos de Saúde – CNES. Acessado em: 10 mar. 2026.

## Análise e Considerações sobre Profissionais de Saúde Trabalhando no SUS

O município de Campo do Brito/SE encontra-se habilitado na Gestão Plena da Atenção Básica. No que se refere à Atenção Básica, conta com 07 equipes da Estratégia de Saúde da Família (ESF), 06 equipes de Saúde Bucal (eSB), 39 Agentes Comunitários de Saúde (ACS) e 01 Núcleo Ampliado à Saúde da Família (NASF) modalidade II agora no ano de 2023, estamos tentando o credenciamento para e-MULTI, estamos aguardando portaria e homologação da mesma, que consideram ser uma substituição ao NASF. No entanto, oferta serviços de média complexidade, psiquiatria, pediatria, psicologia, ginecologia e cardiologia.

A Unidade Básica de Saúde (UBS) localizada na zona urbana, a Clínica de Saúde da Família Nossa Senhora da Boa Hora conta com um maior número de profissionais de diferentes especialidades e, portanto, com uma maior demanda de atendimentos. Em seguida, e de acordo com a lógica da demanda de usuários.

No dia 15/05/2019 foi inaugurado o Centro de Reabilitação Quitéria Delfina de Sousa, onde os serviços de fisioterapia, terapia ocupacional, fonoaudiologia e ortopedia.

Vale ressaltar que algumas outras categorias profissionais não se encontram totalmente contabilizadas, uma vez que o Sistema de Cadastro Nacional de Estabelecimentos de Saúde (SCNES), fonte de onde foram extraídas as informações para a construção da tabela acima, não se trata de um sistema para controle de Recursos Humanos (RH), e sim, cadastro de profissionais/trabalhadores de saúde.

## 7. PROGRAMAÇÃO ANUAL DE SAÚDE (PAS) 2025

### 7.1. Diretrizes, Objetivos, Metas e Indicadores

#### Eixo I – Gestão

LINHA DE BASE CONSELHO MUNICIPAL DE SAÚDE											
<b>Objetivo:</b> Fortalecer e ampliar o controle social sobre o planejamento, a execução e a avaliação das ações e serviços de saúde.											
Meta 2022-2025	Indicador	Subfunções da Saúde	Meta Anual								
			2022		2023		2024		2025		
			Objetivo	Meta Atingida	Objetivo	Meta Atingida	Objetivo	Meta Atingida	Objetivo	Meta Atingida	
Realizar 01 Conferência Municipal de Saúde.	Número de Conferências realizadas.	122 - Administração Geral	00	-	01	01	00	-	00	00	
Realizar reuniões do Conselho Municipal de Saúde, de acordo com o cronograma, definido anualmente, contemplando a análise e discussão dos instrumentais de gestão, sendo:  10 Reuniões/ano + 02 Reuniões itinerantes/ano.  <b>Total de 12 reuniões/ano.</b>	Número de reuniões realizadas pelo Conselho Municipal de Saúde.	122 - Administração Geral	12	09	12	10	12	10	12	10	
Viabilizar 01 sala própria de reuniões para o Conselho Municipal de Saúde.	Número de salas viabilizadas.	122 - Administração Geral	00	01	01	00	00	00	00	00	

**Eixo I – Gestão**

**LINHA DE BASE**

**GESTÃO ADMINISTRATIVA E FINANCEIRA**

**Objetivo:** Estabelecer ações para que os projetos assistenciais desenvolvidos pela Secretaria Municipal da Saúde sejam viáveis e estejam em consonância à realidade orçamentária e financeira, objetivando que os resultados destas ações sejam eficientes, efetivos e eficazes.

Meta 2022-2025	Indicador	Subfunções da Saúde	Meta Anual							
			2022		2023		2024		2025	
			Objetivo	Meta Atingida	Objetivo	Meta Atingida	Objetivo	Meta Atingida	Objetivo	Meta Atingida
Realizar 02 reuniões/ano entre os diversos Setores (Finanças, Licitação e Administração).	Número de reuniões setoriais realizadas.	122 - Administração Geral 301 - Atenção Básica 302 - Assistência Hospitalar e Ambulatorial 304 - Vigilância Sanitária 305 - Vigilância Epidemiológica	02	03	02	04	02	05	02	03
Elaborar Instrumentais de Planejamento.  01 PAS/ano + 01 RAG/ano + 03 Quadrimestres/ano + + 01 Plano Municipal de Saúde/Quadriênio.	Número de instrumentais de gestão elaborados.	122 - Administração Geral 301 - Atenção Básica 302 - Assistência Hospitalar e Ambulatorial 304 - Vigilância Sanitária 305 - Vigilância Epidemiológica	05	05	05	04	05	05	06	06

**Eixo I – Gestão**

<b>LINHA DE BASE GESTÃO DO TRABALHO EM SAÚDE</b>										
<b>Objetivo:</b> Aperfeiçoar e implementar as estratégias e metodologias de gestão e desenvolvimento de pessoas.										
<b>Meta 2022-2025</b>	<b>Indicador</b>	<b>Subfunções da Saúde</b>	<b>Meta Anual</b>							
			<b>2022</b>		<b>2023</b>		<b>2024</b>		<b>2025</b>	
			<b>Objetivo</b>	<b>Meta Atingida</b>	<b>Objetivo</b>	<b>Meta Atingida</b>	<b>Objetivo</b>	<b>Meta Atingida</b>	<b>Objetivo</b>	<b>Meta Atingida</b>
Elaborar 01 Plano de Gerenciamento do Setor de Recursos Humanos.	Número de Planos do Setor de Recursos Humanos elaborados.	122 - Administração Geral 301 - Atenção Básica	00	-	00	-	01	00	00	00
Implementar 02 capacitações/ano da Educação Permanente Municipal para os servidores que atuam na gestão municipal de saúde.	Número de Ações de Educação Permanente.	122 - Administração Geral 301 - Atenção Básica 302 - Assistência Hospitalar e Ambulatorial 304 - Vigilância Sanitária 305 - Vigilância Epidemiológica 306 - Alimentação e Nutrição	02	- 01 aleitamento - 14 Previne Brasil - 01 sobre o PEC. <b>TOTAL: 16</b>	02	14 PEC	02	00	02	20
Realização de 01 concurso público.	Número de concursos públicos realizados.	122 - Administração Geral	00	-	01	00	00	01	00	00

**Eixo I – Gestão**

LINHA DE BASE ARTICULAÇÃO INTER SETORIAL										
<b>Objetivo:</b> Promover a intersetorialidade no desenvolvimento das ações e reduzir vulnerabilidade e riscos à saúde relacionados aos seus determinantes e condicionantes.										
Meta 2022-2025	Indicador	Subfunções da Saúde	Meta Anual							
			2022		2023		2024		2025	
			Objetivo	Meta Atingida	Objetivo	Meta Atingida	Objetivo	Meta Atingida	Objetivo	Meta Atingida
Executar as 03 ações/ano pactuadas junto ao Selo UNICEF.	Número de ações/ano realizadas junto ao Selo UNICEF.	122 - Administração Geral 301 - Atenção Básica 302 - Assistência Hospitalar e Ambulatorial 304 - Vigilância Sanitária 305 - Vigilância Epidemiológica 306 - Alimentação e Nutrição	03	Semana do bebê, Saúde mental, Campanha de combate a violência  Total: 03	03	03	03	04	03	02
Implementar projetos estratégicos: 01 Saúde na Boleia/ano + 01 Ações em parceria com o Hospital do Amor = 02 ações/ano.	Número de projetos estratégicos implementados.	122 - Administração Geral 301 - Atenção Básica 302 - Assistência Hospitalar e Ambulatorial 304 - Vigilância Sanitária 305 - Vigilância Epidemiológica	02		02	01 Saúde na Boleia  02 Hospital Amor	02	05	02	01 Saúde na Boleia  01 Sorria Campo do Brito

		306 - Alimentação e Nutrição				07 Saúde Itinerante				01 Saúde Com Agente
						03 Castra Pet				01 Hospital do Amor
						15 Saúde Com Agente				01 Programa Mais Saúde
						TOTAL: 28				TOTAL: 05
Implementar as 40 ações/ano do Programa Saúde na Escola (PSE).	Número de ações programadas/ano realizadas.	122 - Administração Geral 301 - Atenção Básica 305 - Vigilância Epidemiológica 306 - Alimentação e Nutrição	40	45	40	55	40	44	40	114
Executar as ações do PROTEJA junto ao PSE.	Número de ações realizadas.	122 - Administração Geral 301 - Atenção Básica 305 - Vigilância Epidemiológica 306 - Alimentação e Nutrição	15	13	15	15	15	Programa encerrado	Programa encerrado	Programa encerrado

**Eixo II – Atenção Primária à Saúde**

**LINHA DE BASE**

**ESTRATÉGIA SAÚDE DA FAMÍLIA**

**Objetivo:** Fortalecer a Atenção Primária como porta principal de acesso dos usuários ao sistema de saúde e ordenadora do cuidado, favorecendo a melhoria contínua da qualidade das práticas de saúde contribuindo para o alcance de resultados na saúde da população atendida.

Meta 2022-2025	Indicador	Subfunções da Saúde	Meta Anual							
			2022		2023		2024		2025	
			Objetivo	Meta Atingida	Objetivo	Meta Atingida	Objetivo	Meta Atingida	Objetivo	Meta Atingida
Implantar pelo menos mais 01 equipe de Saúde na Atenção Primária a Saúde.	Número de Equipes de Saúde da APS ampliadas.	122 - Administração Geral 301 - Atenção Básica	00	-	01	-	00	00	00	00
Implantar a informatização do Prontuário Eletrônico do Cidadão (PEC) de acordo com as normas estabelecidas pelo Ministério da Saúde em 10 estabelecimentos de saúde.	Número de estabelecimentos de saúde informatizadas.	122 - Administração Geral 301 - Atenção Básica	03	14	02	-	02	00	03	00
Implementar as ações de Práticas Integrativas e Complementares (PIC's) em 02 equipes/ano da Estratégia de Saúde da Família.	Número de ESF com PIC's implantadas.	122 - Administração Geral 301 - Atenção Básica 305 - Vigilância Epidemiológica 306 - Alimentação e Nutrição	02	00	02	00	02	00	02	02

Incentivar a captação de gestantes para início oportuno do pré-natal, essencial para o diagnóstico precoce de alterações e intervenção adequada sobre condições que vulnerabilizam a saúde da gestante e da criança.	Proporção de gestantes com pelo menos 6 consultas de pré natal realizadas, sendo a primeira consulta até a 12 semana de gestação	122 - Administração Geral 301 - Atenção Básica	45%	35%	45%	57%	50%	74%	60%	Migração de indicado r Brasil 360, não existe mais a fonte de informação
Incentivar a realização dos exames de sífilis e HIV visando triar gestantes com essas patologias para que seja assegurado tratamento adequado com vistas a minimizar danos ao feto.	Proporção de gestantes com realização de exames de sífilis ou HIV solicitados e analisados.	122 - Administração Geral 301 - Atenção Básica 305 - Vigilância Epidemiológica	60%	50%	70%	73%	80%	93%	90%	Migração de indicado r Brasil 360, não existe mais a fonte de informação
Ampliar a oferta de serviços para coleta de exames citopatológicos, objetivando aumentar número de exame de prevenção de câncer de colo do útero.	Proporção de mulheres com coleta de citopatológico na Atenção Primária à Saúde.	122 - Administração Geral 301 - Atenção Básica	10%	21%	20%	30%	30%	30%	40%	Migração de indicado r Brasil 360, não existe mais a fonte de informação
Avaliar se a aferição de PA e a consulta em pessoas com hipertensão, são realizadas ao	Proporção de pessoas com hipertensão, com consulta e pressão	122 - Administração Geral 301 - Atenção Básica	20%	23%	30%	33%	40%	23%	50%	Migração de indicado r Brasil

menos uma vez no semestre, está incorporada no processo de trabalho da equipe com vistas ao controle da PA desses usuários.	arterial aferida no semestre.										360, não existe mais a fonte de informação
Avaliar se a solicitação do exame de hemoglobina glicada e a consulta, são realizadas pelo menos uma vez a cada semestre, em pessoas com diabetes está incorporada na rotina de atendimento das equipes.	Proporção de pessoas com diabetes, com consulta e hemoglobina glicada solicitada e analisada no semestre.	122 - Administração Geral 301 - Atenção Básica	20%	19%	30%	25%	40%	16%	50%	Migração de indicador Brasil 360, não existe mais a fonte de informação	
Ampliar a razão de exames de mamografia em mulheres de 50 a 69 anos de idade.	Razão de exames de mamografia de rastreamento realizados em mulheres de 50 a 69 anos na população residente de determinado local e população da mesma faixa etária	122 - Administração Geral 301 - Atenção Básica	0,26	0,19 164 mamografias	0,26	0,49 816 mamografias	0,26	0,26 225 mamografias	0,26	0,23 226 mamografias	

**Eixo II – Atenção Primária à Saúde**

LINHA DE BASE SAÚDE BUCAL										
Objetivo: Organizar e melhorar de maneira articulada, a atenção a saúde bucal por meio de ações de promoção da saúde, prevenção e controle de doenças bucais.										
Ações	Indicador	Subfunções da Saúde	Meta Anual							
			2022		2023		2024		2025	
			Objetivo	Meta Atingida	Objetivo	Meta Atingida	Objetivo	Meta Atingida	Objetivo	Meta Atingida
Colocar em funcionamento mais 02 consultórios odontológicos.	Número de consultórios odontológicos implantados.	122 - Administração Geral 301 - Atenção Básica	01	02	00	01	01	01	00	00
Manter o abastecimento dos materiais e insumos para a assistência odontológica.	Valor de materiais e insumos adquiridos.	122 - Administração Geral 301 - Atenção Básica	R\$ 90.000,00	R\$ 74.147,50	R\$ 90.000,00	R\$ 85.000,00	R\$ 90.000,00	R\$ 145.561,15	R\$ 90.000,00	R\$ 50.000,00**
Implantar mais 02 de equipes de Saúde Bucal.	Número de Equipes de Saúde Bucal ampliadas.	122 - Administração Geral 301 - Atenção Básica	01	00	01	01 eSB credenciada	00	01 SESB implantada	00	00
Avaliar o acesso ao cuidado em saúde bucal no período pré-natal.	Proporção de gestantes com atendimento odontológico realizado.	122 - Administração Geral 301 - Atenção Básica	60%	44%	60%	63%	70%	78%	70%	Migração de indicador Brasil 360, não existe mais a fonte de informação
Aderir ao Laboratório de Próteses Dentárias (LRPD) para o fornecimento de próteses dentárias.	Número de próteses dentárias informadas no SIA.	122 - Administração Geral 301 - Atenção Básica	-	Aguardando parecer do MS	300	306*	300	977	300	820

\* **Observação:** No SIA está a quantidade de 306 próteses por problemas de processamento do sistema, estão sendo lançadas no sistema para a devida regularização, mas foram realizadas 500 próteses.

\*\* **Observação:** Município havia estoque que vinha suprimindo a demanda.

**Eixo III – Vigilância em Saúde**

LINHA DE BASE CONTROLE DE ENDEMIAS E PANDEMIAS										
<b>Objetivo:</b> Definir com clareza as atribuições das diversas instâncias institucionais e integra-las, visando o combate e o controle das doenças endêmicas e pandêmicas.										
Meta 2022-2025	Indicador	Subfunções da Saúde	Meta Anual							
			2022		2023		2024		2025	
			Objetivo	Meta Atingida	Objetivo	Meta Atingida	Objetivo	Meta Atingida	Objetivo	Meta Atingida
Realizar os 6 ciclos de visita domiciliar em 80% dos domicílios por ciclo infestados por <i>Aedes aegypti</i> .	Número de ciclos que atingiram mínimo de 80% de cobertura de imóveis visitados para controle vetorial da dengue	122 - Administração Geral 301 - Atenção Básica 305 - Vigilância Epidemiológica	06	06	06	06	06	06	06	06
Realizar 01 campanha/ano de vacinação anti rábica animal.	Número de campanhas realizadas.	122 - Administração Geral 301 - Atenção Básica 305 - Vigilância Epidemiológica	01	01	01	01	01	01	01	01
Manutenção de 01 setor de síndrome gripal no combate ao COVID-19, enquanto durar a Pandemia.	Número de Centro de Síndrome Gripal no combate ao COVID-19 funcionando.	122 - Administração Geral 301 - Atenção Básica 302 - Assistência Hospitalar e Ambulatorial 305 - Vigilância Epidemiológica	01	01	01	01	00	00	00	00

**Eixo III – Vigilância em Saúde**

**LINHA DE BASE**

**PREVENÇÃO E CONTROLE DAS DOENÇAS IMUNOPREVENÍVEIS**

**Objetivo:** Desenvolver ações que viabilizam a prevenção e Controle das Doenças Imunopreveníveis.

Meta 2022-2025	Indicador	Subfunções da Saúde	Meta Anual							
			2022		2023		2024		2025	
			Objetivo	Meta Atingida	Objetivo	Meta Atingida	Objetivo	Meta Atingida	Objetivo	Meta Atingida
Monitorar a cobertura vacinal de rotina e campanhas, com ênfase na prevenção e controle do sarampo, pólio, tétano neonatal e acidental, hepatite para o alcance de 95% da cobertura vacinal de acordo com o preconizado pelo Ministério da Saúde.	Proporção de vacinas selecionadas do Calendário Nacional de Vacinação para crianças menores de dois anos de idade - Pentavalente 3ª dose, Pneumocócica 10-valente 2ª dose, Poliomielite 3ª dose e Tríplice viral 1ª dose - com cobertura vacinal preconizada	122 - Administração Geral 301 - Atenção Básica 305 - Vigilância Epidemiológica	95%	104,25%	95%	97,90%	95%	92%	95%	106,04%

**Eixo III – Vigilância em Saúde**

**LINHA DE BASE**

**AGRAVOS CRÔNICOS TRANSMISSÍVEIS  
(TUBERCULOSE E HANSENÍASE)**

**Objetivo:** Implementar ações visando redução de morbimortalidade de doenças como hanseníase, tuberculose.

Meta 2022-2025	Indicador	Subfunções da Saúde	Meta Anual							
			2022		2023		2024		2025	
			Objetivo	Meta Atingida	Objetivo	Meta Atingida	Objetivo	Meta Atingida	Objetivo	Meta Atingida
Realizar 02 campanhas/ano de busca ativa de casos novos de tuberculose e hanseníase no município.	Número de campanhas realizadas para busca ativa de novos casos de tuberculose e hanseníase.	122 - Administração Geral 301 - Atenção Básica 305 - Vigilância Epidemiológica	02	02	02	02	02	02	02	01
Monitorar as taxas e as principais causas de abandono de tratamento por UBS.	Número de pacientes que abandonam o tratamento.	122 - Administração Geral 301 - Atenção Básica 305 - Vigilância Epidemiológica	01	00	01	02	01	01	01	00

**Eixo III – Vigilância em Saúde**

LINHA DE BASE AGRAVOS CRÔNICOS TRANSMISSÍVEIS (IST/AIDS E HEPATITES VIRAIS)										
Objetivo: Implementar ações visando redução de morbimortalidade das Hepatites Virais, IST/AIDS e Sífilis.										
Meta 2022-2025	Indicador	Subfunções da Saúde	Meta Anual							
			2022		2023		2024		2025	
			Objetivo	Meta Atingida	Objetivo	Meta Atingida	Objetivo	Meta Atingida	Objetivo	Meta Atingida
Implementar a oferta de testes rápidos de HIV, hepatites e sífilis nas UBS para a realização de 500 testes/ano.	Número de testes realizados	122 - Administração Geral 301 - Atenção Básica 305 - Vigilância Epidemiológica	500	- 227 HIV Gestantes  - HIV 223  -Sífilis Gestantes 14 Sífilis  Total: 480	500	- 182 HIV Gestantes  - 342 HIV  - 186 Sífilis Gestantes  - 341 Sífilis  Total: 1.051	500	- 144 HIV Gestantes  - 207 HIV  - 151 Sífilis Gestantes  - 210 Sífilis  Total: 712	500	- 251 HIV Gestantes  - 250 HIV  - 253 Sífilis Gestantes  - 270 Sífilis  Total: 1.024

**Eixo III – Vigilância em Saúde**

**LINHA DE BASE  
VIGILÂNCIA SANITÁRIA**

**Objetivo:** Atuar de forma educativa, orientativa e punitiva para impedir irregularidades.

Meta 2022-2025	Indicador	Subfunções da Saúde	Meta Anual							
			2022		2023		2024		2025	
			Objetivo	Meta Atingida	Objetivo	Meta Atingida	Objetivo	Meta Atingida	Objetivo	Meta Atingida
Realizar 05 ações/ano de capacitação, cadastramento, inspeção, licenciamento e monitoramento da VISA dentro da nossa comunidade.	Número de ações realizadas.	122 - Administração Geral 304 - Vigilância Sanitária	05	01 ação educativ a setor regulado  03 ações educativ as populaç ão  Total: 04	05	12 ação educativ a setor regulado  19 ações educativ as populaç ão  Total: 31	05	09 ações educativ a setor regulado  06 ações educativ as populaç ão  Total: 15	05	16 ações educativ a setor regulado  19 ações educativ as populaç ão  Total: 35

**Eixo IV – Atenção de Média e Alta Complexidade**

LINHA DE BASE										
ATENÇÃO AMBULATORIAL ESPECIALIZADA E HOSPITALAR										
Objetivo: Viabilizar o acesso da população a serviços de consultas e procedimentos especializados.										
Meta 2022-2025	Indicador	Subfunções da Saúde	Meta Anual							
			2022		2023		2024		2025	
			Objetivo	Meta Atingida	Objetivo	Meta Atingida	Objetivo	Meta Atingida	Objetivo	Meta Atingida
Implementar a oferta de consultas e/ou exames através da contratualização de 01 consórcio.	Número de consórcios contratualizados.	122 - Administração Geral	01	01	01	01	01	01	01	01
Implantar 01 ambulatório de feridas.	Número de ambulatórios de feridas implantados.	122 - Administração Geral 301 - Atenção Básica 302 - Assistência Hospitalar e Ambulatorial 304 - Vigilância Sanitária 305 - Vigilância Epidemiológica	00	-	01	00	00	01	00	00
Manter, implantar e/ou implementar os serviços de Média e Alta Complexidade	Número de estabelecimentos, programas ou equipes com atendimento especializados mantidos, implantados e/ou implementados.	122 - Administração Geral 301 - Atenção Básica 302 - Assistência Hospitalar e Ambulatorial	03	02	05	02	05	02	05	03
Implantar de Equipe Multiprofissional Especializada em Saúde Mental (AMENT)	Número de equipes implantadas.	122 - Administração Geral 301 - Atenção Básica 302 - Assistência Hospitalar e Ambulatorial	-	-	01	00	-	-	-	-
Implantar Serviço de Atenção Domiciliar (Melhor em Casa)	Número de equipes implantadas.	122 - Administração Geral 301 - Atenção Básica 302 - Assistência Hospitalar e Ambulatorial	-	-	01	00	-	-	-	00

**Eixo IV – Atenção de Média e Alta Complexidade**

LINHA DE BASE ATENÇÃO PSICOSSOCIAL										
<b>Objetivo:</b> Promover a implementação das ações de Atenção Psicossocial.										
Meta 2022-2025	Indicador	Subfunções da Saúde	Meta Anual							
			2022		2023		2024		2025	
			Objetivo	Meta Atingida	Objetivo	Meta Atingida	Objetivo	Meta Atingida	Objetivo	Meta Atingida
Manter 01 Centro de Atenção Psicossocial (CAPS) funcionando com toda a sua estrutura física, pessoal, alimentar, transporte, oficinas e procedimentos.	Número de CAPS abertos e funcionando/ano.	122 - Administração Geral 302 - Assistência Hospitalar e Ambulatorial	01	01	01	01	01	01	01	01
Implementar o apoio matricial entre o CAPS e as equipes da Atenção Primária à Saúde.	Ações de matriciamento sistemático do CAPS com as equipes e Atenção Básica.	122 - Administração Geral 301 - Atenção Básica 302 - Assistência Hospitalar e Ambulatorial	12	08	12	00	12	10	12	20

**Eixo V – Assistência Farmacêutica**

**LINHA DE BASE**

**FARMÁCIA BÁSICA, MEDICAMENTOS E INSUMOS ESTRATÉGICOS**

**Objetivo:** Manter uma oferta adequada de medicamentos aos usuários do SUS, primando pelo seu uso racional e organizar o ambiente farmacêutico.

Meta 2022-2025	Indicador	Subfunções da Saúde	Meta Anual								
			2022		2023		2024		2025		
			Objetivo	Meta Atingida	Objetivo	Meta Atingida	Objetivo	Meta Atingida	Objetivo	Meta Atingida	
Garantir as condições adequadas de armazenamento de medicamentos e insumos da Central de Abastecimento Farmacêutico (CAF).	Número de CAF funcionando/ano.	122 - Administração Geral 301 - Atenção Básica	01	01	01	01	01	01	01	01	01
Manter a média de 100 pacientes/ano para a distribuição e dispensação de medicamentos básicos, estratégicos e alto custo/excepcionais, mediante manutenção de cadastro atualizado de usuários que necessitam de medicamentos estratégicos.	Número de usuários cadastrado no sistema municipal de saúde.	122 - Administração Geral 301 - Atenção Básica	100	975	100	1.340	100	2.280	100	1.680	1.680

**Eixo VI – Logística e Infraestrutura**

**LINHA DE BASE**

**MANUTENÇÃO E AQUISIÇÃO PREDIAL, DE EQUIPAMENTOS, MOBILIÁRIOS, VEÍCULOS E SUPRIMENTOS**

**Objetivo:** Manter a qualidade, a continuidade dos serviços, através de aquisição e manutenção dos itens necessários para atender os usuários.

Meta 2022-2025	Indicador	Subfunções da Saúde	Meta Anual							
			2022		2023		2024		2025	
			Objetivo	Meta Atingida	Objetivo	Meta Atingida	Objetivo	Meta Atingida	Objetivo	Meta Atingida
Contrualizar 01 serviço/ano de manutenção de equipamentos medicos, hospitalares e odontológicos.	Número de serviços de manutenções, médicos, hospitalares e odontológicos contratualizados.	122 - Administração Geral 301 - Atenção Básica 302 - Assistência Hospitalar e Ambulatorial	01	01	01	01	01	01	01	01
Construir 03 estabelecimentos assistenciais de saúde, conforme a necessidade.	Número de estabelecimentos assistenciais de saúde construídos.	122 - Administração Geral 301 - Atenção Básica	00	-	01	00	01	01	01	00
Realizar 05 reformas e/ou ampliações por ano dos estabelecimentos de saúde com um padrão visual e de ambiência para os estabelecimentos.	Números de estabelecimentos reformados e/ou ampliar.	122 - Administração Geral 301 - Atenção Básica	05	03	05	01	05	00	05	01
Implementar 01 serviço/ano de manutenção de equipamentos de informática.	Número de serviços implementados.	122 - Administração Geral 301 - Atenção Básica	01	01	01	01	01	01	01	01
Ampliar e manter a frota de veículos.	Número de veículos adquiridos.	122 - Administração Geral	02	05 carros 01 ambulância Total: 06	02	02 ambulâncias	03	22	03	05
Pagar contas de todos os estabelecimentos de saúde: aluguel, água, energia, gás, água mineral, telefone, internet.	Número de estabelecimentos com contas pagas.	122 - Administração Geral	19	19	19	19	19	19	19	19

Contratualização serviços de gráfica.	Número de contratualizações.	122 - Administração Geral 301 - Atenção Básica	01	01	01	01	01	01	01	01
Utilizar verbas das Emendas Parlamentares	Número de emendas deferidas.	122 - Administração Geral 301 - Atenção Básica 302 - Assistência Hospitalar e Ambulatorial 304 - Vigilância Sanitária 305 - Vigilância Epidemiológica 306 - Alimentação e Nutrição	02	04	02	01 Federal 04 Estaduais Total: 05	02	03	02	05
Adquirir equipamentos permanentes para equipar a SMS e Estabelecimentos de Saúde.	Número de equipamentos adquiridos.	122 - Administração Geral 301 - Atenção Básica 302 - Assistência Hospitalar e Ambulatorial 304 - Vigilância Sanitária 305 - Vigilância Epidemiológica	100	R\$ 224.793,00 TOTAL: 199	100	R\$ 125.049,00 TOTAL: 383	100	815	100	462

## **Análises e Considerações**

O 1º Quadrimestre 2024 dos Indicadores de Desempenho do Previne Brasil, foi o último quadrimestre de informação dos referidos indicadores como Previne Brasil, ainda foram liberados os resultados do 3º Quadrimestre 2024, uma vez que o Governo Federal, publicou no dia 10/04/2024 Portaria nº 3493, que altera a Portaria de Consolidação GM/MS nº 6, de 28 de setembro de 2017, para instituir nova metodologia de cofinanciamento federal do Piso de Atenção Primária à Saúde no âmbito do SUS.

Em 20/02/2025, foi liberada uma segunda versão do SISAB, contendo o resultado do Componente Vínculo (Acompanhamento e Cadastros), do novo financiamento, referente ao 3º quadrimestre 2024, atualmente o Ministério da Saúde criou uma nova plataforma, para acompanhamento dos novos componentes, o mesmo ainda está em ajustes, informações sendo liberadas mensalmente, porém, ainda com divergências, estão liberando correções.

Outro fator importante no monitoramento das metas da PAS, será como informaremos o resultado de algumas metas, pois as mesmas estão vinculadas ao antigo Previne Brasil, e não temos mais essas informações para poder estar realizando a informação de alcance de metas e monitoramento, uma vez que o mesmo foi descontinuado

## **8. INDICADORES DE PACTUAÇÃO INTERFEDERATIVA**

O processo de Pactuação Interfederativa de Indicadores foi descontinuado com a revogação da Resolução nº 8/2016 a partir da publicação da Resolução de Consolidação CIT nº 1/2021.

Para mais informações, consultar a Nota Técnica nº 20/2021-DGIP/SE/MS.

## 9. EXECUÇÃO ORÇAMENTÁRIA

### 9.1. Execução da Programação por Fonte, Subvenção e Natureza da Despesa

Despesa Total em Saúde por Fonte e Subfunção											
Subfunções		Recursos Ordinários - Fonte Livre	Receitas de Impostos e de Transferência de Impostos - Saúde	Transferências Fundo a Fundo de Recursos do SUS provenientes do Governo Federal	Transferências Fundo a Fundo de Recursos do SUS provenientes do Governo Estadual	Transferências de Convênios destinadas à Saúde	Operações de Crédito vinculadas à Saúde	Transferências da União - inciso I do art. 5º da Lei Complementar 173/2020	Royalties do Petróleo destinados à Saúde	Outros Recursos Destinados à Saúde	TOTAL
301 - Atenção Básica	Corrente	0,00	7.720.650,40	7.689.691,09	11.938,30	0,00	0,00	0,00	0,00	1.084.703,49	16.506.983,28
	Capital	0,00	7.485,00	157.065,54	0,00	0,00	0,00	0,00	0,00	540.668,72	705.219,26
302 Assistência Hospitalar e Ambulatorial	Corrente	0,00	307.442,24	1.318.079,74	0,00	0,00	0,00	0,00	0,00	239.621,60	1.865.143,58
	Capital	0,00	0,00	0,00	0,00	0,00	0,00	0,00	0,00	0,00	0,00
303 - Suporte Profilático e Terapêutico	Corrente	0,00	247.681,97	76.021,75	48.583,07	0,00	0,00	0,00	0,00	0,00	372.286,79
	Capital	0,00	0,00	0,00	0,00	0,00	0,00	0,00	0,00	0,00	0,00
304 Vigilância Sanitária	Corrente	0,00	0,00	0,00	0,00	0,00	0,00	0,00	0,00	0,00	0,00
	Capital	0,00	0,00	0,00	0,00	0,00	0,00	0,00	0,00	0,00	0,00
305 Vigilância Epidemiológica	Corrente	0,00	48.683,33	1.106.657,82	0,00	0,00	0,00	0,00	0,00	0,00	1.155.341,15
	Capital	0,00	0,00	0,00	0,00	0,00	0,00	0,00	0,00	0,00	0,00
306 Alimentação e Nutrição	Corrente	0,00	0,00	0,00	0,00	0,00	0,00	0,00	0,00	0,00	0,00
	Capital	0,00	0,00	0,00	0,00	0,00	0,00	0,00	0,00	0,00	0,00
Outras Subfunções	Corrente	0,00	714.015,03	0,00	0,00	0,00	0,00	0,00	0,00	0,00	714.015,03
	Capital	0,00	0,00	0,00	0,00	0,00	0,00	0,00	0,00	0,00	0,00
<b>TOTAL</b>		<b>0,00</b>	<b>9.045.957,97</b>	<b>10.347.515,94</b>	<b>60.521,37</b>	<b>0,00</b>	<b>0,00</b>	<b>0,00</b>	<b>0,00</b>	<b>1.864.993,81</b>	<b>21.318.989,09</b>

(\*) ASPS: Ações e Serviços Públicos em Saúde

Fonte: Sistema de Informações Sobre Orçamentos Públicos em Saúde (SIOPS). Acessado em: 13 fev. 2026.

## 9.2. Indicadores Financeiros

### INDICADORES MUNICIPAIS

Ano / Período: 2025 / 6º Bimestre

Município: 280100-Campo do Brito - SE

Posição em: 03/03/2026 11:56:56

Indicadores do Ente Federado		Transmissão
Indicador		Única
1.1	Participação da receita de impostos na receita total do Município	6,80 %
1.2	Participação das transferências intergovernamentais na receita total do Município	86,11 %
1.3	Participação % das Transferências para a Saúde (SUS) no total de recursos transferidos para o Município	16,15 %
1.4	Participação % das Transferências da União para a Saúde no total de recursos transferidos para a saúde no Município	99,02 %
1.5	Participação % das Transferências da União para a Saúde (SUS) no total de Transferências da União para o Município	23,72 %
1.6	Participação % da Receita de Impostos e Transferências Constitucionais e Legais na Receita Total do Município	49,56 %
2.1	Despesa total com Saúde, em R\$/hab, sob a responsabilidade do Município, por habitante	R\$ 1.138,90
2.2	Participação da despesa com pessoal na despesa total com Saúde	74,12 %
2.3	Participação da despesa com medicamentos na despesa total com Saúde	0,00 %
2.4	Participação da desp. com serviços de terceiros - pessoa jurídica na despesa total com Saúde	5,99 %
2.5	Participação da despesa com investimentos na despesa total com Saúde	3,31 %
2.6	Despesas com Instituições Privadas Sem Fins Lucrativos	0,00 %
3.1	Participação das transferências para a Saúde em relação à despesa total do Município com saúde	69,35 %
3.2	Participação da receita própria aplicada em Saúde conforme a LC141/2012	17,02 %

Fonte: Sistema de Informações Sobre Orçamentos Públicos em Saúde (SIOPS). Acessado em: 03 mar. 2026.

### 9.3. Relatório Resumido da Execução Orçamentária (RREO)

Demonstrativo da Lei de Responsabilidade Fiscal

UF: Sergipe

MUNICÍPIO: Campo do Brito

RELATÓRIO RESUMIDO DA EXECUÇÃO ORÇAMENTÁRIA  
DEMONSTRATIVO DAS RECEITAS E DESPESAS COM AÇÕES E SERVIÇOS PÚBLICOS DE SAÚDE  
ORÇAMENTOS FISCAL E DA SEGURIDADE SOCIAL

Exercício de 2025

Dados Homologados em 21/02/26 13:26:54

RECEITAS RESULTANTES DE IMPOSTOS E TRANSFERÊNCIAS CONSTITUCIONAIS E LEGAIS	PREVISÃO INICIAL	PREVISÃO ATUALIZADA (a)	RECEITAS REALIZADAS	
			Até o Bimestre (b)	% (b/a) x 100
RECEITA DE IMPOSTOS (I)	6.921.000,00	6.921.000,00	7.228.637,10	104,44
Receita Resultante do Imposto Predial e Territorial Urbano - IPTU	311.000,00	311.000,00	394.328,68	126,79
Receita Resultante do Imposto sobre Transmissão Inter Vivos - ITBI	400.000,00	400.000,00	263.597,25	65,90
Receita Resultante do Imposto sobre Serviços de Qualquer Natureza - ISS	1.800.000,00	1.800.000,00	1.685.561,35	93,64
Receita Resultante do Imposto sobre a Renda e Proventos de Qualquer Natureza Retido na Fonte - IRRF	4.410.000,00	4.410.000,00	4.885.149,82	110,77
RECEITA DE TRANSFERÊNCIAS CONSTITUCIONAIS E LEGAIS (II)	47.454.200,00	47.454.200,00	45.452.544,72	95,78
Cota-Parte FPM	37.439.200,00	37.439.200,00	35.014.634,51	93,52
Cota-Parte ITR	10.000,00	10.000,00	20.448,88	204,49
Cota-Parte do IPVA	3.000.000,00	3.000.000,00	2.469.939,04	82,33
Cota-Parte do ICMS	7.000.000,00	7.000.000,00	7.927.274,03	113,25
Cota-Parte do IPI - Exportação	5.000,00	5.000,00	20.248,26	404,97
Compensações Financeiras Provenientes de Impostos e Transferências Constitucionais	0,00	0,00	0,00	0,00
TOTAL DAS RECEITAS RESULTANTES DE IMPOSTOS E TRANSFERÊNCIAS CONSTITUCIONAIS E LEGAIS - (III) = (I) + (II)	54.375.200,00	54.375.200,00	52.681.181,82	96,88

DESPESAS COM AÇÕES E SERVIÇOS PÚBLICOS DE SAÚDE) - POR SUB-FUNÇÃO E CATEGORIA ECONÔMICA	DOTAÇÃO INICIAL	DOTAÇÃO ATUALIZADA (c)	DESPESAS EMPENHADAS		DESPESAS LIQUIDADAS		DESPESAS PAGAS		Inscritas em Restos a Pagar Não Processados(g)
			Até o bimestre (d)	% (d/c) x 100	Até o bimestre (e)	% (e/c) x 100	Até o bimestre (f)	% (f/c) x 100	
ATENÇÃO BÁSICA (IV)	6.631.920,00	7.995.271,17	7.728.135,40	96,66	7.722.089,52	96,58	7.716.479,92	96,51	6.045,88
Despesas Correntes	5.631.505,00	7.987.786,17	7.720.650,40	96,66	7.714.604,52	96,58	7.708.994,92	96,51	6.045,88
Despesas de Capital	1.000.415,00	7.485,00	7.485,00	100,00	7.485,00	100,00	7.485,00	100,00	0,00
ASSISTÊNCIA HOSPITALAR E AMBULATORIAL (V)	827.500,00	334.476,15	307.442,24	91,92	307.442,24	91,92	307.442,24	91,92	0,00
Despesas Correntes	67.710,00	334.476,15	307.442,24	91,92	307.442,24	91,92	307.442,24	91,92	0,00
Despesas de Capital	759.790,00	0,00	0,00	0,00	0,00	0,00	0,00	0,00	0,00
SUPORTE PROFILÁTICO E TERAPÊUTICO (VI)	1.379.200,00	248.908,30	247.681,97	99,51	246.822,83	99,16	246.822,83	99,16	859,14
Despesas Correntes	1.349.200,00	248.908,30	247.681,97	99,51	246.822,83	99,16	246.822,83	99,16	859,14
Despesas de Capital	30.000,00	0,00	0,00	0,00	0,00	0,00	0,00	0,00	0,00
VIGILÂNCIA SANITÁRIA (VII)	1.200,00	0,00	0,00	0,00	0,00	0,00	0,00	0,00	0,00
Despesas Correntes	1.000,00	0,00	0,00	0,00	0,00	0,00	0,00	0,00	0,00
Despesas de Capital	200,00	0,00	0,00	0,00	0,00	0,00	0,00	0,00	0,00
VIGILÂNCIA EPIDEMIOLÓGICA (VIII)	1.200,00	48.683,33	48.683,33	100,00	48.683,33	100,00	48.683,33	100,00	0,00
Despesas Correntes	1.000,00	48.683,33	48.683,33	100,00	48.683,33	100,00	48.683,33	100,00	0,00
Despesas de Capital	200,00	0,00	0,00	0,00	0,00	0,00	0,00	0,00	0,00
ALIMENTAÇÃO E NUTRIÇÃO (IX)	0,00	0,00	0,00	0,00	0,00	0,00	0,00	0,00	0,00
Despesas Correntes	0,00	0,00	0,00	0,00	0,00	0,00	0,00	0,00	0,00
Despesas de Capital	0,00	0,00	0,00	0,00	0,00	0,00	0,00	0,00	0,00
OUTRAS SUBFUNÇÕES (X)	1.415.120,00	807.954,96	714.015,03	88,37	610.925,51	75,61	610.604,97	75,57	103.089,52
Despesas Correntes	1.404.705,00	807.954,96	714.015,03	88,37	610.925,51	75,61	610.604,97	75,57	103.089,52
Despesas de Capital	10.415,00	0,00	0,00	0,00	0,00	0,00	0,00	0,00	0,00
TOTAL (XI) = (IV + V + VI + VII + VIII + IX + X)	10.256.140,00	9.435.293,91	9.045.957,97	95,87	8.935.963,43	94,71	8.930.033,29	94,64	109.994,54

APURAÇÃO DO CUMPRIMENTO DO LIMITE MÍNIMO PARA APLICAÇÃO EM ASPS	DESPESAS EMPENHADAS (d)	DESPESAS LIQUIDADAS (e)	DESPESAS PAGAS (f)
Total das Despesas com ASPS (XII) = (XI)	9.045.957,97	8.935.963,43	8.930.033,29
(-) Restos a Pagar Inscritos Indevidamente no Exercício sem Disponibilidade Financeira (XIII)	78.204,17	N/A	N/A
(-) Despesas Custeadas com Recursos Vinculados à Parcela do Percentual Mínimo que não foi Aplicada em ASPS em Exercícios Anteriores (XIV)	0,00	0,00	0,00
(-) Despesas Custeadas com Disponibilidade de Caixa Vinculada aos Restos a Pagar Cancelados (XV)	0,00	0,00	0,00
(=) VALOR APLICADO EM ASPS (XVI) = (XII - XIII - XIV - XV)	8.967.753,80	8.935.963,43	8.930.033,29
Despesa Mínima a ser Aplicada em ASPS (XVII) = (III) x 15% (LC 141/2012)			7.902.177,27
Despesa Mínima a ser Aplicada em ASPS (XVII) = (III) x % (Lei Orgânica Municipal)			N/A
Diferença entre o Valor Aplicado e a Despesa Mínima a ser Aplicada (XVIII) = (XVI (d ou e) - XVII)	1.065.576,53	1.033.786,16	1.027.856,02
Limite não Cumprido (XIX) = (XVIII) (Quando valor for inferior a zero)	0,00	0,00	0,00
PERCENTUAL DA RECEITA DE IMPOSTOS E TRANSFERÊNCIAS CONSTITUCIONAIS E LEGAIS APLICADO EM ASPS (XVI / III)*100 (mínimo de 15% conforme LC nº 141/2012 ou % da Lei Orgânica Municipal)	17,02	16,96	16,95

CONTROLE DO VALOR REFERENTE AO PERCENTUAL MÍNIMO NÃO CUMPRIDO EM EXERCÍCIOS ANTERIORES PARA FINS DE APLICAÇÃO DOS RECURSOS VINCULADOS CONFORME ARTIGOS 25 E 26 DA LC 141/2012	Saldo Inicial (no exercício atual) (h)	Despesas Custeadas no Exercício de Referência			Saldo Final (não aplicado) (l) = (h - (i ou j))
		Empenhadas (i)	Liquidadas (j)	Pagas (k)	
Diferença de limite não cumprido em 2024	0,00	0,00	0,00	0,00	0,00
Diferença de limite não cumprido em 2023	0,00	0,00	0,00	0,00	0,00
Diferença de limite não cumprido em 2022	0,00	0,00	0,00	0,00	0,00
Diferença de limite não cumprido em 2021	0,00	0,00	0,00	0,00	0,00
Diferença de limite não cumprido em exercícios anteriores	0,00	0,00	0,00	0,00	0,00
TOTAL DA DIFERENÇA DE LIMITE NÃO CUMPRIDO EM EXERCÍCIOS ANTERIORES (XX)	0,00	0,00	0,00	0,00	0,00

EXERCÍCIO DO EMPENHO <sup>2</sup>	Valor Mínimo para aplicação em ASPS (m)	Valor aplicado em ASPS no exercício (n)	Valor aplicado além do limite mínimo (o) = (n - m), se < 0, então (o) = 0	Total inscrito em RP no exercício (p)	RPNP Inscritos Indevidamente no Exercício sem Disponibilidade Financeira q = (XIII d)	Valor inscrito em RP considerado no Limite (r) = (p - (o + q)) se < 0, então (r) = (0)	Total de RP pagos (s)	Total de RP a pagar (t)	Total de RP cancelados ou prescritos (u)	Diferença entre o valor aplicado além do limite e o total de RP cancelados (v) = ((o + q) - u))
Empenhos de 2025	7.902.177,27	8.967.753,80	1.065.576,53	115.924,68	78.204,17	0,00	0,00	115.924,68	0,00	1.143.780,70
Empenhos de 2024	7.013.762,95	7.454.089,55	440.326,60	244.078,05	169.730,29	0,00	172.208,68	1.670,00	70.199,37	539.857,52
Empenhos de 2023	6.052.954,55	7.811.697,79	1.758.743,24	4.650,00	236.979,10	0,00	4.650,00	0,00	0,00	1.995.722,34
Empenhos de 2022	5.881.693,82	7.068.460,05	1.186.766,23	0,00	105.898,30	0,00	0,00	0,00	0,00	1.292.664,53
Empenhos de 2021	4.638.467,95	5.269.202,53	630.734,58	0,00	22.666,69	0,00	0,00	0,00	0,00	653.401,27
Empenhos de 2020	3.516.023,65	3.885.068,43	369.044,78	0,00	150.495,42	0,00	0,00	0,00	0,00	519.540,20
Empenhos de 2019	3.616.525,87	4.138.456,77	521.930,90	0,00	159.328,72	0,00	0,00	0,00	0,00	681.259,62
Empenhos de 2018	3.365.369,62	3.783.156,50	417.786,88	0,00	229.893,78	0,00	0,00	0,00	0,00	647.680,66
Empenhos de 2017	3.132.246,99	5.018.354,35	1.886.107,36	0,00	0,00	0,00	0,00	0,00	0,00	1.886.107,36
Empenhos de 2016	3.283.406,56	3.370.693,11	87.286,55	0,00	0,00	0,00	0,00	0,00	0,00	87.286,55
Empenhos de 2015	2.920.911,81	3.319.036,91	398.125,10	0,00	0,00	0,00	0,00	0,00	0,00	398.125,10
Empenhos de 2014	2.716.774,60	2.907.787,70	191.013,10	0,00	0,00	0,00	0,00	0,00	0,00	191.013,10
Empenhos de 2013	2.515.437,20	3.132.919,64	617.482,44	0,00	0,00	0,00	0,00	0,00	0,00	617.482,44
<b>TOTAL DOS RESTOS A PAGAR CANCELADOS OU PRESCRITOS ATÉ O FINAL DO EXERCÍCIO ATUAL QUE AFETARAM O CUMPRIMENTO DO LIMITE (XXI) (soma dos saldos negativos da coluna "r")</b>									<b>0,00</b>	
<b>TOTAL DOS RESTOS A PAGAR CANCELADOS OU PRESCRITOS ATÉ O FINAL DO EXERCÍCIO ANTERIOR QUE AFETARAM O CUMPRIMENTO DO LIMITE (XXII) (valor informado no demonstrativo do exercício anterior)</b>									<b>0,00</b>	
<b>TOTAL DOS RESTOS A PAGAR CANCELADOS OU PRESCRITOS NO EXERCÍCIO ATUAL QUE AFETARAM O CUMPRIMENTO DO LIMITE (XXIII) = (XXI - XXII) (Artigo 24 § 1º e 2º da LC 141/2012)</b>									<b>0,00</b>	

CONTROLE DE RESTOS A PAGAR CANCELADOS OU PRESCRITOS CONSIDERADOS PARA FINS DE APLICAÇÃO DA DISPONIBILIDADE DE CAIXA CONFORME ARTIGO 24§ 1º e 2º DA LC 141/2012	Saldo Inicial (w)	Despesas Custeadas no Exercício de Referência			Saldo Final (não aplicado) <sup>1</sup> (aa) = (w - (x ou y))
		Empenhadas (x)	Liquidadas (y)	Pagas (z)	
Restos a pagar cancelados ou prescritos em 2025 a ser compensados (XXIV)	0,00	0,00	0,00	0,00	0,00
Restos a pagar cancelados ou prescritos em 2024 a ser compensados (XXV)	0,00	0,00	0,00	0,00	0,00
Restos a pagar cancelados ou prescritos em 2023 a ser compensados (XXVI)	0,00	0,00	0,00	0,00	0,00
Restos a pagar cancelados ou prescritos em exercícios anteriores a serem compensados (XXVII)	0,00	0,00	0,00	0,00	0,00
<b>TOTAL DE RESTOS A PAGAR CANCELADOS OU PRESCRITOS A COMPENSAR (XXVIII)</b>	<b>0,00</b>	<b>0,00</b>	<b>0,00</b>	<b>0,00</b>	<b>0,00</b>

RECEITAS ADICIONAIS PARA O FINANCIAMENTO DA SAÚDE NÃO COMPUTADAS NO CÁLCULO DO MÍNIMO	PREVISÃO INICIAL	PREVISÃO ATUALIZADA (a)	RECEITAS REALIZADAS	
			Até o Bimestre (b)	% (b/a) x 100
RECEITAS DE TRANSFERÊNCIAS PARA A SAÚDE (XXIX)	10.310.000,00	10.310.000,00	14.785.284,34	143,41
Provenientes da União	10.110.000,00	10.110.000,00	14.639.999,80	144,81
Provenientes dos Estados	200.000,00	200.000,00	145.284,54	72,64
Provenientes de Outros Municípios	0,00	0,00	0,00	0,00
RECEITA DE OPERAÇÕES DE CRÉDITO INTERNAS E EXTERNAS VINCULADAS A SAÚDE (XXX)	0,00	0,00	0,00	0,00
OUTRAS RECEITAS (XXXI)	0,00	0,00	0,00	0,00
<b>TOTAL RECEITAS ADICIONAIS PARA FINANCIAMENTO DA SAÚDE (XXXII) = (XXIX + XXX + XXXI)</b>	<b>10.310.000,00</b>	<b>10.310.000,00</b>	<b>14.785.284,34</b>	<b>143,41</b>

DESPESAS COM SAUDE POR SUBFUNÇÕES E CATEGORIA ECONÔMICA NÃO COMPUTADAS NO CÁLCULO DO MÍNIMO	DOTAÇÃO INICIAL	DOTAÇÃO ATUALIZADA (c)	DESPESAS EMPENHADAS		DESPESAS LIQUIDADAS		DESPESAS PAGAS		Inscritas em Restos a Pagar não Processados (g)
			Até o bimestre (d)	% (d/c) x 100	Até o bimestre (e)	% (e/c) x 100	Até o bimestre (f)	% (f/c) x 100	
ATENÇÃO BÁSICA (XXXIII)	8.206.735,00	10.147.489,76	9.484.067,14	93,46	9.088.866,47	89,57	8.832.929,27	87,05	395.200,67
Despesas Correntes	7.945.320,00	9.449.755,50	8.786.332,88	92,98	8.391.132,21	88,80	8.388.095,01	88,77	395.200,67
Despesas de Capital	261.415,00	697.734,26	697.734,26	100,00	697.734,26	100,00	444.834,26	63,75	0,00
ASSISTÊNCIA HOSPITALAR E AMBULATORIAL (XXXIV)	705.315,00	1.575.097,18	1.557.701,34	98,90	1.360.700,34	86,39	1.360.700,34	86,39	197.001,00
Despesas Correntes	699.905,00	1.575.097,18	1.557.701,34	98,90	1.360.700,34	86,39	1.360.700,34	86,39	197.001,00
Despesas de Capital	5.410,00	0,00	0,00	0,00	0,00	0,00	0,00	0,00	0,00
SUPORTE PROFILÁTICO E TERAPÊUTICO (XXXV)	257.235,00	124.784,86	124.604,82	99,86	124.124,81	99,47	124.124,81	99,47	480,01
Despesas Correntes	256.235,00	124.784,86	124.604,82	99,86	124.124,81	99,47	124.124,81	99,47	480,01
Despesas de Capital	1.000,00	0,00	0,00	0,00	0,00	0,00	0,00	0,00	0,00
VIGILÂNCIA SANITÁRIA (XXXVI)	25.400,00	0,00	0,00	0,00	0,00	0,00	0,00	0,00	0,00
Despesas Correntes	24.800,00	0,00	0,00	0,00	0,00	0,00	0,00	0,00	0,00
Despesas de Capital	600,00	0,00	0,00	0,00	0,00	0,00	0,00	0,00	0,00
VIGILÂNCIA EPIDEMIOLÓGICA (XXXVII)	1.215.100,00	1.110.521,29	1.106.657,82	99,65	1.106.657,82	99,65	1.106.657,82	99,65	0,00
Despesas Correntes	1.214.500,00	1.110.521,29	1.106.657,82	99,65	1.106.657,82	99,65	1.106.657,82	99,65	0,00
Despesas de Capital	600,00	0,00	0,00	0,00	0,00	0,00	0,00	0,00	0,00
ALIMENTAÇÃO E NUTRIÇÃO (XXXVIII)	0,00	0,00	0,00	0,00	0,00	0,00	0,00	0,00	0,00
Despesas Correntes	0,00	0,00	0,00	0,00	0,00	0,00	0,00	0,00	0,00
Despesas de Capital	0,00	0,00	0,00	0,00	0,00	0,00	0,00	0,00	0,00
OUTRAS SUBFUNÇÕES (XXXIX)	615,00	0,00	0,00	0,00	0,00	0,00	0,00	0,00	0,00
Despesas Correntes	105,00	0,00	0,00	0,00	0,00	0,00	0,00	0,00	0,00
Despesas de Capital	510,00	0,00	0,00	0,00	0,00	0,00	0,00	0,00	0,00
TOTAL DAS DESPESAS NÃO COMPUTADAS NO CÁLCULO DO MÍNIMO (XL) = (XXXIII + XXXIV + XXXV + XXXVI + XXXVII + XXXVIII + XXXIX)	10.410.400,00	12.957.893,09	12.273.031,12	94,71	11.680.349,44	90,14	11.424.412,24	88,17	592.681,68

DESPESAS TOTAIS COM SAÚDE EXECUTADAS COM RECURSOS PRÓPRIOS E COM RECURSOS TRANSFERIDOS DE OUTROS ENTES	DOTAÇÃO INICIAL	DOTAÇÃO ATUALIZADA (c)	DESPESAS EMPENHADAS		DESPESAS LIQUIDADAS		DESPESAS PAGAS		Inscritas em Restos a Pagar não Processados (g)
			Até bimestre (d)	% (d/c) x 100	Até bimestre (e)	% (e/c) x 100	Até bimestre (f)	% (f/c) x 100	
ATENÇÃO BÁSICA(XLI) = (IV + XXXIII)	14.838.655,00	18.142.760,93	17.212.202,54	94,87	16.810.955,99	92,66	16.549.409,19	91,22	401.246,55
ASSISTÊNCIA HOSPITALAR E AMBULATORIAL (XLII) = (V + XXXIV)	1.532.815,00	1.909.573,33	1.865.143,58	97,67	1.668.142,58	87,36	1.668.142,58	87,36	197.001,00
SUORTE PROFILÁTICO E TERAPÊUTICO (XLIII) = (VI + XXXV)	1.636.435,00	373.693,16	372.286,79	99,62	370.947,64	99,27	370.947,64	99,27	1.339,15
VIGILÂNCIA SANITÁRIA (XLIV) = (VII + XXXVI)	26.600,00	0,00	0,00	0,00	0,00	0,00	0,00	0,00	0,00
VIGILÂNCIA EPIDEMIOLÓGICA (XLV) = (VIII + XXXVII)	1.216.300,00	1.159.204,62	1.155.341,15	99,67	1.155.341,15	99,67	1.155.341,15	99,67	0,00
ALIMENTAÇÃO E NUTRIÇÃO (XLVI) = (IX + XXXVIII)	0,00	0,00	0,00	0,00	0,00	0,00	0,00	0,00	0,00
OUTRAS SUBFUNÇÕES (XLVII) = (X + XXXIX)	1.415.735,00	807.954,96	714.015,03	88,37	610.925,51	75,61	610.604,97	75,57	103.089,52
TOTAL DAS DESPESAS COM SAÚDE (XLVIII) = (XI + XL)	20.666.540,00	22.393.187,00	21.318.989,09	95,20	20.616.312,87	92,07	20.354.445,53	90,90	702.676,22
(-) Despesas da Fonte: Transferências da União - inciso I do art. 5º da Lei Complementar 173/2020	10.410.400,00	12.957.893,09	12.273.031,12	94,71	11.680.349,44	90,14	11.424.412,24	88,17	592.681,68
TOTAL DAS DESPESAS EXECUTADAS COM RECURSOS PRÓPRIOS (XLIX)	10.256.140,00	9.435.293,91	9.045.957,97	95,87	8.935.963,43	94,71	8.930.033,29	94,64	109.994,54

Fonte: Sistema de Informações Sobre Orçamentos Públicos em Saúde (SIOPS). Acessado em: 03 mar. 2026.

## 9.4. Execução Orçamentária e Financeira de Recursos Federais Transferidos Fundo a Fundo, Segundo Bloco de Financiamento e Programa de Trabalho

BRASIL | Simplifique! | Comunica BR | Participe | Acesso à informação | Legislação | Canais

Consulta | Fundo Nacional de Saúde | PT | V. 1.49.14 | Ajuda

Tipos de consulta ▾

Consolidada

Os campos com \* são obrigatórios.

\* Ano: 2025 | Estado: SERGIPE | Município: CAMPO DO BRITO | Tipo de Repasse: Todos

Consultar | Limpar

Resultado da Consulta

Ano	UF	Município	População	Ano Censo
2025	SE	CAMPO DO BRITO	18.719 habitantes	2025

Tipo de Repasse: Todos

**Total de Repasses**

Manutenção das Ações e Serviços Públicos de Saúde

Grupo	Valor Total Bruto	Valor Desconto	Valor Líquido
ASSISTÊNCIA FARMACÉUTICA	R\$ 173.174,40	R\$ 0,00	R\$ 173.174,40
ATENÇÃO DE MÉDIA E ALTA COMPLEXIDADE AMBULATORIAL E HOSPITALAR	R\$ 1.369.838,08	R\$ 0,00	R\$ 1.369.838,08
ATENÇÃO PRIMÁRIA	R\$ 11.940.876,12	R\$ 0,00	R\$ 11.940.876,12
GESTÃO DO SUS	R\$ 486.566,46	R\$ 0,00	R\$ 486.566,46
VIGILÂNCIA EM SAÚDE	R\$ 300.890,91	R\$ 0,00	R\$ 300.890,91
<b>Total Geral</b>	<b>R\$ 14.271.345,97</b>	<b>R\$ 0,00</b>	<b>R\$ 14.271.345,97</b>

Estruturação da Rede de Serviços Públicos de Saúde

Grupo	Valor Total Bruto	Valor Desconto	Valor Líquido
ASSISTÊNCIA FARMACÉUTICA	R\$ 35.083,13	R\$ 0,00	R\$ 35.083,13
ATENÇÃO ESPECIALIZADA	R\$ 323.812,00	R\$ 0,00	R\$ 323.812,00
<b>Total Geral</b>	<b>R\$ 358.895,13</b>	<b>R\$ 0,00</b>	<b>R\$ 358.895,13</b>

**Repasses**

UF	Município	Entidade	CNPJ	Valor Total Bruto	Ações
SE	CAMPO DO BRITO	FUNDO MUNICIPAL DE SAUDE	11.266.975/0001-82	R\$ 14.630.241,10	
<b>Total Geral Bruto</b>				<b>R\$ 14.630.241,10</b>	

10 | 25 | 50 | 100

Planilha Detalhada | Imprimir

Acesso à Informação | SUS | MINISTÉRIO DA SAÚDE

Fonte: Fundo Municipal de Saúde. Acessado em: 08 jan. 2026.

Bloco de Financiamento	Programas de Trabalho	Valor Transferido em 2025 (Fonte: FNS)	Valor Executado
Estruturação da Rede de Serviços Públicos de Saúde	1030251188535 - ESTRUTURAÇÃO DE UNIDADES DE ATENÇÃO ESPECIALIZADA EM SAÚDE	R\$ 323.812,00	R\$ 0,00
	10303511720AH - ORGANIZAÇÃO DOS SERVIÇOS DE ASSISTÊNCIA FARMACÊUTICA NO SUS	R\$ 35.083,13	R\$ 76.021,74
Manutenção das Ações e Serviços Públicos de Saúde	10122512100UW - ASSISTÊNCIA FINANCEIRA COMPLEMENTAR AOS ESTADOS, AO DISTRITO FEDERAL E AOS MUNICÍPIOS PARA O PAGAMENTO DO PISO SALARIAL DOS PROFISSIONAIS DA ENFERMAGEM	R\$ 486.566,46	R\$ 507.496,88
	10301511900UC - TRANSFERÊNCIA AOS ENTES FEDERATIVOS PARA O PAGAMENTO DOS VENCIMENTOS DOS AGENTES COMUNITÁRIOS DE SAÚDE	R\$ 1.366.200,00	R\$ 1.301.475,65
	103015119217U - APOIO À MANUTENÇÃO DOS POLOS DE ACADEMIA DA SAÚDE	R\$ 39.000,00	R\$ 0,00
	103015119219A - PISO DA ATENÇÃO PRIMÁRIA EM SAÚDE	R\$ 6.839.525,78	R\$ 6.493.868,06
	10301511921CE - IMPLEMENTACAO DE POLITICAS DE ATENCAO PRIMARIA A SAUDE - NACIONAL	R\$ 10.466,15	R\$ 0,00
	1030151192E89 - INCREMENTO TEMPORÁRIO AO CUSTEIO DOS SERVIÇOS DE ATENÇÃO PRIMÁRIA EM SAÚDE PARA CUMPRIMENTO DAS METAS - NACIONAL	R\$ 3.650.000,00	R\$ 419.545,14
	1030251182E90 - INCREMENTO TEMPORÁRIO AO CUSTEIO DOS SERVIÇOS DE ASSISTÊNCIA HOSPITALAR E AMBULATORIAL PARA CUMPRIMENTO DAS METAS - NACIONAL	R\$ 745.000,00	R\$ 853.203,46
	1030251188585 - ATENÇÃO À SAÚDE DA POPULAÇÃO PARA PROCEDIMENTOS NO MAC	R\$ 624.838,08	R\$ 0,00
	10303511720AE - PROMOÇÃO DA ASSISTÊNCIA FARMACÊUTICA E INSUMOS ESTRATÉGICOS NA ATENÇÃO PRIMÁRIA EM SAÚDE	R\$ 155.174,40	R\$ 0,00
	10303511720AH - ORGANIZAÇÃO DOS SERVIÇOS DE ASSISTÊNCIA FARMACÊUTICA NO SUS	R\$ 18.000,00	R\$ 0,00
	10304512320AB - INCENTIVO FINANCEIRO AOS ESTADOS, DISTRITO FEDERAL E MUNICÍPIOS PARA EXECUÇÃO DE AÇÕES DE VIGILÂNCIA SANITÁRIA	R\$ 11.000,00	R\$ 0,00
	10305512300UB - TRANSFERÊNCIA AOS ENTES FEDERATIVOS PARA O PAGAMENTO DOS VENCIMENTOS DOS AGENTES DE COMBATE ÀS ENDEMIAS	R\$ 197.340,00	R\$ 172.160,00
	10305512320AL - APOIO AOS ESTADOS, DISTRITO FEDERAL E MUNICÍPIOS PARA A VIGILÂNCIA EM SAÚDE	R\$ 89.570,27	R\$ 934.497,82
	10305512320AL - INCENTIVO FINANCEIRO AOS ESTADOS, DISTRITO FEDERAL E MUNICÍPIOS PARA A VIGILÂNCIA EM SAÚDE	R\$ 3.000,00	R\$ 0,00
10306513320QH - IMPLEMENTAÇÃO DA SEGURANÇA ALIMENTAR E NUTRICIONAL NA SAÚDE	R\$ 35.684,19	R\$ 0,00	

Fonte: ERPAC. Acessado em: 05 mar. 2026.

## 9.5. Relatório de Execução de Recursos Repassados por Emenda Parlamentar

ANO PROPOSTA - 2025										
IDENTIFICADORES				VALORES			MONITORAMENTO			
Número da Proposta	Tipo de Proposta	GND	Objeto	Valor Proposta	Valor Empenhado	Valor Desembolsado	Situação	Data de Finalização	Data Provável de Finalização	Percentual Execução
36000664373202500	Incremento PAB	Corrente	Incremento ao Piso da Atenção Básica	R\$ 550.000,00	R\$ 550.000,00	R\$ 550.000,00	Proposta Paga	-	Dez./26	26,11%
36000664182202500	Incremento PAB	Corrente	Incremento ao Piso da Atenção Básica	R\$ 500.000,00	R\$ 500.000,00	R\$ 500.000,00	Proposta Paga	-	Dez./26	49,56%
36000701136202500	Incremento PAB	Corrente	Incremento ao Piso da Atenção Básica	R\$ 2.600.000,00	R\$ 2.600.000,00	R\$ 2.600.000,00	Proposta Paga	-	Dez./26	49,83%
36000664439202500	Incremento MAC	Corrente	Incremento da Média e Alta Complexidade (MAC)	R\$ 745.000,00	R\$ 745.000,00	R\$ 745.000,00	Proposta Paga	-	Dez./26	10,89%

## 10. AUDITORIAS

Não houveram auditorias no ano de 2025.

## 11. ANÁLISES E CONSIDERAÇÕES GERAIS

A análise do Relatório Anual de Gestão 2025 evidencia que o município de Campo do Brito apresenta perfil epidemiológico semelhante ao observado em municípios brasileiros de pequeno porte, com predominância de doenças crônicas não transmissíveis, agravos relacionados ao aparelho circulatório e respiratório, além de internações relacionadas à gestação, parto e puerpério. Esses dados reforçam a importância do fortalecimento das ações de promoção, prevenção e acompanhamento contínuo na Atenção Primária à Saúde.

Observa-se que as ações desenvolvidas pela Secretaria Municipal de Saúde ao longo do exercício de 2025 buscaram garantir o acesso da população aos serviços do Sistema Único de Saúde (SUS), por meio da execução das políticas públicas previstas na Programação Anual de Saúde, abrangendo atividades de atenção básica, vigilância em saúde, assistência farmacêutica e serviços especializados.

De forma geral, os resultados apresentados demonstram o esforço da gestão municipal e das equipes de saúde na implementação das ações planejadas, evidenciando avanços no acompanhamento das condições de saúde da população e na oferta de serviços. Ressalta-se a participação ativa dos profissionais da rede municipal de saúde no desenvolvimento das atividades e no alcance dos resultados obtidos.

Entretanto, a análise dos indicadores e da execução das ações aponta que alguns desafios ainda persistem, especialmente no que se refere à ampliação do acesso aos serviços, à qualificação da assistência e ao fortalecimento da gestão dos processos de trabalho. Tais desafios estão relacionados, principalmente, às limitações estruturais, à necessidade de ampliação do quadro de profissionais, à melhoria da infraestrutura das unidades de saúde e ao aprimoramento dos mecanismos de gestão e monitoramento das ações desenvolvidas.

Outro aspecto relevante refere-se às desigualdades sociais presentes no território, que impactam diretamente as condições de saúde da população e demandam estratégias intersetoriais voltadas à promoção da equidade e à redução das vulnerabilidades sociais. Nesse contexto, o conhecimento do perfil epidemiológico do município torna-se fundamental para orientar o planejamento das ações, definir prioridades e avaliar a efetividade das políticas públicas implementadas.

Assim, os resultados apresentados neste relatório demonstram que, embora importantes avanços tenham sido alcançados, torna-se necessário manter o processo contínuo de aprimoramento das ações de saúde, com foco na qualificação da gestão, na melhoria da resolutividade da rede de atenção e na ampliação da oferta de serviços à população.

## 12. RECOMENDAÇÕES PARA O PRÓXIMO EXERCÍCIO

Considerando os resultados observados no exercício de 2025, recomenda-se para o próximo período:

### 1. Fortalecimento da Atenção Primária à Saúde

- Ampliar as ações de promoção da saúde e prevenção de doenças.
- Intensificar o acompanhamento de pacientes com doenças crônicas, especialmente hipertensão e diabetes.
- Fortalecer as ações de saúde da mulher, saúde da criança e saúde do idoso.

### 2. Ampliação da resolutividade da rede de serviços

- Melhorar a integração entre os níveis de atenção à saúde.
- Fortalecer os fluxos de referência e contrarreferência entre os serviços da rede municipal e regional.

### 3. Investimentos em infraestrutura e equipamentos

- Manter a política de reformas e adequações das unidades de saúde.
- Ampliar a aquisição de equipamentos e insumos necessários ao funcionamento adequado dos serviços.

### 4. Valorização e qualificação dos profissionais de saúde

- Implementar ações permanentes de educação em saúde e capacitação das equipes.
- Fortalecer estratégias de gestão do trabalho e valorização dos profissionais.

### 5. Fortalecimento da gestão e da informação em saúde

- Ampliar a implantação e utilização do prontuário eletrônico em toda a rede municipal.
- Aperfeiçoar os sistemas de monitoramento e avaliação das ações de saúde.

### 6. Fortalecimento das ações de vigilância em saúde

- Intensificar as ações de vigilância epidemiológica, sanitária e ambiental.
- Ampliar estratégias de prevenção e controle de doenças e agravos.

### 7. Planejamento estratégico para o novo ciclo do Plano Municipal de Saúde

- Utilizar os dados e análises do RAG como base para elaboração do Plano Municipal de Saúde 2026–2029.
- Definir metas e indicadores alinhados às necessidades epidemiológicas do município.

#### 4. ASSISTÊNCIA SOCIAL

##### 1. IDENTIFICAÇÃO

#### ORGÃO GESTOR DA ASSISTÊNCIA SOCIAL

<b>ORGÃO GESTOR DA ASSISTÊNCIA SOCIAL</b>
Secretaria Municipal da Assistência Social e Trabalho– SEMAST Endereço: Praça Boa Hora, nº 29, Campo do Brito/SE. E-mail: <a href="mailto:assistenciasocial@campodobrito.se.gov.br">assistenciasocial@campodobrito.se.gov.br</a>
<b>FUNDO MUNICIPAL DA ASSISTÊNCIA SOCIAL- FMAS</b>
Gestor do FMAS: Valdiosmar Vieira Santos Endereço: Pça Boa Hora, nº 29, Campo do Brito/SE. CNPJ: 14.570.950/0001-66 E-mail: <a href="mailto:assistenciasocial@campodobrito.se.gov.br">assistenciasocial@campodobrito.se.gov.br</a> Lei de criação do Fundo nº 47 DE 17 de março de 1997
<b>CONSELHO MUNICIPAL DE ASSISTÊNCIA SOCIAL</b>
Presidente do Conselho: Lívia Maraíza Aragão dos Anjos Endereço: Pça Boa Hora, nº 29, Campo do Brito/SE. E-mail: <a href="mailto:cmascbse@yahoo.com.br">cmascbse@yahoo.com.br</a> Secretário(a) executivo (a): Gabreila Amaral Marques Período de mandato do Conselho: dez/2025- dez/2027 Lei de criação do Conselho: nº 315 de 25 de abril de 2014

#### CONSELHO MUNICIPAL DE ASSISTÊNCIA SOCIAL

<b>REPRESENTANTES DO PODER PÚBLICO (Representação Governamental):</b>	
<b>Secretaria Municipal de Assistência Social- SEMASTH</b>	Titular: Lívia Maraíza Aragão dos Anjos Suplente: Márcia Dias Tavares
<b>Secretaria Municipal de Educação- SEMED</b>	Titular: Caio Graco de Azevedo Pereira Suplente: Estefanni Cellina Santana Santos
<b>Secretaria Municipal de Saúde</b>	Titular: Mylena dos Santos Suplente: Amanda Santos Andrade
<b>Secretaria Municipal de Finanças</b>	Titular: Lucio Anderson Teixeira Santos Suplente: Wesley Menezes Almeida
<b>Secretaria Municipal de Obras</b>	Titular: Gilmar Oliveira Cruz Suplente: Giovana Nunes Wesz
<b>SOCIEDADE CIVIL (Representação Não-Governamental)</b>	

<b>Representares dos Usuários</b>	Titular: Julieta Maria de Jesus Suplente: Marina Rodrigues da Cruz Almeida
	Titular: Maria Auxiliadora Lima Suplente: Cristina Mota de Jesus Tavares
	Titular: Lidiane Araújo Aquino Suplente: Yasmim Ribeiro Santos
<b>Representares dos Trabalhadores da Assistência Social</b>	Titular: Genilde Tavares Brito Suplente: Acácia Maria Alves Ribeiro Aragão
	Titular: Evanda Matos Costa Suplente: Lorena Magno Dantas

## 2. APRESENTAÇÃO

As informações expressas neste documento expõem as ações desenvolvidas pela rede socioassistencial do município, bem como os recursos disponibilizados para a execução dos trabalhos desenvolvidos pela Secretaria Municipal de Assistência Social e Trabalho - SMAST do município de Campo do Brito/SE, constituindo-se um dos instrumentos de publicização e prestação de contas dos recursos financeiros do Fundo Municipal de Assistência Social, garantindo transparência e visibilidade ao financiamento da área de Assistência Social.

Este documento está organizado em 12 itens que apresentam os dados quantitativos e qualitativos dos serviços, programas e projetos da rede executora, apontando os avanços e resultados alcançados no ano de 2025 na execução das ações.

O Relatório agrega itens pertinentes à implementação das ações e serviços organizados por níveis de proteção social básica, especial, controle social, concessão de benefícios, transferência de renda, além de informações sobre as unidades públicas, da rede socioassistencial e sobre o financiamento do SUAS no município.

## 3. CONTEXTUALIZAÇÃO DO MUNICÍPIO DO CAMPO DO BRITO/SE

### 3.1. DADOS TERRITORIAIS

O município de Campo do Brito está localizado no Estado de Sergipe, distante a 64 quilômetros da capital Aracaju. Situado na zona oeste do Estado de Sergipe no Agreste sergipano, o território de Campo do Brito compreende uma área de 201, 518 km<sup>2</sup> e fica à margem esquerda do Rio Vaza Barris, tendo como limite territorial os municípios de Itabaiana, São Domingos, Macambira, Pedra Mole, Pinhão, Itaporanga D'Ajuda e Lagarto

Este município fica a 210 m acima do nível do mar e possui um clima seco, ameno e saudável, cuja variação anual de temperatura/ano excede aos 7º graus centígrados, tendo à média das máximas atingindo os 30º graus e as mínimas entorno de 20º graus. Os períodos chuvosos

acontecem entre os meses de maio e agosto, assegurando, portanto, que os meses de março e abril, são destinados ao trabalho no campo para o plantio de milho, feijão e mandioca.

A temperatura, durante o dia se eleva a mais de 30° C, baixando durante o período noturno. A média está em torno de 25° C, nos meses do inverno são mais baixas que as dos meses de verão, em torno de 10° C. O que caracteriza o relevo do município de Campo do Brito são os Tabuleiros Costeiros, que ocorrem logo após a Planície litorânea em direção ao interior. O Município é banhado por uma importante bacia fluvial de Sergipe: a bacia do Vaza Barris.

### a. População residente :

#### INFORMAÇÕES DEMOGRÁFICAS



**ESTIMATIVA  
POPULACIONAL**  
IBGE 2025  
**18.719**

**RURAL**  
IBGE 2022



**URBANA**  
IBGE 2022



**PORTE**

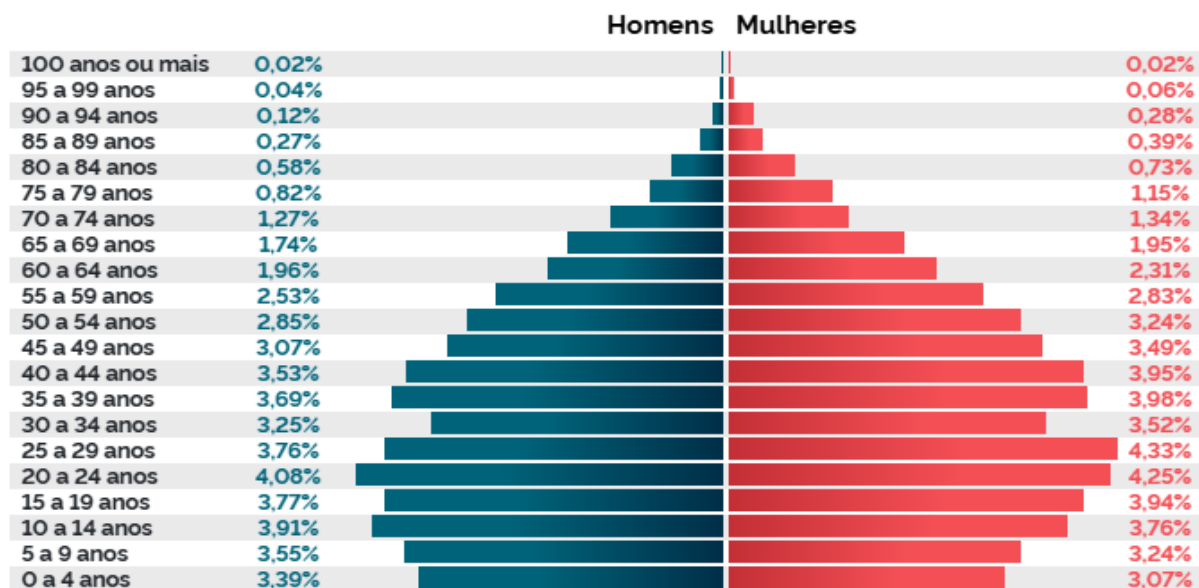


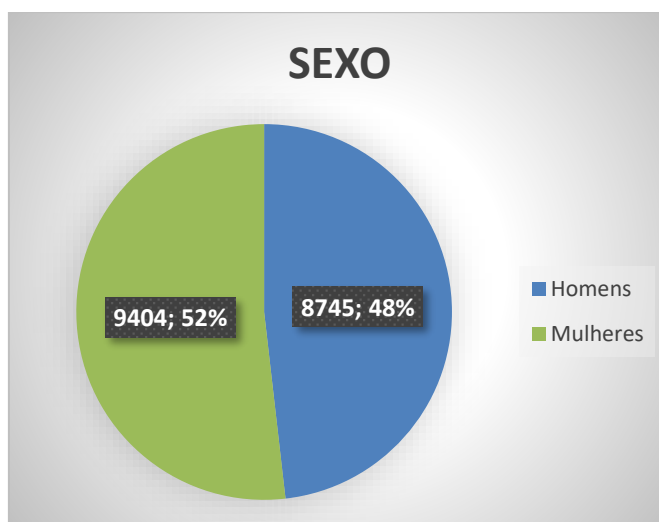
**Pequeno Porte I**

Fonte: IBGE, 2022.

Segundo dados do IBGE, a estimativa populacional de Campo do Brito (SE) para o ano de 2025 é de 18.719 habitantes. A distribuição territorial da população revela que 64% vivem na zona urbana, enquanto 36% residem na zona rural, indicando uma predominância do espaço urbano, mas com uma presença rural ainda bastante expressiva.

#### Pirâmide etária

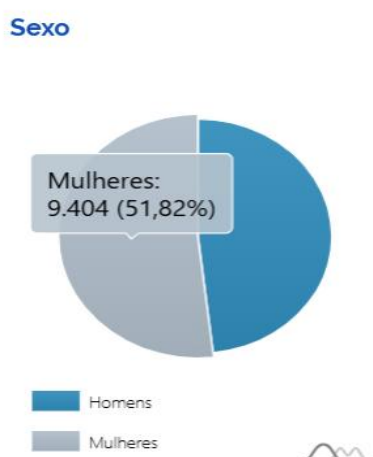




Fonte: IBGE, 2022.

A análise da pirâmide etária de Campo do Brito (IBGE/2022) evidencia que o município atravessa um processo de transição demográfica, caracterizado pela redução da natalidade, pela predominância da população em idade adulta e pelo crescimento gradual do número de idosos. A base da pirâmide é estreita, indicando menor presença de crianças e adolescentes, enquanto o centro apresenta maior concentração de pessoas entre 20 e 59 anos, segmento que representa a principal força de trabalho local. O topo da pirâmide, embora mais reduzido, mostra aumento da população idosa, especialmente mulheres, refletindo maior expectativa de vida.

**b. Recorte por Sexo considerando Deficiência / Religião / População por situação de Domicilio e**

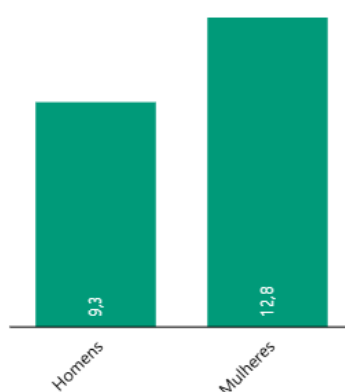


Fonte: IBGE, 2022.

Sexo	População(pessoas)	Percentual	Município
Homens	8745	48,18	Campo do Brito
Mulheres	9404	51,82	Campo do Brito

Em Campo do Brito/SE, a partir dos dados do censo IBGE 2022, o município tem 8.745 homens (48,18%) e 9.404 mulheres (51,82%), significando que há mais mulheres do que homens na população total. Destes, 72,97% dos habitantes se autodeclararam população preta ou parda, com destaque para as mulheres negras (6.885 pessoas). Esses dados evidenciam a necessidade de fortalecer as políticas públicas com recorte racial e de gênero, integradas ao Cadastro Único, para garantir equidade de acesso, representatividade e justiça social.

#### Deficiência, por sexo



Fonte: IBGE, 2022.

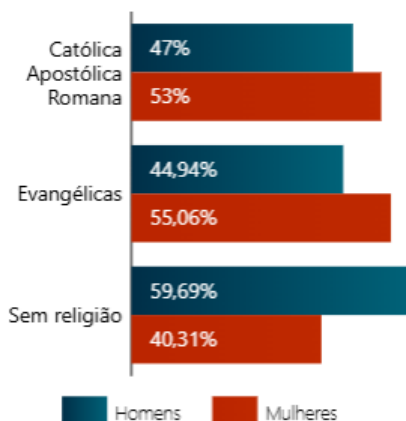
Segundo dados adquiridos no IBGE/2022, a proporção de pessoas com deficiência segundo o sexo, ou seja, a porcentagem de homens e mulheres que declararam ter algum tipo de deficiência, é de Homens 9,3% e de Mulheres 12,8%. Isso significa que as mulheres representam a maior parte das pessoas com deficiência, com uma diferença de aproximadamente 3,5 pontos percentuais em relação aos homens. Esses dados reforçam a necessidade de políticas específicas para mulheres com deficiência, voltadas à inclusão social, acessibilidade e autonomia, bem como a garantia de proteção contra violência, já que mulheres com deficiência estão mais expostas à discriminação e à exclusão.

#### Grandes grupos de religião



Fonte: IBGE, 2022

### Religiões selecionadas, por sexo

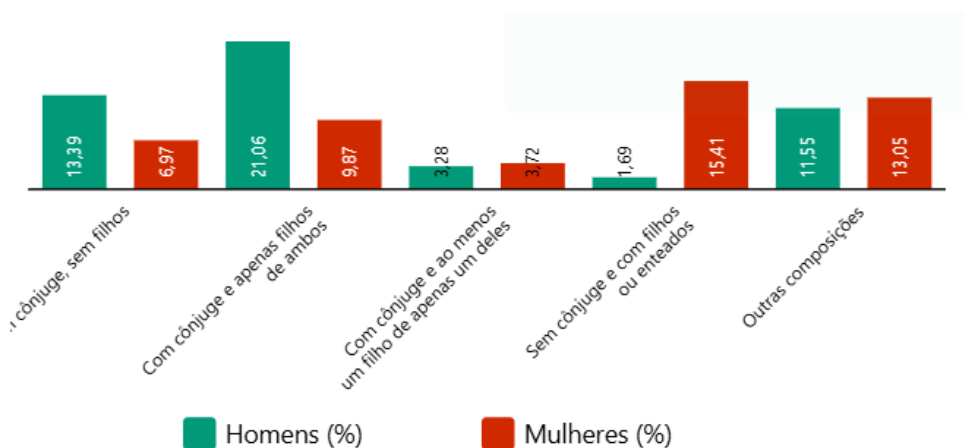


Fonte: IBGE, 2022

O primeiro gráfico apresenta a distribuição quantitativa da população por grupo religioso, evidenciando o predomínio expressivo da religião católica no município, seguida por grupos evangélicos e por pessoas sem religião. Já o segundo gráfico complementa essa análise ao demonstrar a composição desses grupos por sexo, permitindo compreender o perfil dos indivíduos que os integram. As mulheres são maioria entre as pessoas que se declaram católicas (53%) e evangélicas (55,06%), enquanto os homens predominam entre os que afirmam não ter religião (59,69%). Esses dados indicam que as mulheres apresentam maior vínculo religioso. Entender a intensidade da religião no cotidiano das mulheres é essencial para formular políticas de direitos humanos que respeitem a diversidade religiosa e enfrentem o preconceito de gênero dentro e fora desses espaços.

### c. Composição de domicílios por sexo do responsável

#### Composição de domicílios por sexo do responsável



Fonte: IBGE, 2022

O gráfico mostra a composição dos domicílios segundo o sexo da pessoa responsável, ou seja, quem é o chefe da família (homem ou mulher) em diferentes tipos de arranjos familiares.

Domicílios com cônjuge e filhos de ambos: Homens: 21,06% Mulheres: 9,87%. A maioria desses domicílios é chefiada por homens, mostrando que ainda é comum que os homens sejam os principais responsáveis em famílias nucleares tradicionais.

Domicílios sem cônjuge, com filhos ou enteados: Mulheres: 15,41% | Homens: 1,69%. Indica que as mulheres são muito mais presentes como chefes de família monoparental, ou seja, criam filhos sozinhas. Esse dado revela maior vulnerabilidade social feminina, pois essas famílias tendem a ter renda menor e mais responsabilidades domésticas.

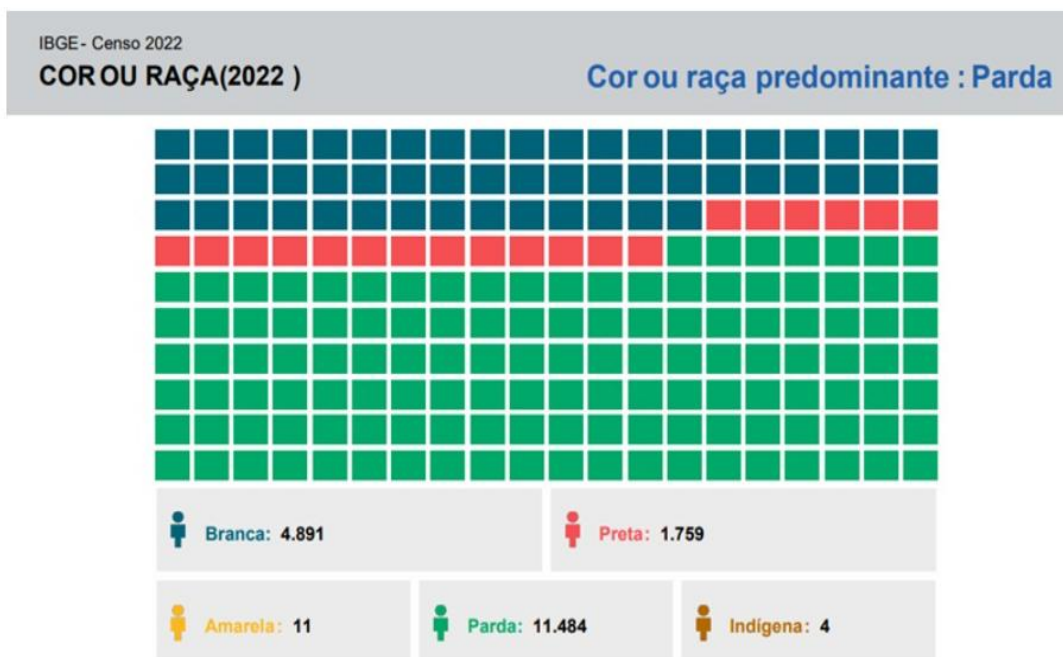
Domicílios com cônjuge, sem filhos: Homens: 13,39% e Mulheres: 9,67%. Leve predominância masculina nesse tipo de arranjo, que pode representar casais sem filhos ou com filhos já adultos fora de casa.

Domicílios com cônjuge e ao menos um filho de apenas um deles: Mulheres: 3,72% e Homens: 3,28%. Percentuais próximos, as famílias reconstituídas (com filhos de uniões anteriores) são equilibradas entre homens e mulheres.

Domicílios com outras composições (parentes, amigos, sozinhos etc.): Mulheres: 13,05% e Homens: 11,55%. Demonstra leve predominância feminina também nesse grupo, possivelmente refletindo mulheres idosas morando sozinhas ou com parentes.

Em geral, o gráfico revela que os homens ainda são maioria como responsáveis em famílias com cônjuge e filhos, mas as mulheres são maioria em lares chefiados sozinhas com filhos, evidenciando a feminização da chefia familiar e a necessidade de políticas públicas voltadas à mulher provedora.

#### d. Recorte Étnico-Racial



Fonte: IBGE, 2022.


A maior parte da população se autodeclara parda, totalizando 11.484 pessoas, o que representa a cor ou raça predominante no município. A segunda maior parcela é a população branca (4.891 pessoas). Em seguida, vêm as pessoas pretas (1.759). As categorias, amarela (11) e indígena (4) são muito pequenas, praticamente insignificantes em proporção. Esses dados mostram que Campo do Brito tem uma população majoritariamente parda, com uma presença significativa de pessoas brancas e pretas, refletindo uma composição étnico-racial diversa, mas com predominância da miscigenação.

#### e. População em extrema pobreza por faixa etária segundo censo demográfico do IBGE/2010



A pesquisa do IBGE censo 2022 também aponta que a Densidade demográfica é de 90,06 habitante por quilômetro quadrado e uma média de 2,67 moradores por residência.

#### f. Trabalho e Rendimento

 <b>TRABALHO E RENDIMENTO</b>	
Salário médio mensal dos trabalhadores formais [2023]	<b>1,9</b> salários mínimos
Pessoal ocupado em postos de trabalho formais [2023]	<b>2.680</b> pessoas
Percentual da população com rendimento nominal mensal per capita de até 1/2 salário mínimo [2010]	<b>45 %</b>

Fonte: IBGE 2023

Em 2023, o salário médio mensal era de 1,9 salários mínimos. A proporção de pessoas ocupadas em relação à população total de Campo do Brito é de 2680 pessoas.

#### g. História

Historicamente, Campo do Brito pertenceu à sesmaria concedida ao Pedro Lomba em 11/11/1600, numa região de beleza panorâmica, onde ele edificou sua fazenda e cercou como início da colonização. Daí o tradicional nome de cercado com que foi conhecido. Também incentivou a colonização dessa região a esperança de encontrar minas de prata, ouro e pedras

preciosas. Sua história começou com muita fé e união até a emancipação política. Há duas versões para o surgimento da cidade: a primeira é que teria nascido num lugar hoje conhecido por Campo do Brito Velho, onde existem ruínas que poderiam ser de uma capela. A outra, é que teve início em uma capela que deu lugar à Igreja Matriz, onde asruas foram aparecendo em torno dela.

Antes da emancipação, ocorrida em 29 de outubro de 1912, Campo do Brito pertencia a Itabaiana. Apesar de ser o povoado de maior destaque do município, não recebia a devida importância. Sentindo-se abandonados, os britenses começaram a desejar a independência, mas faltava um líder para enfrentar a resistência dos Itabaianenses. Em 29.10.1912, com a Lei nº. 624, sancionada pelo presidente do Estado de Sergipe José Siqueira de Menezes, Campo do Brito foi elevado à categoria de cidade, desmembrando-seda tutela de Itabaiana.

Com o presidente Pereira Lobo o Padre Freire foi o Intendente de Campo do Brito, fazendo uma gestão de grandes realizações, contribuindo para o romantismo dos habitantes da cidade, ainda hoje saudosista. Fonseca (1989) fala com nostalgia do primeiro veículo motor da cidade (chamado QuebraResguardo pelo barulho que fazia), o primeiro caminhão de Campo do Brito “tem que ter” que conduzia passageiros, da estrada de rodagem e da besta-fera (primeira motocicleta de Campo do Brito). Por outro lado, enfatiza a sensibilidade da Filarmônica Boa Hora.

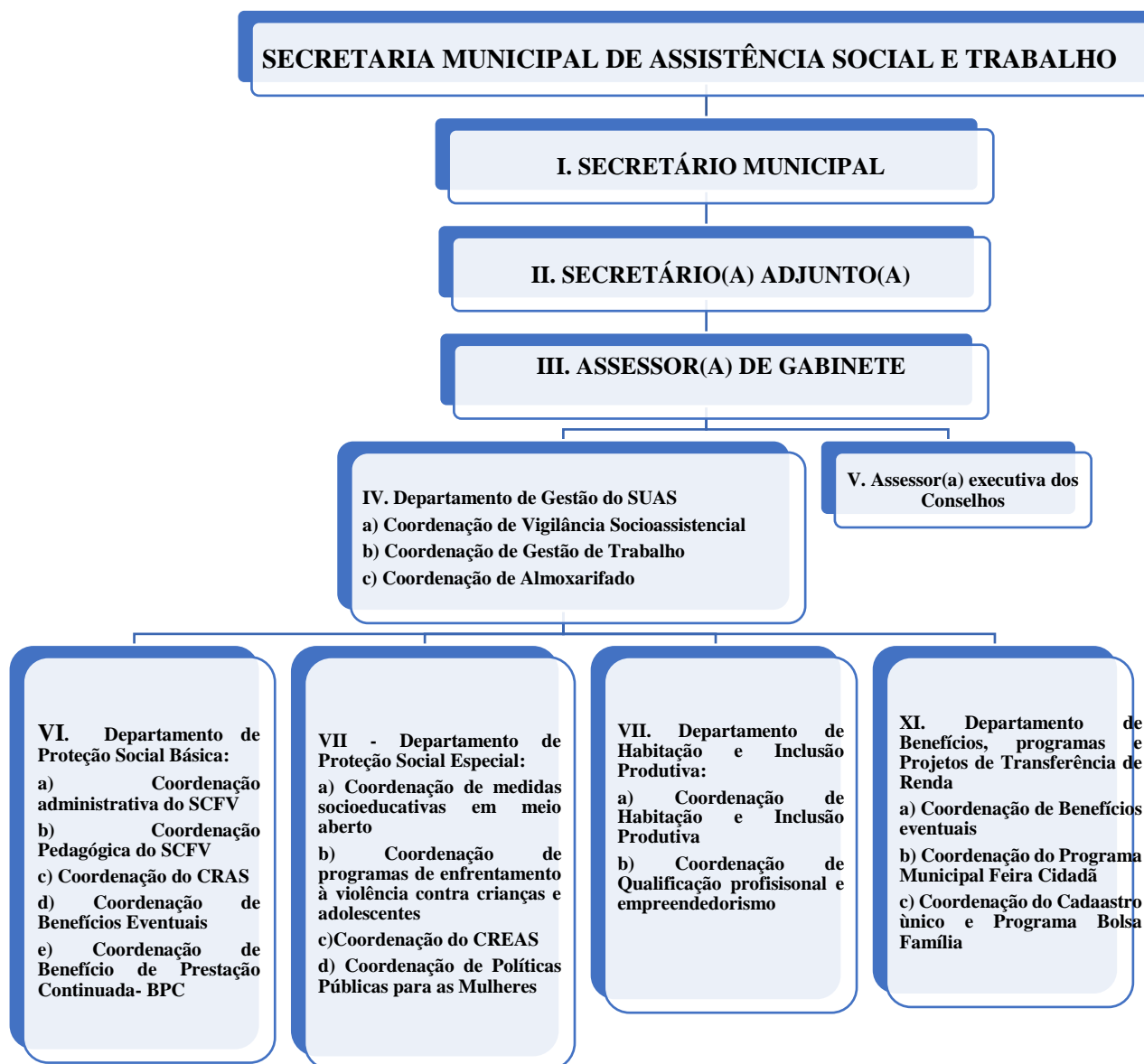
#### **h. Economia**

A base da economia municipal é a agricultura de subsistência, com o cultivo e beneficiamento da mandioca, castanha de caju, além do desenvolvimento bovinocultura, suinocultura e piscicultura em pequena escala ou em forma de cooperativismo.

#### **i. Índice de Desenvolvimento Humano - IDHM**

O Índice de Desenvolvimento Humano - IDH do município de Campo do Brito é considerado de médio desenvolvimento humano com IDH de 0,621. O IDHM é uma medida geral e sintética usada para classificar o grau de desenvolvimento econômico e a qualidade de vida das pessoas por meio da média geométrica das três dimensões: renda, longevidade e educação.

#### 4. GESTÃO MUNICIPAL DO SISTEMA ÚNICO DE ASSISTÊNCIA SOCIAL



A Assistência Social é uma política pública, um direito de todo cidadão que dela necessitar, conforme preconizado pelo Ministério do Desenvolvimento Social e Combate à Fome – MDS (2015), está organizada por meio do Sistema Único de Assistência Social – SUAS, visando o apoio a indivíduos, famílias e a comunidade no enfrentamento de suas dificuldades, por meio da oferta de serviços, benefícios, programas e projetos. E o pilar da ação da política de Assistência Social é a família, vista como elo integrador das ações e como foco de programas específicos. Assim, todos os programas que visam à inserção e à reinserção familiar são prioritários na

política de Assistência Social.

Logo o Sistema Único da Assistência Social, é consubstanciado pela Política Nacional de Assistência Social (PNAS/2004) e regido pela LOAS, e estabelece ações e serviços divididos em níveis de complexidade do processo de proteção, por decorrência do impacto desses riscos no indivíduo e em sua família, conforme explicitados na Tipificação Nacional de Serviços Socioassistenciais (Resolução nº 109 de novembro de 2009), são eles:

A **Proteção Social Básica-PSB** tem como objetivo prevenir situações de risco, por meio do desenvolvimento de potencialidades, aquisições e o fortalecimento de vínculos familiares e comunitários. Destina-se à população que vive em situação de vulnerabilidade social, decorrente da pobreza, privação e/ou fragilização de vínculos afetivos relacionais e de pertencimento social. As ações são desenvolvidas no âmbito dos Centros de Referência de Assistência Social (CRAS).

A **Proteção Social Especial-PSE** tem por objetivo prover atenções socioassistenciais especializada a famílias e indivíduos que se encontram em situação de risco pessoal e social, por ocorrência de abandono, maus tratos físicos e/ou psíquicos, abuso sexual, uso de substâncias psicoativas, cumprimento de medida socioeducativa, situação de rua, situação de trabalho infantil, entre outras. Nesta proteção subdivide-se em média e alta complexidade. Os serviços de Média Complexidade são aqueles que oferecem atendimento especializado às famílias e indivíduos com seus direitos violados, mas cujos vínculos familiares e comunitários não foram rompidos, e executados são nos Centro de Referência Especializado de Assistência Social (CREAS), Centro dia, Centro POP. Os serviços de Alta complexidade são aqueles que garantem proteção integral para famílias e indivíduos que se encontram sem referência e/ou em situação de ameaça, necessitando ser retirados do seu núcleo familiar e/ou comunitário, possuem as unidades de acolhimento como referência para execução do serviço.

A Assistência Social tem como premissa o desenvolvimento humano e social e os direitos de cidadania, baseando-se nos princípios da matricialidade sociofamiliar e da territorialização, bem como nas garantias de : segurança de acolhida; segurança social de renda; segurança do convívio ou vivência familiar, comunitária e social; segurança do desenvolvimento da autonomia individual, familiar e social; e a segurança de sobrevivência a riscos circunstanciais. Com as ações voltadas para o fortalecimento das famílias se organiza com base na descentralização e na participação social, sendo a descentralização distribuição de responsabilidades entre a União, os Estados, o Distrito Federal e os Municípios, e a participação social ocorrendo por meio dos Conselhos de Assistência Social e da parceria com as Entidades Benéficas de Assistência Social.

## VIGILÂNCIA SOCIOASSISTENCIAL

É definida como um dos instrumentos das proteções da assistência social que identificam e previnem as situações de risco e vulnerabilidade social e seus agravos no território. A NOB

SUAS define como uma função da Política de Assistência Social, comprometida com a “produção e disseminação de informações, possibilitando conhecimentos que contribuam para a efetivação do caráter preventivo e proativo da política de assistência social, assim como para redução dos agravos, fortalecendo a função de proteção social do Suas”.

## 5. GESTÃO DO TRABALHO DO SUAS

### 5.1. Quadro de funcionários por tipo de JANEIRO A DEZEMBRO DE 2025

Nível Superior	Nível Médio	Ensino Fundamental
36	43	10

Estatutários	Contratados	Comissionados	Aprendizes	Estagiários
24	39	18	5	3

### 5.2. EDUCAÇÃO PERMANENTE COM TRABALHADORES DO SUAS

A educação permanente dos profissionais, busca o desenvolvimento de competências e habilidades necessárias à realização das ações sociais viabilizadoras de direitos e respostas técnicas, éticas e políticas às necessidades dos usuários.

No ano de 2025 foram desenvolvidas no âmbito da educação permanente, 33 atividades sendo capacitados os 89 (oitenta e nove) trabalhadores participaram de atividades a citar :

Atividade	Tema / Objetivo	Instituição Responsável	Nº de Servidores Participantes
1. Seminário de Prevenção à exploração sexual de crianças e adolescentes no âmbito da atividade turística	Prevenção à exploração sexual de crianças e adolescentes no âmbito da atividade turística	Secretaria de Estado da Inclusão e Assistência Social	4 trabalhadores
2. Mesa Redonda	Dia Nacional de Combate ao Abuso e à Exploração Sexual de Crianças e Adolescentes	Ministério Público Estadual de Sergipe	3 trabalhadores

3.	Capacitação	Sistema Integrado de Benefícios – SIBEC	Secretaria de Estado da Inclusão e Assistência Social	2 trabalhadores
4.	Encontro formativo com visitantes, supervisores e coordenadores	Qualificar o atendimento das crianças e ensinando estratégias de afeto, cuidado e brincadeiras para impulsionar seu desenvolvimento integral	Secretaria de Estado da Inclusão e Assistência Social	2 trabalhadores
5.	Trilha mão na massa (cadastro único)	Aprendizado sobre nova plataforma do Cadastro Único	DATAPREV	5 trabalhadores
6.	Capacitação cadastro único	Qualificar o atendimento o manejo com o sistema do Cadastro Único	Secretaria de Estado da Inclusão e Assistência Social	1 trabalhador
7.	Capacitação SIBEC	Aprimoramento da gestão dos benefícios destinados às famílias beneficiárias da transferência de renda condicionada (PBF).	Coordenação Estadual do cadastro Único e Programa Bolsa Família/ SEASIC	1 trabalhador
8.	Capacitação versão 7 do cadastro único	Fornever instruções de como acessar, cadastrar e gerenciar o novo sistema	SEASIC/ Caixa Econômica	1 trabalhador
9.	Encontro Formativo: Crianças atípicas acompanhadas pelo PCF	Qualificar o atendimento através de estratégias de afeto, cuidado e brincadeiras para impulsionar seu desenvolvimento integral.	SEASIC	2 trabalhadores
10.	Guia de Visita Domiciliar-GVD	Qualificar os profissionais para realizar visitas domiciliares, apoiar o desenvolvimento infantil integral, fortalecer os vínculos familiares e conectar as famílias a políticas públicas.	EAD MSD	7 trabalhadores
11.	Seminário sobre primeira Infancia no SUAS	Fortalecer estratégias de intervenções com gestantes, crianças e suas famílias	Secretaria de Estado da Inclusão e Assistência Social	8 trabalhadores
12.	Capacitação Conexão CNM: Imersão, qualificação, mentoria	Proporcionar um experiência prática em áreas técnicas específicas da Assistência Social	CNM Confederação Nacional de Municípios	2 trabalhadores

13.	Capacitação sobre Planejamento de compras públicas e elaboração de DFD e ETP	Capacitar os participantes a produzir documentos claros, completos e alinhados à legislação, promovendo contratações mais eficientes e seguras.	PMCB	1 trabalhador
14.	Capacita SUAS: Oficina regionalizada sobre elaboração do plano municipal de Assistência Social	Aprimorar a organização e planejamento da gestão do SUAS com diretrizes para elaboração e execução do PMAS	Secretaria de Estado da Inclusão e Assistência Social	1 trabalhador
15.	Capacita SUAS: Oficina regionalizada sobre elaboração do plano municipal de assistência Social	Fortalecer a organização da gestão no âmbito do SUAS, por meio do planejamento estratégico, definição de metas, indicadores e ações que atendam às demandas do território, assegurando a efetivação dos direitos socioassistenciais da população.	Secretaria de Estado da Inclusão e Assistência Social	3 trabalhadores
16.	Oficinas de Trilha formativa sobre o monitoramento do PMPI- Plano Municipal da Primeira Infância	Aprimorar o monitoramento do progresso das ações do PMPI	Secretaria de Estado da Inclusão e Assistência Social	4 trabalhadores
17.	Curso sobre PSE- Proteção Social Especial	Capacitar os técnicos quanto à organização, oferta e execução dos serviços destinados a indivíduos e famílias em situação de risco pessoal e social	ead MDS	3
18.	Encontro rede inclusao regioo agreste: reflexao sobre trabalho intersetorial com crianças com deficiencia	Qualificar o trabalho intersetorial à crianças com deficiência	Secretaria de Estado da Inclusão e Assistência Social	4 trabalhadores
19.	Capacitação sobre a dinamica da Prestação de Contas e a execução dos recursos dos cofinanciamentos federais	Orientar para a correta para aplicação e prestação de contas dos recursos recebidos	FNAS	4 trabalhadores
20.	Seminário Governança, Sustentabilidade e controle externo	Fortalecer a Gestão pública para gerir de maneira segura, Legal e transparente	TCESE	1

21.	Ciclo de formação pelo UNICEF	Fortalecer as políticas públicas e alinhar estratégias de melhorias	UNICEF	2
22.	Capacitação de articulação de serviços para a proteção integral às mulheres em situação de violência doméstica e familiar	Articular a rede de proteção às mulheres para melhor prestação de serviços	Secretaria Estadual de Políticas para as Mulheres (SPM)	1
23.	Congemas Regional Nordeste	Contribuir para a construção coletiva do III Plano Decenal da Assistência Social e fortaleçam o SUAS nos municípios nordestinos	CONGEMAS	7
24.	Congemas nacional	Reunir as demandas e propostas dos municípios brasileiros para fortalecer a proteção social no país	CONGEMAS	3
25.	Encontro sobre o papel do Serviço Social	Promover reflexão e debate sobre atuação do Assistente Social na sociedade em geral	GRESS SE	4
26.	Reunioes de Capacitação do SINAPIR	Discutir e fortalecer a promoção da igualdade racial	MINS DE IGUALDADE RACIAL E MP	2
27.	Educação Financeira : elas nas finanças	Proporcionar o empoderamento feminino e autonomia financeira	SEMAST	16 trabalhadores
28.	Capacitação sobre SCFV	Aprimorar os trabalho dos profissionais de nível médio quanto aos percursos formativos	SEMAST	17 trabalhadores
29.	IntegraSEr	Implementar ações que visem a promoção da saúde e qualidade de vida do trabalhador	SEMAST	71 trabalhadores
30.	Capacitação sobre Letramento Racial	Sensibilizar acerca da consciência crítica e formas de racismo e promoção da igualdade racial	SEMAST	53 trabalhadores
31.	Conferência Nacional de Assistência Social	Promover a avaliação e o aprimoramento da política pública de Assistência Social no Brasil, no âmbito do Sistema Único	CNAS	4 trabalhadores

		de Assistência Social (SUAS)		
32.	Capacitação com a equipe do SCFV- Serviço de Convivência e Fortalecimento de vínculos	Qualificar os profissionais para o planejamento, execução e avaliação das atividades socioassistenciais, assegurando a oferta de um serviço alinhado às diretrizes do SUAS	SEMAST	21 trabalhadores
33.	Capacitação sobre pessoas LGBTQAPN+	Promover a sensibilização, o respeito e a inclusão de pessoas LGBTQAPN+, capacitando os participantes para práticas de atendimento, convivência e políticas públicas inclusivas.	SEASIC	1 trabalhador

**6. QUADRO SINTÉTICO PROJETOS E AÇÕES COMUNITÁRIAS DESENVOLVIDAS EM 2025**  
Total de 125 projetos e campanhas totalizando 11.102 pessoas mobilizadas e/ou assistidas.

Projeto/Ação	Objetivo	Público-Alvo	Principais Atividades	Atendidos
<b>Projeto Páscoa Feliz</b>	Garantir segurança alimentar e nutricional no período da Páscoa.	Famílias em vulnerabilidade social	Entrega de cestas de alimentos.	2.000 famílias
<b>Projeto Sociá Arraiá</b>	Promover integração comunitária, lazer e valorização cultural.	Usuários do SCFV e familiares	Evento junino, apresentações culturais e participação em eventos regionais.	Aproximadamente 1.000 pessoas
<b>Projeto Carnaval inclusivo</b>	Promover inclusão social e fortalecimento de vínculos comunitários	participantes assistidos pelos serviços socioassistenciais	uma atividade de inclusão social, fortalecimento de vínculos;	200 participantes
<b>Família na Praça – Valorização da Infância</b>	Fortalecer vínculos familiares e garantir o direito ao brincar.	Crianças, adolescentes e famílias	Atividades lúdicas, parque infantil e lanche.	500 participantes
<b>Projeto Dia da Família</b>	Fortalecer vínculos familiares e comunitários.	Famílias do SCFV	Rodas de conversa e atividade integrativa.	88 famílias
<b>Projeto Homenagem em as mulheres no dia das mães</b>	visando fortalecimento do empoderamento	Mulheres britenses	atividade integrativa	1.000 mulheres

	feminino na família e na sociedade			
<b>Nascendo com Cidadania</b>	Fortalecer a função protetiva da família.	Gestantes	Acompanhamento CRAS e entrega de enxoval.	19 gestantes
<b>Caravana da Cidadania</b>	Promover empoderamento e acesso a serviços.	População da zona rural (gameleira, Vermelha, Garangau		427 pessoas
<b>Projeto Entre Elas</b>	Inclusão produtiva e qualificação profissional.	Mulheres em vulnerabilidade	Cursos, oficinas e participação em feiras.	61 mulheres
<b>Projeto Direito Delas</b>	Letramento de gênero e combate à violência.	Mulheres do município	Oficinas com metodologia Baralho da Emancipação.	72 mulheres
<b>Projeto Donas de Si</b>	atividades de empoderamento feminino, promoção do autocuidado e fortalecimento da autoestima das mulheres	Mulheres do município	Rodas de conversa e oferta de uma série de serviços de autocuidado e embelezamento	225 mulheres
<b>Projeto Cuidando Delas</b>	Oferecer suporte, reconhecimento e ações específicas para esse grupo, muitas vezes invizibilizadas;	mulheres raspadeiras de mandioca	Cadastro, rodas de conversa e oferta de uma série de serviços	147
<b>Projeto Agosto Lilás</b>	Conscientização alusiva à campanha Agosto Lilás, para sensibilizar a sociedade sobre o enfrentamento à violência contra as mulheres	mulheres	Mobilizações em diversas (rodas de conversas, panfletagem, adesivação),	666
<b>Projeto Cuidar-se</b>	Em parceria com a Secretaria Estadual de Pol. Públicas para Mulheres	mulheres	Por meio de ações educativas e preventivas voltadas à garantia de direitos e ao autocuidado e entrega do kit Dignidade menstrual;	60
<b>Projeto Quebrando o Ciclo</b>	visou a mobilização e o engajamento dos homens da comunidade,	Homens	promovendo uma roda de conversa voltada à reflexão, ao diálogo e à	129

			corresponsabilização masculina no enfrentamento à violência de gênero;	
<b>Projeto Natal com Cidadania</b>	Culminância das atividades do ano e o fortalecimento da autonomia, autoestima e protagonismo dos jovens e idosos participantes	Usuários do Serviço de Convivência e Fortalecimento de vínculos à sua família e comunidade britense	Apresentações culturais e lúdicas	300
<b>Projeto Ciranda</b>	Promovido em parceria com a Secretaria de Estado da Assistência Social, Inclusão e Cidadania-Seasic,	População britense	Oferta de uma série de serviços gratuitos de saúde, cidadania e inclusão social à população	aproximadamente 1.000 pessoas
<b>Projeto Novo Lar</b>	Promovido em parceria com Secretaria de Estado da Assistência Social, Inclusão e Cidadania-Seasic	Famílias em situação de vulnerabilidade social	Recuperação dos componentes estruturais, das condições sanitárias e estéticas das residências em que habitam	beneficou 69 famílias
<b>Projeto alusivo a Campanha de Combate ao Abuso e Exploração Sexual e Crianças e Adolescentes</b>	Promover ações de sensibilização, prevenção e enfrentamento ao abuso e à exploração sexual de crianças e adolescentes	Mobilizou alunos das unidades escolares municipais e estaduais de Campo do Brito	Panfletagem, rodas de conversas	535
<b>Projeto alusivo a Campanha de Erradicação do Trabalho Infantil</b>	Promover ações de sensibilização, prevenção e enfrentamento ao trabalho infantil	Pessoas em feiras livres, escolas, casas de farinha e locais de terra de castanha;	realizadas, em feiras livres, escolas, casas de farinha e locais de terra de castanha;	57 abordagens sociais
				450 Pessoas atendidas
<b>1 Forum Comunitário do Selo Unicef</b>	Mobilizar o município para avaliar a situação da infância e adolescência, debater desafios, propor soluções e construir participativamente o Plano de Ação Municipal (2025-2028)	População britense	Demonstração de indicadores por eixos temáticos e definição de plano de ação	86

## AÇÕES DO CONTROLE SOCIAL

<b>Conferência Municipal de Políticas para Mulheres</b>	Espaço democrático e participativo para discutir os avanços e desafios na promoção dos direitos das mulheres	Mulheres britenses	Palestra e rodas de debates por eixos temáticos	102
<b>Conferência Municipal da Assistência Social</b>	Avaliar a política de assistência social no município, debater desafios e construir coletivamente propostas para aprimorar o SUAS	População britense	Palestra e rodas de debates por eixos temáticos	129
<b>Conferência Municipal dos Direitos da Pessoa Idosa</b>	Debater, propor e fiscalizar políticas públicas, visando garantir envelhecimento digno, saudável e com cidadania plena para os idosos	Pessoas Idosas e comunidade	Palestra e rodas de debates por eixos temáticos	127

### 7. Proteção Social Básica– CRAS- Centro de Referência de Assistência Social

#### 7.1. PAIF Serviço de Proteção e Atendimento Integral à Família

##### a. Unidade executora no município de Campo do Brito

CRAS Aquilino Ribeiro da Fonseca

##### b. Área de abrangência :

O Centro de Referência da Assistência Social de Campo do Brito, tem como área de abrangência todo o território da zona urbana e rural do município.

##### c. Público:

Os Públicos atendidos no CRAS são de cidadãos que vivenciam situação de vulnerabilidade social advinda da pobreza, privação ou ausência de renda, acesso precário ou a falta de acesso aos serviços públicos, com vínculos familiares, comunitários e de pertencimento fragilizados e as que vivenciam situações de discriminação.

##### d. Acompanhamento familiar

Realizou Acompanhamento regular e sistemático a **60 famílias** vulnerabilizadas em situação iminência de rompimento vínculos familiares.

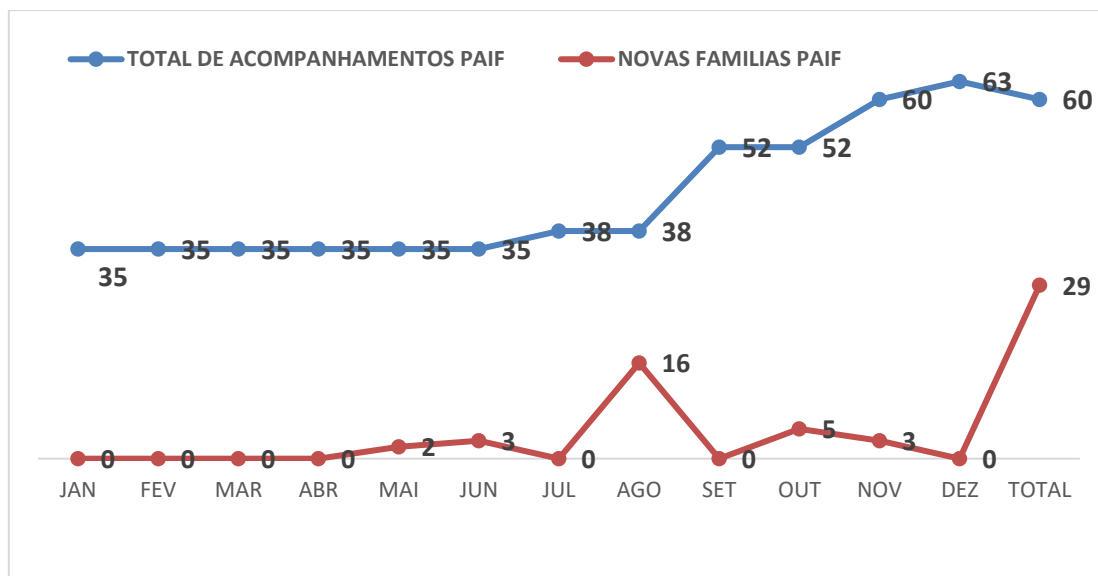


GRÁFICO 1: Número de famílias em acompanhamento familiar anual pelo PAIF  
FONTE: MDS/Sistema de Registro Mensal de Atendimentos dos CRAS/2025

Nos períodos em que há **aumento dos atendimentos**, observa-se uma maior capacidade de alcance do serviço, indicando fortalecimento das ações de proteção social básica, sobretudo na prevenção de riscos sociais e no fortalecimento de vínculos familiares e comunitários.

#### e. Atendimentos/ Acolhimento

Foram realizados **6.340 atendimentos** particularizados, que configura-se como um ato e não como um processo continuado, integra desde a acolhida nas unidades públicas do CRAS, como no domicílio da família.

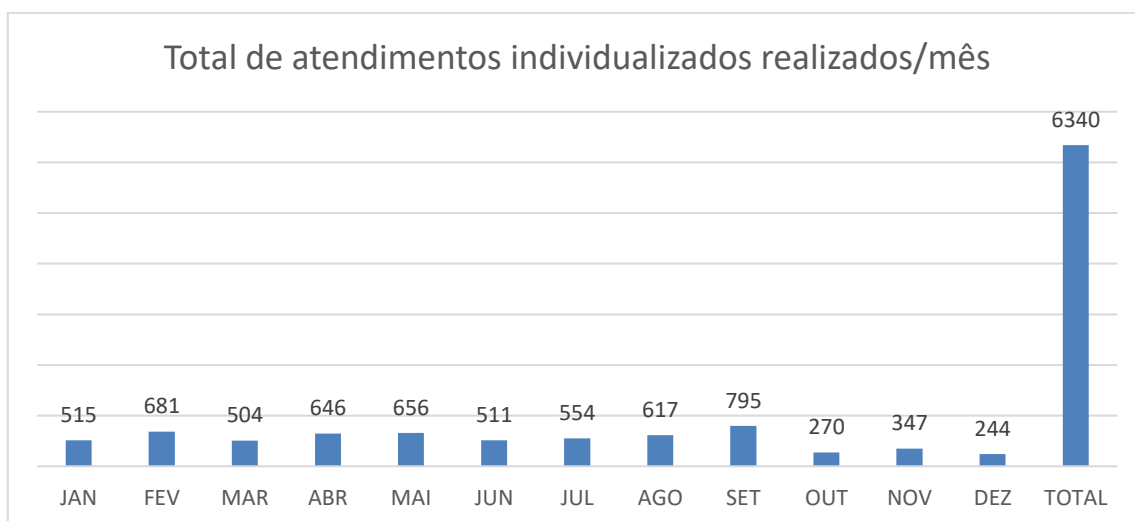
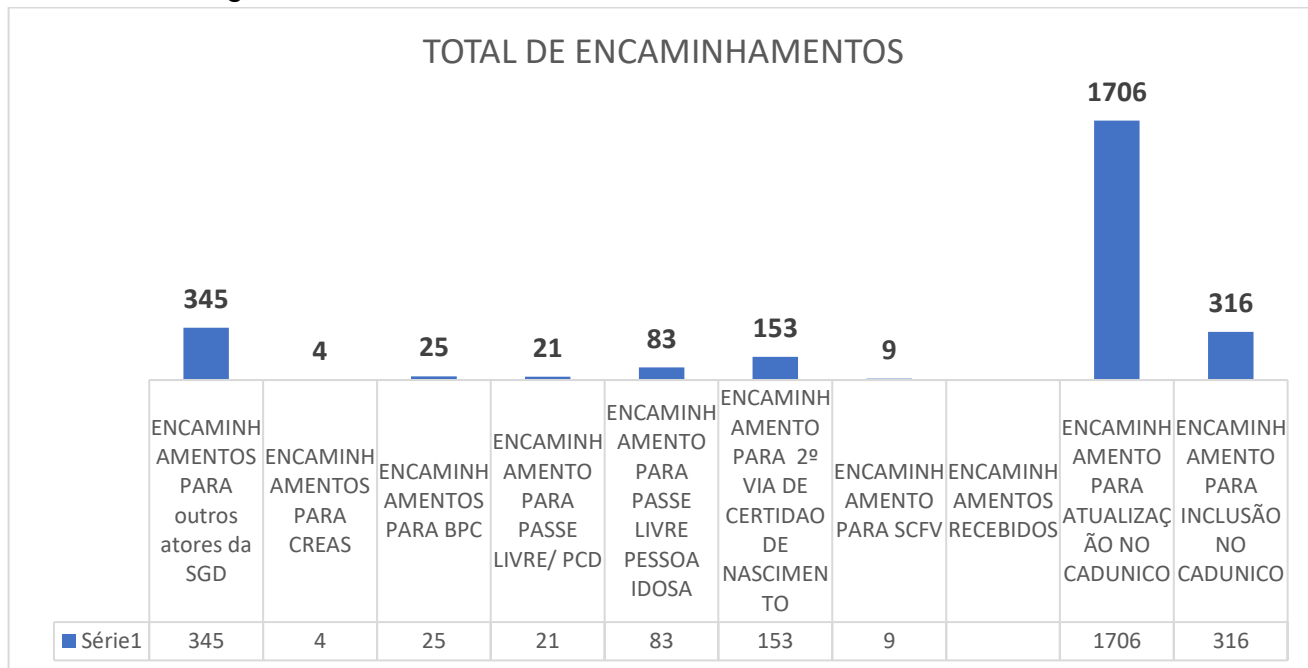


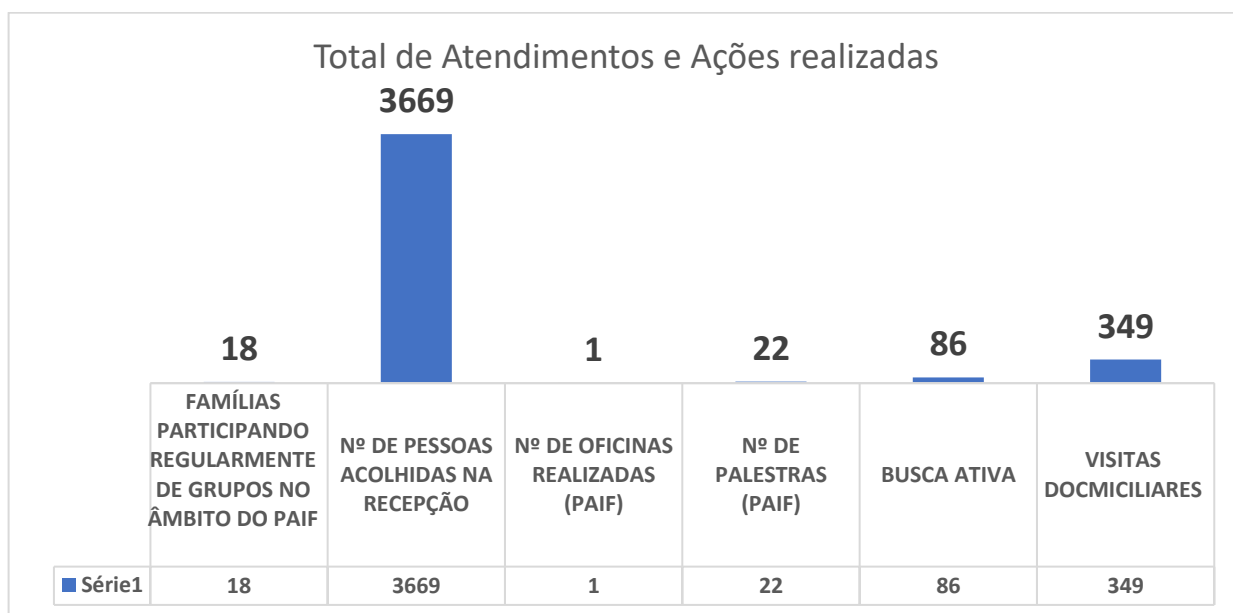
GRÁFICO 2: Número de atendimentos individualizados  
FONTE: MDS/Sistema de Registro Mensal de Atendimentos dos CRAS/2025

Realizou-se o encaminhamento de pessoas para garantia de direitos sociais como aquisição do passe livre para pessoa com deficiência e pessoa idosa, bem como para emissão de segunda via de certidão de nascimento. Bem como encaminhamentos para rede intersetorial, visitas domiciliares entre outros atendimentos conforme gráfico.

Para além dos atendimentos individualizados vislumbrando a acolhida qualificada, conforme demonstrado também são realizados diversos atendimentos tais como poderão ser visualizados nos gráficos abaixo.



**GRAFICO 3: Quantidade de encaminhamentos realizados**  
FONTE: Registro Mensal de Atendimentos dos CRAS/2025 e Dados institucionais



**GRAFICO 4: Total de Atendimentos e Ações realizadas**  
FONTE: MDS/Sistema de Registro Mensal de Atendimentos dos CRAS/2025 e Dados institucionais

**f. Mobilizações Comunitárias e atividades Coletivas realizadas pela equipe do PAIF**

**Quantitativo de atividades:** 23 atividades presenciais, entre oficinas socioeducativas, palestras e rodas de conversa

**Localidades:** Povoado Limoeiro, Garangau, Povoado Terra Vermelha, Tapera da Serra, Mutirão e sede do CRAS

**Total de participantes:** media de **1.693 usuários** mobilizados (Dados do RMA-MDS/2025)

**Descrição das Atividades desenvolvidas e objetivos das atividades :**


1. Palestras informativas visando promover reflexão com os adolescentes das escolas estaduais sobre a importância da conscientização do combate a violência contra a mulher, dando ênfase para as questões de assédio vivenciadas nos eventos e a lei de importunação sexual;
2. Matriciamento com a rede de Proteção socioassistencial: famílias usuárias da Creche Apolônio visando o fortalecimento da intersetorialidade;
3. Roda de conversa com grupo de pessoas idosas do SCFV contextualizado o tema: superação de situação de isolamento de pessoa idosa, e a importância do fortalecimento de vínculos comunitários
4. Oficina prática reflexiva para discutir os direitos e deveres estabelecidos no Estatuto da Criança e do Adolescente SCFV
5. Encontro sobre a importância de diálogos intrafamiliar, a importância da autoaceitação e da participação na sociedade, e a resiliência frente as dificuldades do dia a dia;
6. Oficina com o Tema: Resgatando memórias afetivas e comunitárias. como o grupo de idosos `` alegria de viver`` do SCFV. Tendo como representatividade histórica a vida social e comunitária, a reflexão da valorização da existência e cultivo do fortalecimento desse vinculo comunitário;
7. Oficina Integrativa e Lúdica alusiva a Campanha Maio Laranja em Combate à Exploração e o Abuso Sexual de Crianças e Adolescentes. Publico alvo: crianças e adolescentes SCFV
8. Roda de conversa sobre os Serviços socioassistenciais e a importância dos benefícios eventuais;

9. Realizada a semana da família, com as famílias beneficiárias do Serviço de Convivência e Fortalecimento de Vínculo, do povoado Terra Vermelha, objetivando o fortalecimento de vínculos familiares e comunitários;
10. Atividade com os adolescentes e crianças do SCFV, referente a campanha preventiva em combate ao trabalho infantil, bem como nas escolas municipais do povoado Munginga, Serras das Minas
11. Projeto de intervenção “ Nascendo com Cidadania ”;
12. Rodas de conversa com os beneficiários do Programa Bolsa Família, apresentando a oferta de serviços e benefícios existentes no município, com tema: Integrando Políticas Públicas, benefícios e serviços.

## 7.2. PROGRAMA DE TRANSFERÊNCIA DE RENDA E BENEFÍCIOS SOCIOASSISTENCIAIS

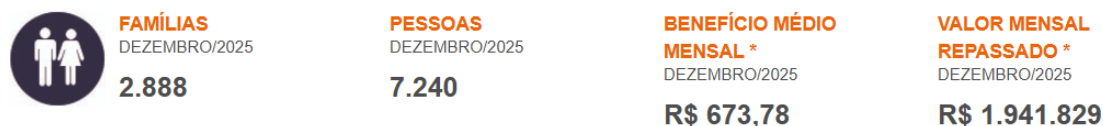
### 7.2.1. CADASTRO ÚNICO E PROGRAMA BOLSA FAMÍLIA

#### CADASTRO ÚNICO ⓘ



Fonte: Ministério do Desenvolvimento e Assistência Social, Família e Combate à Fome, SAGICAD, Cadastro Único para programas Sociais; Instituto de Pesquisa Econômica Aplicada (IPEA)

#### BOLSA FAMÍLIA ⓘ



\*O total de recursos transferidos e o benefício médio desconsideram as famílias que se encontram em situação de suspensão na Folha de Pagamentos do PBF.

**Fonte:** Ministério do Desenvolvimento e Assistência Social, Família e Combate à Fome, SENARC, Demonstrativo Físico/Financeiro do Programa Bolsa Família.

- Atualmente o município tem 5.507 famílias **cadastradas no CADunico**:
  - 2.892 famílias em situação de pobreza
  - 1.007 famílias em situação de baixa renda
  - 1.608 famílias com renda per capita mensal acima de ½ sal. Min.
- O município de CAMPO DO BRITO/SE teve **2.888 famílias atendidas pelo Programa Bolsa Família, com 7.240 pessoas beneficiadas**, e totalizando um investimento de R\$ 1.941.829,00 e um benefício médio de R\$ 673,78.
- Atividades realizadas junto às famílias :
  - 817 Entrevista em Domicílio para realização de cadastros
  - 562 cadastros atualizados em domicílio
  - 146 cadastros novos realizados no ano.

O **IGD-M** é um indicador utilizado pelo Governo Federal para avaliar a **qualidade da gestão municipal do Programa Bolsa Família e do Cadastro Único**, considerando critérios como atualização cadastral, acompanhamento das condicionalidades e articulação intersetorial. No município de Campo do Brito **IGD-M foi de 0,91**.

O índice 0,91 é considerado elevado, situando o município em um patamar de excelência na gestão descentralizada. Esse resultado indica que o município vem cumprindo, de forma satisfatória, os requisitos estabelecidos pelo Ministério do Desenvolvimento e Assistência Social, Família e Combate à Fome (MDS), especialmente no que se refere a:

- Atualização e qualidade das informações do Cadastro Único;
- Acompanhamento das condicionalidades de saúde e educação;
- Funcionamento adequado da gestão municipal do Programa Bolsa Família;
- Articulação entre as políticas públicas envolvidas.

## **7.2.2. BENEFÍCIOS SOCIOASSISTENCIAIS**

### **a) TOTAL DE BENEFÍCIOS EVENTUAIS CONCEDIDOS:**

A Lei municipal 324/2013, instituiu a concessão dos benefícios eventuais, os quais são auxílios temporários oferecidos pelo Sistema Único de Assistência Social (SUAS) para atender pessoas e famílias em situação de vulnerabilidade ou risco social, proporcionando apoio financeiro ou material em situações emergenciais, como desastres, acidentes, doenças, necessidade de alimentação, vestuário ou transporte, garantindo proteção social imediata e contribuindo para a superação da situação de emergência, sem caráter permanente.

Assim foram concedidos um **total de 965 unidades de cestas básicas** abrangendo as

seguintes localidades Centro, lugarejo Maiame, Bairro Treze, Bom Jardim, Mutirão, Muinga, Povoados Cercado, Ceilão, Limoeiro, Gameleiro, Serra das Minas, Caatinga Redonda, Caatinga de Brito, Terra Vermelha, Iraque, Poço Comprido, Rodeador, Tabua, Lagoa, Boa Vista, Garangau, Tapera da Serra, Serrinha, Candeias, Tábua, Várzea da Melancia. E mais **2.000 (dois mil) cestas de alimentos no período de páscoa.**

Outros benefícios conforme demonstrado no gráfico abaixo, referem-se a dados dos benefícios ofertados durante o ano de 2025 por meio de:

- Auxílio Funeral: 22 famílias contempladas
- Auxílio Natalidade: 19 famílias contempladas
- Auxílio Gás: 384 famílias contempladas
- Aluguel Social: 8 famílias beneficiadas
- Auxílio Financeiro para suprimento de necessidades básicas: 513 famílias beneficiadas.

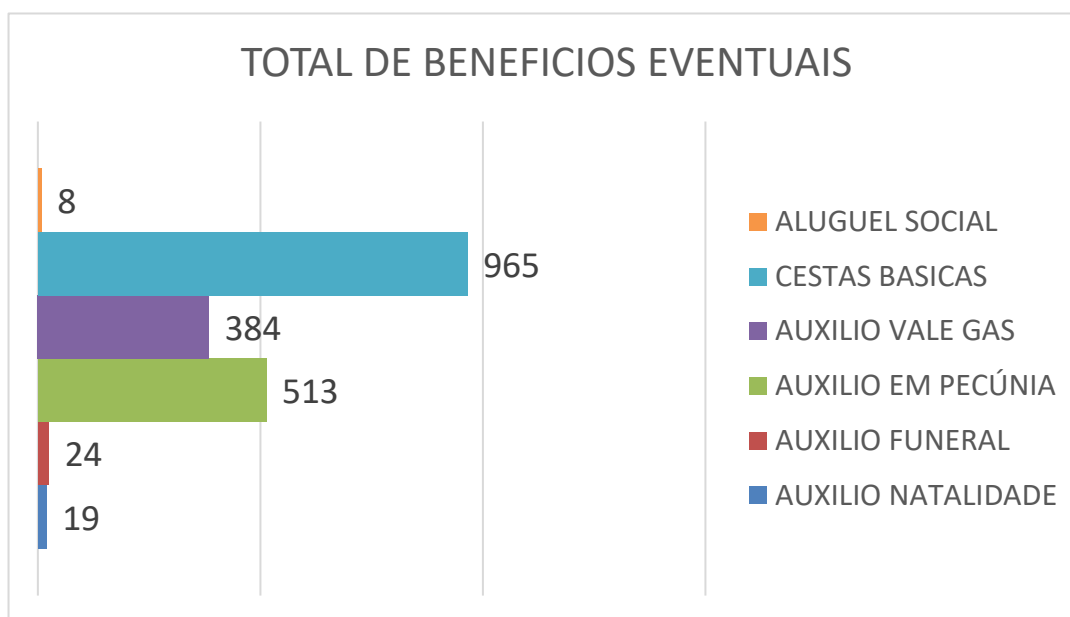


Gráfico 05: Benefícios eventuais concedidos pelo CRAS e SMAS  
Fonte: Dados institucionais e RMA/2025

#### **b) PAA- Programa de Aquisição de Alimentos**

O Programa de Aquisição de Alimentos – Modalidade Compra com Doação Simultânea de âmbito estadual ou federal, consiste na aquisição e doação de produtos oriundos da agricultura familiar, beneficiando agricultores familiares e entidades socioassistenciais e da Rede Segurança Alimentar e Nutricional (SAN), visando a suplementação alimentar às pessoas atendidas por entidades governamentais e não governamentais sem fins lucrativos, que desenvolvam


atividades publicamente reconhecidas de atendimentos às populações em situação de vulnerabilidade social e nutricional, cadastradas em seus devidos conselhos.

- **300 beneficiários de Campo do Brito**, em situação de vulnerabilidade social foram contemplados pelo PAA- Programa de Aquisição de Alimentos com:
  - Com cerca de **3.000kg de farinha da COOFAMA e CONAB e**
  - Com **2.787,20 kg de alimentos in natura** pela Secretaria de Estado da Assistência Social, inclusão e cidadania – SEASIC.

### 7.2.3. BENEFÍCIO DE PRESTAÇÃO CONTINUADA/BPC

Benefício inserido na Política de Assistência Social, individual, não contributivo, não vitalício e intransferível, que garante a transferência mensal de 01 (um) salário mínimo ao idoso, com 65 (sessenta e cinco) anos ou mais, e à pessoa com deficiência, de qualquer idade, com impedimentos de longo prazo, de natureza física, mental, intelectual ou sensorial, que comprovem não possuir meios para prover a própria manutenção nem de tê-la provida por sua família. Neste sentido a equipe do PAIF realizou 106 encaminhamentos ao INSS de pessoas para o Benefício de Prestação continuada.

#### BENEFÍCIOS DE PRESTAÇÃO CONTINUADA ⓘ



Fonte: Ministério do Desenvolvimento e Assistência Social, Família e Combate à Fome, SNAS, Base Maciça do BPC

\* Referente aos meses de jan/2025, fev/2025, mar/2025, abr/2025, mai/2025, jun/2025, jul/2025, ago/2025, set/2025, out/2025 e nov/2025.

### 7.3. SCFV- Serviço de Convivência e Fortalecimento de Vínculos

Nº de Coletivos	Nº Total de Usuários	Prioritários	Não prioritários
17	283 usuários, distribuídos em coletivos com faixas etárias: 3-6, 6-15, 12–15, 15 - 17, 18-29, 30– 59 e acima de 60 anos, o grupo de idosos.	126	157

Promove ações de integração intergeracional, familiar e comunitária, estimula o protagonismo e a autonomia dos seus usuários, sendo: crianças, adolescentes e idosos.

No município de Campo do Brito, o Serviço de Convivência e Fortalecimento de Vínculos (SCFV) atendeu 283 usuários, com funcionamento de segunda a sexta-feira, organizados em 17 coletivos distribuídos na sede do município e nos povoados Terra Vermelha, Limoeiro e Garangau.

No âmbito do serviço foram desenvolvidas diversas atividades socioeducativas, dentre as quais destacam-se: atividades lúdico-pedagógicas, rodas de conversa, palestras temáticas, visitas orientadas, passeios socioculturais, atividades culturais e oficinas integrativas. No âmbito das atividades ofertadas, destacam-se oficinas de dança e ritmos, educação física e música (flauta doce e percussão), que são utilizadas como importantes instrumentos de expressão, socialização e promoção da cidadania, bem como promover a convivência comunitária, o fortalecimento de vínculos familiares e sociais, além do desenvolvimento de habilidades e potencialidades dos usuários.

No ano de 2025 foi realizado um diagnóstico social do SCFV, com o objetivo de subsidiar o aprimoramento dos processos de planejamento, execução, monitoramento e avaliação das ações desenvolvidas no serviço. O diagnóstico contemplou uma análise do perfil dos usuários, considerando aspectos relacionados à identidade pessoal, contexto familiar, vínculos comunitários, culturais e territoriais.

A partir desse processo, foi possível identificar demandas, potencialidades e desafios que impactam diretamente no desenvolvimento das ações socioeducativas do serviço. Dentre as principais questões evidenciadas destacam-se: práticas de bullying, questões étnico-raciais, sexualidade, desigualdades de gênero, conflitos familiares e comunitários, situações de violência e dificuldades de acesso a direitos sociais.

O diagnóstico também possibilitou ampliar a compreensão acerca das expectativas, interesses, sonhos e projetos de vida dos usuários atendidos, contribuindo para o planejamento de ações mais alinhadas às realidades e necessidades do público participante.

Dessa forma, os resultados obtidos por meio do diagnóstico social possibilitaram qualificar e reorientar a oferta das atividades do SCFV, garantindo maior adequação das ações às demandas identificadas, fortalecendo a efetividade do serviço e ampliando seu impacto na promoção da convivência familiar e comunitária.

#### **7.4. PCF- Programa Criança Feliz**

Objetivo: promover o desenvolvimento integral as crianças na primeira infância, considerando sua família e seu contexto de vida buscando estabelecer vínculos, comunicar, brincar e estimular habilidades

Conforme dados constantes no sistema e-PCF referente ao ano de 2025, foram 215 famílias visitadas, sendo 230 pessoas visitadas, destas 221 foram crianças de 0-36 meses e 6 crianças de 37-72 meses, 3 gestantes. Totalizando 6.497 visitas domiciliares realizadas.



Fonte: Sistema e-PCF – dezembro/2025.



Fonte: Sistema e-PCF –dezembro/2025.

Destas famílias maior proporção são da zona urbana.

FAMÍLIA RESIDENTES NA:	JAN	FEV	MAR	ABR	MAI	JUN	JUL	AGO	SET	OUT	NOV	DEZ	TOTAL
Zona urbana	129	129	135	129	129	135	135	135	127	127	127	127	1572
Zona Rural	21	21	15	21	21	15	15	15	15	23	23	23	228

TOTAL DE FAMÍLIAS ASSISTIDAS	JAN	FEV	MAR	ABR	MAI	JUN	JUL	AGO	SET	OUT	NOV	DEZ	TOTAL
Famílias desligadas por ter concluído o programa	10	3	2	9	6	2	6	2	6	2	10	4	62
Famílias desligadas por mudança de endereço	1	0	0	0	0	0	0	2	0	0	0	0	3
Famílias desligadas por desistência da família	1	1	0	0	0	0	0	0	0	1	0	0	3
Não se encontra mais em período gestacional	0	0	0	0	0	0	0	1	0	1	0	0	2
Famílias desligadas por outros motivos	0	4	0	0	0	0	0	2	0	0	0	0	6

## 8. Proteção Social Especial– CREAS- Centro de Referência Especializado de Assistência Social

### - Unidade executora no município de Campo do Brito

- CREAS Sr<sup>a</sup>. Josefa dos Santos

### -Área de abrangência :

- O Centro de Referência Especializado de Assistência Social de Campo do Brito, tem como área de abrangência todo o território da zona urbana e rural do município.

### - Público:

- Famílias e indivíduos que se encontram em situação de risco pessoal e social, por ocorrência de abandono, maus tratos físicos e, ou, psíquicos, abuso sexual, uso de substâncias psicoativas, cumprimento de medidas socioeducativas, situação de rua, situação de trabalho infantil, entre outras.

### 8.1. PAEFI- Serviço de Atendimento Especializado a Famílias e Indivíduos

Serviço de apoio, orientação e acompanhamento a famílias com um ou mais de seus membros em situação de ameaça e violação de direitos.

Compreende atenções e orientações direcionadas para a promoção de direitos, a preservação e o fortalecimento de vínculos familiares, comunitários e sociais e o fortalecimento da função protetiva das famílias diante do conjunto de condições que as vulnerabilizam e/ou as submetem a situações de risco pessoal e social. O PAEFI deve ser ofertado obrigatoriamente no CREAS, cabendo à coordenação da unidade a função de viabilizar os processos de organização, gestão e operacionalização do PAEFI, considerando as particularidades dos contextos territoriais

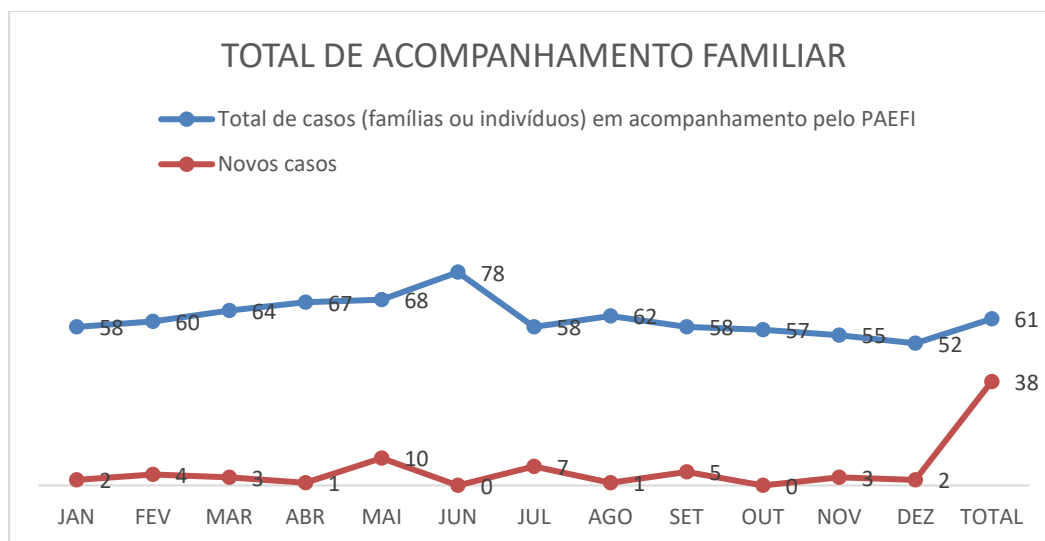


GRÁFICO 1: Total de famílias acompanhadas pelo PAEFI /2025  
FONTE: DADOS ADQUIRIDOS DO RMA 2025/MDS

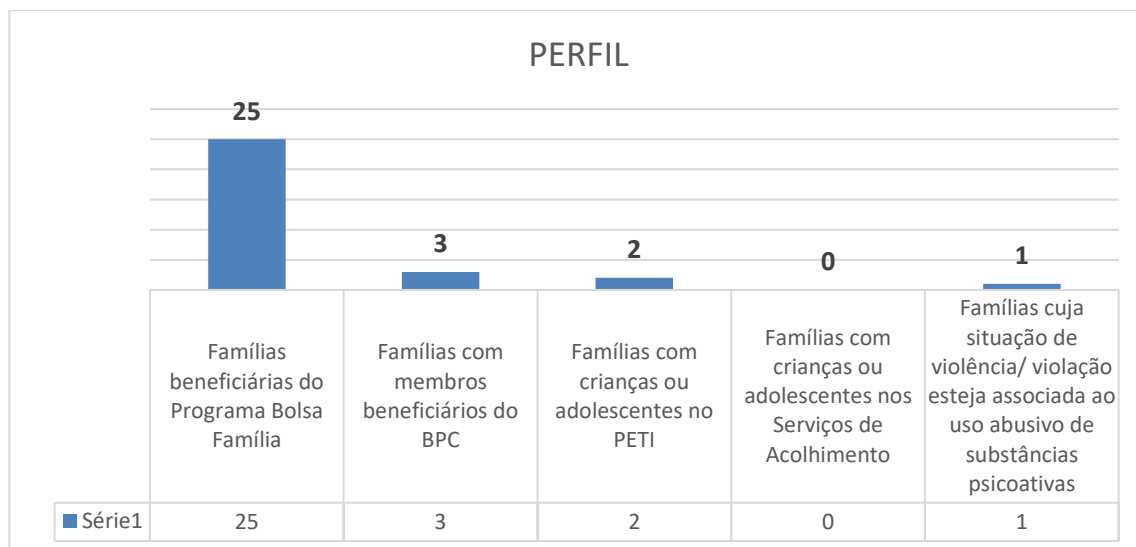


Gráfico 2\_: Perfil dos usuários acompanhados pelo PAEFI  
FONTE: DADOS ADQUIRIDOS DO RMA 2025/MDS

Das 38 novas famílias inseridas para acompanhamento familiar, 25 são beneficiárias do programa Bolsa Família; 3 são beneficiárias do BPC, 2 decorrentes de crianças e adolescentes em trabalho infantil, 0 possuem crianças e/ou adolescentes em situação de acolhimento institucional e 1 famílias apresentam situação de violência/ violação associada ao uso abusivo de substâncias psicoativas. Do total de novas famílias inseridas totalizaram-se 38 pessoas vitimadas: 3 do genero masculino e 1 do feminino entre 0 a 12 anos de idade; 7 do gênero masculino e 5 femininos entre 13 a 17 anos de idade; 3 do gênero masculino e 15 femininos entre 18 a 59 anos de idade; e 3 do gênero masculino e 0 do feminino com idade acima dos 60 anos.

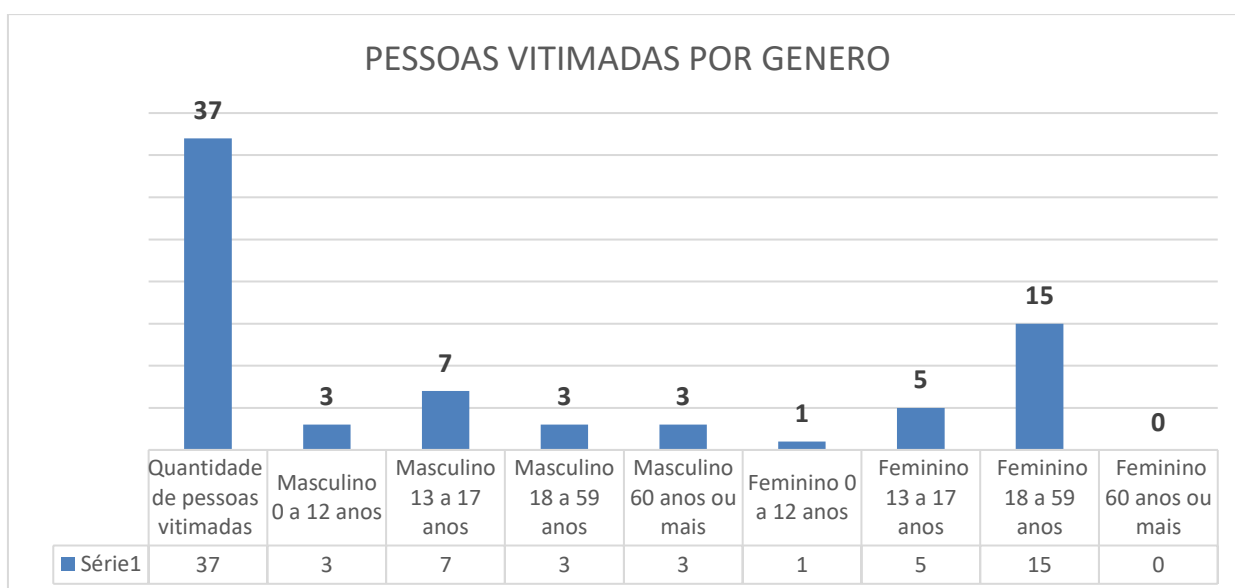


GRÁFICO 3: Perfil dos usuários acompanhados pelo PAEFI  
FONTE: DADOS ADQUIRIDOS DO RMA 2025/MDS

As novas famílias foram inseridas no serviço de acompanhamento familiar em decorrência das seguintes violências/ violações de direitos conforme gráfico abaixo:

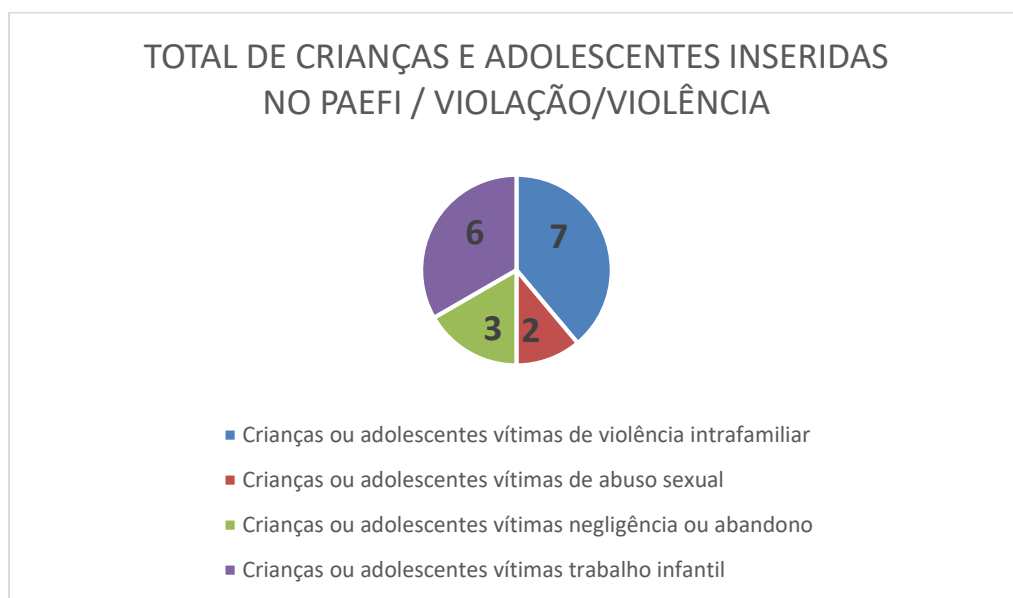


GRÁFICO 4: Total de crianças e adolescentes inseridas no paefi por tipo de violação  
FONTE: DADOS ADQUIRIDOS DO RMA 2025/MDS

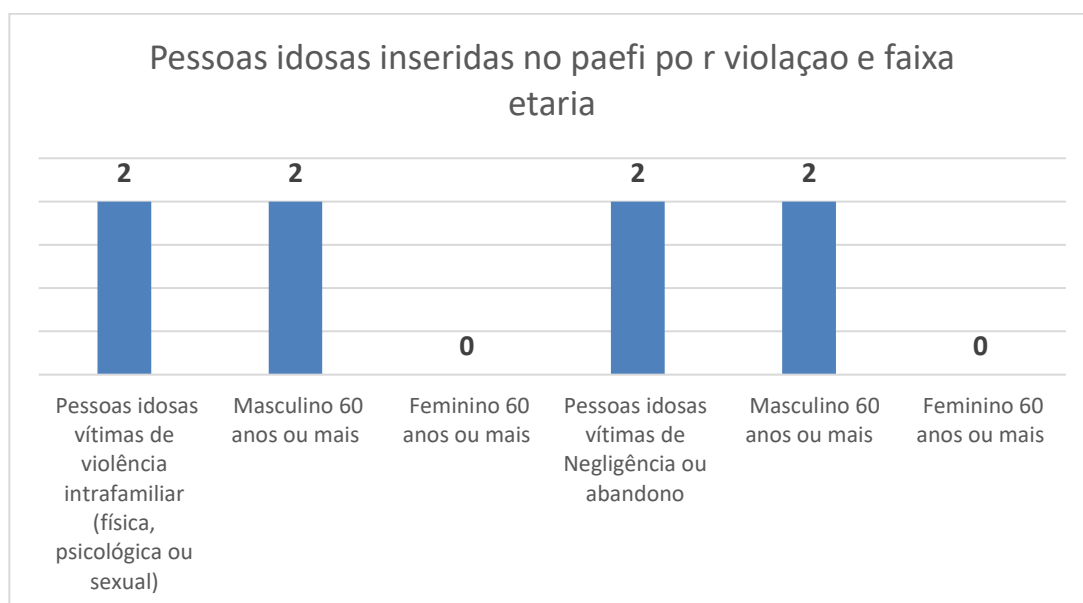


GRÁFICO 5: Total de pessoas idosas inseridas no PAEFI  
FONTE: DADOS ADQUIRIDOS DO RMA 2025/MDS

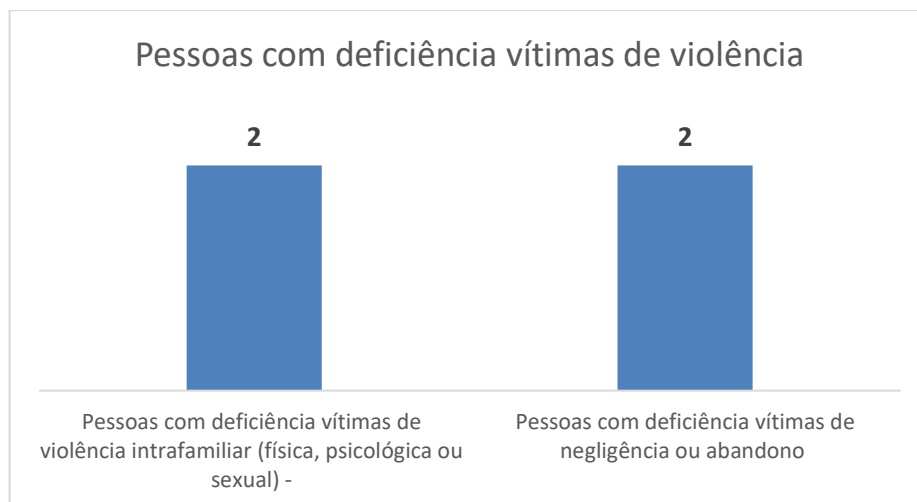


GRÁFICO 6: Numero de pessoas com deficiência por tipo de violação  
FONTE: DADOS ADQUIRIDOS DO DO RMA 2025/MDS

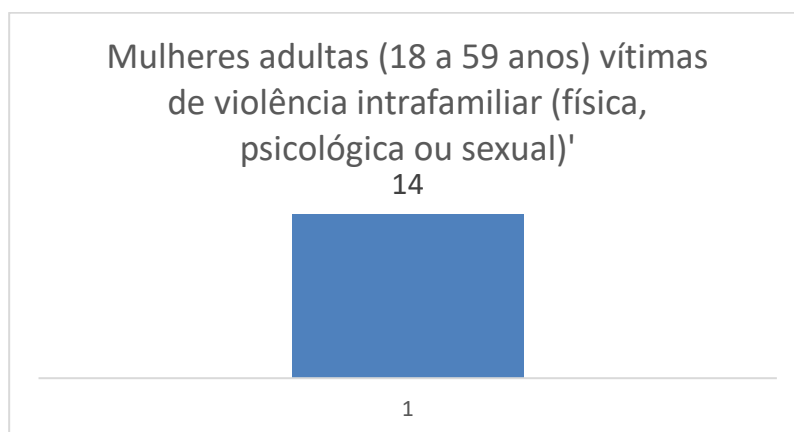


GRÁFICO 7: Numero de mulheres vítimas de violência intrafamiliar acompanhadas pelo PAEFI  
FONTE: DADOS ADQUIRIDOS DO DO RMA 2024/MDS

**a) Atividades realizadas pelo PAEFI**

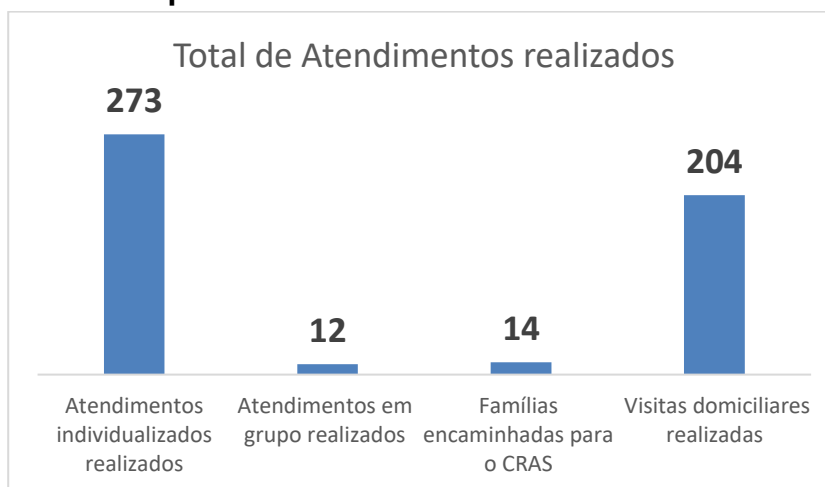


GRÁFICO 8: Total de atividades realizadas pela equipe do PAEFI  
FONTE: DADOS ADQUIRIDOS DO DO RMA 2025/MDS

## 8.2. SERVIÇO DE PROTEÇÃO SOCIAL A ADOLESCENTES EM CUMPRIMENTO DE MEDIDA SOCIOEDUCATIVA EM MEIO ABERTO – MSE

O Serviço de Medidas Socioeducativas (MSE) em meio aberto tem como objetivo acompanhar adolescentes e jovens em cumprimento de medidas determinadas judicialmente, conforme previsto no Estatuto da Criança e do Adolescente (ECA). As principais medidas executadas nesse contexto são a Prestação de Serviços à Comunidade (PSC) e a Liberdade Assistida (LA).

A PSC consiste na realização de atividades gratuitas de interesse coletivo, por até seis meses, com caráter pedagógico e conforme as aptidões do adolescente. Já a LA tem prazo mínimo de seis meses e envolve acompanhamento contínuo, orientação e apoio ao adolescente. O atendimento inclui acolhimento, acompanhamento psicossocial, orientação sociojurídica, envolvimento da família, elaboração do Plano Individual de Atendimento (PIA), inserção em atividades educativas e profissionalizantes, além do incentivo à escolarização e à construção do projeto de vida.

Essas medidas buscam a responsabilização e a reinserção social do adolescente, com participação da família, da comunidade e do Estado, sendo acompanhadas por equipe técnica que também elabora relatórios ao Judiciário.

O público atendido são adolescentes de 12 a 18 anos incompletos, ou jovens de até 21 anos, e suas famílias. Em 2025, foram atendidos 3 adolescentes: ambos do gênero masculino, sendo 2 para PSC e um 1 para LA.

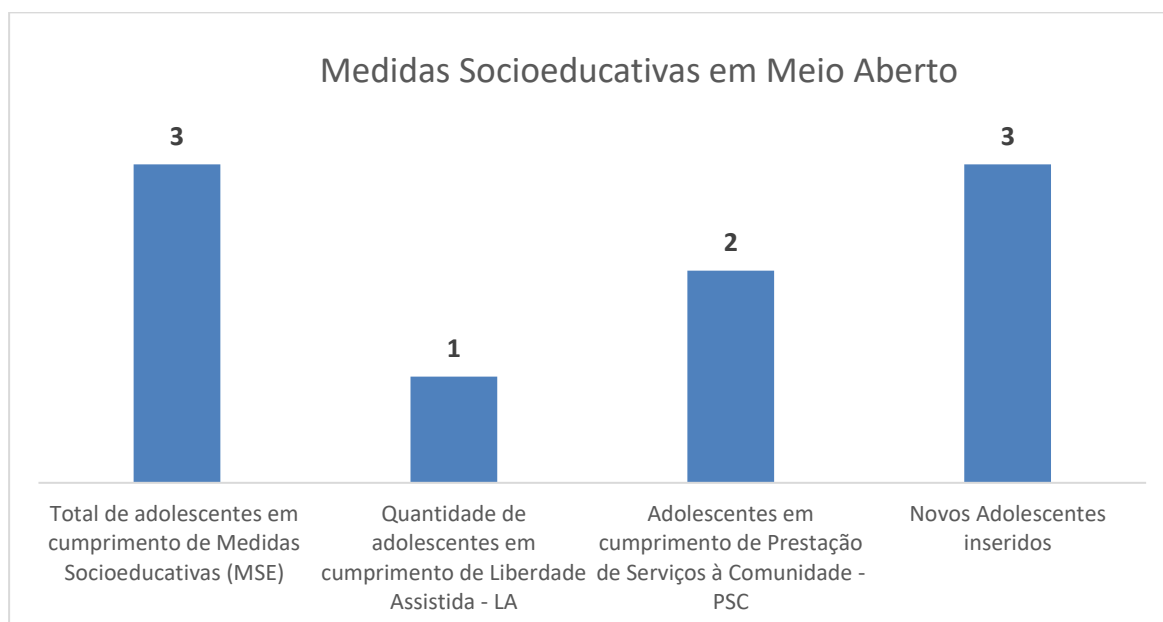


GRÁFICO 9: DADOS DO TOTAL DE ADOLESCENTES SOB MSE  
FONTE: DADOS ADQUIRIDOS DO RMA 2025/MD

### 8.3. Abordagem Social

O Serviço Especializado em Abordagem Social, ofertado no âmbito do Centro de Referência Especializado de Assistência Social (CREAS), integra a política pública de assistência social do Sistema Único de Assistência Social (SUAS) e tem como finalidade identificar e intervir em situações de risco pessoal e social vivenciadas por indivíduos e famílias que utilizam espaços públicos como local de moradia e/ou sobrevivência.

Considerando a realidade do município de pequeno porte, faz-se necessário destacar que a execução dos serviços socioassistenciais ocorre de forma adaptada à capacidade técnica e operacional disponível, sem prejuízo da qualidade do atendimento prestado à população. Nesse contexto, a equipe responsável pelo Serviço de Proteção e Atendimento Especializado a Famílias e Indivíduos (PAEFI) é a mesma que realiza o Serviço Especializado em Abordagem Social no âmbito do CREAS. Essa organização se justifica pelo porte do município, que apresenta demanda reduzida em comparação a centros urbanos maiores, permitindo a integração das atribuições entre os serviços. Assim, a equipe técnica atua de forma articulada e complementar, garantindo a cobertura das ações de proteção social especial de média complexidade, tanto no acompanhamento especializado de famílias e indivíduos em situação de violação de direitos, quanto na realização de abordagens sociais nos territórios.

Durante o período de referência, no âmbito do Serviço Especializado em Abordagem Social, foram identificadas **04 (quatro) pessoas em situação de vulnerabilidade social**, sendo 3 do gênero masculino e 1 do gênero feminino, totalizando a realização de 24 (vinte e quatro) abordagens. As ações ocorreram de forma continuada e planejada, visando à aproximação gradativa com os usuários, construção de vínculo e compreensão das demandas apresentadas. Culminando em 1 (um) usuário encaminhado para acolhimento institucional, 2 (dois) para reinserção familiar, e 1 (um) não permaneceu no município.

Bem como realizou-se abordagens psicossociais às Casas de Farinha e Castanhas visando identificação de possíveis situações de trabalho infantil nos Povoados Gameleira, Limoeiro, Cercado, Tabua, Terra Vermelha, Tapera da Serra, Iraque, Garangau, Brito Velho. Castanha: Mutirão, Estaleiro, Rodeador, Poço Comprido, Munginga e Serra das Minas, sendo identificado apenas uma única situação, o qual foi inserido no acompanhamento familiar da equipe do PAEFI.

## 9. CMPPM- Coordenadoria Municipal de Políticas Públicas para Mulheres

A coordenadoria Municipal de Políticas Públicas para as Mulheres de Campo do Brito/SE, inaugurada no dia órgão vinculado à Secretaria Municipal de Assistência Social, tem como principal atribuição articular, promover e realizar Políticas Públicas e ações para combater a desigualdade de gênero. Inaugurada em 08 de março de 2024, a CMPPM, vem desenvolvendo um trabalho que visa contribuir para fortalecer as Políticas Públicas voltas para as mulheres no âmbito municipal, de forma continuada e articulada com toda rede intersetorial, contribuindo na construção de uma sociedade mais democrática, justa, igual e livre de preconceitos.

No ano de 2025, 63 mulheres foram acolhidas na coordenadoria, provenientes da zona urbana e rural do município. Foram realizados 45 encaminhamentos para a rede de proteção.

Todos os encaminhamentos judiciais são recebidos e realizado a busca ativa, em seguida é realizado acolhimento na sede da unidade ou em domicílio com encaminhamento para serviços da Assistência Social e demais serviços da rede de proteção local. Durante o ano de 2025 a CMPPM desenvolveu, **22 visitas domiciliares, 128 atendimentos particularizados** com a equite técnica da área de psicologia e/ou jurídica.

Na coordenadoria não se realiza o trabalho de acompanhamento psicossocial no caso de situações de violência doméstica, o trabalho é desenvolvido pela equipe do PAEFI vinculada ao CREAS (Centro de Referência Especializado de Assistência Social, e assim que a usuária adere ao serviço é realizado o encaminhamento.

No período analisado, foram 63 mulheres acolhidas com medida protetiva. A distribuição geográfica dessas usuárias demonstra maior concentração na sede do município:

- 45 mulheres – Sede de Campo do Brito
- 02 mulheres – Povoado Catinga Redonda
- 03 mulheres – Povoado Limoeiro
- 03 mulheres – Povoado Cercado
- 02 mulheres – Povoado Terra Vermelha
- 02 mulheres – Povoado Garangau
- 01 mulher – Povoado Candearas
- 01 mulher – Povoado Poço Comprido
- 01 mulher – Povoado Gameleira
- 03 mulheres – outras localidades (Está residindo uma na cidade de Lagarto, uma em Itabaiana e a outra na cidade de São Domingos)

Fonte: Dados institucionais/2025

A predominância da demanda na sede do município indica a necessidade de fortalecer também os canais de acesso à informação e acolhimento nos povoados, visando descentralizar e garantir maior alcance da política pública. Diante dos dados foram ampliadas as ações do Projeto Direito Delas para os povoados do município de Campo do Brito.

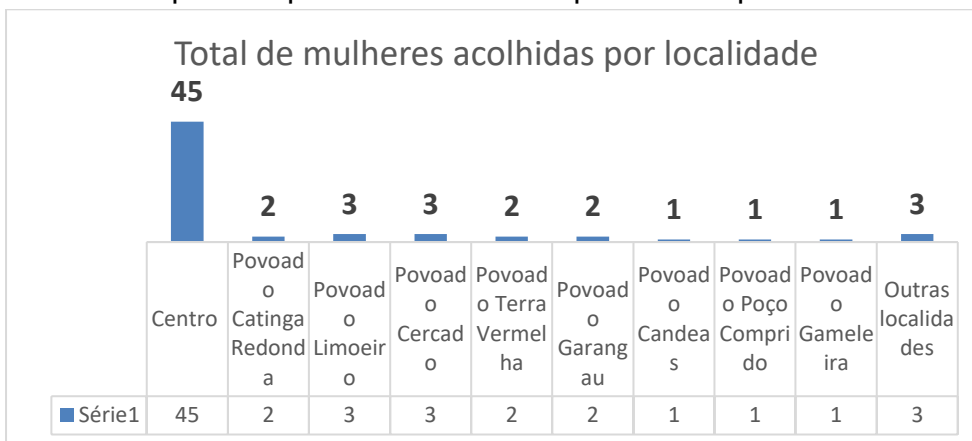


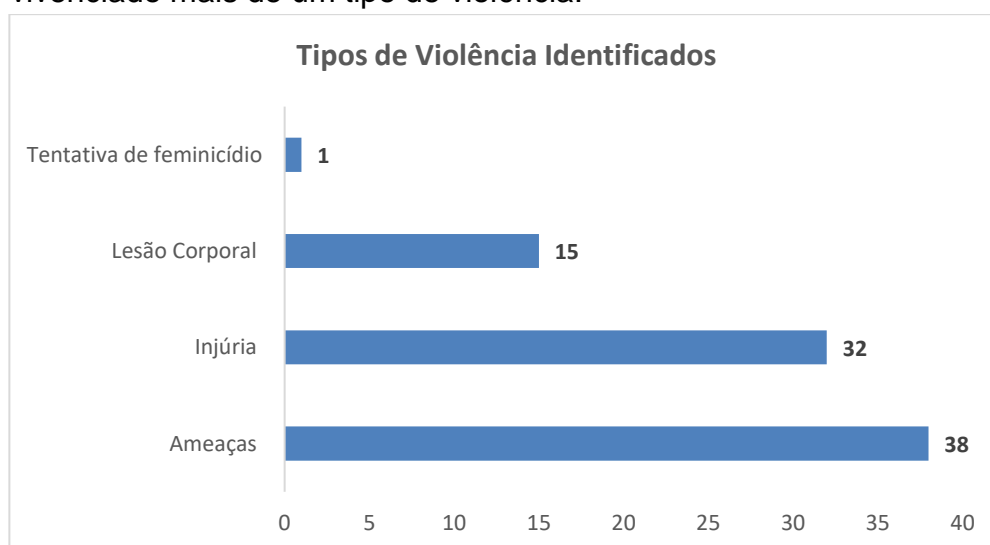
GRÁFICO 1: Total de mulheres acolhidas por localidade

FONTE: Dados institucionais 2025

Os registros apontam que os principais tipos de violência enfrentadas pelas mulheres foram:

- Ameaças – 38 casos
- Injúria – 32 casos
- Lesão corporal – 15 casos
- Tentativa de feminicídio – 01 caso

É importante destacar que, embora o número total de mulheres acolhidas pela CMPPM seja de 63, a soma das ocorrências ultrapassa esse quantitativo, uma vez que uma mesma usuária pode ter vivenciado mais de um tipo de violência.



Fonte: Observatório Maria Beatriz Nascimento/ Governo de Sergipe

Os dados permitem identificar alguns pontos relevantes:

**Concentração na sede** – A maioria das mulheres acolhidas reside na sede, possivelmente pela maior proximidade com os serviços especializados. Entretanto, os registros nos povoados reforçam a necessidade de descentralizar ações de informação e proteção.

**Perfil socioeconômico** – A maior parte das mulheres é negra ou parda e beneficiária do Programa de Transferência de Renda Bolsa Família (81,3%), revelando que as desigualdades sociais e raciais são determinantes no agravamento da violência.

**Gravidade da violência** – Além da expressiva ocorrência de ameaças (38) e injúrias (32), foram registrados 15 casos de lesão corporal e 1 tentativa de feminicídio. Esses dados evidenciam que, embora a violência psicológica seja recorrente, a escalada para a violência física e para crimes de maior letalidade está presente no município, demandando ações emergenciais, protetivas e integradas. Todos os encaminhamentos judiciais são recebidos e realizada busca ativa, em seguida é realizado acolhimento na unidade ou em domicílio com encaminhamento para serviços da Assistência

Social e demais serviços da rede local.

Realizou-se buscas ativas a mulheres vítimas de violência para inclusão no Programa CMais Mulher também chamado de Cartão Mais Inclusão CMais Mulher é uma política pública do Governo do Estado de Sergipe voltada para proteção e autonomia de mulheres vítimas de violência doméstica e familiar que estão em situação de vulnerabilidade social.

O CMais Mulher busca promover a autonomia financeira, o acolhimento e a proteção das mulheres em situação de violência, criando condições para que elas possam romper o ciclo de violência e reconstruir sua vida com mais segurança e independência.

As mulheres que se qualificam para o programa recebem seis parcelas mensais de R\$ 500,00 por meio do Cartão Mais Inclusão. Esse apoio financeiro é destinado a:

- Garantir subsistência mínima e segurança alimentar;
- Apoiar a saída do ambiente do agressor, diminuindo a dependência econômica;
- Facilitar o acesso a recursos básicos enquanto a mulher atravessa o processo de proteção.

Desta forma foram contempladas:

<b>Etapas</b>	<b>Quantidade de Mulheres que receberam o Cartão CMais Mulher</b>
1ª Etapa	09 mulheres
2ª Etapa	10 mulheres
3ª Etapa	07 mulheres
<b>TOTAL</b>	<b>26 MULHERES</b>

O município de Campo do Brito, através da CMPPM participou do Edital de Chamamento Público nº 03/2025 do Governo do Estado, através da Secretaria de Estado de Políticas para Mulheres - SPM, tendo sido contemplado com um notebook, buscando-se assim qualificar serviços tornando-os mais eficientes, humanizados e alinhados às necessidades das mulheres do nosso município.

### **LEVANTAMENTO DAS CASAS DE FARINHAS DO POVOADO GAMELEIRA**

<b>ORDEM</b>	<b>CASA DE FARINHA DA GAMELEIRA</b>	<b>Nº DE RASPADEIRAS</b>
01	Casa de Farinha de Adriano	07
02	Casa de Farinha de Marquinhos (Próximo a Cooperativa)	07
03	Casa de Farinha de Solange	06
04	Casa de Farinha de Artur	06
05	Casa de Farinha de Carlos Dadá	06
06	Casa de Farinha de Estela	07
07	Casa Farinha de Dona Bernadete	02
08	Casa Farinha de Carlinhos	03
09	Casa Farinha de Seu Antônio	05

10	Casa Farinha de Moises	04
11	Casa Farinha de Lourival	05
12	Casa Farinha de Robério	04
13	Casa Farinha de Rosinha	06
14	Casa Farinha de Nalva de Zico	07
15	Casa Farinha de Vaninha	04
16	Casa Farinha de Amanda	03
17	Casa Farinha de Alexandre	05
18	Casa Farinha de Dona Edclesi	05
19	Casa Farinha de Dona Jane	04
20	Casa Farinha de Helenilza Souza Leite	04
21	Cooperativa Elineide Gois	10
22	Casa de Farinha de Ginalva	05
23	Casa de Farinha de Evely	03
24	Casa de Farinha Dona Cícera	04
25	Casa de Fariha de Gracielly	03
26	Casa de Farinha de José Ednaldo	07
27	Casa de Farinha de Maria Antônia de Vado	02
<b>TOTAL</b>		<b>134</b>

A equipe realizou busca ativa nas casas de farinha do povoado Gameleira, com o objetivo de identificar e mobilizar as mulheres raspadeiras de mandioca para inclusão em ações e políticas voltadas à categoria. Durante a ação, foram identificadas 134 raspadeiras de mandioca em atividade, afim de dar início ao Projeto Cuidando Delas.

O Projeto Cuidando Delas nasce da necessidade de dar visibilidade ao papel das raspadeiras de mandioca e proporcionar oportunidades de desenvolvimento pessoal e profissional. Entre as ações previstas, estão capacitações, acesso a serviços de saúde e momentos de autocuidado, reforçando o compromisso da gestão municipal com a promoção da equidade e o reconhecimento do trabalho feminino no setor produtivo.

## 10. INCLUSÃO PRODUTIVA E QUALIFICAÇÃO PROFISSIONAL

Forma ofertados 7 cursos profissionalizantes ofertados sendo **159 pessoas capacitadas** para mercado de trabalho.

- Curso capacitação auxiliar de padeiro
- Capacitação auxiliar de confeitoiro
- Aprimoramento de auxiliar de padeiro
- Aprimoramento de auxiliar de confeitoiro
- Aprimoramento corte e costura
- Curso de montadores de kists eletricos e hidráulicos
- Curso de Educação Financeira para Elas

Foi realizado o processo seletivo para contratação de 5 jovens aprendizes, sendo realizada uma seleção entre 108 jovens inscritos e entrevistados pela equipe de psicólogos da Assistência Social.

## 11. ÓRGÃOS DO CONTROLE SOCIAL

O controle social se realiza por meio das ações de acompanhamento, avaliação, visitas, monitoramento ou solicitações de informações, em ações deliberativas, propositivas ou de fiscalização. Sendo as ações deliberativas aquelas que implicam em atos decisórios de aprovação e devem ser expressas na forma de resoluções dos conselhos. As atribuições propositivas advêm da competência de formular recomendações e orientações aos integrantes do sistema descentralizado de assistência social e as ações relacionadas à fiscalização, por fim, visam garantir o cumprimento de padrões e normas legais que organizam as ações de assistência social.

### 11.1. CONSELHO MUNICIPAL DE ASSISTÊNCIA SOCIAL-CMAS

Configura-se como instância de deliberação que exercem o Controle Social, tem a responsabilidade de acompanhar e fiscalizar a política social. Esse órgão vinculado à Secretaria Municipal de Assistência Social do Município de Campo do Brito/SE, possui caráter permanente e deliberativo e é composto de forma paritária por representantes do governo e da sociedade civil, conforme estabelece o artigo 16 da Lei Orgânica da Assistência Social – LOAS e o Capítulo IV, Seção 1 art. 19 da Lei Municipal 453/2019 tem se posicionado de forma interventiva na formulação e no controle da política municipal de Assistência Social, constituindo um processo de debate, negociação e concentração ao longo do tempo, de diferentes visões e propostas sobre a operacionalização da política municipal de Assistência Social.

O CMAS é composto por 10 (dez) membros e seus respectivos suplentes, obedecendo aos seguintes critérios:

Representantes do Poder Público	Representantes da Sociedade Civil
<ul style="list-style-type: none"><li>a) 01 Representante da Divisão Municipal de Promoção de Assistência Social;</li><li>b) 01 Representante da Divisão Municipal de Educação;</li><li>c) 01 Representante da Divisão Municipal de Saúde;</li><li>d) 01 Representante da Divisão Municipal de Finanças;</li><li>e) 01 Representante da Divisão Municipal de Cultura, Esporte e Turismo;</li></ul>	<ul style="list-style-type: none"><li>a) 01 Representante dos usuários ou de organização de usuários da Assistência Social;</li><li>b) 02 Representantes de entidades e organizações de Assistência Social;</li><li>c) 02 Representantes dos Trabalhadores na área da Assistência Social.</li></ul>

TIPOS	ATIVIDADES
<b>Ações/ Discussões</b>	
<b>Atividades Técnicas Cotidianas</b>	<ul style="list-style-type: none"> <li>- Controle, organização e guarda da documentação do Conselho: atas, ofícios, resoluções;</li> <li>- Elaboração de pautas de reuniões, atas, ofícios, planejamento;</li> <li>- Atualização do CAD SUAS;</li> <li>- Aprovação de demonstrativos de execução financeira do SUAS</li> </ul>
<b>Realização e Participação em eventos</b>	<ul style="list-style-type: none"> <li>- Realização de 06 reuniões ordinárias dos conselheiros governamentais e não governamentais para a discussão de diversos assuntos;</li> </ul>

Durante o ano de 2025 foram realizadas 08 reuniões, e com o advento ainda do período pandêmico, reprogramou-se as formas de atendimento e funcionamento, contudo as responsabilidades e competências se mantiveram frente a uma política pública cujas ações são continuadas. Neste sentido foram deliberadas as seguintes pautas:

DELIBERAÇÕES DE JANEIRO A DEZEMBRO/2025
<ul style="list-style-type: none"> <li>• Aprovação Plano de ação e de Trabalho do cofinanciamento federal de 2025;</li> </ul>
<ul style="list-style-type: none"> <li>• Aprovação do demonstrativo físico financeiro do cofinanciamento estadual do Suas 2024;</li> </ul>
<ul style="list-style-type: none"> <li>• Aprovação da reprogramação dos saldos e de aplicação de recursos dos blocos de Proteção Social básica e especial do governo federal e estadual do ano de 2024</li> </ul>
<ul style="list-style-type: none"> <li>• Criação da Comissão interna do CMAS para fiscalizar, acompanhar , monitorar a gestão do PBF e do Cadastro Único;</li> </ul>
<ul style="list-style-type: none"> <li>• Aprovação do Relatório de Gestão da SEMAST ano 2024</li> </ul>
<ul style="list-style-type: none"> <li>• Aprovação da Retificação do Demonstrativo Sintético anual da execução físico financeira Estadual ano 2022</li> </ul>
<ul style="list-style-type: none"> <li>• Aprovação da Retificação do Demonstrativo Sintético anual da execução físico financeira Estadual ano 2023</li> </ul>
<ul style="list-style-type: none"> <li>• Aprovação do Demonstrativo Sintético anual da execução físico financeira Estadual ano 2024</li> </ul>
<ul style="list-style-type: none"> <li>• Apresentação da adesão à Proposta de participação ao Programa de aquisição de alimentos âmbito federal em parceria com a COOFAMA</li> </ul>
<ul style="list-style-type: none"> <li>• Apresentação da adesão à Proposta de participação ao Programa de aquisição de alimentos âmbito federal</li> </ul>
<ul style="list-style-type: none"> <li>• Aprovação da Retificação do Demonstrativo Sintético anual da execução físico financeira Federal ano 2023</li> </ul>
<ul style="list-style-type: none"> <li>• Aprovação da realização da XI Conferência Municipal de Assistência Social ano 2025</li> </ul>
<ul style="list-style-type: none"> <li>• Apresentação de adesão do município ao Selo Unicef 2025-2028</li> </ul>
<ul style="list-style-type: none"> <li>• Realização do Fórum de Eleição para nova Composição dos membros do CMAS biênio 2025-2027</li> </ul>
<ul style="list-style-type: none"> <li>• Avaliação de Planejamento de estratégias para busca ativa das famílias vulneráveis do Projeto da Páscoa Feliz ano dois mil e vinte e quatro para até 2.000 pessoas em situação de vulnerabilidade social;</li> </ul>

## 11.2. CONSELHO DOS DIREITOS DA CRIANÇA E DO ADOLESCENTE – CMDCA

A criação dos Conselhos Municipal dos Direitos da Criança e do Adolescente - CMDCA está definida no Art. 88 do Estatuto da Criança e do Adolescente - Lei 8.069/1990.

O CMDCA é um órgão paritário, composto por membros da Sociedade Civil e do Poder Executivo Municipal. É deliberador, formulador e controlador das políticas públicas voltadas para atendimento à criança e ao adolescente. Além de formulador das Políticas Públicas, é também atribuição do CMDCA manter o registro das entidades que atuam com crianças e adolescentes, bem como de seus programas e projetos, zelando para que esta ação seja realizada de acordo com o Estatuto da Criança e do Adolescente - ECA. As responsabilidades do Conselho estão definidas por Lei e no Regimento Interno são detalhadas as responsabilidades que assumem os conselheiros, que representam suas categorias.

Já o fundo municipal dos direitos da Criança e do adolescente-FMDCA é um instrumento de captação de recursos, proveniente de fontes diverso, exclusivamente destinado para a promoção e defesa dos direitos da criança e do adolescente. A deliberação, gestão e aplicação dos recursos do FMDCA é de responsabilidade do Conselho Municipal dos Direitos da Criança e do Adolescente – CMDCA.

Representantes do Poder Público	Representantes da sociedade civil
<ol style="list-style-type: none"> <li>1. um membro titular e um membro suplente da Secretaria Municipal da Assistência Social;</li> <li>2. um membro titular e um membro suplente da Secretaria Municipal da Educação;</li> <li>3. um membro titular e um membro suplente da Secretaria Municipal de Saúde;</li> <li>4. um membro titular e um membro</li> <li>5. suplente da Secretaria Municipal das Finanças;</li> </ol>	<p>Sindicatos, entidades sociais, organizações profissionais, entidades representativas do pensamento científico, religioso e filosófico e outros nessa linha, tais como movimentos sociais.</p>

TIPOS	ATIVIDADES
<b>Ações/ Discussões</b>	
<b>Atividades Técnicas Cotidianas</b>	<ul style="list-style-type: none"> <li>- Elaboração de Ofícios, certificado, resoluções, plano ação e atas;</li> <li>- Controle e Organização da documentação do Conselho;</li> <li>- Acolhimento de denúncias;</li> <li>- Elaboração de pautas de reuniões, relatórios e planejamento.</li> </ul>
<b>Realização e Participação em eventos</b>	<ul style="list-style-type: none"> <li>- Realização de dez reuniões ordinárias;</li> <li>- Campanha alusiva ao combate ao abuso e exploração sexual, trabalho infantil;</li> </ul>

## 12. DESEMPENHO FINANCEIRO

O Governo Estadual cofinanciou no exercício financeiro do ano de 2025 :

<b>NÍVEIS DE PROTEÇÃO</b>	<b>VALOR</b>
PROTEÇÃO SOCIAL BÁSICA	R\$ 61.680,00
PROTEÇÃO SOCIA ESPECIAL	R\$ 85.200,00
BENEFICIOS EVENTUAIS	R\$ 54.000,00
IGD/SUAS	R\$ 63.999,96

O Governo Federal cofinanciou alguns Programas, Serviços e Gestão no exercício financeiro do ano de 2025:

<b>PROGRAMAS, SERVIÇOS E GESTÃO</b>	<b>VALOR</b>
Programa Criança Feliz	R\$ 156.291,00
Piso básico fixo	R\$ 73.557,06
Servico de convivencia e fortalecimento de vinculos	R\$ 104.185,86
Indice de gestão descentralizado IGDPBF	R\$ 138.420,33

## 13. CONSIDERAÇÕES FINAIS

O presente Relatório de Gestão da Assistência Social do Município de Campo do Brito – SE, referente ao exercício de 2025, apresenta a análise detalhada das ações, programas e serviços desenvolvidos no âmbito do Sistema Único de Assistência Social (SUAS), em consonância com a Lei nº 8.742/1993 (Lei Orgânica da Assistência Social – LOAS), o Decreto nº 9.534/2018 e demais normativos aplicáveis.

Durante o exercício, a Secretaria Municipal de Assistência Social executou os serviços de proteção social básica e especial, contemplando os serviços e programas socioassistenciais, garantindo o atendimento integral às famílias, crianças, adolescentes, jovens, pessoas com deficiência e idosos em situação de vulnerabilidade social. Destaca-se o cumprimento das metas estabelecidas no Plano Municipal de Assistência Social, com registro e acompanhamento técnico das atividades, assegurando conformidade com os instrumentos de planejamento, monitoramento e avaliação do SUAS.

Face ao exposto, a gestão da Assistência Social manteve a busca por melhorias e o compromisso de atender aos requisitos e responsabilidades da Gestão Básica, visando ampliar a qualidade dos serviços prestados à população usuária. Efetivando assim as metas estabelecidas para o vigente ano e objetivando a emancipação e a melhoria da qualidade de vida de famílias e indivíduos. Destaca-se, ainda, que as equipes envidaram esforços para o trabalho intersetorial, visando resultados positivos, priorizando os territórios de maior índice de trabalho infantil e vulnerabilidades sociais.

## XI. CONSIDERAÇÕES FINAIS

O presente Relatório prestou informações fornecidas pelas Secretarias Municipais e a Contabilidade do município, citadas de forma clara e objetiva, obter-se uma visão ampla das principais atividades desempenhadas no **Exercício de 2025** pela Administração Pública Municipal, através do monitoramento sistemático de suas ações.

Sua apresentação cumpre o dever da Administração Pública de Prestar Contas e registrar os trabalhos desenvolvidos em prol do Município de Campo do Brito, em consonância com o Plano Plurianual, Lei de Diretrizes Orçamentaria, Lei Orçamentária Anual, a Lei de Responsabilidade Fiscal e todas as leis que norteiam a Administração Pública.

Esse Relatório de Gestão também procura focar, de forma resumida, os principais aspectos decorrentes da execução orçamentária, financeira e patrimonial do exercício. Com uma análise dos anexos integrantes desta Prestação de Contas, é possível obter uma visão mais detalhada sobre toda a movimentação dos bens e recursos públicos ocorrida no período.

Destacamos ainda algumas ações realizadas nos principais segmentos de atuação do Poder Público, dando assim um panorama geral quanto a aplicação dos recursos públicos durante o exercício.

**Campo do Brito/SE, 30 de março de 2026**

---

**Manoel Medici de Sousa**  
**Prefeito Municipal**