

Município de São Miguel dos Campos - AL
RELATÓRIO RESUMIDO DA EXECUÇÃO ORÇAMENTÁRIA
BALANÇO ORÇAMENTÁRIO
ORÇAMENTOS FISCAL E DA SEGURIDADE SOCIAL
JANEIRO A ABRIL 2016/BIMESTRE MARÇO - ABRIL

RREO - ANEXO 1 (LRF, Art. 52, inciso I, alíneas "a" e "b" do inciso II e § 1º)

R\$ 1,00

RECEITAS	PREVISÃO INICIAL	PREVISÃO ATUALIZADA (a)	RECEITAS REALIZADAS			SALDO A REALIZAR (a - c)
			No Bimestre (b)	% (b/a)	Até o Bimestre (c)	
RECEITAS (EXCETO INTRA-ORÇAMENTÁRIAS) (I)	191.163.282,00	191.163.282,00	23.157.965,54	12,11	49.247.539,38	141.915.742,62
RECEITAS CORRENTES	152.505.362,00	152.505.362,00	23.035.829,78	15,10	48.361.988,55	104.143.373,45
RECEITA TRIBUTÁRIA	13.195.427,00	13.195.427,00	1.573.239,68	11,92	3.490.763,06	9.704.663,94
IMPOSTOS	11.987.909,00	11.987.909,00	1.563.214,68	13,04	3.323.916,14	8.663.992,86
TAXAS	1.207.518,00	1.207.518,00	10.025,00	0,83	166.846,92	1.040.671,08
RECEITAS DE CONTRIBUIÇÕES	1.493.805,00	1.493.805,00	426,84	0,03	853,68	1.492.951,32
CONTRIBUIÇÃO P/ CUSTEIO DO SERV. DE ILUM. PÚBLICA	1.493.805,00	1.493.805,00	426,84	0,03	853,68	1.492.951,32
RECEITA PATRIMONIAL	317.062,00	317.062,00	152.364,19	48,06	280.598,73	36.463,27
RECEITAS IMOBILIÁRIAS	0,00	0,00	1.192,48	0,00	3.577,44	-3.577,44
RECEITAS DE VALORES MOBILIÁRIOS	317.062,00	317.062,00	151.171,71	47,68	277.021,29	40.040,71
RECEITA DE SERVIÇOS	6.424.381,00	6.424.381,00	1.563.742,97	24,34	2.792.242,33	3.632.138,67
TRANSFERÊNCIAS CORRENTES	130.621.757,00	130.621.757,00	19.667.730,57	15,06	41.621.279,63	89.000.477,37
TRANSFERÊNCIAS INTERGOVERNAMENTAIS	128.515.684,00	128.515.684,00	19.667.730,57	15,30	41.621.279,63	86.894.404,37
TRANSFERÊNCIAS DE CONVÊNIOS	2.106.073,00	2.106.073,00	0,00	0,00	0,00	2.106.073,00
OUTRAS RECEITAS CORRENTES	452.930,00	452.930,00	78.325,53	17,29	176.251,12	276.678,88
MULTAS E JUROS DE MORA	348.579,00	348.579,00	39.855,77	11,43	127.870,52	220.708,48
INDENIZAÇÕES E RESTITUIÇÕES	0,00	0,00	26.893,94	0,00	27.516,38	-27.516,38
RECEITA DA DÍVIDA ATIVA	104.351,00	104.351,00	10.372,34	9,94	19.471,02	84.879,98
RECEITAS DIVERSAS	0,00	0,00	1.203,48	0,00	1.393,20	-1.393,20
RECEITAS DE CAPITAL	38.657.920,00	38.657.920,00	122.135,76	0,32	885.550,83	37.772.369,17
TRANSFERÊNCIAS DE CAPITAL	38.657.920,00	38.657.920,00	122.135,76	0,32	885.550,83	37.772.369,17
TRANSFERÊNCIAS INTERGOVERNAMENTAIS	16.350.000,00	16.350.000,00	122.135,76	0,75	885.550,83	15.464.449,17
TRANSFERÊNCIAS DE CONVÊNIOS	22.307.920,00	22.307.920,00	0,00	0,00	0,00	22.307.920,00
RECEITAS (INTRA-ORÇAMENTÁRIAS) (II)	—	—	—	—	—	—
SUBTOTAL DAS RECEITAS (III) = (I + II)	191.163.282,00	191.163.282,00	23.157.965,54	12,11	49.247.539,38	141.915.742,62
OPERAÇÕES DE CRÉDITO - REFINANCIAMENTO (IV)	0,00	0,00	0,00	0,00	0,00	0,00
Operações de Crédito Internas	0,00	0,00	0,00	0,00	0,00	0,00
Mobiliária	0,00	0,00	0,00	0,00	0,00	0,00
Contratual	0,00	0,00	0,00	0,00	0,00	0,00
Operações de Crédito Externas	0,00	0,00	0,00	0,00	0,00	0,00

Município de São Miguel dos Campos - AL
RELATÓRIO RESUMIDO DA EXECUÇÃO ORÇAMENTÁRIA
BALANÇO ORÇAMENTÁRIO
ORÇAMENTOS FISCAL E DA SEGURIDADE SOCIAL
JANEIRO A ABRIL 2016/BIMESTRE MARÇO - ABRIL

Continuação 2/3

RECEITAS	PREVISÃO INICIAL	PREVISÃO ATUALIZADA (a)	RECEITAS REALIZADAS				SALDO A REALIZAR (a - c)
			No Bimestre (b)	% (b/a)	Até o Bimestre (c)	% (c/a)	
OPERAÇÕES DE CRÉDITO - REFINANCIAMENTO (IV)	0,00	0,00	0,00	0,00	0,00	0,00	0,00
Mobiliária Contratual	0,00	0,00	0,00	0,00	0,00	0,00	0,00
SUBTOTAL COM REFINANCIAMENTO (V) = (III + IV)	191.163.282,00	191.163.282,00	23.157.965,54	12,11	49.247.539,38	25,76	141.915.742,62
DÉFICIT (VI)	—	—	—	—	1.087.258,67	—	—
TOTAL (VII) = (V + VI)	191.163.282,00	191.163.282,00	23.157.965,54	12,11	50.334.798,05	26,33	140.828.483,95
SALDO DE EXERCÍCIOS ANTERIORES (UTILIZADOS PARA CRÉDITOS ADICIONAIS)	—	—	—	—	0,00	—	—
Superávit Financeiro	—	—	—	—	0,00	—	—
Reabertura de Créditos Adicionais	—	—	—	—	0,00	—	—

DESPESAS	DOTAÇÃO INICIAL (c)	DOTAÇÃO ATUALIZADA (e)	DESPESAS EMPENHADAS (f)		SALDO (g) = (e-f)	DESPESAS LIQUIDADAS (h)		SALDO (i) = (e-h)	DESPESAS PAGAS ATÉ O BIMESTRE (j)
			No Bimestre	Até o Bimestre		No Bimestre	Até o Bimestre		
DESPESAS (EXCETO INTRA-ORÇAMENTÁRIAS) (VIII)	191.163.282,00	191.163.282,00	25.327.573,96	53.952.780,10	137.210.501,90	24.778.765,93	50.334.798,05	140.828.483,95	46.526.429,71
DESPESAS CORRENTES	143.639.083,00	144.335.882,07	23.859.521,12	51.376.740,85	92.959.141,22	23.750.064,21	48.278.342,47	96.057.539,60	44.587.287,33
PESSOAL E ENCARGOS SOCIAIS	77.124.420,65	77.104.097,73	13.413.234,30	28.383.777,58	48.720.320,15	13.376.498,30	28.219.321,58	48.884.776,15	27.050.511,02
Juros e Encargos da Dívida	184.840,00	184.840,00	0,00	0,00	184.840,00	0,00	0,00	184.840,00	0,00
OUTRAS DESPESAS CORRENTES	66.329.822,35	67.046.944,34	10.446.286,82	22.992.963,27	44.053.981,07	10.373.565,91	20.059.020,89	46.987.923,45	17.536.776,31
DESPESAS DE CAPITAL	47.436.837,00	46.740.037,93	1.468.052,84	2.576.039,25	44.163.998,68	1.028.701,72	2.056.455,58	44.683.582,35	1.939.142,38
INVESTIMENTOS	45.590.168,00	44.893.368,93	1.057.122,01	1.765.575,01	43.127.793,92	617.770,89	1.245.991,34	43.647.377,59	1.128.678,14
Amortização da dívida	1.826.669,00	1.826.669,00	410.930,83	810.464,24	1.016.204,76	410.930,83	810.464,24	1.016.204,76	810.464,24
AMORTIZAÇÃO/REFINANCIAMENTO DA DÍVIDA	20.000,00	20.000,00	0,00	0,00	20.000,00	0,00	0,00	20.000,00	0,00
RESERVA DE CONTINGÊNCIA	87.362,00	87.362,00	0,00	0,00	87.362,00	0,00	0,00	87.362,00	0,00
RESERVA DE CONTINGÊNCIA	87.362,00	87.362,00	0,00	0,00	87.362,00	0,00	0,00	87.362,00	0,00
RESERVA DO RPPS	0,00	0,00	0,00	0,00	0,00	0,00	0,00	0,00	0,00
DESPESAS (INTRA-ORÇAMENTÁRIAS) (IX)	—	—	—	—	—	—	—	—	—
SUBTOTAL DAS DESPESAS (X) = (VIII + IX)	191.163.282,00	191.163.282,00	25.327.573,96	53.952.780,10	137.210.501,90	24.778.765,93	50.334.798,05	140.828.483,95	46.526.429,71

Continua 2/3

Município de São Miguel dos Campos - AL
 RELATÓRIO RESUMIDO DA EXECUÇÃO ORÇAMENTÁRIA
BALANÇO ORÇAMENTÁRIO
 ORÇAMENTOS FISCAL E DA SEGURIDADE SOCIAL
 JANEIRO A ABRIL 2016/BIMESTRE MARÇO - ABRIL

DESPESAS	DOTAÇÃO INICIAL (d)	DOTAÇÃO ATUALIZADA (e)	DESPESAS EMPENHADAS		SALDO (g) = (e-f)	DESPESAS LIQUIDADAS		SALDO (i) = (e-h)	DESPESAS PAGAS ATÉ O BIMESTRE (j)
			No Bimestre	Até o Bimestre (f)		No Bimestre	Até o Bimestre (h)		
AMORTIZAÇÃO DA DÍVIDA-REFINANCIAMENTO (XI)	0,00	0,00	0,00	0,00	0,00	0,00	0,00	0,00	0,00
Amortização da Dívida Interna	0,00	0,00	0,00	0,00	0,00	0,00	0,00	0,00	0,00
Dívida Mobiliária	0,00	0,00	0,00	0,00	0,00	0,00	0,00	0,00	0,00
Outras Dívidas	0,00	0,00	0,00	0,00	0,00	0,00	0,00	0,00	0,00
Amortização da Dívida Externa	0,00	0,00	0,00	0,00	0,00	0,00	0,00	0,00	0,00
Dívida Mobiliária	0,00	0,00	0,00	0,00	0,00	0,00	0,00	0,00	0,00
Outras Dívidas	0,00	0,00	0,00	0,00	0,00	0,00	0,00	0,00	0,00
SUBTOTAL COM REFINANCIAMENTO (XII) = (X + XI)	191.163.282,00	191.163.282,00	25.327.573,96	53.952.780,10	137.210.501,90	24.778.765,93	50.334.798,05	140.828.483,95	46.526.429,71
SUPERÁVIT (XIII)	—	—	—	—	—	—	—	—	—
TOTAL (XIV) = (XII + XIII)	191.163.282,00	191.163.282,00	25.327.573,96	53.952.780,10	137.210.501,90	24.778.765,93	50.334.798,05	140.828.483,95	46.526.429,71

FORNE:


 GEORGE CLEMENTE MEIRA
 PREFEITO


 JOSÉ WILSON DE OLIVEIRA
 CONTROLE INTERNO


 ISA MARIA BARROS DE MAGALHÃES
 SECRETARIA DE FINANÇAS


 MÉRCIO JOSÉ TAVARES LOPES
 RJ 017181/O T-AL

Município de São Miguel dos Campos - AL
RELATÓRIO RESUMIDO DA EXECUÇÃO ORÇAMENTÁRIA
DEMONSTRATIVO DA EXECUÇÃO DAS DESPESAS POR FUNÇÃO/SUBFUNÇÃO
ORÇAMENTOS FISCAL E DA SEGURIDADE SOCIAL
JANEIRO A ABRIL 2016/BIMESTRE MARÇO - ABRIL

RREO – Anexo 2 (LRF, Art. 52, inciso II, alínea "c")

R\$ 1,00

FUNÇÃO/SUBFUNÇÃO	DOTAÇÃO INICIAL	DOTAÇÃO ATUALIZADA	DESPESAS EMPENHADAS		SALDO (c) = (a-b)	DESPESAS LIQUIDADAS		SALDO (e) = (a-d)
			No Bimestre	Até o Bimestre (b)		No Bimestre	Até o Bimestre (d)	
DESPESAS (EXCETO INTRA-ORÇAMENTÁRIAS) (I)	191.163.282,00	191.163.282,00	25.327.573,96	53.952.780,10	137.210.501,90	24.778.765,93	50.334.798,05	140.828.483,95
Legislativa	5.128.614,00	5.128.614,00	694.210,42	1.534.801,42	3.593.812,58	711.917,17	1.491.279,92	3.637.334,08
Ação Legislativa	5.128.614,00	5.128.614,00	694.210,42	1.534.801,42	3.593.812,58	711.917,17	1.491.279,92	3.637.334,08
Administração	14.904.189,80	15.375.974,06	2.674.184,02	6.529.757,40	8.846.216,66	2.671.872,38	5.968.681,51	9.407.292,55
Defesa da Ordem Jurídica	585.078,00	636.078,00	65.000,00	388.680,00	247.398,00	6.000,00	307.680,00	328.398,00
Planejamento e Orçamento	302.768,00	302.768,00	26.000,00	54.600,00	248.168,00	26.000,00	54.600,00	248.168,00
Administração Geral	10.985.445,00	11.303.296,20	2.163.063,73	4.828.300,18	6.474.996,02	2.252.709,68	4.712.513,09	6.590.783,11
Administração Financeira	2.916.237,00	3.019.170,06	420.120,29	1.258.177,22	1.760.992,84	387.162,70	893.888,42	2.125.281,64
Controle Interno	114.661,80	114.661,80	0,00	0,00	114.661,80	0,00	0,00	114.661,80
Segurança Pública	4.609.171,50	4.609.171,50	944.018,61	1.916.351,97	2.692.819,53	956.756,98	1.883.108,23	2.726.063,27
Administração Geral	4.327.525,50	4.327.525,50	944.018,61	1.916.351,97	2.411.173,53	956.756,98	1.883.108,23	2.444.417,27
Policimento	190.000,00	190.000,00	0,00	0,00	190.000,00	0,00	0,00	190.000,00
Defesa Civil	91.646,00	91.646,00	0,00	0,00	91.646,00	0,00	0,00	91.646,00
Assistência Social	9.802.086,10	9.566.341,02	1.154.695,22	2.472.769,52	7.093.571,50	1.210.188,55	2.336.609,77	7.229.731,25
Administração Geral	2.876.228,00	2.876.228,00	664.901,32	1.257.667,29	1.618.560,71	666.847,67	1.214.515,03	1.661.712,97
Assistência ao Idoso	287.254,00	287.454,00	50.153,90	105.419,10	182.034,90	62.479,30	105.419,10	182.034,90
Assistência ao Portador de Deficiência	18.780,00	18.780,00	2.210,55	5.319,82	13.460,18	1.768,45	4.877,72	13.902,28
Assistência à Criança e ao Adolescente	1.117.480,00	868.234,92	22.150,78	45.828,23	822.406,69	22.120,78	45.694,68	822.540,24
Assistência Comunitária	5.502.344,10	5.515.644,10	395.278,67	1.058.535,08	4.457.109,02	436.972,35	966.103,24	4.549.540,86
Saúde	52.739.416,95	52.739.416,95	7.600.615,67	15.075.172,96	37.664.243,99	7.181.306,04	13.919.224,50	38.820.192,45
Administração Geral	180.000,00	153.880,50	0,00	0,00	153.880,50	0,00	0,00	153.880,50
Normalização e Fiscalização	40.000,00	40.000,00	1.842,00	3.070,00	36.930,00	1.842,00	3.070,00	36.930,00
Atenção Básica	18.438.153,95	18.758.860,11	3.725.560,86	8.222.400,52	10.536.459,59	3.310.678,44	7.156.494,08	11.602.366,03
Assistência Hospitalar e Ambulatorial	30.968.864,00	30.706.016,34	3.652.614,89	6.513.434,00	24.192.582,34	3.652.223,68	6.427.427,98	24.278.588,36
Suporte Profilático e Terapêutico	394.247,00	394.247,00	93.742,47	100.742,47	293.504,53	89.706,47	96.706,47	297.540,53
Vigilância Sanitária	131.043,00	141.693,00	54.170,22	99.085,80	42.607,20	54.170,22	99.085,80	42.607,20
Vigilância Epidemiológica	2.587.109,00	2.544.720,00	72.685,23	136.440,17	2.408.279,83	72.685,23	136.440,17	2.408.279,83
Educação	51.857.443,50	51.857.443,50	7.269.765,17	14.501.766,23	37.355.677,27	7.190.565,23	14.005.146,24	37.852.297,26
Alimentação e Nutrição	808.752,00	808.752,00	136.827,71	219.403,82	589.348,18	163.265,22	173.570,04	635.181,96
Ensino Fundamental	43.918.736,50	44.884.016,33	7.104.883,16	14.229.015,58	30.455.000,75	7.000.456,71	13.788.497,37	30.895.518,96
Educação Infantil	5.582.785,00	4.817.505,17	28.054,30	53.346,83	4.764.158,34	26.843,30	43.078,83	4.774.426,34
Educação de Jovens e Adultos	763.585,00	763.585,00	0,00	0,00	763.585,00	0,00	0,00	763.585,00
Educação Especial	783.585,00	783.585,00	0,00	0,00	783.585,00	0,00	0,00	783.585,00
Cultura	5.912.955,00	5.484.410,42	447.131,25	1.023.330,96	4.461.079,46	192.747,55	756.950,96	4.727.459,46
Administração Geral	675.968,00	687.462,00	132.503,25	232.139,96	455.322,04	136.292,55	232.139,96	455.322,04
Difusão Cultural	2.312.140,00	1.775.551,42	248.546,00	250.546,00	1.525.005,42	22.420,00	24.420,00	1.751.131,42

Continua 1/3


Município de São Miguel dos Campos - AL
RELATÓRIO RESUMIDO DA EXECUÇÃO ORÇAMENTÁRIA
DEMONSTRATIVO DA EXECUÇÃO DAS DESPESAS POR FUNÇÃO/SUBFUNÇÃO
ORÇAMENTOS FISCAL E DA SEGURIDADE SOCIAL
JANEIRO A ABRIL 2016/BIMESTRE MARÇO - ABRIL


FUNÇÃO/SUBFUNÇÃO	DOTAÇÃO INICIAL	DOTAÇÃO ATUALIZADA (a)	DESPESAS EMPENHADAS		SALDO (c) = (a-b)	DESPESAS LIQUIDADAS		SALDO (e) = (a-d)
			No Bimestre	Até o Bimestre (b)		No Bimestre	Até o Bimestre (d)	
DESPESAS (EXCETO INTRA-ORÇAMENTÁRIAS) (I)	191.163.282,00	191.163.282,00	25.327.573,96	53.952.780,10	137.210.501,90	24.778.765,93	50.334.798,05	140.828.483,95
Cultura	5.912.955,00	5.484.410,42	447.131,25	1.023.330,96	4.461.079,46	192.747,55	756.950,96	4.727.459,46
Lazer	2.924.847,00	3.021.397,00	66.082,00	540.645,00	2.480.752,00	34.035,00	500.391,00	2.521.006,00
Direitos da Cidadania	1.202.298,00	1.209.598,00	136.693,53	305.010,71	904.587,29	149.883,97	294.675,23	914.922,77
Administração Geral	1.202.298,00	1.209.598,00	136.693,53	305.010,71	904.587,29	149.883,97	294.675,23	914.922,77
Urbanismo	17.971.149,40	18.065.262,40	1.441.384,93	3.147.823,30	14.917.439,10	1.494.089,57	2.811.824,64	15.253.437,76
Administração Geral	2.728.807,40	2.728.807,40	415.015,23	727.329,74	2.001.477,66	415.815,23	723.729,74	2.005.077,66
Infra-Estrutura Urbana	11.220.149,00	11.220.149,00	175.123,33	175.123,33	11.045.025,67	175.123,33	175.123,33	11.045.025,67
Serviços Urbanos	3.522.193,00	3.616.306,00	851.246,37	2.245.370,23	1.370.935,77	903.151,01	1.912.971,57	1.703.334,43
Recuperação de Áreas Degradadas	500.000,00	500.000,00	0,00	0,00	500.000,00	0,00	0,00	500.000,00
Habituação	1.000.000,00	1.000.000,00	0,00	0,00	1.000.000,00	0,00	0,00	1.000.000,00
Habituação Urbana	1.000.000,00	1.000.000,00	0,00	0,00	1.000.000,00	0,00	0,00	1.000.000,00
Saneamento	13.020.000,00	13.020.000,00	1.100.413,98	3.157.598,98	9.862.401,02	1.099.554,59	3.088.573,65	9.931.426,35
Administração Geral	2.615.000,00	2.209.100,00	260.733,85	660.402,20	1.548.697,80	264.612,26	658.440,61	1.550.659,39
Saneamento Básico Urbano	7.100.000,00	7.100.000,00	0,00	0,00	7.100.000,00	0,00	0,00	7.100.000,00
Recursos Hídricos	3.305.000,00	3.710.900,00	839.680,13	2.497.196,78	1.213.703,22	834.942,33	2.430.133,04	1.280.766,96
Gestão Ambiental	501.002,00	501.002,00	92.017,19	164.207,06	336.794,94	96.199,19	163.679,06	337.322,94
Lazer	501.002,00	501.002,00	92.017,19	164.207,06	336.794,94	96.199,19	163.679,06	337.322,94
Agricultura	6.096.531,75	6.164.513,75	1.039.422,62	2.534.789,47	3.629.724,28	1.116.692,73	2.203.621,24	3.960.892,51
Administração Geral	3.627.332,75	3.694.865,75	720.532,53	1.885.972,47	1.808.893,28	775.481,59	1.558.269,19	2.136.596,56
Abastecimento	1.558.233,00	1.558.233,00	179.521,79	338.397,92	1.219.835,08	190.655,79	338.397,92	1.219.835,08
Promoção da Produção Agropecuária	910.966,00	911.415,00	139.368,30	310.419,08	600.995,92	150.555,35	306.954,13	604.460,87
Comércio e Serviços	524.172,00	527.692,00	29.185,97	55.443,53	472.248,47	29.185,97	55.443,53	472.248,47
Administração Geral	524.172,00	527.692,00	29.185,97	55.443,53	472.248,47	29.185,97	55.443,53	472.248,47
Comunicações	1.316.293,00	1.316.293,00	200.584,26	397.495,86	918.797,14	156.003,46	295.015,86	1.021.277,14
Administração Geral	1.316.293,00	1.316.293,00	200.584,26	397.495,86	918.797,14	156.003,46	295.015,86	1.021.277,14
Energia	249.404,00	249.404,00	0,00	0,00	249.404,00	0,00	0,00	249.404,00
Energia Elétrica	249.404,00	249.404,00	0,00	0,00	249.404,00	0,00	0,00	249.404,00
Transporte	1.380.460,00	1.380.460,00	11.463,30	138.822,67	1.241.637,33	25.012,23	63.325,65	1.317.134,35
Administração Geral	941.150,00	941.150,00	11.463,30	138.822,67	802.327,33	25.012,23	63.325,65	877.824,35
Transporte Rodoviário	439.310,00	439.310,00	0,00	0,00	439.310,00	0,00	0,00	439.310,00
Desporto e Lazer	1.099.224,00	1.118.814,40	80.856,99	187.173,82	931.640,58	85.859,49	187.173,82	931.640,58
Administração Geral	644.624,00	655.500,40	79.806,99	177.007,32	478.493,08	83.356,99	177.007,32	478.493,08
Desporto Comunitário	454.600,00	463.314,00	1.050,00	10.166,50	453.147,50	2.502,50	10.166,50	453.147,50
Encargos Especiais	1.761.509,00	1.761.509,00	410.930,83	810.464,24	951.044,76	410.930,83	810.464,24	951.044,76
Serviço da Dívida Interna	1.761.509,00	1.761.509,00	410.930,83	810.464,24	951.044,76	410.930,83	810.464,24	951.044,76


Município de São Miguel dos Campos - AL
 RELATÓRIO RESUMIDO DA EXECUÇÃO ORÇAMENTÁRIA
DEMONSTRATIVO DA EXECUÇÃO DAS DESPESAS POR FUNÇÃO/SUBFUNÇÃO
 ORÇAMENTOS FISCAL E DA SEGURIDADE SOCIAL
 JANEIRO A ABRIL 2016/BIMESTRE MARÇO - ABRIL

FUNÇÃO/SUBFUNÇÃO	DOTAÇÃO INICIAL	DOTAÇÃO ATUALIZADA (a)	DESPESAS EMPENHADAS		SALDO (c) = (a-b)	DESPESAS LIQUIDADAS		SALDO (e) = (a-d)
			No Bimestre	Até o Bimestre (b)		No Bimestre	Até o Bimestre (d)	
				(b/Total b)		(d/Total d)		
DESPESAS (EXCETO INTRA-ORÇAMENTÁRIAS) (I) RESERVA DE CONTINGÊNCIA	191.163.282,00 87.362,00	191.163.282,00 87.362,00	25.327.573,96 0,00	53.952.780,10 0,00	137.210.501,90 87.362,00	24.778.765,93 0,00	50.334.798,05 0,00	140.828.483,95 87.362,00
TOTAL (III) = (I + II)	191.163.282,00	191.163.282,00	25.327.573,96	53.952.780,10	137.210.501,90	24.778.765,93	50.334.798,05	140.828.483,95

FONTE:


 JOSÉ WILSON DE OLIVEIRA
 CONTROLE INTERNO


 ISA MARIA BARROS DE MAGALHÃES
 SECRETARIA DE FINANÇAS


 MÉRCIO JOSÉ TAVARES LOPES
 RJ 017181/O T-AL

¹ Representa uma dotação global sem destinação específica a determinado órgão, unidade orçamentária, programa ou categoria econômica, cujos recursos serão utilizados para abertura de créditos adicionais, não sendo portanto uma função. É apresentada neste demonstrativo por constar no orçamento.

Município de São Miguel dos Campos - AL
 RELATÓRIO RESUMIDO DA EXECUÇÃO ORÇAMENTÁRIA
 DEMONSTRATIVO DA RECEITA CORRENTE LÍQUIDA
 ORÇAMENTOS FISCAL E DA SEGURIDADE SOCIAL
 MAIO/2015 A ABRIL/2016

RREO - ANEXO 3 (LRF, Art. 53, inciso I)

R\$ 1,00

ESPECIFICAÇÃO	EVOLUÇÃO DA RECEITA REALIZADA NOS ÚLTIMOS 12 MESES												TOTAL (ÚLT. 12 MES.)	PREVISÃO ATUALIZADA 2016
	Mai/2015	Jun/2015	Jul/2015	Ago/2015	Set/2015	Out/2015	Nov/2015	Dez/2015	Jan/2016	Fev/2016	Mar/2016	Abr/2016		
RECEITAS CORRENTES (I)	13.024.154,28	13.743.654,60	12.797.687,39	14.491.654,76	11.500.631,09	13.951.889,39	12.698.880,66	15.532.596,93	13.582.388,80	13.954.110,95	12.478.377,97	160.293.863,81	165.139.938,00	
Recita Tributária	940.754,47	832.849,91	908.799,27	2.363.043,71	799.046,29	816.711,86	889.450,83	1.121.934,83	900.599,25	1.016.924,13	823.446,56	12.163.354,23	13.195.427,00	
I.P.T.U.	98.320,16	24.867,55	19.642,35	16.010,62	15.012,31	16.116,98	2.667,36	5.128,31	10.300,33	5.633,74	2.606,62	218.473,08	384.715,00	
I.R.R.F.	106.606,22	175.147,75	133.506,33	113.018,22	145.759,53	109.288,64	178.116,03	264.014,83	167.949,30	113.259,09	161.618,77	1.841.981,22	1.655.642,00	
I.S.S.	619.211,21	517.366,15	642.716,63	629.362,58	559.936,89	562.174,40	623.135,22	550.171,28	637.553,74	500.930,48	656.091,17	7.065.799,61	9.491.423,00	
I.T.B.I.	28.275,69	15.390,05	21.600,00	1.522.153,82	7.251,00	36.343,66	11.850,00	202.300,35	5.100,00	319.961,78	0,00	2.170.226,35	456.129,00	
Outras Recetas Tributárias	88.341,19	99.976,41	91.333,96	82.498,47	71.066,56	92.786,18	73.682,22	100.320,06	79.695,88	77.126,04	3.130,00	6.895,00	1.207.518,00	
Recitas de Contribuições	163.141,06	197.362,41	202.748,02	201.786,61	175.802,35	200.649,19	213,42	105.840,70	213,42	213,42	213,42	1.248.397,44	1.493.805,00	
Recita Patrimonial	88.769,13	80.969,63	107.471,93	90.777,06	83.624,37	92.463,15	82.609,52	73.368,84	61.432,55	66.801,99	81.908,41	70.455,78	317.062,00	
Recita Agropecuária	0,00	0,00	0,00	0,00	0,00	0,00	0,00	0,00	0,00	0,00	0,00	0,00	0,00	
Recita Industrial	0,00	0,00	0,00	0,00	0,00	0,00	0,00	0,00	0,00	0,00	0,00	0,00	0,00	
Recita de Serviços	602.108,96	553.570,40	615.193,62	564.847,87	519.852,51	553.298,61	574.712,77	634.338,34	551.840,61	676.658,75	769.037,66	794.705,31	6.424.381,00	
Transferências Correntes	11.164.811,22	12.026.841,32	10.915.431,59	11.247.911,92	9.895.505,70	12.277.851,14	10.906.389,08	13.545.680,48	12.017.779,83	12.146.110,21	10.828.934,24	10.809.211,51	137.782.558,24	
Cota-Parte do FPM.	2.703.966,94	2.352.726,37	2.060.909,68	2.037.530,41	1.698.701,78	1.933.404,15	2.182.965,05	3.691.249,97	2.383.702,31	2.984.050,68	1.812.567,91	2.154.753,96	29.859.177,00	
Cota-Parte do I.C.M.S.	2.727.139,69	2.555.922,03	2.387.083,09	2.289.410,57	2.375.769,10	2.542.965,32	2.454.100,92	3.190.314,51	2.672.307,42	2.802.991,94	2.722.001,99	2.653.294,53	31.373.291,11	
Cota-Parte do I.P.V.A.	238.813,51	330.683,16	253.754,88	122.802,02	113.959,19	72.696,13	50.271,33	46.330,07	24.525,58	150.848,92	269.255,76	211.294,06	1.933.305,00	
Cota-Parte do ITR.	395,18	83,68	543,06	1.728,75	461,68	23.646,08	2.670,09	5.199,17	4.082,63	188,50	352,72	66,93	66.007,00	
Outras Transferências Correntes	3.235.491,71	3.865.730,15	4.517.842,71	4.268.039,42	3.977.588,92	5.071.211,65	3.888.406,21	3.882.462,95	3.504.485,70	3.553.975,37	3.375.803,66	3.539.177,36	47.450.116,00	
Transferências da LC 61/1989	2.129,21	2.403,96	2.021,32	2.083,51	2.246,02	2.438,48	2.299,77	2.209,16	2.256,35	1.481,24	1.597,45	1.671,87	45.780,00	
Transferências da LC 87/1996	13.725,26	13.725,26	13.725,26	13.725,26	13.725,26	13.725,26	13.725,26	13.725,26	12.639,80	12.639,80	12.639,80	160.361,28	175.494,00	
Transferências do FUNDEB	2.243.149,72	2.905.667,71	1.679.551,59	2.512.591,98	1.713.054,75	2.617.764,07	2.331.950,45	2.714.189,39	3.413.780,04	2.639.943,76	2.634.774,95	2.236.313,00	31.871.200,00	
Outras Recetas Correntes	64.569,44	51.960,93	48.012,96	23.287,59	26.799,87	20.915,44	245.505,04	51.433,74	50.523,14	47.402,45	24.326,70	53.999,83	452.930,00	
DEDUÇÕES (II)	1.137.233,93	1.051.108,68	879.849,37	893.456,09	840.972,33	917.775,00	941.206,45	1.153.587,48	1.019.802,77	1.190.438,21	963.671,05	11.995.945,49	12.534.576,00	
Dedução da Recita Para Formação do FUNDEB	1.137.233,93	1.051.108,68	879.849,37	893.456,09	840.972,33	917.775,00	941.206,45	1.153.587,48	1.019.802,77	1.190.438,21	963.671,05	11.995.945,49	12.534.576,00	
RECEITA CORRENTE LÍQUIDA (III) = (I - II)	11.886.920,35	12.692.545,92	11.917.838,02	13.598.198,67	10.659.658,76	13.044.114,39	11.757.674,21	14.379.009,45	12.562.486,03	12.763.672,74	11.564.195,84	148.297.918,32	152.505.362,00	

ISABEL MARIA BARRROS DE MAGALHÃES
 SECRETARIA DE FINANÇAS

MÉRCIO JOSÉ TRINTEZES LOPES
 RU 0171810 T-AL

GEORGE CLEMENTE VIEIRA
 PREFEITO

JOSÉ WILSON DE OLIVEIRA
 CONTROLADOR INTERNO

Município de São Miguel dos Campos - AL
 RELATÓRIO RESUMIDO DA EXECUÇÃO ORÇAMENTÁRIA
DEMONSTRATIVO DAS RECEITAS E DESPESAS PREVIDENCIÁRIAS DO REGIME PRÓPRIO DE PREVIDÊNCIA DOS SERVIDORES
 ORÇAMENTOS FISCAL E DA SEGURIDADE SOCIAL
 JANEIRO A ABRIL 2016/BIMESTRE MARÇO - ABRIL

RREO - Anexo 4 (LRF, Art. 53, inciso II)	RECEITAS	PREVISÃO INICIAL	PREVISÃO ATUALIZADA	RECEITAS REALIZADAS		R\$ 1,00
				Até o Bimestre/2016	Até o Bimestre/2015	
RECEITAS PREVIDENCIÁRIAS-RPPS (EXCETO INTRA-ORÇAMENTÁRIAS) (I)		0,00	0,00	0,00	0,00	0,00
RECEITAS CORRENTES		0,00	0,00	0,00	0,00	0,00
Receita de Contribuições dos Segurados		0,00	0,00	0,00	0,00	0,00
Pessoal Civil		0,00	0,00	0,00	0,00	0,00
Ativo		0,00	0,00	0,00	0,00	0,00
Inativo		0,00	0,00	0,00	0,00	0,00
Pensionista		0,00	0,00	0,00	0,00	0,00
Pessoal Militar		0,00	0,00	0,00	0,00	0,00
Ativo		0,00	0,00	0,00	0,00	0,00
Inativo		0,00	0,00	0,00	0,00	0,00
Pensionista		0,00	0,00	0,00	0,00	0,00
Para Cobertura de Déficit Atuarial		0,00	0,00	0,00	0,00	0,00
Em Regime de Débitos e Parcelamentos		0,00	0,00	0,00	0,00	0,00
Outras Receitas de Contribuições		0,00	0,00	0,00	0,00	0,00
Receita Patrimonial		0,00	0,00	0,00	0,00	0,00
Receitas Imobiliárias		0,00	0,00	0,00	0,00	0,00
Receitas de Valores Mobiliários		0,00	0,00	0,00	0,00	0,00
Outras Receitas Patrimoniais		0,00	0,00	0,00	0,00	0,00
Receita de Serviços		0,00	0,00	0,00	0,00	0,00
Outras Receitas Correntes		0,00	0,00	0,00	0,00	0,00
Compensação Previdenciária do RGPS para o RPPS		0,00	0,00	0,00	0,00	0,00
Demais Receitas Correntes		0,00	0,00	0,00	0,00	0,00
RECEITAS DE CAPITAL		0,00	0,00	0,00	0,00	0,00
Alienação de Bens, Direitos e Ativos		0,00	0,00	0,00	0,00	0,00
Amortização de Empréstimos		0,00	0,00	0,00	0,00	0,00
Outras Receitas de Capital		0,00	0,00	0,00	0,00	0,00
RECEITAS PREVIDENCIÁRIAS-RPPS (INTRA-ORÇAMENTÁRIAS) (II)		0,00	0,00	0,00	0,00	0,00
TOTAL DAS RECEITAS PREVIDENCIÁRIAS - RPPS (III) = (I + II)		0,00	0,00	0,00	0,00	0,00
DESPESAS						
DESPESAS PREVIDENCIÁRIAS - RPPS (EXCETO INTRA-ORÇAMENTÁRIAS) (I)		0,00	0,00	0,00	0,00	0,00
ADMINISTRAÇÃO		0,00	0,00	0,00	0,00	0,00
Despesas Correntes		0,00	0,00	0,00	0,00	0,00
Despesas de Capital		0,00	0,00	0,00	0,00	0,00
PREVIDÊNCIA SOCIAL		0,00	0,00	0,00	0,00	0,00
Pessoal Civil		0,00	0,00	0,00	0,00	0,00
Aposentadorias		0,00	0,00	0,00	0,00	0,00
DESPESAS EMPENHADAS						
		DOTAÇÃO ATUALIZADA		DESPESAS EMPENHADAS		DESPESAS LIQUIDADAS
		Até o Bimestre/2016	Até o Bimestre/2015	Até o Bimestre/2016	Até o Bimestre/2015	Até o Bimestre/2015
		0,00	0,00	0,00	0,00	0,00
		0,00	0,00	0,00	0,00	0,00
		0,00	0,00	0,00	0,00	0,00
		0,00	0,00	0,00	0,00	0,00
		0,00	0,00	0,00	0,00	0,00
		0,00	0,00	0,00	0,00	0,00
		0,00	0,00	0,00	0,00	0,00

**RELATÓRIO RESUMIDO DA EXECUÇÃO ORÇAMENTÁRIA
DEMONSTRATIVO DAS RECEITAS E DESPESAS PREVIDENCIÁRIAS DO REGIME PRÓPRIO DE PREVIDÊNCIA DOS SERVIDORES
ORÇAMENTOS FISCAL E DA SEGURIDADE SOCIAL
JANEIRO A ABRIL 2016/BIMESTRE MARÇO - ABRIL**

DESPESAS	DOTAÇÃO INICIAL	DOTAÇÃO ATUALIZADA	DESPESAS EMPENHADAS		DESPESAS LIQUIDADAS	
			Até o Bimestre/2016	Até o Bimestre/2015	Até o Bimestre/2016	Até o Bimestre/2015
Pensões	0,00	0,00	0,00	0,00	0,00	0,00
Outros Benefícios Previdenciários	0,00	0,00	0,00	0,00	0,00	0,00
Pessoal Militar	0,00	0,00	0,00	0,00	0,00	0,00
Reformas	0,00	0,00	0,00	0,00	0,00	0,00
Pensões	0,00	0,00	0,00	0,00	0,00	0,00
Outros Benefícios Previdenciários	0,00	0,00	0,00	0,00	0,00	0,00
Outras Despesas Previdenciárias	0,00	0,00	0,00	0,00	0,00	0,00
Compensação Previdenciária do RPPS e o RGPS	0,00	0,00	0,00	0,00	0,00	0,00
Demais Despesas Previdenciárias	0,00	0,00	0,00	0,00	0,00	0,00
DESPESAS PREVIDENCIÁRIAS - RPPS (INTRA-ORÇAMENTÁRIA) (V)	0,00	0,00	0,00	0,00	0,00	0,00
TOTAL DAS DESPESAS PREVIDENCIÁRIAS - RPPS (VI) = (IV + V)	0,00	0,00	0,00	0,00	0,00	0,00
RESULTADO PREVIDENCIÁRIO (VII) = (III - VI)	0,00	0,00	-	-	0,00	0,00
APORTES REALIZADOS						
TOTAL DOS APORTES PARA O RPPS						
Plano Financeiro						0,00
Recursos para Cobertura de Insuficiências Financeiras						0,00
Recursos para Formação de Reserva						0,00
Outros Aportes para o RPPS						0,00
Plano Previdenciário						0,00
Recursos para Cobertura de Déficit Financeiro						0,00
Recursos para Cobertura de Déficit Atuarial						0,00
Outros Aportes para o RPPS						0,00
RESERVA ORÇAMENTÁRIA DO RPPS						
PREVISÃO ORÇAMENTÁRIA						
Valor						0,00
BENS E DIREITOS DO RPPS						
			PERÍODO DE REFERÊNCIA			
			2016		2015	
Caixa			0,00			0,00
Bancos Conta Movimento			0,00			0,00
Investimentos			0,00			0,00
Outros Bens e Direitos			0,00			0,00

RELATÓRIO RESUMIDO DA EXECUÇÃO ORÇAMENTÁRIA

DEMONSTRATIVO DAS RECEITAS E DESPESAS PREVIDENCIÁRIAS DO REGIME PRÓPRIO DE PREVIDÊNCIA DOS SERVIDORES





ORÇAMENTOS FISCAL E DA SEGURIDADE SOCIAL

JANEIRO A ABRIL 2016/BIMESTRE MARÇO - ABRIL

RECEITAS INTRA-ORÇAMENTÁRIAS - RPPS	PREVISÃO INICIAL	PREVISÃO ATUALIZADA	RECEITAS REALIZADAS	
			Até o Bimestre/2016	Até o Bimestre/2015
RECEITAS PREVIDENCIÁRIAS-RPPS (INTRA-ORÇAMENTÁRIAS)				
RECEITAS CORRENTES (VIII)				
Receita de Contribuições Patronais	0,00	0,00	0,00	0,00
Pessoal Civil	0,00	0,00	0,00	0,00
Ativo	0,00	0,00	0,00	0,00
Inativo	0,00	0,00	0,00	0,00
Pensionista	0,00	0,00	0,00	0,00
Pessoal Militar	0,00	0,00	0,00	0,00
Ativo	0,00	0,00	0,00	0,00
Inativo	0,00	0,00	0,00	0,00
Pensionista	0,00	0,00	0,00	0,00
Para Cobertura de Déficit Atuarial	0,00	0,00	0,00	0,00
Em Regime de Débitos e Parcelamentos	0,00	0,00	0,00	0,00
Outras Receitas de Contribuições	0,00	0,00	0,00	0,00
Receita Patrimonial	0,00	0,00	0,00	0,00
Receitas Imobiliárias	0,00	0,00	0,00	0,00
Receitas de Valores Mobiliários	0,00	0,00	0,00	0,00
Outras Receitas Patrimoniais	0,00	0,00	0,00	0,00
Receita de Serviços	0,00	0,00	0,00	0,00
Outras Receitas Correntes	0,00	0,00	0,00	0,00
RECEITAS DE CAPITAL (IX)	0,00	0,00	0,00	0,00
Alienação de Bens, Direitos e Ativos	0,00	0,00	0,00	0,00
Amortização de Empréstimos	0,00	0,00	0,00	0,00
Outras Receitas de Capital	0,00	0,00	0,00	0,00
TOTAL DAS RECEITAS PREVIDENCIÁRIAS - INTRA-ORÇAMENTÁRIAS (XI) = (VIII + IX - X)	0,00	0,00	0,00	0,00
DESPESAS INTRA-ORÇAMENTÁRIAS - RPPS				
DESPESAS PREVIDENCIÁRIAS - RPPS				
ADMINISTRAÇÃO (XII)				
Despesas Correntes	0,00	0,00	0,00	0,00
Despesas de Capital	0,00	0,00	0,00	0,00
TOTAL DAS DESPESAS PREVIDENCIÁRIAS INTRA-ORÇAMENTÁRIAS (XIII) = (XII)	0,00	0,00	0,00	0,00
DESPESAS EMPENHADAS				
Até o Bimestre/2016	-	0,00	-	-
Até o Bimestre/2015	-	0,00	-	0,00
DESPESAS LIQUIDADAS				
Até o Bimestre/2016	0,00	0,00	0,00	0,00
Até o Bimestre/2015	0,00	0,00	0,00	0,00

FONTE:

Município de São Miguel dos Campos - AL
RELATÓRIO RESUMIDO DA EXECUÇÃO ORÇAMENTÁRIA
DEMONSTRATIVO DAS RECEITAS E DESPESAS PREVIDENCIÁRIAS DO REGIME PRÓPRIO DE PREVIDÊNCIA DOS SERVIDORES
ORÇAMENTOS FISCAL E DA SEGURIDADE SOCIAL
JANEIRO A ABRIL 2016/BIMESTRE MARÇO - ABRIL

			
GEORZE CLEMENTE VIEIRA PREFEITO	ISA MARIA BARROS DE MAGALHÃES SECRETARIA DE FINANÇAS	MÍRCIO JOSÉ TAVARES LOPES RJ 017181/O T-AL	JOSÉ WILSON DE OLIVEIRA CONTROLE INTERNO

Município de São Miguel dos Campos - AL
RELATÓRIO RESUMIDO DA EXECUÇÃO ORÇAMENTÁRIA
DEMONSTRATIVO DO RESULTADO NOMINAL
ORÇAMENTOS FISCAL E DA SEGURIDADE SOCIAL
JANEIRO A ABRIL 2016/BIMESTRE MARÇO - ABRIL

RREO – Anexo 5 (LRF, art 53, inciso III)

R\$ 1,00

DÍVIDA FISCAL LÍQUIDA	SALDO		
	Em 31 Dez 2015 (A)	Em 29 Fev 2016 (B)	Em 30 Abr 2016 (C)
DÍVIDA CONSOLIDADA (I)	39.500.427,21	39.100.893,80	38.689.962,97
DEDUÇÕES (II)	7.242.452,47	10.570.995,97	9.600.928,05
Disponibilidade de Caixa Bruta	7.206.656,55	9.893.892,42	8.829.438,05
Demais Haveres Financeiros	1.003.383,16	1.059.559,86	1.091.833,95
(-) Restos a Pagar Processados (Exceto Precatórios)	967.587,24	382.456,31	320.343,95
DÍVIDA CONSOLIDADA LÍQUIDA (III) = (I - II)	32.257.974,74	28.529.897,83	29.089.034,92
RECEITAS DE PRIVATIZAÇÕES (IV)	0,00	0,00	0,00
PASSIVOS RECONHECIDOS (V)	0,00	0,00	0,00
DÍVIDA FISCAL LÍQUIDA (VI) = (III + IV - V)	32.257.974,74	28.529.897,83	29.089.034,92

RESULTADO NOMINAL	PERÍODO DE REFERÊNCIA	
	No Bimestre (C - B)	Jan a Abr 2016 (C - A)
VALOR	569.137,09	-3.168.939,82

DISCRIMINAÇÃO DA META FISCAL	VALOR CORRENTE
META DE RESULTADO NOMINAL FIXADA NO ANEXO DE METAS FISCAIS DA LDO P/ O EXERCÍCIO DE REFERÊNCIA	-2.295.591,00

REGIME PREVIDENCIÁRIO	SALDO		
	Em 31 Dez 2015 (A)	Em 29 Fev 2016 (B)	Em 30 Abr 2016 (C)
DÍVIDA FISCAL LÍQUIDA PREVIDENCIÁRIA			
DÍVIDA CONSOLIDADA PREVIDENCIÁRIA (VII)	0,00	0,00	0,00
DEDUÇÕES (VIII)	0,00	0,00	0,00
Disponibilidade de Caixa Bruta	0,00	0,00	0,00
Investimentos	0,00	0,00	0,00
Demais Haveres Financeiros	0,00	0,00	0,00
(-) Restos a Pagar Processados	0,00	0,00	0,00
DÍVIDA CONSOLIDADA LÍQUIDA PREVIDENCIÁRIA (IX) = (VII - VIII)	0,00	0,00	0,00

Município de São Miguel dos Campos - AL
 RELATÓRIO RESUMIDO DA EXECUÇÃO ORÇAMENTÁRIA
DEMONSTRATIVO DO RESULTADO NOMINAL
 ORÇAMENTOS FISCAL E DA SEGURIDADE SOCIAL
 JANEIRO A ABRIL 2016/BIMESTRE MARÇO - ABRIL

RREO – Anexo 5 (LRF, art 53, inciso III)

R\$ 1,00


REGIME PREVIDENCIÁRIO			
DÍVIDA FISCAL LÍQUIDA PREVIDENCIÁRIA	SALDO		
	Em 31 Dez 2015 (A)	Em 29 Fev 2016 (B)	Em 30 Abr 2016 (C)
PASSIVOS RECONHECIDOS (X)	0,00	0,00	0,00
DÍVIDA FISCAL LÍQUIDA PREVIDENCIÁRIA (XI) = (IX - X)	0,00	0,00	0,00

FONTE:


GEORGE CLEMENTE VIEIRA
 PREFEITO



ISAMARIA BARROS DE MAGALHÃES
 SECRETARIA DE FINANÇAS



MÉRCIO JOSÉ TAVARES LOPES
 RJ 017181/O T-AL



JOSÉ WILSON DE OLIVEIRA
 CONTROLE INTERNO

Município de São Miguel dos Campos - AL
 RELATÓRIO RESUMIDO DA EXECUÇÃO ORÇAMENTÁRIA
DEMONSTRATIVO DO RESULTADO PRIMÁRIO
 ORÇAMENTOS FISCAL E DA SEGURIDADE SOCIAL
 JANEIRO A ABRIL 2016/BIMESTRE MARÇO - ABRIL

RREO - ANEXO 6 (LRF, art 53, inciso III)

R\$ 1,00

RECEITAS PRIMÁRIAS	PREVISÃO ATUALIZADA	RECEITAS REALIZADAS	
		Até o Bimestre/ 2016	Até o Bimestre/ 2015
RECEITAS PRIMÁRIAS CORRENTES (I)			
Receita Tributária	152.188.300,00	48.084.967,26	48.682.003,90
I.P.T.U.	13.195.427,00	3.490.763,06	3.473.857,85
I.S.S.	384.715,00	20.605,44	156.242,44
I.T.B.I.	9.491.423,00	2.361.725,25	2.360.312,63
I.R.R.F.	456.129,00	325.061,78	88.898,11
Outras Receitas Tributárias	1.655.642,00	616.523,67	474.197,19
Receita de Contribuição	1.207.518,00	166.846,92	394.207,48
Receitas Previdenciárias	1.493.805,00	853,68	622.981,21
Outras Contribuições	0,00	0,00	0,00
Receita Patrimonial Líquida	1.493.805,00	853,68	622.981,21
Receita Patrimonial	0,00	3.577,44	0,00
(-) Aplicações Financeiras	317.062,00	280.598,73	282.798,91
Transferências Correntes	317.062,00	277.021,29	282.798,91
F.P.M.	130.621.757,00	41.621.279,63	42.156.991,91
I.P.V.A	23.277.632,00	7.468.059,99	7.818.882,22
I.C.M.S.	1.546.644,00	524.739,49	468.702,99
Convênios	25.482.603,20	8.680.468,75	8.099.757,43
Outras Transferências Correntes	2.106.073,00	0,00	0,00
Demais Receitas Correntes	78.208.804,80	24.948.011,40	25.769.649,27
Dívida Ativa	6.877.311,00	2.968.493,45	2.428.172,93
Diversas Receitas Correntes	104.351,00	19.471,02	27.693,22
	6.772.960,00	2.949.022,43	2.400.479,71
RECEITAS DE CAPITAL (II)			
Operações de Crédito (III)	0,00	0,00	0,00
Amortização de Empréstimos (IV)	0,00	0,00	0,00
Alienação de Ativos (V)	0,00	0,00	0,00
Transferências de Capital	38.657.920,00	885.550,83	2.054.861,10
Convênios	22.307.920,00	0,00	408.330,00
Outras Transferências de Capital	16.350.000,00	885.550,83	1.646.531,10
Outras Receitas de Capital	0,00	0,00	0,00
RECEITAS PRIMÁRIAS DE CAPITAL (VI) = (II - III - IV - V)			
Outras Receitas de Capital	38.657.920,00	885.550,83	2.054.861,10
	0,00	0,00	2.054.861,10
Outras Receitas de Capital	38.657.920,00	885.550,83	2.054.861,10
	0,00	0,00	0,00

Município de São Miguel dos Campos - AL
RELATÓRIO RESUMIDO DA EXECUÇÃO ORÇAMENTÁRIA
DEMONSTRATIVO DO RESULTADO PRIMÁRIO
ORÇAMENTOS FISCAL E DA SEGURIDADE SOCIAL
JANEIRO A ABRIL 2016/BIMESTRE MARÇO - ABRIL

RECEITAS PRIMÁRIAS	PREVISÃO ATUALIZADA	RECEITAS REALIZADAS			
		Até o Bimestre/2016	Até o Bimestre/2015		
	38.657.920,00	885.550,83	2.054.861,10		
RECEITA PRIMÁRIA TOTAL (VII) = (I + VI)	190.846.220,00	48.970.519,09	50.736.865,00		
DESPESAS PRIMÁRIAS	DOTAÇÃO ATUALIZADA	DESPESAS EMPENHADAS		DESPESAS LIQUIDADAS	
		Até o Bimestre/2016	Até o Bimestre/2015	Até o Bimestre/2016	Até o Bimestre/2015
DESPESAS CORRENTES (VIII)	144.335.882,07	51.376.740,85	45.861.603,16	48.278.342,47	44.137.754,81
Pessoal e Encargos Sociais	77.104.097,73	28.383.777,58	24.526.284,99	28.219.321,58	24.402.745,26
Juros e Encargos da Dívida (IX)	184.840,00	0,00	0,00	0,00	0,00
Outras Despesas Correntes	67.046.944,34	22.992.963,27	21.335.318,17	20.059.020,89	19.735.009,55
DESPESAS PRIMÁRIAS CORRENTES (X) = (VIII - IX)	144.151.042,07	51.376.740,85	45.861.603,16	48.278.342,47	44.137.754,81
DESPESAS DE CAPITAL (XI)	46.740.037,93	2.576.039,25	3.654.381,32	2.056.455,58	3.175.544,96
Investimentos	44.893.368,93	1.765.575,01	2.864.375,71	1.245.991,34	2.385.539,35
Inversões Financeiras	0,00	0,00	0,00	0,00	0,00
Concessão de Empréstimos (XII)	0,00	0,00	0,00	0,00	0,00
Aquisição de título de Capital já Integralizado (XIII)	0,00	0,00	0,00	0,00	0,00
Demais Inversões Financeiras	0,00	0,00	0,00	0,00	0,00
Amortização da Dívida (XIV)	1.846.669,00	810.464,24	790.005,61	810.464,24	790.005,61
DESPESAS PRIMÁRIAS DE CAPITAL (XV) = (XI - XII - XIII - XIV)	44.893.368,93	1.765.575,01	2.864.375,71	1.245.991,34	2.385.539,35
RESERVA DE CONTINGÊNCIA (XVI)	87.362,00	-	-	-	-
DESPESA PRIMÁRIA TOTAL (XVIII) = (X + XV + XVI + XVII)	189.131.773,00	53.142.315,86	48.725.978,87	49.524.333,81	46.523.294,16
RESULTADO PRIMÁRIO (XIX) = (VII - XVIII)	1.714.447,00	-4.171.797,77	2.010.886,13	-553.815,72	4.213.570,84
SALDOS DE EXERCÍCIOS ANTERIORES	-	-	-	0,00	0,00
Superávit Financeiro	-	-	-	0,00	0,00
Reabertura de Créditos Adicionais	-	-	-	0,00	0,00
DISCRIMINAÇÃO DA META FISCAL		VALOR CORRENTE			
META DE RESULTADO PRIMÁRIO FIXADA NO ANEXO DE METAS FISCAIS DA LDO P/O EXERCÍCIO DE REFERÊNCIA				1.714.449,00	

Município de São Miguel dos Campos - AL
RELATÓRIO RESUMIDO DA EXECUÇÃO ORÇAMENTÁRIA
DEMONSTRATIVO DO RESULTADO PRIMÁRIO
ORÇAMENTOS FISCAL E DA SEGURIDADE SOCIAL
JANEIRO A ABRIL 2016/BIMESTRE MARÇO - ABRIL


GEORGE CLEMENTE VIEIRA
PREFEITO


JOSÉ WILSON DE OLIVEIRA
CONTROLE INTERNO


TISA MARIA BARROS DE MAGALHÃES
SECRETARIA DE FINANÇAS


MÉRCIO JOSÉ TAVARES LOPES
RJ.017181/O T-AL

Município de São Miguel dos Campos - AL
 RELATÓRIO RESUMIDO DA EXECUÇÃO ORÇAMENTÁRIA
 DEMONSTRATIVO DOS RESTOS A PAGAR POR PODER E ÓRGÃO
 ORÇAMENTOS FISCAL E DA SEGURIDADE SOCIAL
 JANEIRO A ABRIL 2016/BIMESTRE MARÇO - ABRIL

RREO - Anexo 7 (LRF, art. 53, inciso V)

R\$ 1,00

PODER/ÓRGÃO	RP PROCESSADOS E NÃO PROCESSADOS LIQUIDADOS EM EXERCÍCIOS ANTERIORES					RP NÃO PROCESSADOS					Saldo Total (a+b)	
	Inscritos		Pagos	Cancelados	Saldo (a)	Inscritos		Liquidados	Pagos	Cancelados		Saldo (b)
	Em Exercícios Anteriores	Em 31 de Dezembro de 2015				Em Exercícios Anteriores	Em 31 de Dezembro de 2015					
RESTOS A PAGAR (EXCETO INTRA-ORÇAMENTÁRIOS) (I)	258.346,00	709.241,24	652.737,69	-	314.849,55	588.894,30	377.225,63	590.183,48	584.889,08	420,00	381.010,85	695.860,40
EXECUTIVO	258.346,00	709.241,24	652.737,69	0,00	314.849,55	570.794,38	377.225,63	590.183,48	584.889,08	420,00	362.910,93	677.760,48
ADMINISTRAÇÃO DIRETA	258.346,00	690.197,94	636.201,69	0,00	312.342,25	570.794,38	377.225,63	590.183,48	584.889,08	420,00	362.910,93	675.253,18
SECRETARIA DE COM. SOCIAL, MARKETING E EVE	0,00	3.000,00	3.000,00	0,00	0,00	0,00	400,00	400,00	400,00	0,00	0,00	0,00
SECRETARIA MUN. DA INFÂNC., JUVENT. E PROM.	0,00	1.660,73	1.660,73	0,00	0,00	0,00	7.900,30	7.900,30	7.900,30	0,00	0,00	0,00
SECRETARIA MUN. DE HAB., TRAB. E ASSIST. SOC	0,00	13.829,40	12.691,40	0,00	1.138,00	0,00	33.510,78	33.510,78	33.510,78	0,00	0,00	1.138,00
SECRETARIA MUNICIPAL DA MULHER	0,00	0,00	0,00	0,00	0,00	0,00	206,00	206,00	206,00	0,00	0,00	0,00
SECRETARIA MUNICIPAL DE ADMINISTRAÇÃO	0,00	3.000,00	3.000,00	0,00	0,00	0,00	8.671,11	8.671,11	3.492,61	0,00	5.178,50	5.178,50
SECRETARIA MUNICIPAL DE AGRICULT. E MEIO AM	0,00	0,00	0,00	0,00	0,00	0,00	12.397,62	12.397,62	12.397,62	0,00	0,00	0,00
SECRETARIA MUNICIPAL DE CULTURA	0,00	0,00	0,00	0,00	0,00	0,00	238,50	238,50	238,50	0,00	0,00	0,00
SECRETARIA MUNICIPAL DE EDUCAÇÃO	258.346,00	594.100,43	594.077,83	0,00	258.368,60	570.794,38	69.420,41	322.491,76	322.491,76	0,00	317.723,03	576.091,63
SECRETARIA MUNICIPAL DE ESPORTE E LAZER	0,00	2.945,40	1.945,40	0,00	1.000,00	0,00	300,00	300,00	300,00	0,00	0,00	1.000,00
SECRETARIA MUNICIPAL DE FINANÇAS	0,00	0,00	0,00	0,00	0,00	0,00	165,00	165,00	165,00	0,00	0,00	0,00
SECRETARIA MUNICIPAL DE INFRAESTRUTURA	0,00	0,00	0,00	0,00	0,00	0,00	16.842,94	10.842,94	10.527,04	0,00	6.315,90	6.315,90
SECRETARIA MUNICIPAL DE SAÚDE	0,00	71.661,98	19.826,33	0,00	51.835,65	0,00	224.661,50	190.548,00	190.548,00	420,00	33.693,50	85.529,15
SECRETARIA MUNICIPAL DE SEGURANÇA URBAN/	0,00	0,00	0,00	0,00	0,00	0,00	2.511,47	2.511,47	2.511,47	0,00	0,00	0,00
SERV.AUT. AGUA ESGOTO SAO MIGUEL DOS CAMPI	0,00	15.028,00	14.536,00	0,00	492,00	0,00	0,00	0,00	0,00	0,00	0,00	492,00
SERVIÇO AUTONOMO DE ÁGUA E ESGOTO - SAAE	0,00	15.028,00	14.536,00	0,00	492,00	0,00	0,00	0,00	0,00	0,00	0,00	492,00
SUPERINT. MUN. TRAN. TRANSP. SAO MIGUEL DOS	0,00	4.015,30	2.000,00	0,00	2.015,30	0,00	0,00	0,00	0,00	0,00	0,00	2.015,30
SUPERINTENDÊNCIA MUN. DE TRANSP. E TRÂNSIT	0,00	4.015,30	2.000,00	0,00	2.015,30	0,00	0,00	0,00	0,00	0,00	0,00	2.015,30
LEGISLATIVO	0,00	0,00	0,00	0,00	0,00	18.099,92	0,00	0,00	0,00	0,00	18.099,92	18.099,92
CÂMARA MUNICIPAL	0,00	0,00	0,00	0,00	0,00	18.099,92	0,00	0,00	0,00	0,00	18.099,92	18.099,92
RESTOS A PAGAR (INTRA-ORÇAMENTÁRIOS) (II)	-	-	-	-	-	-	-	-	-	-	-	-
TOTAL (III) = (I + II):	258.346,00	709.241,24	652.737,69	0,00	314.849,55	588.894,30	377.225,63	590.183,48	584.889,08	420,00	381.010,85	695.860,40

FONTE:

GEORGE CLEMENTE VIEIRA
 PREFEITO

JOSÉ WILSON DE OLIVEIRA
 CONTROLE INTERNO

ISA MARIA BARROS DE MAGALHÃES
 SECRETARIA DE FINANÇAS

MERCIO JOSÉ TAUBES LOPES
 RJ 017181/O T-AL

MUNICÍPIO DE SÃO MIGUEL DOS CAMPOS - AL
 RELATÓRIO RESUMIDO DA EXECUÇÃO ORÇAMENTÁRIA
 DEMONSTRATIVO DAS RECEITAS E DESPESAS COM MANUTENÇÃO E DESENVOLVIMENTO DO ENSINO - MDE
 ORÇAMENTOS FISCAL E DA SEGURIDADE SOCIAL
 JANEIRO A ABRIL 2016/BIMESTRE MARÇO - ABRIL

RREO - ANEXO 8 (LDB, art. 72)

RS 1,00

RECEITAS DO ENSINO			
RECEITA RESULTANTE DE IMPOSTOS (caput do art. 212 da Constituição)			
PREVISÃO INICIAL	PREVISÃO ATUALIZADA (a)	Até o Bimestre (b)	RECEITAS REALIZADAS (c) = (b/a) x 100 %
12.275.273,00	12.275.273,00	3.396.837,90	27,61
1.1- Receita Resultante do Imposto sobre a Propriedade Predial e Territorial Urbana - IPTU	489.066,00	93.527,20	19,12
1.1.1- IPTU	384.715,00	384.715,00	100,00
1.1.2- Multas, Juros de Mora e Outros Encargos do IPTU	-	0,00	0,00
1.1.3- Dívida Ativa do IPTU	104.351,00	104.351,00	100,00
1.1.4- Multas, Juros de Mora, Atualização Monetária e Outros Encargos da Dívida Ativa do IPTU	104.351,00	18.465,54	17,70
1.1.5- (-) Deduções da Receita do IPTU	0,00	0,00	0,00
1.2- Receita Resultante do Imposto sobre Transmissão Inter Vivos - ITBI	456.129,00	456.129,00	100,00
1.2.1- ITBI	456.129,00	456.129,00	100,00
1.2.2- Multas, Juros de Mora e Outros Encargos do ITBI	-	0,00	0,00
1.2.3- Dívida Ativa do ITBI	-	0,00	0,00
1.2.4- Multas, Juros de Mora, Atualização Monetária e Outros Encargos da Dívida Ativa do ITBI	-	0,00	0,00
1.2.5- (-) Deduções da Receita do ITBI	-	0,00	0,00
1.3- Receita Resultante do Imposto de Renda Retido na Fonte - IRRF	1.655.642,00	1.655.642,00	100,00
1.4- IRRF	1.655.642,00	1.655.642,00	100,00
1.4.1- IRRF	1.655.642,00	616.523,67	37,24
1.4.2- Multas, Juros de Mora e Outros Encargos do IRRF	-	0,00	0,00
1.4.3- Dívida Ativa do IRRF	-	0,00	0,00
1.4.4- Multas, Juros de Mora, Atualização Monetária e Outros Encargos da Dívida Ativa do IRRF	-	0,00	0,00
1.4.5- (-) Deduções da Receita do IRRF	-	0,00	0,00
1.5- Receita Resultante do Imposto Territorial Rural - ITR (CF, art. 153, §4º, inciso III)	-	0,00	0,00
1.5.1- ITR	-	0,00	0,00
1.5.2- Multas, Juros de Mora e Outros Encargos do ITR	-	0,00	0,00
1.5.3- Dívida Ativa do ITR	-	0,00	0,00
1.5.4- Multas, Juros de Mora, Atualização Monetária e Outros Encargos da Dívida Ativa do ITR	-	0,00	0,00
1.5.5- (-) Deduções da Receita do ITR	-	0,00	0,00
2- RECEITA DE TRANSFERÊNCIAS CONSTITUCIONAIS E LEGAIS	63.363.414,25	63.363.414,25	100,00
2.1- Cota-Parte FPM	29.287.574,25	29.287.574,25	100,00
2.1.1- Parcela referente à CF, art. 159, I, alínea b	29.097.040,00	29.097.040,00	100,00
2.1.2- Parcela referente à CF, art. 159, I, alínea d	114.320,50	114.320,50	100,00
2.1.3- Parcela referente à CF, art. 159, I, alínea e	76.213,75	76.213,75	100,00
2.2- Cota-Parte ICMS	31.853.254,00	31.853.254,00	100,00
2.2.1- ICMS-Desoneração - L.C. nº87/1996	175.494,00	175.494,00	100,00
2.2.2- Cota-Parte ICMS	31.853.254,00	31.853.254,00	100,00
2.2.3- ICMS-Desoneração - L.C. nº87/1996	175.494,00	50.569,20	28,81
2.2.4- Cota-Parte IP-Expostação	45.780,00	6.946,91	15,17
2.2.5- Cota-Parte ITR	68.007,00	4.690,78	6,90
2.2.6- Cota-Parte IPVA	1.933.305,00	1.933.305,00	100,00
2.2.7- Cota-Parte IOF-Ourso	-	0,00	0,00
3- TOTAL DA RECEITA DE IMPOSTOS (1 + 2)	75.638.687,25	75.638.687,25	100,00
4- RECEITA DA APLICAÇÃO FINANCEIRA DE OUTROS RECURSOS DE IMPOSTOS VINC. AO ENSINO	-	0,00	0,00
4.1- Transferências do Salário-Educação	837.413,00	837.413,00	100,00
4.2- Transferências Diretas - PDDE	15.000,00	15.000,00	100,00
4.3- Transferências Diretas - PNATE	808.752,00	808.752,00	100,00
4.4- Outras Transferências do FNDE	91.332,00	91.332,00	100,00
4.5- Aplicação Financeira dos Recursos do FNDE	1.095.750,00	1.095.750,00	100,00
4.6- RECEITA DE TRANSFERÊNCIAS DE CONVÊNIOS	-	0,00	0,00
4.6.1- Transferências de Convênios	-	0,00	0,00
4.6.2- Aplicação Financeira dos Recursos de Convênios	-	0,00	0,00
4.7- RECEITA DE OPERAÇÕES DE CRÉDITO	-	0,00	0,00
4.8- OUTRAS RECEITAS PARA FINANCIAMENTO DO ENSINO	-	0,00	0,00
4.9- TOTAL DAS RECEITAS ADICIONAIS PARA FINANCIAMENTO DO ENSINO (4 + 5 + 6 + 7 + 8)	13.268.247,00	13.268.247,00	100,00
5- RECEITAS DESTINADAS AO FUNDEB	12.634.576,00	12.634.576,00	100,00
5.1- Cota-Parte FPM Destinada ao FUNDEB - (20% de 2.1.1)	5.819.408,00	5.819.408,00	100,00
5.2- Cota-Parte ICMS Destinada ao FUNDEB - (20% de 2.2)	6.370.650,80	6.370.650,80	100,00
5.3- ICMS-Desoneração Destinada ao FUNDEB - (20% de 2.3)	35.098,80	35.098,80	100,00
5.4- Cota-Parte IP-Expostação Destinada ao FUNDEB - (20% de 2.4)	9.156,00	9.156,00	100,00
5.5- Cota-Parte ITR ou ITR Arrecados Destinados ao FUNDEB - (20% de 1.5 + 2.5)	13.601,40	13.601,40	100,00
5.6- Cota-Parte IPVA Destinada ao FUNDEB - (20% de 2.6)	386.661,00	386.661,00	100,00
5.7- RECEITAS RECEBIDAS DO FUNDEB	31.871.200,00	31.871.200,00	100,00
5.8- Complementação de União ao FUNDEB	24.335.486,00	24.335.486,00	100,00
5.9- Receita de Aplicação Financeira dos Recursos do FUNDEB	7.535.714,00	7.535.714,00	100,00
6- RECEITAS DESTINADAS AO FUNDEB	12.634.576,00	12.634.576,00	100,00
6.1- Cota-Parte FPM Destinada ao FUNDEB - (20% de 2.1.1)	5.819.408,00	5.819.408,00	100,00
6.2- Cota-Parte ICMS Destinada ao FUNDEB - (20% de 2.2)	6.370.650,80	6.370.650,80	100,00
6.3- ICMS-Desoneração Destinada ao FUNDEB - (20% de 2.3)	35.098,80	35.098,80	100,00
6.4- Cota-Parte IP-Expostação Destinada ao FUNDEB - (20% de 2.4)	9.156,00	9.156,00	100,00
6.5- Cota-Parte ITR ou ITR Arrecados Destinados ao FUNDEB - (20% de 1.5 + 2.5)	13.601,40	13.601,40	100,00
6.6- Cota-Parte IPVA Destinada ao FUNDEB - (20% de 2.6)	386.661,00	386.661,00	100,00
6.7- RECEITAS RECEBIDAS DO FUNDEB	31.871.200,00	31.871.200,00	100,00
6.8- Complementação de União ao FUNDEB	24.335.486,00	24.335.486,00	100,00
6.9- Receita de Aplicação Financeira dos Recursos do FUNDEB	7.535.714,00	7.535.714,00	100,00
7- RESULTADO LÍQUIDO DAS TRANSFERÊNCIAS DO FUNDEB (11.1 - 10)	11.700.910,00	11.700.910,00	100,00
8- RECEITAS REALIZADAS	11.700.910,00	11.700.910,00	100,00
8.1- Até o Bimestre (b)	4.153.904,78	4.153.904,78	35,50
8.2- (c) = (b/a) x 100 %	-	-	-

MUNICÍPIO DE SÃO MIGUEL DOS CAMPOS - AL
 RELATÓRIO RESUMIDO DA EXECUÇÃO ORÇAMENTÁRIA
 DEMONSTRATIVO DAS RECEITAS E DESPESAS COM MANUTENÇÃO E DESENVOLVIMENTO DO ENSINO - MDE
 ORÇAMENTOS FISCAL E DA SEGURIDADE SOCIAL
 JANEIRO A ABRIL 2016/BIMESTRE MARÇO - ABRIL

RESTOS A PAGAR INSCRITOS COM DISPONIBILIDADE FINANCEIRA DE RECURSOS DE IMPOSTOS VINCULADOS AO ENSINO		SALDO ATÉ O BIMESTRE		CANCELADO EM 2016 (I)	
46- RESTOS A PAGAR DE DESPESAS COM MDE		0,00	0,00	0,00	0,00
46.1 - Executadas com Recursos de Impostos Vinculados ao Ensino		0,00	0,00	0,00	0,00
46.2 - Executadas com Recursos do FUNDEB		0,00	0,00	0,00	0,00
FLUXO FINANCEIRO DOS RECURSOS					
		FUNDEB (h)		FUNDEF	
47- SALDO FINANCEIRO EM 31 DE DEZEMBRO DE 2015		493.857,12		493.857,12	
48- (+) INGRESSO DE RECURSOS ATÉ O BIMESTRE		10.924.811,75		10.924.811,75	
49- (-) PAGAMENTOS EFETUADOS ATÉ O BIMESTRE		10.473.769,39		10.473.769,39	
49.1- Organização do Exercício		10.029.190,35		10.029.190,35	
49.2 Restos a Pagar		444.579,04		444.579,04	
50- (+) RECEITA DE APLICAÇÃO FINANCEIRA DOS RECURSOS ATÉ O BIMESTRE		38.795,24		38.795,24	
51- (=) SALDO FINANCEIRO NO EXERCÍCIO ATUAL		983.694,72		983.694,72	

GEORGE CLEMENTE VIEIRA
 PREFEITO
 ISA MARIA BARROS DE MAGALHÃES
 SECRETARIA DE FINANÇAS
 MÉRCIO JOSÉ TAVARES LOPES
 RJ 017181/0 T-AL

FONTE:

1 Limites mínimos anuais a serem cumpridos no encerramento do exercício.
 2 Art. 21, § 2º, Lei 11.494/2007: "Até 5% dos recursos recebidos à conta dos Fundos, inclusive relativos à complementação da União recebidos nos termos do §1º do art. 6º desta Lei, poderão ser utilizados no 1º trimestre do exercício imediatamente subsequente, mediante abertura de crédito adicional."
 3 Caput do art. 212 da CF/1988
 4 Os valores referentes à parcela dos Restos a Pagar inscritos sem disponibilidade financeira vinculada a educação deverão ser informados somente no RREO do último bimestre do exercício.
 5 Limites mínimos anuais a serem cumpridos no encerramento do exercício, no âmbito de atuação prioritária, conforme LDB, art. 11, V.
 6 Nos cinco primeiros bimestres do exercício o acompanhamento poderá ser feito com base na despesa empenhada ou na despesa liquidada.
 7 Essa coluna poderá ser apresentada somente no último bimestre.

Município de São Miguel dos Campos - AL
 RELATÓRIO RESUMIDO DA EXECUÇÃO ORÇAMENTÁRIA
DEMONSTRATIVO DAS RECEITAS E DESPESAS COM AÇÕES E SERVIÇOS PÚBLICOS DE SAÚDE
 ORÇAMENTOS FISCAL E DA SEGURIDADE SOCIAL
 JANEIRO A ABRIL 2016/BIMESTRE MARÇO - ABRIL

RREO - ANEXO 12 (LC 141/2012, art. 35)

R\$ 1,00

RECEITAS PARA APURAÇÃO DA APLICAÇÃO EM AÇÕES E SERVIÇOS PÚBLICOS DE SAÚDE	PREVISÃO INICIAL	PREVISÃO ATUALIZADA (e)	RECEITAS REALIZADAS	
			Até o Bimestre (b)	% (b/a)*100
RECEITA DE IMPOSTOS LÍQUIDA (I)	12.275.273,00	12.275.273,00	3.398.077,20	27,68
Imposto Predial e Territorial Urbano - IPTU	384.715,00	384.715,00	20.605,44	5,36
Imposto sobre Transmissão de Bens Intervivos - ITBI	456.129,00	456.129,00	325.061,78	71,27
Imposto sobre Serviços de Qualquer Natureza - ISS	9.491.423,00	9.491.423,00	2.361.725,25	24,88
Imposto de Renda Retido na Fonte - IRRF	1.655.642,00	1.655.642,00	616.523,67	37,24
Multas, Juros de Mora e Outros Encargos dos Impostos	0,00	0,00	51.007,92	
Dívida Ativa dos Impostos	104.351,00	104.351,00	19.471,02	18,66
Multas, Juros de Mora e Outros Encargos da Dívida Ativa	183.013,00	183.013,00	3.682,12	2,01
RECEITA DE TRANSFERÊNCIAS CONSTITUCIONAIS E LEGAIS (II)	63.172.880,00	63.172.880,00	20.903.781,95	33,09
Cota-Parte FPM	29.097.040,00	29.097.040,00	9.335.074,86	32,08
Cota-Parte ITR	68.007,00	68.007,00	4.690,78	6,90
Cota-Parte IPVA	1.933.305,00	1.933.305,00	655.924,32	33,93
Cota-Parte ICMS	31.853.254,00	31.853.254,00	10.850.585,88	34,06
Cota-Parte PI-Exportação	45.780,00	45.780,00	6.946,91	15,17
Compensações Financeiras Provenientes de Impostos e Transferências Constitucionais	175.484,00	175.484,00	50.559,20	28,81
Desoneração ICMS (LC 87/96)	175.484,00	175.484,00	50.559,20	28,81
TOTAL DAS RECEITAS PARA APURAÇÃO DA APLICAÇÃO EM AÇÕES E SERVIÇOS PÚBLICOS DE SAÚDE (III) = I + II	75.448.153,00	75.448.153,00	24.301.859,15	32,21
RECEITAS ADICIONAIS PARA FINANCIAMENTO DA SAÚDE				
TRANSFERÊNCIA DE RECURSOS DO SISTEMA ÚNICO DE SAÚDE-SUS	41.422.194,00	41.422.194,00	9.144.288,76	22,08
Provenientes da União	36.837.520,00	36.837.520,00	7.869.771,18	21,36
Provenientes dos Estados	4.584.674,00	4.584.674,00	1.177.766,22	25,69
Outras Receitas do SUS	0,00	0,00	96.751,36	
RECEITAS DE OPERAÇÕES DE CRÉDITO VINCULADAS À SAÚDE	0,00	0,00	0,00	0,00
TOTAL RECEITAS ADICIONAIS PARA FINANCIAMENTO DA SAÚDE	41.422.194,00	41.422.194,00	9.144.288,76	22,08
DESPESAS COM SAÚDE (Por Grupo de Natureza da Despesa)				
DOTAÇÃO INICIAL	43.048.069,95	42.729.902,65	14.327.022,37	33,53
DOTAÇÃO ATUALIZADA (e)	17.591.072,40	16.639.962,51	5.692.327,01	34,21
DESPESAS CORRENTES	25.456.997,55	26.089.940,14	8.634.695,36	33,10
Pessoal e Encargos Sociais	9.691.347,00	10.009.514,30	748.150,59	7,47
Outras Despesas Correntes	9.691.347,00	10.009.514,30	748.150,59	7,47
DESPESAS DE CAPITAL				
Investimentos			416.198,45	4,16
			416.198,45	4,16

Município de São Miguel dos Campos - AL
 RELATÓRIO RESUMIDO DA EXECUÇÃO ORÇAMENTÁRIA
 DEMONSTRATIVO DAS RECEITAS E DESPESAS COM AÇÕES E SERVIÇOS PÚBLICOS DE SAÚDE
 ORÇAMENTOS FISCAL E DA SEGURIDADE SOCIAL
 JANEIRO A ABRIL 2016/BIMESTRE MARÇO - ABRIL

DESPESAS COM SAÚDE (Por Grupo de Natureza da Despesa)	DOTAÇÃO INICIAL	DOTAÇÃO ATUALIZADA (e)	DESPESAS EMPENHADAS		DESPESAS LIQUIDADAS	
			Até o Bimestre (f)	% (f/e)*100	Até o Bimestre (g)	% (g/e)*100
DESPESAS DE CAPITAL	9.691.347,00	10.009.514,30	748.150,59	7,47	416.198,45	4,16
Investimentos	9.691.347,00	10.009.514,30	748.150,59	7,47	416.198,45	4,16
TOTAL DAS DESPESAS COM SAÚDE (IV)	52.739.416,95	52.739.416,95	15.075.172,96	28,58	13.919.224,50	26,39
DESPESAS COM SAÚDE NÃO COMPUTADAS PARA FINS DE APURAÇÃO DO PERCENTUAL MÍNIMO	DOTAÇÃO INICIAL	DOTAÇÃO ATUALIZADA	DESPESAS EMPENHADAS	%	DESPESAS LIQUIDADAS	%
			Até o Bimestre (h)	(h/IV)*100	Até o Bimestre (i)	(i/IV)*100
DESPESAS COM INATIVOS E PENSIONISTAS	0,00	0,00	0,00	0,00	0,00	0,00
DESPESA COM ASSISTÊNCIA À SAÚDE QUE NÃO ATENDE AO PRINCÍPIO DE ACESSO UNIVERS.	0,00	0,00	0,00	0,00	0,00	0,00
DESPESAS CUSTEADAS COM OUTROS RECURSOS	41.419.274,00	41.419.274,00	10.030.207,65	66,53	9.606.798,89	69,02
Recursos de Transferências do Sistema Único de Saúde - SUS	39.299.274,00	39.299.274,00	9.998.468,65	66,32	9.606.798,89	69,02
Recursos de Operações de Crédito	0,00	0,00	0,00	0,00	0,00	0,00
Outros Recursos	2.120.000,00	2.120.000,00	31.739,00	0,21	0,00	0,00
OUTRAS AÇÕES E SERVIÇOS NÃO COMPUTADOS	0,00	0,00	0,00	0,00	0,00	0,00
RESTOS A PAGAR NÃO PROCESSADOS INDEVIDAMENTE NO EXERCÍCIO SEM DISPONIBILIDADE FINANCEIRA ¹	-	-	0,00	0,00	-	-
DESPESAS CUSTEADAS COM DISPONIBILIDADE DE CAIXA VINCULADA AOS RESTOS A PAGAR CANCELADOS ²	0,00	0,00	0,00	0,00	0,00	0,00
DESPESAS CUSTEADAS COM RECURSOS VINCULADOS À PARCELA DO PERCENTUAL MÍNIMO QUE	0,00	0,00	0,00	0,00	0,00	0,00
TOTAL DAS DESPESAS COM SAÚDE NÃO COMPUTADAS (V)	41.419.274,00	41.419.274,00	10.030.207,65	66,53	9.606.798,89	69,02
TOTAL DAS DESPESAS COM AÇÕES E SERVIÇOS PÚBLICOS DE SAÚDE (VI) = (IV - V)	11.320.142,95	11.320.142,95	5.044.965,31	33,47	4.312.425,61	30,98
PERCENTUAL DE APLICAÇÃO EM AÇÕES E SERVIÇOS PÚBLICOS DE SAÚDE SOBRE A RECEITA DE IMPOSTOS LÍQUIDA E TRANSFERÊNCIAS CONSTITUCIONAIS E LEGAIS						17,75
(VII%) = (VII / IIIb x 100) - LIMITE CONSTITUCIONAL 15% ^{4 e 5}						
VALOR REFERENTE À DIFERENÇA ENTRE O VALOR EXECUTADO E O LIMITE MÍNIMO CONSTITUCIONAL (VI(i) - (15 x IIIb)/100) ⁶						667.146,74

Município de São Miguel dos Campos - AL
 RELATÓRIO RESUMIDO DA EXECUÇÃO ORÇAMENTÁRIA
DEMONSTRATIVO DAS RECEITAS E DESPESAS COM AÇÕES E SERVIÇOS PÚBLICOS DE SAÚDE
 ORÇAMENTOS FISCAL E DA SEGURIDADE SOCIAL
 JANEIRO A ABRIL 2016/BIMESTRE MARÇO - ABRIL

EXECUÇÃO DE RESTOS A PAGAR NÃO PROCESSADOS INSCRITOS COM DISPONIBILIDADE DE CAIXA		INSCRITOS	CANCELADOS/PRESCRITOS	PAGOS	A PAGAR	PARCELA CONSIDERADA NO LIMITE
Inscritos em 2015	0,00					
TOTAL	0,00	0,00	0,00	0,00	0,00	0,00
CONTROLE DOS RESTOS A PAGAR CANCELADOS OU PRESCRITOS PARA FINS DE APLICAÇÃO DA DISPONIBILIDADE DE CAIXA CONFORME ARTIGO 24, §1º E 2º						
SALDO INICIAL			RESTOS A PAGAR CANCELADOS OU PRESCRITOS		SALDO FINAL (NÃO APLICADO)	
Despesas Custeadas no Exercício de Referência (i)		0,00	Despesas Custeadas no Exercício de Referência (j)		0,00	
TOTAL (VIII)		0,00	0,00		0,00	
CONTROLE DO VALOR REFERENTE AO PERCENTUAL MÍNIMO NÃO CUMPRIDO EM EXERCÍCIOS ANTERIORES PARA FINS DE APLICAÇÃO DOS RECURSOS VINCULADOS CONFORME ARTIGOS 28 E 26						
SALDO INICIAL			LIMITE NÃO CUMPRIDO		SALDO FINAL (NÃO APLICADO)	
Despesas Custeadas no Exercício de Referência (k)			Despesas Custeadas no Exercício de Referência (l)		0,00	
TOTAL		0,00	0,00		0,00	

DESPESAS COM SAÚDE (Por Subfunção)	DOTAÇÃO INICIAL	DOTAÇÃO ATUALIZADA	DESPESAS EMPENHADAS		DESPESAS LIQUIDADAS	
			Até Bimestre (l)	(l/Total l)*100	Até Bimestre (m)	% (m/Total m)*100
Atenção Básica	18.438.153,95	18.758.860,11	8.222.400,52	54,54	7.156.494,08	51,41
Assistência Hospitalar e Ambulatorial	30.988.864,00	30.706.016,34	6.513.434,00	43,21	6.427.427,98	46,18
Supporte Profilático e Terapêutico	394.247,00	394.247,00	100.742,47	0,67	96.706,47	0,69
Vigilância Sanitária	131.043,00	141.693,00	99.085,80	0,66	99.085,80	0,71
Vigilância Epidemiológica	2.587.109,00	2.544.720,00	136.440,17	0,91	136.440,17	0,98
Outras Subfunções	220.000,00	193.880,50	3.070,00	0,02	3.070,00	0,02
TOTAL	52.739.416,95	52.739.416,95	15.075.172,96	100,00	13.919.224,50	100,00

FONTE:

¹ Essa linha apresentará valor somente no Relatório Resumido da Execução Orçamentária do último bimestre do exercício.

² O valor apresentado na interseção com a coluna "i" ou com a coluna "h+h" (último bimestre) deverá ser o mesmo apresentado no "total j".

³ O valor apresentado na interseção com a coluna "i" ou com a coluna "h+h" (último bimestre) deverá ser o mesmo apresentado no "total k".

⁴ Limite anual mínimo a ser cumprido no encerramento do exercício. Deverá ser informado o limite estabelecido na Lei Orgânica do Município quando o percentual nela estabelecido for superior ao fixado na LC nº 141/2012.


⁵ Durante o exercício esse valor servirá para o monitoramento previsto no art. 23 da LC 141/2012.

⁶ No último bimestre, será utilizada a fórmula $V/(h+i) - (15 \times llb)/100$

GEORGE CLEMÊNTE VEIRA
 PREFEITO

ISA MÁRIA BARROS DE MAGALHÃES
 SECRETARIA DE FINANÇAS

MÉRCIO JOSÉ ZAVARES LC
 RJ 0171810 T-AL




JOSÉ WILSON DE OLIVEIRA
 CONTROLE INTERNO

Município de São Miguel dos Campos - AL
RELATÓRIO RESUMIDO DA EXECUÇÃO ORÇAMENTÁRIA
DEMONSTRATIVO DAS PARCERIAS PÚBLICO-PRIVADAS
 ORÇAMENTOS FISCAL E DA SEGURIDADE SOCIAL
 JANEIRO A ABRIL 2016/BIMESTRE MARÇO - ABRIL

R\$ 1,00


ESPECIFICAÇÃO	RREO - Anexo 13 (Lei nº 11.079, de 30.12.2004, arts. 22, 25 e 28)	REGISTROS EFETUADOS EM 2016		SALDO TOTAL (c) = (a + b)
		SALDO TOTAL EM 31 DE DEZEMBRO DO EXERCÍCIO ANTERIOR (a)	Até o Bimestre (b)	


NADA A DECLARAR

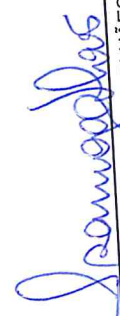
DESPESAS DE PPP	EXERCÍCIO ANTERIOR	EXERCÍCIO CORRENTE	2017	2018	2019	2020	2021	2022	2023	2024	2025
-----------------	--------------------	--------------------	------	------	------	------	------	------	------	------	------


NADA A DECLARAR

FONTE:


 GEORGE CLEMENTE VIEIRA
 PREFEITO


 JOSÉ WILSON DE OLIVEIRA
 CONTROLE INTERNO


 ISA MARIA BARROS DE MAGALHÃES
 SECRETARIA DE FINANÇAS


 MÉRCIO JOSÉ TAVARES LOPES
 RJ 017181/O T-AL

Município de São Miguel dos Campos - AL
DEMONSTRATIVO SIMPLIFICADO DO RELATÓRIO RESUMIDO DA EXECUÇÃO ORÇAMENTÁRIA
 ORÇAMENTOS FISCAL E DA SEGURIDADE SOCIAL
 JANEIRO A ABRIL 2016/BIMESTRE MARÇO - ABRIL

LRF, Art. 48 - Anexo 14

R\$ 1,00

BALANÇO ORÇAMENTÁRIO		Até o Bimestre	Até o Bimestre
RECEITAS		No Bimestre	Até o Bimestre
Previsão Inicial		—	191.163.282,00
Previsão Atualizada		—	191.163.282,00
Receitas Realizadas		23.157.965,54	49.247.539,38
Déficit Orçamentário		—	1.087.258,67
Saldos de Exercícios Anteriores (Utilizados para Créditos Adicionais)		—	0,00
DESPESAS			
Dotação Inicial		—	191.163.282,00
Créditos Adicionais		—	0,00
Dotação Atualizada		—	191.163.282,00
Despesas Empenhadas		25.327.573,96	53.952.780,10
Despesas Liquidadas		24.778.765,93	50.334.798,05
Superavit Orçamentário		—	0,00
DESPESAS POR FUNÇÃO / SUBFUNÇÃO			
Despesas Empenhadas		No Bimestre	Até o Bimestre
Despesas Liquidadas		25.327.573,96	53.952.780,10
		24.778.765,93	50.334.798,05
RECEITA CORRENTE LÍQUIDA - RCL			
Receita Corrente Líquida			Até o Bimestre
			148.297.918,32
RECEITAS / DESPESAS DOS REGIMES DE PREVIDÊNCIA			
Regime Próprio de Previdência dos Servidores		No Bimestre	Até o Bimestre
Receitas Previdenciárias Realizadas(IV)		0,00	0,00
Despesa Previdenciárias Executadas(V)		0,00	0,00
Resultado Previdenciário (VI) = (IV - V)		0,00	0,00
RESULTADOS NOMINAL E PRIMÁRIO			
Resultado Nominal	Meta Fixada no Anexo de Metas Fiscais da LDO (a)	Resultado Apurado até o Bimestre (b)	% em Relação à Meta (b/a)
Resultado Primário	-2.295.591,00	-3.168.939,82	138,04
	1.714.449,00	-553.815,72	-32,30

DEMONSTRATIVO SIMPLIFICADO DO RELATÓRIO RESUMIDO DA EXECUÇÃO ORÇAMENTÁRIA
ORÇAMENTOS FISCAL E DA SEGURIDADE SOCIAL
JANEIRO A ABRIL 2016/BIMESTRE MARÇO - ABRIL

LRF, Art. 48 - Anexo 14

R\$ 1,00

RESTOS A PAGAR POR PODER E MINISTÉRIO PÚBLICO	Inscrição	Cancelamento até o Bimestre	Pagamento até o Bimestre	Saldo a Pagar	Limites Constitucionais Anuais	
					% Mínimo a Aplicar no Exercício	% Aplicado até o Bimestre
RESTOS A PAGAR NÃO-PROCESSADOS EXECUTIVO	966.119,93	420,00	584.689,08	381.010,85		
LEGISLATIVO	948.020,01	420,00	584.689,08	362.910,93		
RESTOS A PAGAR PROCESSADOS EXECUTIVO	18.099,92	0,00	0,00	18.099,92		
	967.587,24	0,00	652.737,69	314.849,55		
	967.587,24	0,00	652.737,69	314.849,55		
TOTAL:	1.933.707,17	420,00	1.237.426,77	695.860,40		
DESPESAS COM AÇÕES TÍPICAS DE MDE						
		Valor apurado até o Bimestre				
Mínimo Anual de 25% das Receitas de Impostos em MDE		5.363.962,57	25%	22,07		
Mínimo Anual de 60% do FUNDEB na Remuneração do Magistério com Educação Infantil e Ensino Fundamental		7.604.061,16	60%	69,36		
Liquidadas		0,00				
Inscritas em Restos a Pagar Não Processados		0,00				
RECEITAS DE OPERAÇÕES DE CRÉDITO E DESPESAS DE CAPITAL						
			Valor apurado até o Bimestre	Saldo não Realizado		
Receitas de Operações de Crédito			0,00			
Despesa de Capital Líquida			2.056.455,58	44.683.582,35		
PROJEÇÃO ATUARIAL DOS REGIMES DE PREVIDÊNCIA						
	2016	2024	2034	2049		
Regime Próprio de Previdência Social dos Servidores						
Receitas Previdenciárias (IV)	0,00		0,00		0,00	
Despesas Previdenciárias (V)	0,00		0,00		0,00	
Resultado Previdenciário VI = (IV - V)	0,00		0,00		0,00	
RECEITA DA ALIENAÇÃO DE ATIVOS E APLICAÇÃO DOS RECURSOS						
			Valor apurado até o Bimestre	Saldo a Realizar		
Receita de Capital Resultante da Alienação de Ativos			0,00	0,00		
Aplicação dos Recursos da Alienação de Ativos			0,00	0,00		

DEMONSTRATIVO SIMPLIFICADO DO RELATÓRIO RESUMIDO DA EXECUÇÃO ORÇAMENTÁRIA
ORÇAMENTOS FISCAL E DA SEGURIDADE SOCIAL
JANEIRO A ABRIL 2016/BIMESTRE MARÇO - ABRIL

LRF, Art. 48 - Anexo 14

R\$ 1,00

DESPESAS COM AÇÕES E SERVIÇOS PÚBLICOS DE SAÚDE	Valor apurado até o Bimestre	Limite Constitucional Anual	
		% Mínimo a Aplicar no Exercício	% Aplicado até o Bimestre
Despesas Próprias com Ações e Serviços Públicos de Saúde	4.312.425,61	15,00	17,75
Liquidadas	0,00		
Inscritas em Restos a Pagar Não Processados	0,00		
DESPESAS DE CARÁTER CONTINUADO DERIVADAS DE PPP			
Valor apurado no exercício corrente			
Total das despesas/RCL (%)			0,00

FONTE:

Nota: Durante o exercício, somente as despesas liquidadas são consideradas executadas. No encerramento do exercício, as despesas não liquidadas inscritas em restos a pagar não processados são também consideradas executadas. Dessa forma, para maior transparência, as despesas executadas estão segregadas em:

- a) Despesas liquidadas, consideradas aquelas em que houve a entrega do material ou serviço, nos termos do art. 63 da Lei 4.320/64;
- b) Despesas empenhadas mas não liquidadas, inscritas em Restos a Pagar não processados, consideradas liquidadas no encerramento do exercício, por força do art.35, inciso II da Lei 4.320/64.

GEORGE CLEMENTE VIEIRA
PREFEITO

ISA MARIA BARROS DE MANGALHÃES
SECRETARIA DE FINANÇAS

MÉRCIO JOSÉ TAVARES LOPES
RJ 017181/O T-AL

JOSÉ WILSON DE OLIVEIRA
CONTROLE INTERNO