



**ESTADO DE SERGIPE
PREFEITURA MUNICIPAL DE CAMPO DO BRITO
GABINETE DO PREFEITO**

OFÍCIO N.º 102/2020

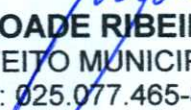
CAMPO DO BRITO/SE, 28 DE MAIO DE 2020

Assunto: Encaminha declaração de publicação do RREO – 2º Bimestre de 2020.

SENHOR PRESIDENTE,

Em atendimento ao art. 38, inciso XIV da Portaria Interministerial CGU/MF/MP 507/2011, encaminhamos a Declaração de Publicação do Relatório Resumido da Execução Orçamentária do Município de CAMPO DO BRITO relativa ao SEGUNDO bimestre do ano de 2020.

Atenciosamente,


MARCELL MOADE RIBEIRO SOUZA
PREFEITO MUNICIPAL
CPF: 025.077.465-80

Exmo. Sr.
Dr. LUIZ AUGUSTO CARVALHO RIBEIRO
DD. Conselheiro Presidente do Tribunal de Contas do Estado
Aracaju/SE




**ESTADO DE SERGIPE
PREFEITURA MUNICIPAL DE CAMPO DO BRITO
GABINETE DO PREFEITO**

DECLARAÇÃO DE PUBLICAÇÃO DO RELATÓRIO RESUMIDO DA EXECUÇÃO ORÇAMENTÁRIA

Declaro, sob as penas da Lei, que o Relatório Resumido da Execução Orçamentária de todos os poderes e órgãos do Município de **CAMPO DO BRITO**, relativo ao SEGUNDO bimestre do ano de 2020, foram publicados com afixação no mural de avisos desta Prefeitura, nesta data e disponibilizados na internet em atendimento aos requisitos disposto nos arts. 52 e 53 da Lei Complementar nº 101, de 4 de maio de 2000.

CAMPO DO BRITO/SE, 28 de maio de 2020


MARCELL MOADE RIBEIRO SOUZA
PREFEITO MUNICIPAL
CPF: 025.077.465-80

MUNICÍPIO DE CAMPO DO BRITO
RELATORIO RESUMIDO DA EXECUÇÃO ORÇAMENTARIA
BALANÇO ORÇAMENTARIO
ORÇAMENTOS FISCAL E DA SEGURIDADE SOCIAL
PERÍODO DE REFERÊNCIA: DE MARÇO A ABRIL DE 2020

RREO - Anexo 1 (LRF, Art. 52, inciso I, alíneas "a", "b" e "c" do inciso II e §1º)

RECEITAS	PREVISÃO INICIAL	PREVISÃO ATUALIZADA	RECEITAS REALIZADAS			
			No Bimestre	%	Até o Bimestre	%
		(a)	(b)	(b/a)	(c)	(c/a)
RECEITAS (EXCETO INTRA-ORÇAMENTARIAS) (1)	47.500.000,00	47.500.000,00	6.126.085,69	13%	14.670.159,31	31%
RECEITAS CORRENTES	46.044.000,00	46.044.000,00	6.036.942,84	13%	13.991.587,38	30%
IMPOSTOS, TAXAS E CONTRIBUIÇÕES DE MELHORIA	2.235.000,00	2.235.000,00	326.922,68	15%	897.960,59	40%
Impostos	1.935.000,00	1.935.000,00	290.870,88	15%	814.099,59	42%
Taxas	300.000,00	300.000,00	36.051,80	12%	83.861,00	28%
Contribuição de Melhoria	0,00	0,00	0,00		0,00	
RECEITA DE CONTRIBUIÇÕES	1.500.000,00	1.500.000,00	266.364,81	18%	546.124,44	36%
Contribuições Sociais	0,00	0,00	0,00		0,00	
Contribuições Econômicas	0,00	0,00	0,00		0,00	
Contribuição para Custeio de Iluminação Pública	1.500.000,00	1.500.000,00	266.364,81	18%	546.124,44	36%
Contribuições para Entidades Privadas	0,00	0,00	0,00		0,00	
RECEITA PATRIMONIAL	80.000,00	80.000,00	12.471,99	16%	31.684,40	40%
Exploração do Patrimônio Imobiliário	80.000,00	80.000,00	12.471,99	16%	31.684,40	40%
Valores Mobiliários	0,00	0,00	0,00		0,00	
Delegação de Serviços Públicos mediante Concessão	0,00	0,00	0,00		0,00	
Exploração de Recursos Naturais	0,00	0,00	0,00		0,00	
Exploração de Patrimônio Intangível	0,00	0,00	0,00		0,00	
Cessão de Direitos	0,00	0,00	0,00		0,00	
Demais Receitas Patrimoniais	0,00	0,00	0,00		0,00	
RECEITA AGROPECUÁRIA	0,00	0,00	0,00		0,00	
Outras Receitas Agropecuárias	0,00	0,00	0,00		0,00	
RECEITA INDUSTRIAL	0,00	0,00	0,00		0,00	
Outras Receitas Industriais	0,00	0,00	0,00		0,00	
RECEITA DE SERVIÇOS	0,00	0,00	0,00		0,00	
Serviços Administrativos e Comerciais Gerais	0,00	0,00	0,00		0,00	
Serviços Referente à Navegação e ao Transporte	0,00	0,00	0,00		0,00	
Serviços e Atividades Referentes à Saúde	0,00	0,00	0,00		0,00	
Serviços e Atividades Financeiras	0,00	0,00	0,00		0,00	
Outros Serviços	0,00	0,00	0,00		0,00	
TRANSFERÊNCIAS CORRENTES	42.229.000,00	42.229.000,00	5.431.183,36	13%	12.515.818,45	30%
Transferências da União e de suas Entidades	23.416.000,00	23.416.000,00	3.058.793,95	13%	7.300.612,86	31%
Transferências do Estado e suas Entidades	4.813.000,00	4.813.000,00	788.669,51	16%	1.485.930,79	31%
Transferências de Instituições Privadas	0,00	0,00	0,00		0,00	
Transferências do Exterior	0,00	0,00	0,00		0,00	
Transferências de Pessoas Físicas	0,00	0,00	0,00		0,00	
Transferências de Outras Instituições Públicas	14.000.000,00	14.000.000,00	1.583.719,90	11%	3.729.274,80	27%
Transferências de Pessoas Físicas	0,00	0,00	0,00		0,00	
Transferências Provenientes de Depósitos não Ident.	0,00	0,00	0,00		0,00	
OUTRAS RECEITAS CORRENTES	0,00	0,00	0,00		0,00	
Multas Administrativas, Contratuais e Judiciais	0,00	0,00	0,00		0,00	
Indenizações e Restituições	0,00	0,00	0,00		0,00	
Bens, Direitos e Valores Incorporados ao Patrimônio	0,00	0,00	0,00		0,00	
Demais Receitas Correntes	0,00	0,00	0,00		0,00	

RECEITAS DE CAPITAL								
OPERAÇÕES DE CRÉDITO	1.456.000,00	1.456.000,00	89.142,85	6%	678.571,43	47%		
Operações de Crédito - Mercado Interno	0,00	0,00	0,00	#DIV/0!	0,00	#DIV/0!		
Operações de Crédito - Mercado Externo	0,00	0,00	0,00	#DIV/0!	0,00	#DIV/0!		
ALVENAÇÃO DE BENS	50.000,00	50.000,00	0,00	0%	0,00	0%		
Alvenação de Bens Móveis	50.000,00	50.000,00	0,00	#DIV/0!	0,00	#DIV/0!		
Alvenação de Bens Imóveis	0,00	0,00	0,00	#DIV/0!	0,00	#DIV/0!		
AMORTIZAÇÕES DE EMPRÉSTIMOS	0,00	0,00	0,00	#DIV/0!	0,00	#DIV/0!		
TRANSFERÊNCIAS DE CAPITAL	1.356.000,00	1.356.000,00	89.142,85	7%	678.571,43	50%		
Transferências da União e de suas Entidades	1.006.000,00	1.006.000,00	89.142,85	9%	678.571,43	67%		
Transferências do Estado e suas Entidades	350.000,00	350.000,00	0,00	0%	0,00	0%		
Transferências de Instituições Privadas	0,00	0,00	0,00	#DIV/0!	0,00	#DIV/0!		
Transferências do Exterior	0,00	0,00	0,00	#DIV/0!	0,00	#DIV/0!		
Transferências de Pessoas Físicas	0,00	0,00	0,00	#DIV/0!	0,00	#DIV/0!		
Transferências de Outras Instituições Públicas	0,00	0,00	0,00	#DIV/0!	0,00	#DIV/0!		
Transferências de Pessoas Físicas	0,00	0,00	0,00	#DIV/0!	0,00	#DIV/0!		
Transferências Provenientes de Depósitos não Ident.	0,00	0,00	0,00	#DIV/0!	0,00	#DIV/0!		
OUTRAS RECEITAS DE CAPITAL	50.000,00	50.000,00	0,00	0%	0,00	0%		
Integralização do Capital Social	0,00	0,00	0,00	#DIV/0!	0,00	#DIV/0!		
Remuneração das Disponibilidades do Tesouro	0,00	0,00	0,00	#DIV/0!	0,00	#DIV/0!		
Resgate de Títulos do Tesouro	0,00	0,00	0,00	#DIV/0!	0,00	#DIV/0!		
Demas Receitas de Capital	50.000,00	50.000,00	0,00	0%	0,00	0%		
RECEITAS (INTRA-ORÇAMENTÁRIAS) (II)	0,00	0,00	0,00	#DIV/0!	0,00	0%		
SUBTOTAL DAS RECEITAS (III) = (I + II)	47.500.000,00	47.500.000,00	6.126.085,69	13%	14.670.159,31	31%		
OPERAÇÕES DE CRÉDITO / REFINANCIAMENTO (IV)	0,00	0,00	0,00	#DIV/0!	0,00	#DIV/0!		
Operações de Crédito - Mercado Interno	0,00	0,00	0,00	#DIV/0!	0,00	#DIV/0!		
Mobilária	0,00	0,00	0,00	#DIV/0!	0,00	#DIV/0!		
Contratual	0,00	0,00	0,00	#DIV/0!	0,00	#DIV/0!		
Operações de Crédito - Mercado Externo	0,00	0,00	0,00	#DIV/0!	0,00	#DIV/0!		
Mobilária	0,00	0,00	0,00	#DIV/0!	0,00	#DIV/0!		
Contratual	0,00	0,00	0,00	#DIV/0!	0,00	#DIV/0!		
SUBTOTAL COM REFINANCIAMENTO (V) = (III + IV)	47.500.000,00	47.500.000,00	6.126.085,69	13%	14.670.159,31	31%		
DÉFICIT (VI)	0,00	0,00	0,00	#DIV/0!	0,00	#DIV/0!		
TOTAL (VII) = (V + VI)	47.500.000,00	47.500.000,00	6.126.085,69	13%	14.670.159,31	31%		
SALDOS DE EXERCÍCIOS ANTERIORES	-	-	-	-	-	-		
Recursos Arrecadados em Exercícios Anteriores - RPPS	-	-	-	-	-	-		
Superávit Financeiro Utilizado para Créditos Adicionais	-	-	-	-	-	-		

DESPESAS	DOTAÇÃO INICIAL	DOTAÇÃO ATUALIZADA	DESPESAS EMPENHADAS		SALDO	DESPESAS LIQUIDADAS		SALDO	DESPESAS PAGAS ATÉ O BIMESTRE
			No Bimestre	Até o Bimestre		No Bimestre	Até o Bimestre		
DESPESAS (EXCETO INTRA-ORÇAMENTÁRIAS) (VIII)	47.500.000,00	47.580.390,84	1.584.656,05	43.237.140,51	4.343.250,33	7.194.539,08	14.379.273,81	33.201.117,03	13.374.637,68
DESPESAS CORRENTES	43.798.454,00	44.695.919,94	1.206.634,92	41.189.601,05	3.506.318,89	6.733.055,45	13.408.425,38	31.287.494,56	12.419.270,23
PESSOAL E ENCARGOS SOCIAIS	32.650.345,00	32.865.371,10	215.899,32	31.676.832,18	1.188.538,92	5.164.904,17	10.488.975,97	22.376.395,13	10.459.415,08
JUROS E ENCARGOS DA DÍVIDA	1.000,00	1.000,00	0,00	0,00	1.000,00	0,00	0,00	1.000,00	0,00
OUTRAS DESPESAS CORRENTES	11.147.109,00	11.829.548,84	990.735,60	9.512.768,87	2.316.729,97	1.568.151,28	2.919.449,41	8.910.099,43	1.950.855,15
DESPESAS DE CAPITAL	3.469.796,00	2.652.720,90	378.021,13	2.047.539,46	605.181,44	461.483,63	970.848,43	1.681.872,47	955.367,45
INVESTIMENTOS	3.037.296,00	2.061.220,90	220.462,25	1.459.980,58	601.240,32	264.693,41	443.788,50	1.617.432,40	428.307,52
INVERSOES FINANCEIRAS	0,00	0,00	0,00	0,00	0,00	0,00	0,00	0,00	0,00
AMORTIZAÇÃO DA DÍVIDA	432.500,00	591.500,00	157.558,88	587.558,88	3.941,12	196.790,22	527.059,93	64.440,07	527.059,93
RESERVA DE CONTINGENCIA	231.750,00	231.750,00	0,00	0,00	231.750,00	0,00	0,00	231.750,00	0,00
DESPESAS (INTRA-ORÇAMENTÁRIAS) (IX)	0,00	0,00	0,00	0,00	0,00	0,00	0,00	0,00	0,00
SUBTOTAL DAS DESPESAS (X) = (VIII + IX)	47.500.000,00	47.580.390,84	1.584.656,05	43.237.140,51	4.343.250,33	7.194.539,08	14.379.273,81	33.201.117,03	13.374.637,68
AMORTIZAÇÃO DA DIV. / REFINANCIAMENTO (XI)	0,00	0,00	0,00	0,00	0,00	0,00	0,00	0,00	0,00
Amortização da Dívida Interna	0,00	0,00	0,00	0,00	0,00	0,00	0,00	0,00	0,00
Dívida Mobiliária	0,00	0,00	0,00	0,00	0,00	0,00	0,00	0,00	0,00
Outras Dívidas	0,00	0,00	0,00	0,00	0,00	0,00	0,00	0,00	0,00
Amortização da Dívida Externa	0,00	0,00	0,00	0,00	0,00	0,00	0,00	0,00	0,00
Dívida Mobiliária	0,00	0,00	0,00	0,00	0,00	0,00	0,00	0,00	0,00
Outras Dívidas	0,00	0,00	0,00	0,00	0,00	0,00	0,00	0,00	0,00
SUBTOTAL C/ REFINANCIAMENTO (XII) = (X + XI)	47.500.000,00	47.580.390,84	1.584.656,05	43.237.140,51	4.343.250,33	7.194.539,08	14.379.273,81	33.201.117,03	13.374.637,68
SUPERÁVIT (XIII)	0,00	0,00	0,00	0,00	0,00	0,00	0,00	0,00	0,00
TOTAL (XIV) = (XII + XIII)	47.500.000,00	47.580.390,84	1.584.656,05	43.237.140,51	4.343.250,33	7.194.539,08	14.670.159,31	32.910.231,53	13.374.637,68

FONTE: Sistema: <Map>; Unidade Responsável: <Campo do Brito>; Emissão: <27/05/2020>;
 1 Essa coluna poderá ser apresentada somente no último bimestre

MARCEL MOACÉ RIBEIRO SOUZA
 PREFEITO MUNICIPAL

BIANCA SECUNDO GOIS
 CONTADORA CRC/SE Nº 5.855

TATIANA CONCEIÇÃO BRITO ROCHA
 SECRETÁRIA DE FINANÇAS

JOSÉ ENALDO DANTAS DOS SANTOS
 SECRETÁRIO DE CONTROLE INTERNO

MUNICÍPIO DE CAMPO DO BRITO
RELATORIO RESUMIDO DA EXECUÇÃO ORÇAMENTÁRIA
DEMONSTRATIVO DA EXECUÇÃO DAS DESPESAS POR FUNÇÃO/SUBFUNÇÃO
ORÇAMENTOS FISCAL E DA SEGURIDADE SOCIAL
PERÍODO DE REFERÊNCIA: DE MARÇO A ABRIL DE 2020

Em Reais

RREO - Anexo 2 (LRF, Art. 52, inciso II, alínea "c")

FUNÇÃO/SUBFUNÇÃO	DOTAÇÃO INICIAL	DOTAÇÃO ATUALIZADA (a)	DESPESAS EMPENHADAS		%	SALDO c = (a-b)	DESPESAS LIQUIDADAS		%	SALDO e = (a-d)	INSCRITAS EM RESTOS A PAGAR NÃO PROCESSADOS ¹ (b-d)
			No Bimestre	Até o Bimestre (b)			No Bimestre	Até o Bimestre (d)			
DESPESAS (EXCETO INTRA-ORÇAMENTÁRIAS) (1)	47.500.000,00	47.580.390,84	1.584.656,05	43.237.140,51	100%	4.343.250,33	7.194.539,08	14.379.273,81	100%	33.201.117,03	28.857.866,70
LEGISLATIVA	1.821.000,00	1.821.000,00	25.327,41	1.517.341,31	4%	303.658,69	301.862,30	614.442,80	4%	1.206.557,20	902.898,51
Ação Legislativa	1.821.000,00	1.821.000,00	25.327,41	1.517.341,31	0%	303.658,69	301.862,30	614.442,80	0%	1.206.557,20	902.898,51
Demais Subfunções	-	-	-	-	0%	-	-	-	0%	-	-
JUDICIÁRIA	1.008.705,00	547.895,00	15.882,51	306.650,86	1%	241.244,14	36.185,43	120.934,24	1%	426.960,76	185.716,62
Ação Judiciária	864.705,00	284.105,00	15.882,51	79.772,33	0%	204.332,67	15.882,51	79.772,33	0%	204.332,67	-
Demais Subfunções	144.000,00	263.790,00	-	226.878,53	1%	36.911,47	20.302,92	41.161,91	0%	222.628,09	185.716,62
ESSENCIAL A JUSTIÇA	-	-	-	-	0%	-	-	-	0%	-	-
Defesa da Ordem Jurídica	-	-	-	-	0%	-	-	-	0%	-	-
Representação Judicial e Extrajudicial	-	-	-	-	0%	-	-	-	0%	-	-
Demais Subfunções	-	-	-	-	0%	-	-	-	0%	-	-
ADMINISTRAÇÃO	5.279.050,00	4.876.950,20	107.003,08	4.565.753,78	11%	311.196,42	800.752,82	1.612.518,60	11%	3.264.431,60	2.953.235,18
Planejamento e Orçamento	64.000,00	59.000,00	-	33.200,00	0%	25.800,00	4.496,72	8.980,56	0%	50.019,44	24.219,44
Administração Geral	3.811.350,00	3.619.840,20	83.413,08	3.423.376,94	8%	196.463,26	595.826,42	1.208.403,68	8%	2.411.436,52	2.214.973,26
Administração Financeira	1.205.700,00	989.610,00	23.540,00	930.444,73	2%	59.165,27	173.200,34	343.474,42	2%	646.135,58	586.970,31
Controle Interno	193.000,00	207.500,00	50,00	178.732,11	0%	28.767,89	27.229,34	51.659,94	0%	155.840,06	127.072,17
Normatização e Fiscalização	-	-	-	-	0%	-	-	-	0%	-	-
Tecnologia da Informação	-	-	-	-	0%	-	-	-	0%	-	-
Ordenamento Territorial	-	-	-	-	0%	-	-	-	0%	-	-
Formação de Recursos Humanos	5.000,00	1.000,00	-	-	0%	1.000,00	-	-	0%	1.000,00	-
Administração de Receitas	-	-	-	-	0%	-	-	-	0%	-	-
Administração de Concessões	-	-	-	-	0%	-	-	-	0%	-	-
Comunicação Social	-	-	-	-	0%	-	-	-	0%	-	-
Demais Subfunções	-	-	-	-	0%	-	-	-	0%	-	-
DEFESA NACIONAL	-	-	-	-	0%	-	-	-	0%	-	-
Defesa Aérea	-	-	-	-	0%	-	-	-	0%	-	-
Defesa Naval	-	-	-	-	0%	-	-	-	0%	-	-
Defesa Terrestre	-	-	-	-	0%	-	-	-	0%	-	-
Demais Subfunções	-	-	-	-	0%	-	-	-	0%	-	-
SEGURANÇA PÚBLICA	-	-	-	-	0%	-	-	-	0%	-	-
Policimento	-	-	-	-	0%	-	-	-	0%	-	-
Defesa Civil	-	-	-	-	0%	-	-	-	0%	-	-
Informação e Inteligência	-	-	-	-	0%	-	-	-	0%	-	-
Demais Subfunções	-	-	-	-	0%	-	-	-	0%	-	-
RELAÇÕES EXTERIORES	-	-	-	-	0%	-	-	-	0%	-	-
Relações Diplomáticas	-	-	-	-	0%	-	-	-	0%	-	-
Cooperação Internacional	-	-	-	-	0%	-	-	-	0%	-	-
Demais Subfunções	-	-	-	-	0%	-	-	-	0%	-	-
ASSISTÊNCIA SOCIAL	2.863.044,00	2.863.044,00	124.518,60	1.962.861,01	5%	900.182,99	349.626,67	656.429,82	5%	2.206.614,18	1.306.431,19
Assistência ao Idoso	-	-	-	-	0%	-	-	-	0%	-	-
Assistência ao Portador de Deficiência	338.000,00	401.000,00	-	256.015,15	1%	144.984,85	34.740,00	75.372,33	1%	335.627,67	180.642,82
Assistência à Criança e ao Adolescente	1.543.844,00	1.523.344,00	117.359,60	792.656,85	2%	730.687,15	214.743,14	368.249,45	3%	1.155.094,55	424.407,40
Assistência Comunitária	981.200,00	938.700,00	7.159,00	914.189,01	2%	24.510,99	100.143,53	212.808,04	1%	725.891,96	701.380,97

ENCARGOS ESPECIAIS	431.000,00	591.000,00	157.558,88	587.558,88	1%	3.441,12	196.790,22	527.059,93	4%	63.940,07	60.498,95
Refinanciamento da Divida Interna					0%	-			0%	-	-
Refinanciamento da Divida Externa					0%	-			0%	-	-
Servico da Divida Interna	431.000,00	591.000,00	157.558,88	587.558,88	1%	3.441,12	196.790,22	527.059,93	4%	63.940,07	60.498,95
Servico da Divida Externa					0%	-			0%	-	-
Transferencias					0%	-			0%	-	-
Outros Encargos Especiais					0%	-			0%	-	-
Demais Sublunções	231.750,00	231.750,00			0%	231.750,00			0%	231.750,00	-
RESERVA DE CONTINGENCIA											
DESPESAS (INTRA-ORÇAMENTARIAS) (II)	47.500.000,00	47.580.390,84	1.584.656,05	43.237.140,51	300%	4.343.250,33	7.194.539,08	14.379.273,81	300%	33.201.117,03	28.857.866,70
TOTAL (III) = (I + II)											

PONTE: Sistema: <Imaq>. Unidade Responsável: <Campo do Brno>. Emissão: <27/05/2020>.
 ! Essa coluna poderá ser apresentada somente no último bimestre

MARCELL MOADE RIBEIRO SOUZA
 PREFEITO MUNICIPAL

TATIANA CONCEIÇÃO BRITO ROCHA
 SECRETARIA DE FINANÇAS

BIANCA SECUNDO GOIS
 CONTADORA CRC/SE Nº 5.855

JOSE ENALDO DANTAS DOS SANTOS
 SECRETARIO DE CONTROLE INTERNO

MUNICÍPIO DE CAMPO DO BRITO
RELATÓRIO RESUMIDO DA EXECUÇÃO ORÇAMENTÁRIA
DEMONSTRATIVO DA RECEITA CORRENTE LÍQUIDA
ORÇAMENTOS FISCAL E DA SEGURIDADE SOCIAL
PERÍODO DE REFERÊNCIA DE MARÇO A ABRIL DE 2020

Em Reais

ESPECIFICAÇÃO	EVOLUÇÃO DA RECEITA REALIZADA NOS ÚLTIMOS 12 MESES												TOTAL (ÚLTIMOS 12 MESES)	PREVISÃO ATUALIZADA
	MAIO	JUNHO	JULHO	AGOSTO	SETEMBRO	OUTUBRO	NOVEMBRO	DEZEMBRO	JANEIRO	FEVEREIRO	MARÇO	ABRIL		
RECEITAS CORRENTES (I)	3.777.208,22	3.757.697,14	4.001.465,44	3.234.062,11	3.110.184,49	3.100.520,82	4.288.683,22	6.498.567,21	4.315.843,85	4.529.093,31	3.450.471,40	3.246.095,50	47.841.562,71	50.712.500,00
Impostos, Taxas e Contribuições de Melhoria	160.497,19	142.020,84	174.485,79	153.150,50	185.399,36	181.993,77	165.162,02	231.619,10	260.928,33	310.079,58	190.640,31	136.202,27	2.291.949,16	1.978.500,00
PTU	7.630,78	5.199,82	5.199,82	2.732,17	26.643,01	35.449,80	13.171,34	11.059,26	16.999,97	165.660,31	15.672,15	4.910,04	300.030,27	28.500,00
ISS	35.659,22	39.066,36	25.492,82	40.062,41	40.958,77	31.262,18	39.609,67	30.332,56	44.064,77	30.207,94	38.119,96	34.998,27	429.824,93	450.000,00
ITBI	13.696,84	3.866,70	10.913,48	7.812,76	16.480,77	12.118,93	8.438,52	16.642,11	15.047,17	8.515,40	13.690,34	2.615,28	134.407,30	150.000,00
IRRF	84.555,22	86.185,47	112.175,06	90.043,96	91.654,93	90.378,58	93.228,21	162.920,66	150.858,34	92.273,81	91.817,71	89.142,13	1.235.434,08	1.050.000,00
Outras Impostas, Taxas e Contribuições de Melhoria	18.955,13	9.005,69	20.364,61	11.899,20	10.001,88	7.786,28	10.714,28	10.664,51	34.388,08	13.421,12	31.425,15	4.626,65	183.252,58	300.000,00
Receita de Contribuições	137.608,53	131.776,31	120.962,02	135.894,17	119.041,98	120.458,51	125.553,68	125.151,76	138.168,28	141.591,35	126.521,59	139.843,22	1.562.509,40	1.500.000,00
Receita Patrimonial	18.246,16	16.191,13	22.078,70	16.368,00	14.316,09	15.781,12	10.709,32	10.328,60	11.170,44	8.041,97	8.064,74	4.407,25	155.705,52	80.000,00
Receita Agropecuária														
Receita Industrial														
Receita de Serviços														
Transferências Correntes	3.459.370,33	3.466.243,53	3.712.905,73	2.927.876,34	2.782.270,79	2.784.064,52	4.087.234,37	6.120.446,81	3.905.646,80	4.069.380,41	3.128.244,76	2.965.962,66	43.415.696,95	47.154.000,00
Com-Parte do FPM	1.682.401,69	1.325.224,12	1.412.239,04	1.322.810,92	1.177.294,79	1.084.038,72	1.471.195,66	2.508.145,74	1.487.432,67	2.149.271,82	1.256.759,88	1.231.883,29	18.508.880,34	20.684.000,00
Com-Parte do ICMS	303.249,79	296.781,37	334.682,98	341.153,18	297.209,45	382.415,06	340.085,81	510.938,89	351.034,65	342.873,33	364.780,27	270.753,34	4.135.958,12	4.300.000,00
Com-Parte do PVA	58.286,84	51.011,45	71.619,98	59.548,29	89.085,35	82.373,80	95.028,64	67.714,18	61.301,56	57.868,99	151.607,63	22.844,23	868.380,94	800.000,00
Com Parte do ITR	93,86	80,90	163,25	158,52	2.237,67	4.852,42	2.142,77	1.838,62	1.564,44	256,01	151,88	41,21	13.581,55	10.000,00
Com Parte do IPI	230,29	230,29	230,29	206,05	230,29	230,29	230,29	230,29	196,75	159,86	172,15	147,57	2.494,41	5.000,00
Transferência de LC 87/1996	960.994,81	762.897,96	729.341,76	807.432,12	716.627,09	762.282,27	855.409,06	984.269,12	1.019.384,32	1.126.270,58	808.720,59	774.099,51	10.308.528,99	14.000.000,00
Transferência da FUNDEB	454.113,05	1.030.077,44	764.628,43	396.671,16	499.836,15	467.871,96	1.323.112,14	2.056.249,97	984.832,41	392.677,82	543.072,56	664.893,51	9.577.872,60	7.335.000,00
Outras Transferências Correntes	1.486,01	1.458,33	1.373,20	1.373,20	8.706,27	1.222,90	23,83	0,94	-	0,94	-	-	15.641,68	-
Outras Receitas Correntes	408.852,39	334.668,54	299.359,23	344.775,27	313.251,76	310.781,89	381.702,43	467.785,84	380.305,88	510.086,24	354.690,22	304.933,84	4.411.200,53	4.925.000,00
DEDUÇÕES (II)	408.852,39	334.668,54	299.359,23	344.775,27	313.251,76	310.781,89	381.702,43	467.785,84	380.305,88	510.086,24	354.690,22	304.933,84	4.411.200,53	4.925.000,00
Dedução do FUNDEB	408.852,39	334.668,54	299.359,23	344.775,27	313.251,76	310.781,89	381.702,43	467.785,84	380.305,88	510.086,24	354.690,22	304.933,84	4.411.200,53	4.925.000,00
RCL (III) = (I - II)	3.368.355,83	3.423.021,60	3.712.136,21	2.889.286,84	2.796.932,73	2.792.738,93	4.006.940,79	6.028.761,37	3.935.637,97	4.019.007,07	3.095.781,18	2.941.161,66	43.030.362,18	45.787.500,00
(-) Transferências obrigatórias da União relativas às emendas individuais (art. 166-A, § 1º, da CF) (IV)														
RECEITA CORRENTE LÍQUIDA AJUSTADA PARA CÁLCULO DOS LIMITES DE EMPENDIMENTO (V) = (III - IV)	3.368.355,83	3.423.021,60	3.712.136,21	2.889.286,84	2.796.932,73	2.792.738,93	4.006.940,79	6.028.761,37	3.935.637,97	4.019.007,07	3.095.781,18	2.941.161,66	43.030.362,18	45.787.500,00
(-) Transferências obrigatórias da União relativas às emendas de bancada (art. 166, § 16, da CF) (VI)														
RECEITA CORRENTE LÍQUIDA AJUSTADA PARA CÁLCULO DOS LIMITES DA DESPESA COM PESSOAL (VII) = (V - VI)	3.368.355,83	3.423.021,60	3.712.136,21	2.889.286,84	2.796.932,73	2.792.738,93	4.006.940,79	6.028.761,37	3.935.637,97	4.019.007,07	3.095.781,18	2.941.161,66	43.030.362,18	45.787.500,00

Fonte: Sistema "SisRe" - Unidade Responsável: *[Assinatura]* - Campo do Brito - Fimada: 27/04/2020.

MARCELINO DE RIBEIRO SOUZA
PREFEITO MUNICIPAL

TATIANA CONCEIÇÃO DE SAATO ROCHA
SECRETÁRIA DE FINANÇAS

JOSE ENALDO DANTAS DOS SANTOS
SECRETÁRIO DE CONTROLE INTERNO




BIANCA SECUNDO GOMES
CONTADORA CRC/SE Nº 5.855

MUNICÍPIO DE CAMPO DO BRITO
 RELATÓRIO RESUMIDO DA EXECUÇÃO ORÇAMENTÁRIA
DEMONSTRATIVO DAS RECEITAS E DESPESAS PREVIDENCIÁRIAS DO REGIME PRÓPRIO DE PREVIDÊNCIA DOS SERVIDORES
 ORÇAMENTO DA SEGURIDADE SOCIAL
 PERÍODO DE REFERÊNCIA: DE MARÇO A ABRIL DE 2020

RREO - Anexo 4 (LRF, Art. 53, inciso II) Em Reais

RECEITAS CORRENTES (I)	PREVISÃO INICIAL	PREVISÃO ATUALIZADA	RECEITAS REALIZADAS	
			Até o Bimestre/ <Exercício>	Até o Bimestre/ <Exercício Anterior>
Receita de Contribuições dos Segurados Pessoal Civil Ativo Inativo Pensionista Pessoal Militar Ativo Inativo Militar Outras Receitas de Contribuições Receita Patrimonial Receitas Imobiliárias Receitas de Valores Mobiliários Outras Receitas Patrimoniais Receita de Serviços Outras Receitas Correntes Compensação Previdenciária do RGPS para o RPPS Demais Receitas Correntes RECEITAS DE CAPITAL (II) Alienação de Bens, Direitos e Ativos Amortização de Empréstimos Outras Receitas de Capital				
TOTAL DAS RECEITAS PREVIDENCIÁRIAS RPPS - (III) = (I + II)				

SEM MOVIMENTO

DESPESAS PREVIDENCIÁRIAS - RPPS

ADMINISTRAÇÃO (IV) Despesas Correntes Despesas de Capital PREVIDÊNCIA (V) Pessoal Civil Aposentadorias Pensões Outros Benefícios Previdenciários Pessoal Militar Reformas Pensões Outros Benefícios Previdenciários Outras Despesas Previdenciárias Compensação Previdenciária do RPPS para o RGPS Demais Despesas Previdenciárias	DOTAÇÃO INICIAL	DOTAÇÃO ATUALIZADA	DESPESAS EMPENHADAS		DESPESAS LIQUIDADAS		INSCRITAS EM RESTOS A PAGAR NÃO PROCESSADOS	
			Até o Bimestre/ <Exercício>	Até o Bimestre/ <Exercício Anterior>	Até o Bimestre/ <Exercício>	Até o Bimestre/ <Exercício Anterior>	Em <Exercício>	Em <Exercício Anterior>

SEM MOVIMENTO

TOTAL DAS DESPESAS PREVIDENCIÁRIAS RPPS (VI) = (IV + V)
 RESULTADO PREVIDENCIÁRIO (VII) = (III - VI)

RECURSO RPPS ARRECADADOS EM EXERCÍCIO VALOR PREVISÃO ORÇAMENTÁRIA

RESERVA ORÇAMENTÁRIA DO RPPS VALOR PREVISÃO ORÇAMENTÁRIA

APORTES DE RECURSOS PARA O PLANO PREVIDENCIÁRIO DO RPPS APORTES REALIZADOS

Plano de Amortização - Contribuição Patronal Suplementar
 Plano de Amortização - Aporte Periódico de Valores Predefinidos
 Outros Aportes para o RPPS
 Recursos para Cobertura de Déficit Financeiro

BENS E DIREITOS DO RPPS	PERÍODO DE REFERÊNCIA	
	<Exercício>	<Exercício Anterior>
Caixa		
Bancos Conta Movimento		
Investimentos e Aplicações		
Outros Bens e Direitos		

RECEITAS PREVIDENCIÁRIAS - RPPS	PREVISÃO INICIAL	PREVISÃO ATUALIZADA	RECEITAS REALIZADAS	
			Até o Bimestre/ <Exercício>	Até o Bimestre/ <Exercício Anterior>
RECEITAS CORRENTES (VIII) Receita de Contribuições dos Segurados Civil Ativo Inativo Pensionista Militar Ativo Inativo Pensionista Receita de Contribuições Patronais Civil Ativo Inativo Pensionista Militar Ativo Inativo Pensionista Em Regime de Parcelamento de Débitos Receita Patrimonial Receitas Imobiliárias Receitas de Valores Mobiliários Outras Receitas Patrimoniais Receita de Serviços Outras Receitas Correntes Compensação Previdenciária do RGPS para o RPPS Demais Receitas Correntes RECEITAS DE CAPITAL (IX) Alienação de Bens, Direitos e Ativos Amortização de Empréstimos Outras Receitas de Capital RECEITAS DE CAPITAL (IX) Alienação de Bens Amortização de Empréstimos Outras Receitas de Capital				
TOTAL DAS RECEITAS PREVIDENCIÁRIAS RPPS - (X) = (VIII + IX)				

SEM MOVIMENTO




SEM MOVIMENTO

DESPESAS PREVIDENCIÁRIAS - RPPS	DOTAÇÃO INICIAL	DOTAÇÃO ATUALIZADA	DESPESAS EMPENHADAS		DESPESAS LIQUIDADAS		INSCRITAS EM RESTOS A PAGAR NÃO	
			Até o Bimestre/ <Exercício>	Até o Bimestre/ <Exercício Anterior>	Até o Bimestre/ <Exercício>	Até o Bimestre/ <Exercício Anterior>	Em <Exercício>	Em <Exercício Anterior>
ADMINISTRAÇÃO (XI)								
Despesas Correntes								
Despesas de Capital								
PREVIDÊNCIA (XII)								
Benefícios - Civil								
Aposentadorias								
Pensões								
Outros Benefícios Previdenciários								
Benefícios - Militar								
Reformas								
Pensões								
Outros Benefícios Previdenciários								
Outras Despesas Previdenciárias								
Compensação Previdenciária do RPPS para o RQPS								
Demais Despesas Previdenciárias								
TOTAL DAS DESPESAS PREVIDENCIÁRIAS (XIII) = (XI + XII)								
RESULTADO PREVIDENCIÁRIO (XIV) = (X-XIII)								
APORTES DE RECURSOS PARA O PLANO FINANCEIRO DO RPPS			APORTES REALIZADOS					
Recursos para Cobertura de Insuficiências Financeiras								
Recursos para Formação de Reserva								

FONTE: Sistema: <Imap>, Unidade Responsável: <Campo do Brito>, Emissor: <27/05/2020>.

MARCELL NOADE RIBEIRO SOUZA
 PREFEITO MUNICIPAL

TATIANA CONCEIÇÃO BRITO ROCHA
 SECRETÁRIA DE FINANÇAS

BIANCA SECUNDO GOIS
 CONTADORA CRC/SE Nº 5.855

JOSE ENALDO DANTAS DOS SANTOS
 SECRETÁRIO DE CONTROLE INTERNO

MUNICÍPIO DE CAMPO DO BRITO
RELATÓRIO RESUMIDO DA EXECUÇÃO ORÇAMENTÁRIA
DEMONSTRATIVO DO RESULTADO PRIMÁRIO E NOMINAL
ORÇAMENTOS FISCAL E DA SEGURIDADE SOCIAL
PERÍODO DE REFERÊNCIA: DE MARÇO A ABRIL DE 2020

RREO - ANEXO 6 (LRF, art. 53, inciso III)

Em reais

RECEITAS PRIMÁRIAS	PREVISÃO ATUALIZADA	RECEITAS REALIZADAS	
		Até o Bimestre	(B)
RECEITAS CORRENTES (I)	46.044.000,00	15.541.604,06	
Receitas Tributárias	2.235.000,00	897.960,59	
IPTU	285.000,00	203.247,47	
ISS	450.000,00	147.380,94	
ITBI	150.000,00	39.779,19	
IRRF	1.050.000,00	423.691,99	
Outras Receitas Tributárias	300.000,00	83.861,00	
Receitas de Contribuições	1.500.000,00	546.124,44	
Receitas Previdenciárias			
Outras Receitas de Contribuições	1.500.000,00	546.124,44	
Receita Patrimonial	80.000,00	31.684,40	
Outras Receita Patrimonial	80.000,00	31.684,40	
Aplicações Financeiras (II)		0,00	
Transferências Correntes	42.229.000,00	14.065.834,63	
Cota-Parte do FPM	16.794.000,00	6.125.329,66	
Cota-Parte do ICMS	3.440.000,00	1.329.441,59	
Cota-Parte do IPVA	640.000,00	292.622,41	
Cota-Parte ITR	8.000,00	2.013,54	
Transferência da LC 87/96	4.000,00	0,00	
Transferência da LC 61/89	8.000,00	676,33	
Transferência do FUNDEB	14.000.000,00	3.729.274,80	
Outras Transferências Correntes	7.335.000,00	2.586.476,30	
Demais Receitas Correntes	0,00	0,00	
Outras Receitas Financeiras (III)			
Receitas Correntes Restantes			
RECEITAS PRIMÁRIAS CORRENTES (IV) = (I-II-III)	45.964.000,00	15.509.919,66	
RECEITAS DE CAPITAL (V)	1.456.000,00	678.571,43	
Operações de Crédito (VI)			
Amortização de Crédito (VI)			
Alienação de Bens	50.000,00	0,00	
Receitas de Alienação de Investimentos Temporários (VIII)			
Receita de Alienação de Investimentos Permanentes (IX)			
Outras Alienações de Bens	50.000,00	678.571,43	
Transferências de Capital	50.000,00	678.571,43	
Convênios	1.356.000,00	678.571,43	
Outras Transferências de Capital	850.000,00	678.571,43	
Outras Receitas de Capital	506.000,00	0,00	
Outras Receitas de Capital Não Primárias (X)	50.000,00	0,00	
Outras Receitas de Capital Primária	50.000,00	0,00	
RECEITAS PRIMÁRIAS DE CAPITAL (XI) = (V-VI-VII-VIII-IX-X)	1.456.000,00	678.571,43	
RECEITA PRIMÁRIA TOTAL (XII) = (IV+XI)	47.420.000,00	16.188.491,09	

AJUSTE METODOLÓGICO		Até o <Bimestre>
VARIAÇÃO SALDO RPP = (XXXIII) = (XXXa - XXXb)		685.405,34
RECEITA DE ALIENAÇÃO DE INVESTIMENTOS PERMANENTES (IX)		
PASSIVOS RECONHECIDOS NA DC (XXXIV)		19.642.613,80
VARIAÇÃO CAMBIAL (XXXV)		
PAGAMENTO DE PRECATORIOS INTEGRANTE DA DC (XXXVI)		
OUTROS AJUSTES (XXXVII)		
RESULTADO NOMINAL AJUSTADO - Abaixo da Linha (XXXVIII) = (XXXII - XXXIII - IX + XXXIV + XXXV - XXXVI + XXXVII)		14.394.628,87
RESULTADO PRIMARIO - Abaixo da Linha (XXXIX) = XXXVIII - (XXV - XXVI)		14.362.944,47
INFORMAÇÕES ADICIONAIS		PREVISÃO ORÇAMENTÁRIA
SALDO DE EXERCÍCIOS ANTERIORES		
Recursos Arrecadados em Exercícios Anteriores - RPPS		
Superávit Financeiro Utilizado para Abertura e Reabertura de Créditos Adicionais		
RESERVA ORÇAMENTÁRIA DO RPPS		

FONTE: Sistema <Imag>, Unidade Responsável: <Campo do Brio>, Emissor: <27/05/2020>

MARCELL MACHADO RIBEIRO SOUZA
PREFEITO MUNICIPAL

TATIANA CONCEIÇÃO BRITO ROCHA
SECRETÁRIA DE FINANÇAS

JOSE ENALDO DANTAS DOS SANTOS
SECRETÁRIO DE CONTROLE INTERNO

BIANCA SECUNDO GOIS
CONTADORA CRC/SE Nº 5.855

MUNICÍPIO DE CAMPO DO BRITO
RELATÓRIO RESUMIDO DA EXECUÇÃO ORÇAMENTÁRIA
DEMONSTRATIVO DOS RESTOS A PAGAR POR PODER E ORGAO
ORÇAMENTOS FISCAL E DA SEGURIDADE SOCIAL
PERÍODO DE REFERÊNCIA: DE MARÇO A ABRIL DE 2020

REEO - ANEXO 7 (LRF, art. 53, inciso V)

PODER/ÓRGÃO	RESTOS A PAGAR PROCESSADOS E NÃO PROCESSADOS LIQUIDADOS EM EXERCÍCIOS ANTERIORES					RESTOS A PAGAR NÃO PROCESSADOS					Saldo Total $l = (e + k)$	
	Inscritos		Pagos	Cancelados	Saldo a pagar $e = (a+b) + (c+d)$	Inscritos		Liquidados	Pagos	Cancelados		Saldo $k = (f + g) - (h+i)$
	Em Exercícios Anteriores (a)	Em 31 de dezembro de <Exercício Anterior> (b)				Em Exercícios Anteriores (f)	Em 31 de dezembro de <Exercício Anterior> (g)					
RESTOS A PAGAR (EXCETO INTRA-ORÇAMENTÁRIOS) (I)	924.967,72	923.525,96	794.865,58	-	1.053.628,10	5.470,00	2.487.965,04	951.394,49	841.934,25	-	1.651.500,79	2.705.128,89
PODER EXECUTIVO	924.967,72	923.525,96	794.865,58	-	1.053.628,10	5.470,00	2.473.165,04	936.594,49	827.134,25	-	1.651.500,79	2.705.128,89
PODER LEGISLATIVO	-	-	-	-	-	-	14.800,00	14.800,00	14.800,00	-	-	-
RESTOS A PAGAR (INTRA-ORÇAMENTÁRIOS) (II)	924.967,72	923.525,96	794.865,58	-	1.053.628,10	5.470,00	2.487.965,04	951.394,49	841.934,25	-	1.651.500,79	2.705.128,89
TOTAL (III) = (I + II)	924.967,72	923.525,96	794.865,58	-	1.053.628,10	5.470,00	2.487.965,04	951.394,49	841.934,25	-	1.651.500,79	2.705.128,89

FONTE: Sistema -<Map>; Unidade Responsável: -<Campo do Brito>; Emissor: -<7/05/2020>.

MARCELL MORAES RIBEIRO SOUZA
PREFEITO MUNICIPAL

TATIANA CONCEIÇÃO BRITO ROCHA
SECRETÁRIA DE FINANÇAS

JOSÉ ENVALDO DANTAS DOS SANTOS
SECRETÁRIO DE CONTROLE INTERNO

BIANCA SECUNDO GOIS
CONTADORIA CRC/SE Nº 5.855

MUNICÍPIO DE CAMPO DO BRITO
RELATÓRIO RESUMIDO DA EXECUÇÃO ORÇAMENTÁRIA
DEMONSTRATIVO DAS RECEITAS E DESPESAS COM MANUTENÇÃO E DESENVOLVIMENTO DO ENSINO - MDE
ORÇAMENTOS FISCAL E DA SEGURIDADE SOCIAL
PERÍODO DE REFERÊNCIA: DE MARÇO A ABRIL DE 2020

R\$ 1,00

RECEITA RESULTANTE DE IMPOSTOS (caput do art. 212 da Constituição)	PREVISÃO INICIAL	PREVISÃO ATUALIZADA (a)	RECEITAS REALIZADAS	
			Até o Bimestre (b)	% (c) = (b/a)x100
1- RECEITA DE IMPOSTOS	1.935.000,00	1.935.000,00	814.099,59	42,07%
1.1- Receita Resultante do Imposto sobre a Propriedade Predial e Territorial Urbana - IPTU	285.000,00	285.000,00	203.247,47	71,31%
1.1.1- IPTU	250.000,00	250.000,00	168.659,02	67,46%
1.1.2- Multas, Juros de Mora, Dívida Ativa e Outros Encargos do IPTU	35.000,00	35.000,00	34.588,45	98,82%
1.2- Receita Resultante do Imposto sobre Transmissão Inter Vivos - ITBI	150.000,00	150.000,00	39.779,19	26,52%
1.2.1- ITBI	150.000,00	150.000,00	39.779,19	26,52%
1.2.2- Multas, Juros de Mora, Dívida Ativa e Outros Encargos do ITBI	0,00	0,00	0,00	#DIV/0!
1.3- Receita Resultante do Imposto sobre Serviços de Qualquer Natureza - ISS	450.000,00	450.000,00	147.380,94	32,75%
1.3.1- ISS	450.000,00	450.000,00	147.380,94	32,75%
1.3.2- Multas, Juros de Mora, Dívida Ativa e Outros Encargos do ISS	0,00	0,00	0,00	#DIV/0!
1.4- Receita Resultante do Imposto de Renda Retido na Fonte - IRRF	1.050.000,00	1.050.000,00	423.691,99	40,35%
1.4.1- IRRF	1.050.000,00	1.050.000,00	423.691,99	40,35%
2- RECEITA DE TRANSFERÊNCIAS CONSTITUCIONAIS E LEGAIS	25.819.000,00	25.819.000,00	7.750.083,53	30,02%
2.1- Cota-Parte FPM	19.500.000,00	19.500.000,00	6.125.329,66	31,41%
2.1.1- Cota-Parte FPM - 1%	1.194.000,00	1.194.000,00	0,00	0,00%
2.2- Cota-Parte ICMS	4.300.000,00	4.300.000,00	1.329.441,59	30,92%
2.3- ICMS-Desoneração - L.C. nº87/1996	5.000,00	5.000,00	0,00	0,00%
2.4- Cota-Parte IPI-Exportação	10.000,00	10.000,00	676,33	6,76%
2.5- Cota-Parte TTR	10.000,00	10.000,00	2.013,54	20,14%
2.6- Cota-Parte IPVA	800.000,00	800.000,00	292.622,41	36,58%
3- TOTAL DA RECEITA DE IMPOSTOS (1 + 2)	27.754.000,00	27.754.000,00	8.564.183,12	30,86%
RECEITAS ADICIONAIS PARA FINANCIAMENTO DO ENSINO	PREVISÃO INICIAL	PREVISÃO ATUALIZADA (a)	RECEITAS REALIZADAS	
4- RECEITA DA APLICAÇÃO FINANCEIRA DE OUTROS RECURSOS DE IMPOSTOS VINCULADOS AO ENSINO	0,00	0,00	0,00	% (c) = (b/a)x100
5- RECEITA DE TRANSFERÊNCIAS DO FNDE	1.010.000,00	1.010.000,00	277.058,90	27,43%
5.1- Transferências do Salário-Educação	400.000,00	400.000,00	121.244,93	30,31%
5.2- Transferências Diretas - PDDE	10.000,00	10.000,00	0,00	0,00%
5.3- Transferências Diretas - PNAE	300.000,00	300.000,00	104.163,60	34,72%
5.4- Transferências Diretas - PNATE	150.000,00	150.000,00	49.788,99	33,19%
5.5 - Outras Transferências do FNDE	150.000,00	150.000,00	1.861,38	1,24%
5.6 - Aplicação Financeira dos Recursos do FNDE	0,00	0,00	0,00	#DIV/0!
6- RECEITA DE TRANSFERÊNCIAS DE CONVÊNIOS	400.000,00	400.000,00	0,00	0,00%
6.1- Transferências de Convênios	400.000,00	400.000,00	0,00	0,00%
6.2- Aplicação Financeira dos Recursos de Convênios	0,00	0,00	0,00	#DIV/0!
7- RECEITA DE OPERAÇÕES DE CRÉDITO	0,00	0,00	0,00	#DIV/0!
8- OUTRAS RECEITAS PARA FINANCIAMENTO DO ENSINO	0,00	0,00	0,00	#DIV/0!
9-TOTAL DAS RECEITAS ADICIONAIS PARA FINANCIAMENTO DO ENSINO	1.410.000,00	1.410.000,00	277.058,90	19,65%

FUNDEB

RECEITAS DO FUNDEB	PREVISÃO INICIAL	PREVISÃO ATUALIZADA (a)	RECEITAS REALIZADAS		
			Até o Bimestre (b)	% (c) = (b/a) x 100	
10- RECEITAS DESTINADAS AO FUNDEB	4.925.000,00	4.925.000,00	1.550.016,18	31,47%	
10.1 - Cota-Parte FPM Destinada ao FUNDEB - (20% de 2.1)	3.900.000,00	3.900.000,00	1.225.065,82	31,41%	
10.2 - Cota-Parte ICMS Destinada ao FUNDEB - (20% de 2.2)	860.000,00	860.000,00	265.888,25	30,92%	
10.3 - ICMS-Desoneração Destinada ao FUNDEB - (20% de 2.3)	1.000,00	1.000,00	0,00	0,00%	
10.4 - Cota-Parte IPH-Exporção Destinada ao FUNDEB - (20% de 2.4)	2.000,00	2.000,00	135,26	6,76%	
10.5 - Cota-Parte ITR ou ITR Arrecadado Destinados ao FUNDEB - (20% de ((1.5 - 1.5.5) + 2.5))	2.000,00	2.000,00	402,68	20,13%	
10.6 - Cota-Parte IPVA Destinada ao FUNDEB - (20% de 2.6)	160.000,00	160.000,00	58.524,17	36,58%	
11- RECEITAS RECEBIDAS DO FUNDEB	14.000.000,00	14.000.000,00	3.730.867,81	26,65%	
11.1 - Transferências de Recursos do FUNDEB	14.000.000,00	14.000.000,00	3.729.274,80	26,64%	
11.2 - Complementação da União ao FUNDEB	0,00	0,00	0,00	#DIV/0!	
11.3 - Receita de Aplicação Financeira dos Recursos do FUNDEB	0,00	0,00	1.593,01	#DIV/0!	
12- RESULTADO LÍQUIDO DAS TRANSFERÊNCIAS DO FUNDEB (11.1 - 10)	9.075.000,00	9.075.000,00	2.179.258,62	24,01%	
[SE RESULTADO LÍQUIDO DA TRANSFERÊNCIA (12) > 0] = ACRESCIMO RESULTANTE DAS TRANSFERÊNCIAS DO FUNDEB					
[SE RESULTADO LÍQUIDO DA TRANSFERÊNCIA (12) < 0] = DECRESCIMO RESULTANTE DAS TRANSFERÊNCIAS DO FUNDEB					
DESPESAS DO FUNDEB	DOTAÇÃO INICIAL	DOTAÇÃO ATUALIZADA (d)	DESPESAS EMPENHADA		INSCRITAS EM RESTOS A PAGAR NÃO PROCESSADO (i)
			Até o Bimestre (e)	% (f) = (e/d)	
13- PAGAMENTO DOS PROFISSIONAIS DO MAGISTÉRIO	11.556.835,90	10.429.263,65	10.065.667,25	96,51%	-
13.1 - Com Educação Infantil	3.233.071,73	3.120.356,85	3.120.356,85	96,51%	25,80%
13.2 - Com Ensino Fundamental	11.556.835,90	7.196.191,92	6.945.310,40	96,51%	25,80%
14- OUTRAS DESPESAS	2.016.000,00	2.016.000,00	1.974.000,00	97,92%	-
14.1 - Com Educação Infantil	624.960,00	624.960,00	611.940,00	97,92%	37,64%
14.2 - Com Ensino Fundamental	2.016.000,00	1.391.040,00	1.362.060,00	97,92%	37,64%
15- TOTAL DAS DESPESAS DO FUNDEB (13 + 14)	13.572.835,90	12.445.263,65	12.039.667,25	194,43%	63,44%
DEDUÇÕES PARA FINS DE LIMITE DO FUNDEB					VALOR
16- RESTOS A PAGAR INSCRITOS NO EXERCÍCIO SEM DISPONIBILIDADE FINANCEIRA DE RECURSOS DO FUNDEB					
16.1 - FUNDEB 60%					-
16.2 - FUNDEB 40%					-
17- DESPESAS CUSTEADAS COM O SUPERÁVIT FINANCEIRO, DO EXERCÍCIO ANTERIOR, DO FUNDEB					
17.1 - FUNDEB 60%					-
17.2 - FUNDEB 40%					-
18- TOTAL DAS DEDUÇÕES CONSIDERADAS PARA FINS DE LIMITE DO FUNDEB (16 + 17)					
INDICADORES DO FUNDEB					VALOR
19 - TOTAL DAS DESPESAS DO FUNDEB PARA FINS DE LIMITE (15 - 18)					3.449.201,14
19.1 - MÍNIMO DE 60% DO FUNDEB NA REMUNERAÇÃO DO MAGISTÉRIO ¹ ((13 - (16.1+17.1))/11)*100					72,11%
19.2 - MÁXIMO DE 40% EM DESPESAS COM MDE, QUE NÃO REMUNERAÇÃO DO MAGISTÉRIO ¹ ((14-(16.2+17.2))/11)*100					20,34%
19.3 - MÁXIMO DE 5% NÃO APLICADO NO EXERCÍCIO (100-(19.1-19.2))%					7,55%
CONTROLE DA UTILIZAÇÃO DE RECURSOS NO EXERCÍCIO SUBSEQUENTE					VALOR
20 - RECURSOS RECEBIDOS DO FUNDEB EM -EXERCÍCIO ANTERIOR- QUE NÃO FORAM UTILIZADOS					-
21 - DESPESAS CUSTEADAS COM O SALDO DO ITEM 20 ATÉ O 1º TRIMESTRE DE -EXERCÍCIO- ²					-

MANUTENÇÃO E DESENVOLVIMENTO DO ENSINO - DESPESAS CUSTEADAS COM A RECEITA RESULTANTE DE IMPOSTOS E RECURSOS DO FUNDEB

DESPESAS COM AÇÕES TÍPICAS DE MDE	DOTAÇÃO INICIAL	DOTAÇÃO ATUALIZADA (d)	DESPESAS EMPENHADAS		DESPESAS LIQUIDADAS		INSCRITAS EM RESTOS A PAGAR NÃO PROCESSADO	
			Até o Bimestre (e)	F=(e/d)*100 %	Até o Bimestre (g)	h=(g/d)*100 %		
22- EDUCAÇÃO INFANTIL								
22.1- Creche	0,00	4.574.689,73	4.392.369,59	96%	1.331.780,48	29%	0,00	
22.1.1 - Despesa Custeada com Recurso do FUNDEB	0,00	2.803.842,09	2.692.097,49	96%	816.252,55	29%	0,00	
22.1.2 - Despesa Custeada com Outros Recursos de Impostos	0,00	2.364.600,09	2.287.536,78	97%	655.348,22	28%	0,00	
22.2- Pré-escola	0,00	439.242,00	404.560,71	92%	160.904,33	37%	0,00	
22.2.1 - Despesa Custeada com Recurso do FUNDEB	0,00	1.770.847,64	1.700.272,10	96%	515.527,93	29%	0,00	
22.2.2 - Despesa Custeada com Outros Recursos de Impostos	0,00	1.493.431,64	1.444.760,07	97%	413.904,14	28%	0,00	
23- ENSINO FUNDAMENTAL								
23.1 - Despesas Custeadas com Recursos do FUNDEB	15.936.435,90	10.182.373,92	9.776.564,56	96%	2.964.285,56	29%	0,00	
23.2 - Despesas Custeadas com Outros Recursos de Impostos	13.572.835,90	8.587.231,92	8.307.370,40	97%	2.379.948,79	28%	0,00	
24- ENSINO MÉDIO	2.363.600,00	1.595.142,00	1.469.194,16	92%	584.336,77	37%	0,00	
25- ENSINO SUPERIOR	0,00	0,00	0,00		0,00		0,00	
26- ENSINO PROFISSIONAL NÃO INTEGRADO AO ENSINO REGULAR	0,00	0,00	0,00		0,00		0,00	
27- OUTRAS	0,00	0,00	0,00		0,00		0,00	
28- TOTAL DAS DESPESAS COM AÇÕES TÍPICAS DE MDE	15.936.435,90	14.757.063,65	14.168.934,15	96%	4.296.066,04	29%	0,00	
DEDUÇÕES CONSIDERADAS PARA FINS DE LIMITE CONSTITUCIONAL								VALOR
29 - RESULTADO LÍQUIDO DAS TRANSFERÊNCIAS DO FUNDEB							2.179.258,62	
30 - DESPESAS CUSTEADAS COM A COMPLEMENTAÇÃO DO FUNDEB NO EXERCÍCIO							-	
31 - DESPESAS CUSTEADAS COM O SUPERÁVIT FINANCEIRO, DO EXERCÍCIO ANTERIOR, DO FUNDEB							-	
32 - DESPESAS CUSTEADAS COM O SUPERÁVIT FINANCEIRO, DO EXERCÍCIO ANTERIOR, DE OUTROS RECURSOS DE IMPOSTOS							-	
33 - RESTOS A PAGAR INSCRITOS NO EXERCÍCIO SEM DISPONIBILIDADE FINANCEIRA DE RECURSOS DE IMPOSTOS VINCULADOS AO ENSINO ⁴							-	
34 - CANCELAMENTO, NO EXERCÍCIO, DE RESTOS A PAGAR INSCRITOS COM DISPONIBILIDADE FINANCEIRA DE RECURSOS DE IMPOSTOS VINCULADOS AO ENSINO = (44)							-	
35- TOTAL DAS DEDUÇÕES CONSIDERADAS PARA FINS DE LIMITE CONSTITUCIONAL (29 + 30 + 31 + 32 + 33 + 34)							2.179.258,62	
36- TOTAL DAS DESPESAS PARA FINS DE LIMITE (22 + 23) + (35)							2.116.807,42	
37- PERCENTUAL DE APLICAÇÃO EM MDE SOBRE A RECEITA LÍQUIDA DE IMPOSTOS ((36) / (3) * 100) % - LIMITE CONSTITUCIONAL 25%							24,72%	
OUTRAS INFORMAÇÕES PARA CONTROLE								
OUTRAS DESPESAS CUSTEADAS COM RECEITAS ADICIONAIS PARA FINANCIAMENTO DO ENSINO	DOTAÇÃO INICIAL	DOTAÇÃO ATUALIZADA (d)	DESPESAS EMPENHADAS		DESPESAS LIQUIDADAS		INSCRITAS EM RESTOS A PAGAR NÃO PROCESSADO	
38 - DESPESAS CUSTEADAS COM A APLICAÇÃO FINANCEIRA DE OUTROS RECURSOS DE IMPOSTOS VINCULADOS AO ENSINO	0,00	0,00	Até o Bimestre (e)	% F=(e/d)*100	Até o Bimestre (g)	% h=(g/d)*100		
39 - DESPESAS CUSTEADAS COM A CONTRIBUIÇÃO SOCIAL DO SALÁRIO-EDUCAÇÃO	400.000,00	508.931,45	372.348,01	73%	46.796,85	9,20%	0,00	
40 - DESPESAS CUSTEADAS COM OPERAÇÕES DE CRÉDITO	0,00	0,00	0,00	#DIV/0!	0,00	#DIV/0!	0,00	
41 - DESPESAS CUSTEADAS COM OUTRAS RECEITAS PARA FINANCIAMENTO DO ENSINO	1.874.952,10	2.844.716,70	2.613.419,89	92%	1.360.990,49	47,84%	0,00	
42 - TOTAL DAS OUTRAS DESPESAS CUSTEADAS COM RECEITAS ADICIONAIS PARA FINANCIAMENTO DO ENSINO (38 + 39 + 40 + 41)	2.274.952,10	3.353.648,15	2.985.767,90	89%	1.407.787,34	41,98%	0,00	
43 - TOTAL GERAL DAS DESPESAS COM EDUCAÇÃO (28+42)	18.211.388,00	18.110.711,80	17.154.702,05	185,05%	5.703.853,38	71,09%	0,00	

RESTOS A PAGAR INSCRITOS COM DISPONIBILIDADE FINANCEIRA DE RECURSOS DE IMPOSTOS VINCULADOS AO ENSINO	SALDO ATÉ O BIMESTRE	CANCELADO EM <EXERCÍCIO>
44 - RESTOS A PAGAR DE DESPESAS COM MDE	0,00	0,00
44.1 - Executadas com Recursos de Impostos Vinculados ao Ensino	0,00	0,00
44.2 - Executadas com Recursos do FUNDEB	0,00	0,00
CONTROLE DA DISPONIBILIDADE FINANCEIRA		
45- SALDO FINANCEIRO EM 31 DE DEZEMBRO DE <EXERCÍCIO ANTERIOR>	FUNDEB	SALÁRIO EDUCAÇÃO
46- (+) INGRESSO DE RECURSOS ATÉ O BIMESTRE	138.313,75	30.577,32
47- (-) PAGAMENTOS EFETUADOS ATÉ O BIMESTRE	3.729.274,80	121.244,93
47.1 - Orçamento do Exercício	3.449.201,14	71.274,39
47.2 - Restos a Pagar	3.449.201,14	35.707,95
	0,00	35.566,44
48- (+) RECEITA DE APLICAÇÃO FINANCEIRA DOS RECURSOS ATÉ O BIMESTRE	1.593,01	147,81
49- (-) DISPONIBILIDADE FINANCEIRA ATÉ O BIMESTRE	419.980,42	80.695,67
50 - (+) Ajustes	0,00	0,00
50.1 - (+) Retenções	0,00	0,00
50.2 - (-) Valores a recuperar	0,00	0,00
50.3 - (+) Outros valores extrajornadários	0,00	0,00
50.4 - (+) Conciliação Bancária	0,00	0,00
51 - (-) SALDO FINANCEIRO CONCILIADO	419.980,42	80.695,67

FONTE: Sistema: <Imaq>. Unidade Responsável: <Campo do Brito>. Emissão: <27/05/2020>.

¹ Limites mínimos anuais a serem cumpridos no encerramento do exercício.

² Art. 21, § 2º, Lei 11.494/2007: "Até 5% dos recursos recebidos à conta dos Fundos, inclusive relativos à complementação da União recebidos nos termos do §1º do art. 6º desta Lei, poderão ser utilizados no 1º trimestre do exercício imediatamente subsequente, mediante abertura de crédito adicional."

³ Caput do artigo 212 da CF/1988

⁴ Os valores referentes à parcela dos Restos a Pagar inscritos sem disponibilidade financeira vinculada à educação deverão ser informados somente no RREO do último bimestre do exercício.

⁵ Limites mínimos anuais a serem cumpridos no encerramento do exercício, no âmbito de atuação prioritária, conforme LDB, art. 11, V.

⁶ Nos cinco primeiros bimestres do exercício o acompanhamento poderá ser feito com base na despesa empenhada ou na despesa liquidada. No último bimestre do exercício, o valor deverá corresponder ao total da despesa empenhada.

⁷ Essa coluna poderá ser apresentada somente no último bimestre

MARCELL MOCADE RIBEIRO SOUZA
PREFEITO MUNICIPAL

TATIANA CONCEIT. AO PORTO ROCHA
SECRETÁRIA DE FINANÇAS

BIANCA SECUNDO GOIS
CONTADORA CRC/SE Nº 5.855

JOSE ENALDO DANTAS DOS SANTOS
SECRETÁRIO DE CONTROLE INTERNO

MUNICÍPIO DE CAMPO DO BRITO
RELATÓRIO RESUMIDO DA EXECUÇÃO ORÇAMENTÁRIA
DEMONSTRATIVO DAS RECEITAS DE OPERAÇÕES DE CRÉDITO E DESPESAS DE CAPITAL
ORÇAMENTOS FISCAL E DA SEGURIDADE SOCIAL
PERÍODO DE REFERÊNCIA: DE MARÇO A ABRIL DE 2020

RREO – ANEXO 9 (LRF, art. 53, § 1º, inciso I)

Em Reais

RECEITAS	PREVISÃO	RECEITAS REALIZADAS		SALDO NÃO REALIZADO (c) = (a - b)
	ATUALIZADA (a)	Até o bimestre (b)		
RECEITAS DE OPERAÇÕES DE CRÉDITO (1)	-	-	-	-

DESPESAS DE CAPITAL	DOTAÇÃO ATUALIZADA	DESPESAS EMPENHADAS	DESPESAS LIQUIDADAS	DESPESAS INSCRITAS EM RESTOS A PAGAR NÃO PROCESSADOS	SALDO NÃO EXECUTADO
(-) Incentivos Fiscais a Contribuinte	-	-	-	-	-
(-) Incentivos Fiscais a Contribuinte por Instituições Financeiras	-	-	-	-	-
DESPESA DE CAPITAL LIQUIDA (II)	-	-	-	-	-

FONTE: Sistema: <Mag>, Unidade Responsável: <Campo do Brito>, Emissão: <27/05/2020>.

Notas:

1 < Operações de Crédito descritas na CF, art. 167, inciso III >

2 Durante o exercício, somente as despesas liquidadas são consideradas executadas. No encerramento do exercício, as despesas não liquidadas inscritas em restos a pagar

a) Despesas liquidadas, consideradas aquelas em que houve a entrega do material ou serviço, nos termos do art. 63 da Lei 4.320/64;

b) Despesas empenhadas, mas não liquidadas, inscritas em Restos a Pagar não-processados, consideradas liquidadas no encerramento do exercício, por força do art.35, inciso II da Lei 4.320/64.

MARCELL MOACDE RIBEIRO SOUZA
PREFEITO MUNICIPAL

TATIANA CONCHICÃO BRITO ROCHA
SECRETARIA DE FINANÇAS

BIANCA SECUNDO GOIS
CONTADORA CRC/SE Nº 5.855

JOSE ENALDO DANTAS DOS SANTOS
SECRETÁRIO DE CONTROLE INTERNO

MUNICÍPIO DE CAMPO DO BRITO
 RELATÓRIO RESUMIDO DA EXECUÇÃO ORÇAMENTÁRIA
DEMONSTRATIVO DA PROJEÇÃO ATUARIAL DO REGIME PRÓPRIO DE PREVIDÊNCIA DOS SERVIDORES
 ORÇAMENTO DA SEGURIDADE SOCIAL
 PERÍODO DE REFERÊNCIA: DE MARÇO A ABRIL DE 2020

RR00 - ANEXO 10 (LRF, art. 53, § 1º, inciso II)

Em Reais

EXERCÍCIO	RECEITAS PREVIDENCIÁRIAS (a)	DESPESAS PREVIDENCIÁRIAS (b)	RESULTADO PREVIDENCIÁRIO (c) = (a - b)	SALDO FINANCEIRO DO EXERCÍCIO (d) = ("d" exerc. Anterior) + (c)
SEM MOVIMENTO				

FONTE: Sistema: <Imaq>, Unidade Responsável: <Campo do Brito>, Emissão: <27/05/2020>.

I Projeção atuarial elaborada em <DATA DA AVALIAÇÃO> e oficialmente enviada para o Ministério da Previdência Social - MPS.

MARCELL MOADÉ RIBEIRO SOUZA
 PREFEITO MUNICIPAL

TATIANA CONCEIÇÃO BRITO ROCHA
 SECRETÁRIA DE FINANÇAS

BIANCA SECUNDO GOIS
 CONTADORA CRC/SE Nº 5.855

JOSÉ ENALDO DANTAS DOS SANTOS
 SECRETÁRIO DE CONTROLE INTERNO

MUNICÍPIO DE CAMPO DO BRITO
 RELATÓRIO RESUMIDO DA EXECUÇÃO ORÇAMENTÁRIA
 DEMONSTRATIVO DA RECEITA DE ALIENAÇÃO DE ATIVOS E APLICAÇÃO DOS RECURSOS
 ORÇAMENTOS FISCAL E DA SEGURIDADE SOCIAL
 PERÍODO DE REFERÊNCIA: DE MARÇO A ABRIL DE 2020

RRFO - ANEXO 11 (LRF, art. 53, § 1º, inciso III)

RECEITAS	PREVISÃO ATUALIZADA (a)	RECEITAS REALIZADAS (b)	Em Reais SALDO (c) = (a-b)
RECEITAS DE ALIENAÇÃO DE ATIVOS (I)			
Recicla de Alienação de Bens Móveis			
Recicla de Alienação de Bens Imóveis			

DESPESAS	DOTAÇÃO ATUALIZADA (a)	DESPESAS PREVISTAS (b)	DESPESAS LIQUIDADAS (c)	DESPESAS PAGAS (d)	DESPESAS RECORRIDAS E PENSÍOES DEVIDAS (e)	DESPESAS DE RESTOS A PAGAR (f)	SALDO (h) = (a-e)
APLICAÇÃO DOS RECURSOS DA ALIENAÇÃO DE ATIVOS (II)							
Despesas de Capital							
Investimentos							
Inversões Financeiras							
Amortização da Dívida							
Despesas Correntes dos Regimes de Previdência							
Regime Próprio dos Servidores Públicos							

SALDO FINANCEIRO A APLICAR	<EXERCÍCIO ANTERIOR> (i)	<EXERCÍCIO> (j) = (b) - (d) + (f) + (g)	SALDO ATUAL (h) = (III) + (IIj)
VALOR (III)			

FONTE: Sistema: <Imaq>, Unidade Responsável: <Campo do Brito>, Emissão: <27/05/2020>.

MARCELLINO DE RIBEIRO SOUZA
 PREFEITO MUNICIPAL

TATIANA CONCEIÇÃO BRITO ROCHA
 SECRETÁRIA DE FINANÇAS

JOSÉ ENALDO DANTAS DOS SANTOS
 SECRETÁRIO DE CONTROLE INTERNO

BIANCA SECUNDO GOIS
 CONTADORA CR/SE Nº 5.855

MUNICÍPIO DE CAMPO DO BRITO
RELATÓRIO RESUMIDO DA EXECUÇÃO ORÇAMENTÁRIA
DEMONSTRATIVO DAS RECEITAS E DESPESAS COM AÇÕES E SERVIÇOS PÚBLICOS DE SAÚDE
ORÇAMENTOS FISCAL E DA SEGURIDADE SOCIAL
PERÍODO DE REFERÊNCIA: DE MARÇO A ABRIL DE 2020

RR00 - ANEXO 12 (LC 141/2012, art. 35)

RS 1,00

RECEITAS RESULTANTES DE IMPOSTOS E TRANSFERÊNCIAS CONSTITUCIONAIS E LEGAIS	PREVISÃO INICIAL	PREVISÃO ATUALIZADA	RECEITAS REALIZADAS					
			Até o Bimestre	%				
			(b)	(b)/100				
RECEITA DE IMPOSTOS (I)	1.935.000,00	1.935.000,00	814.099,59	42,07%				
IPRTU	250.000,00	250.000,00	168.659,02	67,46%				
Multas, Juros de Mora, Dívida Ativa e Outros Encargos - IPTU	35.000,00	35.000,00	34.588,45	98,82%				
ITBI	150.000,00	150.000,00	39.779,19	26,52%				
Multas, Juros de Mora, Dívida Ativa e Outros Encargos - ITBI	0,00	0,00	0,00	#DIV/0!				
ISS	450.000,00	450.000,00	147.380,94	32,75%				
Multas, Juros de Mora, Dívida Ativa e Outros Encargos - ISS	0,00	0,00	0,00	#DIV/0!				
IRRF	1.050.000,00	1.050.000,00	423.691,99	40,35%				
RECEITA DE TRANSFERÊNCIAS CONSTITUCIONAIS E LEGAIS (II)	24.625.000,00	24.625.000,00	7.750.083,53	31,47%				
Conta-Parte FPM	19.500.000,00	19.500.000,00	6.125.329,66	31,41%				
Conta-Parte ITR	10.000,00	10.000,00	2.013,54	20,14%				
Conta-Parte IPVA	800.000,00	800.000,00	292.622,41	36,58%				
Conta-Parte ICMS	4.300.000,00	4.300.000,00	1.329.441,59	30,92%				
Conta-Parte IPI-Espionagem	10.000,00	10.000,00	676,33	6,76%				
ICMS Desoneração (LC 87/96)	5.000,00	5.000,00	0,00	0,00%				
TOTAL DAS RECEITAS RESULTANTES DE IMPOSTOS E TRANSFERÊNCIAS CONSTITUCIONAIS E LEGAIS - (II) = (I) + (II)	26.560.000,00	26.560.000,00	8.564.183,12	32,24%				
DESPESAS COM AÇÕES E SERVIÇOS PÚBLICOS DE SAÚDE (ASPS) - POR SUBFUNÇÃO E CATEGORIA ECONÔMICA	DOTAÇÃO INICIAL	DOTAÇÃO ATUALIZADA	DESPESAS EMPENHADAS		DESPESAS LIQUIDADAS		DESPESAS PAGAS	
		(e)	Até o Bimestre	%	Até o Bimestre	%	Até o Bimestre	%
			(d)	(d)/(e) x 100	(e)	(e)/(f) x 100	(f)	(f)/(g) x 100
ATENÇÃO BÁSICA (V)	3.417.940,00	3.576.940,00	3.413.807,67	98,24%	890.401,16	0,248928179	869.752,42	0,2415544
Despesa Corrente	3.373.940,00	3.527.440,00	3.467.734,16	98,31%	859.294,19	0,24360278	838.645,45	0,237749033
Despesa de Capital	44.000,00	49.500,00	46.073,51	93,08%	31.106,97	0,628423636	31.106,97	0,628423636
ASSISTÊNCIA HOSPITALAR E AMBULATORIAL (V)	207.000,00	8.000,00	0,00	0,00%	0,00	0	0,00	0
Despesa Corrente	205.000,00	6.000,00	0,00	0,00%	0	0	0	0
Despesa de Capital	2.000,00	2.000,00	4.530,00	64,71%	4.530,00	0,647142857	4.530,00	0,647142857
SUPORTE PROFISSIONAL E TERAPÊUTICO (VI)	7.000,00	7.000,00	4.530,00	64,71%	4.530,00	0,647142857	4.530,00	0,647142857
Despesa de Capital	7.000,00	7.000,00	4.530,00	64,71%	4.530,00	0,647142857	4.530,00	0,647142857
VIGILÂNCIA SANITÁRIA (VII)	12.000,00	10.000,00	0,00	0,00%	0,00	0	0,00	0
Despesa Corrente	10.000,00	10.000,00	0,00	0,00%	0	0	0	0
Despesa de Capital	2.000,00	0,00	0,00	0,00%	0	0	0,00	#DIV/0!
VIGILÂNCIA EPIDEMIOLÓGICA (VIII)	32.000,00	11.000,00	0,00	0,00%	0,00	0	0,00	0
Despesa Corrente	30.000,00	10.000,00	0,00	0,00%	0	0	0	0
Despesa de Capital	2.000,00	1.000,00	0,00	0,00%	0	0	0,00	#DIV/0!
ALIMENTAÇÃO E NUTRIÇÃO (IX)	0,00	0,00	0,00	0,00%	0,00	0	0,00	0
Despesa Corrente	0,00	0,00	0,00	0,00%	0	0	0,00	#DIV/0!
Despesa de Capital	0,00	0,00	0,00	0,00%	0	0	0,00	#DIV/0!
OUTRAS SUBFUNÇÕES (X)	1.068.860,00	1.144.360,00	1.104.389,92	96,51%	451.304,42	0,394372767	364.508,18	0,318525796
Despesa Corrente	1.064.360,00	1.141.860,00	1.104.389,92	96,72%	451.304,42	0,395236211	364.508,18	0,31922318
Despesa de Capital	4.500,00	2.500,00	0,00	0,00%	0	0	0,00	#DIV/0!
TOTAL DAS DESPESAS COM SAÚDE (XI) = (V+VI+VII+VIII+IX+X)	4.744.800,00	4.757.300,00	4.622.727,59	97,17%	1.346.235,58	0,282983116	1.238.790,60	0,260397831

APURAÇÃO DO CUMPRIMENTO DO LIMITE MÍNIMO PARA APLICAÇÃO EM ASPS

	DESPESA EMPENHADA	DESPESA LIQUIDADADA	DESPESA PAGA
	(d)	(e)	(f)
TOTAL DAS DESPESAS COM ASPS (XII) = (XI)	4.622.727,59	1.346.235,58	1.238.790,60
(-) Restos a Pagar Não Processados Inscrições Indevidamente no Exercício sem Disponibilidade Financeira (XIII)	0,00	0,00	0,00
(-) Despesas Custeadas com Recursos Vinculados à Parcela do Percentual Mínimo que não foi Aplicada em ASPs em Exercícios Anteriores (XIV)	0,00	0,00	0,00
(-) Despesas Custeadas sem Disponibilidade de Caixa Vinculadas aos Restos a Pagar Cancelados (XV)	0,00	0,00	0,00
(-) VALOR APLICADO EM ASPS (XVI) = (XII - XIII - XIV - XV)	4.622.727,59	1.346.235,58	1.238.790,60
Despesa Mínima a ser Aplicada em ASPs (XVII) = (III) x 15% (LC 141/2012)			1.284.627,47
Despesa Mínima a ser Aplicada em ASPs (XVIII) = (III) x 15% (Lei Orgânica Municipal)	61.608,11		61.608,11
Diferença entre o Valor Aplicado e a Despesa Mínima a ser Aplicada (XVIII) = (XVI) (d ou e) - (XVII)			
Limite não Cumprido (XIX) = (XVIII) (Quando valor for inferior a zero)			
PERCENTUAL DA RECEITA DE IMPOSTOS E TRANSFERÊNCIAS CONSTITUCIONAIS E LEGAIS APLICADO EM ASPS (XVI / III) + 100 (mínimo de 15% conforme LC nº 141/2012 ou % da Lei Orgânica Municipal)	53,99%	15,72	

CONTROLE DO VALOR REFERENTE AO PERCENTUAL MÍNIMO NÃO CUMPRIDO EM EXERCÍCIOS ANTERIORES PARA FINS DE APLICAÇÃO DOS RECURSOS VINCULADOS CONFORME ARTIGOS 25 E 26 DA LC 141/2012

Diferença de limite não cumprido em 2020 (saldo final = XIXd)	Diferença de limite não cumprido em 2019 (saldo inicial igual ao saldo final do demonstrativo do exercício anterior)	Diferença de limite não cumprido em Exercícios Anteriores (saldo inicial igual ao saldo final do demonstrativo do exercício anterior)	LIMITE NÃO CUMPRIDO			
			Saldo Inicial (exercício atual)	Despesas Custeadas no Exercício de Referência	Saldo Final (não aplicado)	
(b)	(c)	(a)	(d)	(e)	(f) = (b - (d ou e))	
			Empenhada	Liquidada	Paga	

EXECUÇÃO DE RESTOS A PAGAR

Exercício do Empenho ¹	Valor Mínimo para Aplicação em ASPs (m)	Valor Aplicado em ASPs no Exercício (n)	Valor Aplicado além do Limite Mínimo (o) = (n - m), se < 0, então (o) = 0	Total Inscrito em RP no exercício (p)	RPNP Inscrições Indevidamente no Exercício sem Disponibilidade Financeira (q) = (XIII)	Valor Inscrito em RP considerado no Limite (r) = (p - (o + q)), se < 0, então (r) = 0	Total de RP pagos (s)	Total de RP a pagar (t)	Total de RP Cancelados ou Prescritos (u)	Diferença entre o valor aplicado além do limite e o total de RP cancelado (v) = (o + q) - (u)
Empenhos de 2020 (regra nova)	3.616.525,87	4.138.456,77	0,00	231.989,76	0,00	0,00	70.371,45	313.550,12	187.765,37	0,00
Empenhos de 2019 (regra nova)	3.365.369,62	3.783.156,50	417.786,88	268.513,40	0,00	-289.941,14	151.397,55	340.697,18	44.007,76	334.165,53
Empenhos de 2017	3.132.246,99	5.018.354,35	1.886.107,36	193.912,46	0,00	-1.692.194,90	0,00	194.232,45	0,00	373.779,12
Empenhos de 2016 e anteriores	3.283.406,56	3.370.693,11	87.286,55	319,99	0,00	-86.966,56	46.144,76	102.228,75	55.444,01	1.886.107,36
TOTAL DOS RESTOS A PAGAR CANCELADOS OU PRESCRITOS ATÉ O FINAL DO EXERCÍCIO ATUAL QUE AFETARAM O CUMPRIMENTO DO LIMITE (XXI) (soma dos saldos negativos da coluna "v")										
TOTAL DOS RESTOS A PAGAR CANCELADOS OU PRESCRITOS ATÉ O FINAL DO EXERCÍCIO ANTERIOR QUE AFETARAM O CUMPRIMENTO DO LIMITE (XXII) (valor informado no demonstrativo do exercício anterior)										
TOTAL DOS RESTOS A PAGAR CANCELADOS OU PRESCRITOS NO EXERCÍCIO ATUAL QUE AFETARAM O CUMPRIMENTO DO LIMITE (XXIII) (XXI - XXII) (Artigo 24 § 1º e 2º da LC 141/2012)										0,00

CONTROLE DOS RESTOS A PAGAR CANCELADOS OU PRESCRITOS PARA FINS DE APLICAÇÃO DA DISPONIBILIDADE DE CAIXA CONFORME ARTIGO 24, §1º E 2º DA LC 141/2012

Restos a pagar cancelados ou prescritos em 2020 a serem compensados (XXIV) (saldo inicial = XXIII)	Restos a pagar cancelados ou prescritos em 2019 a serem compensados (XXV) (saldo inicial igual ao saldo final do demonstrativo do exercício anterior)	Restos a pagar cancelados ou prescritos em Exercícios anteriores a serem compensados (XXVI) (saldo inicial igual ao saldo final do demonstrativo do exercício anterior)	RESTOS A PAGAR CANCELADOS OU PRESCRITOS						
			Saldo Inicial (w)	Empenhada (x)	Liquidada (y)	Paga (z)	Saldo Final (não aplicado) (aa) = (w - (x ou y)) ¹		
TOTAL DE RESTOS A PAGAR CANCELADOS OU PRESCRITOS A COMPENSAR (XXVII)	0,00	0,00	0,00	0,00	0,00	0,00	0,00	0,00	0,00

RECEITAS ADICIONAIS PARA O FINANCIAMENTO DA SAÚDE NÃO COMPUTADAS NO CÁLCULO DO MÍNIMO	PREVISÃO INICIAL	PREVISÃO ATUALIZADA	RECEITAS REALIZADAS	
			Até o Bimestre	%
RECEITAS DE TRANSFERÊNCIAS PARA A SAÚDE (XXVIII)	0,00	0,00	1.836.461,51	#DIV/0!
Provenientes da União	0,00	0,00	1.815.238,01	#DIV/0!
Provenientes dos Estados	0,00	0,00	21.223,50	#DIV/0!
Provenientes de Outros Municípios	0,00	0,00	0,00	#DIV/0!
RECEITAS DE OPERAÇÕES DE CRÉDITO INTERNAS E EXTERNAS VINCULADAS A SAÚDE (XXXI)	0,00	0,00	0,00	#DIV/0!
OUTRAS RECEITAS (XXX)	0,00	0,00	18.623,79	#DIV/0!
TOTAL DE RECEITAS ADICIONAIS PARA FINANCIAMENTO DA SAÚDE (XXXII) = (XXVIII + XXIX + XXX)	0,00	0,00	1.855.085,30	#DIV/0!

DESPESAS COM SAÚDE NÃO COMPUTADAS NO CÁLCULO DO MÍNIMO	DOTAÇÃO INICIAL	DOTAÇÃO ATUALIZADA	DESPESAS EMPENHADAS		DESPESAS LIQUIDADAS		DESPESAS PAGAS	
			Até o Bimestre	%	Até o Bimestre	%	Até o Bimestre	%
ATENÇÃO BÁSICA (XXXII)	4.329.796,00	4.579.341,00	4.492.987,14	98,11%	1.725.250,68	0,376746497	1.646.999,11	0,359658643
Despesa Corrente	3.710.796,00	4.268.441,00	4.188.630,48	98,13%	1.482.797,21	0,347386132	1.419.321,42	0,332515178
Despesa de Capital	619.000,00	310.900,00	304.356,66	97,90%	242.453,47	0,779843905	227.677,69	0,732318077
ASSISTÊNCIA HOSPITALAR E AMBULATORIAL (XXXIII)	1.062.800,00	696.755,00	657.911,83	94,43%	172.871,58	0,248109565	169.471,70	0,243329973
Despesa Corrente	959.800,00	690.800,00	657.911,83	95,24%	172.871,58	0,250248379	169.471,70	0,245326723
Despesa de Capital	103.000,00	5.955,00	0,00	0,00%	0,00	0,00	0,00	0,00
SUORTE PROFILÁTICO E TERAPÊUTICO (XXXIV)	100.800,00	90.800,00	59.456,63	65,48%	59.456,63	0,6548087	42.920,23	0,472689758
Despesa Corrente	99.800,00	89.800,00	59.456,63	66,21%	59.456,63	0,662100557	42.920,23	0,477953563
Despesa de Capital	1.000,00	1.000,00	0,00	0,00%	0,00	0,00	0,00	0,00
VIGILÂNCIA SANITÁRIA (XXXV)	187.500,00	116.500,00	56.905,45	48,85%	15.887,51	0,136373476	9.061,96	0,077785064
Despesa Corrente	164.500,00	115.500,00	56.905,45	49,27%	15.887,51	0,137554199	9.061,96	0,078458528
Despesa de Capital	23.000,00	1.000,00	0,00	0,00%	0,00	0,00	0,00	0,00
VIGILÂNCIA EPIDEMIOLÓGICA (XXXVI)	239.000,00	466.000,00	407.000,00	87,34%	134.959,82	0,289613348	134.959,82	0,289613348
Despesa Corrente	169.000,00	464.500,00	407.000,00	87,62%	134.959,82	0,29054859	134.959,82	0,29054859
Despesa de Capital	70.000,00	1.500,00	0,00	0,00%	0,00	0,00	0,00	0,00
ALIMENTAÇÃO E NUTRIÇÃO (XXXVII)	0,00	0,00	0,00	0,00%	0,00	#DIV/0!	0,00	#DIV/0!
Despesa Corrente	0,00	0,00	0,00	0,00%	0,00	#DIV/0!	0,00	#DIV/0!
Despesa de Capital	0,00	0,00	0,00	0,00%	0,00	#DIV/0!	0,00	#DIV/0!
OUTRAS SUBFUNÇÕES (XXXVIII)	60.976,00	99.366,84	22.792,00	22,94%	22.792,00	0,229372294	10.292,00	0,103575801
Despesa Corrente	3.476,00	82.866,84	22.792,00	27,50%	22.792,00	0,275043672	10.292,00	0,124199258
Despesa de Capital	57.500,00	16.500,00	0,00	0,00%	0,00	0,00	0,00	0,00
TOTAL DAS DESPESAS NÃO COMPUTADAS NO CÁLCULO DO MÍNIMO (XXXIX) = (XXXII + XXXIII + XXXIV + XXXV + XXXVI + XXXVII + XXXVIII)	5.980.872,00	6.048.762,84	5.697.053,05	94,19%	2.131.218,22	0,352339524	2.013.704,82	0,332911849

DESPESAS TOTAIS COM SAÚDE EXECUTADAS COM COM RECURSOS PRÓPRIOS E COM RECURSOS TRANSFERIDOS DE OUTROS ENTES	DOTAÇÃO INICIAL	DOTAÇÃO ATUALIZADA	DESPESA EMPENHADAS		DESPESAS LIQUIDADAS		DESPESAS PAGAS	
			Até o Bimestre	%	Até o Bimestre	%	Até o Bimestre	%
		(c)	(d)	(d/c) x 100	(e)	(e/c) x 100	(f)	(f/c) x 100
ATENÇÃO BÁSICA (XL) = (IV + XXXII)	7.747.736,00	8.156.281,00	8.006.794,81	98,17%	2.615.651,84	32,07%	2.516.751,53	30,86%
ASSISTÊNCIA HOSPITALAR E AMBULATORIAL (XLI) = (V + XXXIII)	1.269.800,00	704.755,00	657.911,83	93,35%	172.871,58	24,53%	169.471,70	24,05%
SUORTE PROFIÁTICO E TERAPÊUTICO (XLII) = (VI + XXXIV)	107.800,00	97.800,00	63.986,63	65,43%	63.986,63	65,43%	47.450,23	48,52%
VIGILÂNCIA SANITÁRIA (XLIII) = (VII + XXXV)	199.500,00	126.500,00	56.905,45	44,98%	15.887,51	12,56%	9.061,96	7,16%
VIGILÂNCIA EPIDEMIOLÓGICA (XLIV) = (VIII + XXXVI)	271.000,00	477.000,00	407.000,00	85,32%	134.959,82	28,29%	134.959,82	28,29%
ALIMENTAÇÃO E NUTRIÇÃO (XLV) = (XIX + XXXVII)	0,00	0,00	0,00	#DIV/0!	0,00	#DIV/0!	0,00	#DIV/0!
OUTRAS SUBFUNÇÕES (XLVI) = (X + XXXVIII)	1.129.836,00	1.243.726,84	1.127.181,92	90,63%	474.096,42	38,12%	374.800,18	30,14%
TOTAL DAS DESPESAS COM SAÚDE (XLVII) = (XI + XXXIX)	10.725.672,00	10.806.062,84	10.319.780,64	95,50%	3.477.453,80	32,18%	3.252.495,42	30,10%
(*) Despesas executadas com recursos provenientes das transferências de recursos de outros entes ¹	0,00	0,00	0,00	#DIV/0!	0,00	#DIV/0!	0,00	#DIV/0!
TOTAL DAS DESPESAS EXECUTADAS COM RECURSOS PRÓPRIOS (XLVIII)	10.725.672,00	10.806.062,84	10.319.780,64	95,50%	3.477.453,80	32,18%	3.252.495,42	30,10%

FONTE: Sistema: <Iniq>, Unidade Responsável: <Campo do Brto>, Emissor: <27/05/2020>.

¹ Nos cinco primeiros bimestres do exercício, o acompanhamento será feito com base na despesa liquidada. No último bimestre do exercício, o valor deverá corresponder ao total da despesa empenhada.

² Até o exercício de 2018, o controle da execução dos restos a pagar considerava apenas os valores dos restos a pagar não processados (regra antiga). A partir do exercício de 2019, o controle da execução dos restos a pagar considera os restos a pagar processados e não processados (regra nova).

³ Essas despesas são consideradas executadas pelo ente transferidor.

MARCELLA MONTE RIBEIRO SOUZA
PREFEITO MUNICIPAL

BIANCA SECUNDO GOIS
CONTADORA CRC/SE Nº 5.855

TATIANA CONCEIÇÃO FERREIRO ROCHA
SECRETÁRIA DE FINANÇAS

JOSÉ ENALDO DANTAS DOS SANTOS
SECRETÁRIO DE CONTROLE INTERNO

MUNICÍPIO DE CAMPO DO BRITO
 RELATÓRIO RESUMIDO DA EXECUÇÃO ORÇAMENTÁRIA
DEMONSTRATIVO DAS PARCERIAS PÚBLICO-PRIVADAS
 ORÇAMENTOS FISCAL E DA SEGURIDADE SOCIAL
 PERÍODO DE REFERÊNCIA: DE MARÇO A ABRIL DE 2020

RREO - Anexo 13 (Lei nº 11.079, de 30.12.2004, arts. 22, 25 e 28)

Em Reais

ESPECIFICAÇÃO	SALDO TOTAL EM 31 DE DEZEMBRO DO EXERCÍCIO ANTERIOR (a)	REGISTROS EFETUADOS EM <EXERCÍCIO>		SALDO TOTAL (c) = (a + b)
		No bimestre	Até o bimestre (b)	
TOTAL DE ATIVOS				
Direitos Futuros				
Ativos Contabilizados na SPE				
Contrapartida para Provisões de PPP				
TOTAL DE PASSIVOS (I)				
Obrigações Não Relacionadas a Serviços				
Contrapartida para Ativos da SPE				
Provisões de PPP				
GARANTIAS DE PPP (II)				
SALDO LÍQUIDO DE PASSIVOS DE PPP				
PASSIVOS CONTINGENTES				
Contraprestações Futuras				
Riscos Não Provisionados				
Outros Passivos Contingentes				
ATIVOS CONTINGENTES				
Serviços Futuros				
Outros Ativos Contingentes				

SEM MOVIMENTO

DESPESAS DE PPP	EXERCÍCIO ANTERIOR	EXERCÍCIO CORRENTE (EC)	<EC + 1>	<EC + 2>	<EC + 3>	<EC + 4>	<EC + 5>	<EC + 6>	<EC + 7>	<EC + 8>	<EC + 9>
Do Ente Federado											
Das Estaduais Não-Dependentes											
TOTAL DAS DESPESAS											
RECEITA CORRENTE LÍQUIDA (RCL)											
TOTAL DAS DESPESAS / RCL (%)											

SEM MOVIMENTO

Nota:

FONTE: Sistema: <Imaq>, Unidade Responsável: <Campo do Brito>, Emissão: <27/05/2020>.

MARCELL MOADE RIBEIRO SOUZA
 PREFEITO MUNICIPAL

TATIANA CONCEIÇÃO BRITO ROCHA
 SECRETÁRIA DE FINANÇAS

BIANCA SECUNDO GOIS
 CONTADORA CRC/SE Nº 5.855

JOSÉ ENALDO DANTAS DOS SANTOS
 SECRETÁRIO DE CONTROLE INTERNO

MUNICÍPIO DE CAMPO DO BRITO
DEMONSTRATIVO SIMPLIFICADO DO RELATÓRIO RESUMIDO DA EXECUÇÃO ORÇAMENTÁRIA
 ORÇAMENTOS FISCAL E DA SEGURIDADE SOCIAL
 PERÍODO DE REFERÊNCIA: DE MARÇO A ABRIL DE 2020

RREO - Anexo XIV (LRF, Art. 48)

BALANÇO ORÇAMENTÁRIO		Até o Bimestre
RECEITAS		
Previsão Inicial		47.500.000,00
Previsão Atualizada		47.500.000,00
Receitas Realizadas		14.670.159,31
Deficit Orçamentário		
Saldos de Exercícios Anteriores (Utilizados para Créditos Adicionais)		
DESPESAS		
Dotação Inicial		47.500.000,00
Créditos Adicionais		-80.390,84
Dotação Atualizada		47.580.390,84
Despesas Empenhadas		43.237.140,51
Despesas Liquidadas		14.379.273,81
Despesas Pagas		13.374.637,68
Superávit Orçamentário		290.885,50
DESPESAS POR FUNÇÃO/SUBFUNÇÃO		
Despesas Empenhadas		43.237.140,51
Despesas Liquidadas		14.379.273,81
RECEITA CORRENTE LÍQUIDA - RCL		
Receita Corrente Líquida		43.030.362,18
RECEITAS E DESPESAS DOS REGIMES DE PREVIDÊNCIA		
		Até o Bimestre
Regime Geral de Previdência Social		
Receitas Previdenciárias Realizadas(I)		
Despesas Previdenciárias Liquidadas(II)		
Resultado Previdenciário (III) = (I - II)		
Regime Próprio de Previdência dos Servidores		
Receitas Previdenciárias Realizadas(IV)		
Despesas Previdenciárias Liquidadas(V)		
Resultado Previdenciário (VI) = (IV - V)		

RESULTADOS NOMINAL E PRIMÁRIO		Meta Fixada no Anexo de Metas Fiscais da LDO (a)	Resultado Apurado Até o Bimestre (b)	% em Relação à Meta (b/a)
Resultado Nominal		5.000.000,00	1.735.797,91	34,72
Resultado Primário		150.000,00	1.704.113,51	1.136,08
RESTOS A PAGAR A PAGAR POR PODER E MINISTÉRIO PÚBLICO				
RESTOS A PAGAR PROCESSADOS				
Poder Executivo	Inscrição	1.848.493,68	-	794.865,58
Poder Legislativo		1.848.493,68	-	794.865,58
Poder Judiciário		-	-	-
Ministério Público		-	-	-
RESTOS A PAGAR NÃO-PROCESSADOS				
Poder Executivo		2.493.435,04	-	841.934,25
Poder Legislativo		2.478.635,04	-	827.134,25
Poder Judiciário		14.800,00	-	14.800,00
Ministério Público		-	-	-
TOTAL		4.341.928,72	-	1.636.799,83
DESPESAS COM MANUTENÇÃO E DESENVOLVIMENTO DO ENSINO		Valor Apurado Até o Bimestre	Limites Constitucionais Anuais	
Minimo Anual de <18% / 25%> das Receitas de Impostos na Manutenção e Desenvolvimento do Ensino		2.179.258,62	% Mínimo a Aplicar no Exercício	% Aplicado Até o Bimestre
Minimo Anual de 60% do FUNDEB na Remuneração do Magistério com Ensino Fundamental e Médio		0%	<18% / 25%>	24,72%
Minimo Anual de 60% do FUNDEB na Remuneração do Magistério com Educação Infantil e Ensino Fundamental		3.449.201,14	60%	72,11%
Complementação da União ao FUNDEB			RS4.500.000,00	
RECEITAS DE OPERAÇÕES DE CRÉDITO E DESPESAS DE CAPITAL		Valor Apurado Até o Bimestre	Saldo não realizado	
Receita de Operação de Crédito				
Despesa de Capital Líquida				
PROJEÇÃO ATUARIAL DOS REGIMES DE PREVIDÊNCIA				
Regime Geral de Previdência Social		Exercício	10º Exercício	20º Exercício
Receitas Previdenciárias (I)		-	-	-
Despesas Previdenciárias (II)		-	-	-
Resultado Previdenciário (III) = (I - II)		-	-	-
Regime Próprio de Previdência dos Servidores				
Receitas Previdenciárias (IV)		-	-	-
Despesas Previdenciárias (V)		-	-	-
Resultado Previdenciário (VI) = (IV - V)		-	-	-

RECEITA DA ALIENAÇÃO DE ATIVOS E APLICAÇÃO DOS RECURSOS	Valor Apurado Até o Bimestre	Saldo a Realizar
Receita de Capital Resultante da Alienação de Ativos		
Aplicação dos Recursos da Alienação de Ativos		
DESPESAS COM AÇÕES E SERVIÇOS PÚBLICOS DE SAÚDE	Valor apurado Até o Bimestre	Limite Constitucional Anual
Despesas com Ações e Serviços Públicos de Saúde executadas com recursos de impostos	#REF!	% Mínimo a Aplicar no Exercício
		15%
		15,72
DESPESAS DE CARÁTER CONTINUADO DERIVADAS DE PPP		Valor Apurado no Exercício Corrente
Total das Despesas / RCL (%)		-

MARCELL MOADE RIBEIRO SOUZA
 PREFEITO MUNICIPAL

BIANCA SECUNDO GOIS
 CONTADORA CRC/SE Nº 5.855

TATIANA CONCEIÇÃO BRITO ROCHA
 SECRETARIA DE FINANÇAS

JOSÉ ENALDO DANTAS DOS SANTOS
 SECRETÁRIO DE CONTROLE INTERNO