



ESTADO DE ALAGOAS
MUNICÍPIO DE CAMPO ALEGRE
Balanco Orçamentário

RREO – Anexo I (LRF, Art. 52, inciso I, alíneas “a” e “b” do inciso II e §1º)

JANEIRO-FEVEREIRO/2022

R\$ 1,00

RECEITAS	PREVISÃO INICIAL	PREVISÃO ATUALIZADA (a)	RECEITAS REALIZADAS				SALDO A REALIZAR (a-c)
			No Bimestre (b)	% (b/a)	Até o Bimestre (c)	% (c/a)	
RECEITAS (EXCETO INTRA-ORÇAMENTÁRIAS) (I)	253.273.166,99	253.273.166,99	32.813.387,66	12,96	32.813.387,66	12,96	220.459.779,33
Receitas Correntes	223.368.828,99	223.368.828,99	32.295.257,47	14,45	32.295.257,47	14,45	191.073.571,52
Impostos, Taxas e Contribuições de Melhoria	8.795.902,00	8.795.902,00	1.692.392,19	19,24	1.692.392,19	19,24	7.103.509,81
Impostos	8.664.284,00	8.664.284,00	1.372.989,93	15,84	1.372.989,93	15,84	7.291.294,07
Taxas	131.618,00	131.618,00	319.402,26	242,67	319.402,26	242,67	-187.784,26
Contribuições	10.296.332,00	10.296.332,00	1.399.434,55	13,59	1.399.434,55	13,59	8.896.897,45
Contribuições Sociais	8.817.816,00	8.817.816,00	1.344.959,17	15,25	1.344.959,17	15,25	7.472.856,83
Contribuição para o Custeio do Serviço de Iluminação Pública	1.478.516,00	1.478.516,00	54.475,38	3,68	54.475,38	3,68	1.424.040,62
Receita Patrimonial	351.309,00	351.309,00	204.008,29	58,07	204.008,29	58,07	147.300,71
Valores Mobiliários	351.309,00	351.309,00	204.008,29	58,07	204.008,29	58,07	147.300,71
Receita de Serviços	4.050.149,00	4.050.149,00	444.352,83	10,97	444.352,83	10,97	3.605.796,17
Serviços Administrativos e Comerciais Gerais	4.050.149,00	4.050.149,00	444.352,83	10,97	444.352,83	10,97	3.605.796,17
Transferências Correntes	199.809.480,99	199.809.480,99	28.528.222,18	14,27	28.528.222,18	14,27	171.281.258,81
Transferências da União e de suas Entidades	97.997.076,39	97.997.076,39	15.993.660,26	16,32	15.993.660,26	16,32	82.003.416,13
Transferências dos Estados e do Distrito Federal e de suas Entidades	12.021.041,60	12.021.041,60	3.160.776,23	26,29	3.160.776,23	26,29	8.860.265,37
Transferências de Outras Instituições Públicas	89.791.363,00	89.791.363,00	9.373.785,69	10,43	9.373.785,69	10,43	80.417.577,31
Outras Receitas Correntes	65.656,00	65.656,00	26.847,43	40,89	26.847,43	40,89	38.808,57
Indenizações, Restituições e Ressarcimentos	65.656,00	65.656,00	0,00	0,00	0,00	0,00	65.656,00
Demais Receitas Correntes	0,00	0,00	26.847,43	0,00	26.847,43	0,00	-26.847,43
Receitas de Capital	29.904.338,00	29.904.338,00	518.130,19	1,73	518.130,19	1,73	29.386.207,81
Transferências de Capital	29.904.338,00	29.904.338,00	518.130,19	1,73	518.130,19	1,73	29.386.207,81
Transferências da União e de suas Entidades	29.904.338,00	29.904.338,00	518.130,19	1,73	518.130,19	1,73	29.386.207,81
RECEITAS (INTRA-ORÇAMENTÁRIAS) (II)	-	-	-	-	-	-	-
SUBTOTAL DAS RECEITAS (III) = (I + II)	253.273.166,99	253.273.166,99	32.813.387,66	12,96	32.813.387,66	12,96	220.459.779,33
OPERAÇÕES DE CRÉDITO / REFINANCIAMENTO (IV)	-	-	-	-	-	-	0
Operações de Crédito Internas	-	-	-	-	-	0,00	0
Mobiliária	-	-	-	-	-	-	0
Contratual	-	-	-	-	-	-	0
Operações de Crédito Externas	-	-	-	-	-	0,00	0
Mobiliária	-	-	-	-	-	-	0
Contratual	-	-	-	-	-	-	0
TOTAL DAS RECEITAS (V) = (III + IV)	253.273.166,99	253.273.166,99	32.813.387,66	12,96	32.813.387,66	12,96	220.459.779,33
DÉFICIT (VI)	-	-	-	-	708.330,66	-	0
TOTAL COM DÉFICIT (VII) = (V + VI)	253.273.166,99	253.273.166,99	32.813.387,66	12,96	33.521.718,32	13,23	220.459.779,33
SALDOS DE EXERCÍCIOS ANTERIORES		0,00					0
Recursos Arrecadados em Exercícios Anteriores - RPPS							
Superávit Financeiro Utilizado para Créditos Adicionais							0

DESPESAS	DOTAÇÃO INICIAL (d)	DOTAÇÃO ATUALIZADA (e)	DESPESAS EMPENHADAS		SALDO A EMPENHAR (g) = (e-f)	DESPESAS LIQUIDADAS		SALDO A LIQUIDAR (i) = (e-h)	DESPESAS PAGAS ATÉ O BIMESTRE (j)	INSCRITAS RP NÃO PROCESSADAS (k)
			No Bimestre	Até o Bimestre (f)		No Bimestre	Até o Bimestre (h)			
DESPESAS (EXCETO INTRA-ORÇAMENTÁRIAS) (VIII)	240.926.046,99	236.483.412,54	127.808.752,82	127.808.752,82	108.674.659,72	32.360.750,79	32.360.750,79	204.122.661,75	26.072.900,71	
DESPESAS CORRENTES	169.047.667,99	181.669.495,42	115.693.310,45	115.693.310,45	65.976.184,97	29.999.429,30	29.999.429,30	151.670.066,12	23.891.416,13	
PESSOAL E ENCARGOS SOCIAIS	96.332.170,99	105.787.783,12	86.070.080,78	86.070.080,78	19.717.702,34	17.005.898,66	17.005.898,66	88.781.884,46	15.466.381,98	
OUTRAS DESPESAS CORRENTES	72.715.497,00	75.881.712,30	29.623.229,67	29.623.229,67	46.258.482,63	12.993.530,64	12.993.530,64	62.888.181,66	8.425.034,15	
DESPESAS DE CAPITAL	71.878.379,00	54.813.917,12	12.115.442,37	12.115.442,37	42.698.474,75	2.361.321,49	2.361.321,49	52.452.595,63	2.181.484,58	
INVESTIMENTOS	65.590.079,00	51.763.017,56	11.274.887,85	11.274.887,85	40.488.129,71	2.106.383,69	2.106.383,69	49.656.633,87	1.926.546,78	
AMORTIZACAO DA DIVIDA	6.288.300,00	3.050.899,56	840.554,52	840.554,52	2.210.345,04	254.937,80	254.937,80	2.795.961,76	254.937,80	
Reserva de Contingência	1.100.000,00	1.100.000,00	0,00	0,00	1.100.000,00	0,00	0,00	1.100.000,00	0,00	
AMORTIZAÇÃO DA DÍV. / REFINANCIAMENTO (XI)	0,00	0,00	0,00	0,00	0,00	0,00	0,00	0,00	0,00	
Amortização da Dívida Interna	0,00	0,00	0,00	0,00	0,00	0,00	0,00	0,00	0,00	
Dívida Mobiliária	0,00	0,00	0,00	0,00	0,00	0,00	0,00	0,00	0,00	
Outras Dívidas	0,00	0,00	0,00	0,00	0,00	0,00	0,00	0,00	0,00	
Amortização da Dívida Externa	0,00	0,00	0,00	0,00	0,00	0,00	0,00	0,00	0,00	
Dívida Mobiliária	0,00	0,00	0,00	0,00	0,00	0,00	0,00	0,00	0,00	
Outras Dívidas	0,00	0,00	0,00	0,00	0,00	0,00	0,00	0,00	0,00	
DESPESAS (INTRA-ORÇAMENTÁRIAS) (IX)	11.247.120,00	15.689.754,45	7.576.142,40	7.576.142,40	8.113.612,05	1.160.967,53	1.160.967,53	14.528.786,92	733.028,14	
SUBTOTAL DAS DESPESAS (X) = (VIII + IX)	252.173.166,99	252.173.166,99	135.384.895,22	135.384.895,22	116.788.271,77	33.521.718,32	33.521.718,32	218.651.448,67	26.805.928,85	
TOTAL DAS DESPESAS (XII) = (X + XI)	252.173.166,99	252.173.166,99	135.384.895,22	135.384.895,22	116.788.271,77	33.521.718,32	33.521.718,32	218.651.448,67	26.805.928,85	
SUPERÁVIT (XIII)								-	6.007.458,81	
TOTAL COM SUPERÁVIT (XIV) = (XII + XIII)	252.173.166,99	252.173.166,99	135.384.895,22	135.384.895,22	116.788.271,77	33.521.718,32	33.521.718,32	218.651.448,67	32.813.387,66	
RESERVA DO RPPS										

RECEITAS INTRA-ORÇAMENTÁRIAS	PREVISÃO INICIAL	PREVISÃO ATUALIZADA (a)	RECEITAS REALIZADAS				SALDO A REALIZAR (a-c)
			No Bimestre (b)	% (b/a)	Até o Bimestre (c)	% (c/a)	

RECEITAS (INTRA-ORÇAMENTÁRIAS) (II)

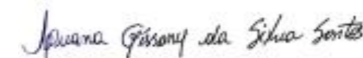
DESPEAS INTRA-ORÇAMENTÁRIAS	DOTAÇÃO INICIAL (d)	DOTAÇÃO ATUALIZADA (e)	DESPEAS EMPENHADAS		SALDO A EMPENHAR (g) = (e-f)	DESPEAS LIQUIDADAS		SALDO A LIQUIDAR (i) = (e-h)	DESPEAS PAGAS ATÉ O BIMESTRE (j)	INSCRITAS RP NÃO PROCESSADOS (k)
			No Bimestre	Até o Bimestre (f)		No Bimestre	Até o Bimestre (h)			
DESPEAS (INTRA-ORÇAMENTÁRIAS) (IX)	11.247.120,00	15.689.754,45	7.576.142,40	7.576.142,40	8.113.612,05	1.160.967,53	1.160.967,53	14.528.786,92	733.028,14	
DESPEAS CORRENTES	5.247.120,00	9.689.754,45	7.576.142,40	7.576.142,40	2.113.612,05	1.160.967,53	1.160.967,53	8.528.786,92	733.028,14	
PESSOAL E ENCARGOS SOCIAIS	5.247.120,00	9.689.754,45	7.576.142,40	7.576.142,40	2.113.612,05	1.160.967,53	1.160.967,53	8.528.786,92	733.028,14	
DESPEAS DE CAPITAL	6.000.000,00	6.000.000,00	0,00	0,00	6.000.000,00	0,00	0,00	6.000.000,00	0,00	
INVESTIMENTOS	6.000.000,00	6.000.000,00	0,00	0,00	6.000.000,00	0,00	0,00	6.000.000,00	0,00	



NICOLAS TEIXEIRA TAVARES PEREIRA
PREFEITO Mat.990831



JOSE ALBINO GRANJA NETO
CONTADOR Mat.987913



LUANA GESSANY DA SILVA SANTOS
CONTROLE INTERNO Mat.918520



ESTADO DE ALAGOAS
MUNICÍPIO DE CAMPO ALEGRE
Demonstrativo da Execução das despesas por Função/SubFunção

RREO – Anexo II (LRF, Art. 52, inciso II, alínea “c”)

JANEIRO-FEVEREIRO/2022

R\$ 1,00

Função/SubFunção	DOTAÇÃO INICIAL	DOTAÇÃO ATUALIZADA (a)	DESPESAS EMPENHADAS			SALDO A EMPENHAR (c) = (a-b)	DESPESAS LIQUIDADAS			SALDO A LIQUIDAR (e) = (a-d)	INSCRITAS RP NÃO PROCESSADOS (f)
			No Bimestre	Até Bimestre (b)	% (b) / t (b)		No Bimestre	Até Bimestre (d)	% (d) / t (d)		
DESPESAS (EXCETO INTRA-ORÇAMENTÁRIAS) (I)	242.026.046,99	237.583.412,54	127.808.752,82	127.808.752,82	94,40	109.774.659,72	32.360.750,79	32.360.750,79	96,54	205.222.661,75	0,00
01 - Legislativa	4.220.988,64	4.220.988,64	0,00	0,00	0,00	4.220.988,64	0,00	0,00	0,00	4.220.988,64	0,00
122 - Administração Geral	4.220.988,64	4.220.988,64	0,00	0,00	0,00	4.220.988,64	0,00	0,00	0,00	4.220.988,64	0,00
02 - Judiciária	500.000,00	500.000,00	40.140,17	40.140,17	0,03	459.859,83	40.140,17	40.140,17	0,12	459.859,83	0,00
125 - Normatização e Fiscalização	500.000,00	500.000,00	40.140,17	40.140,17	0,03	459.859,83	40.140,17	40.140,17	0,12	459.859,83	0,00
04 - Administração	58.638.426,36	68.213.520,70	37.242.984,13	37.242.984,13	27,51	30.970.536,57	11.718.498,81	11.718.498,81	34,96	56.495.021,89	0,00
122 - Administração Geral	56.652.023,36	66.250.520,70	37.062.984,13	37.062.984,13	27,38	29.187.536,57	11.688.801,54	11.688.801,54	34,87	54.561.719,16	0,00
124 - Controle Interno	503.403,00	480.000,00	180.000,00	180.000,00	0,13	300.000,00	29.697,27	29.697,27	0,09	450.302,73	0,00
128 - Formação de Recursos Humanos	233.000,00	233.000,00	0,00	0,00	0,00	233.000,00	0,00	0,00	0,00	233.000,00	0,00
451 - Infraestrutura Urbana	250.000,00	250.000,00	0,00	0,00	0,00	250.000,00	0,00	0,00	0,00	250.000,00	0,00
695 - Turismo	1.000.000,00	1.000.000,00	0,00	0,00	0,00	1.000.000,00	0,00	0,00	0,00	1.000.000,00	0,00
06 - Segurança Pública	500.000,00	500.000,00	0,00	0,00	0,00	500.000,00	0,00	0,00	0,00	500.000,00	0,00
812 - Desporto Comunitário	500.000,00	500.000,00	0,00	0,00	0,00	500.000,00	0,00	0,00	0,00	500.000,00	0,00
08 - Assistência Social	9.559.269,99	10.347.269,99	4.288.254,23	4.288.254,23	3,17	6.059.015,76	1.738.665,68	1.738.665,68	5,19	8.608.604,31	0,00
122 - Administração Geral	1.000.000,00	830.000,00	830.000,00	830.000,00	0,61	0,00	174.529,44	174.529,44	0,52	655.470,56	0,00
128 - Formação de Recursos Humanos	10.000,00	10.000,00	0,00	0,00	0,00	10.000,00	0,00	0,00	0,00	10.000,00	0,00
241 - Assistência ao Idoso	36.000,00	36.000,00	0,00	0,00	0,00	36.000,00	0,00	0,00	0,00	36.000,00	0,00
242 - Assistência ao Portador de Deficiência	62.000,00	134.000,00	72.000,00	72.000,00	0,05	62.000,00	12.000,00	12.000,00	0,04	122.000,00	0,00
243 - Assistência a Criança e ao Adolescente	1.474.269,99	1.611.527,00	661.169,90	661.169,90	0,49	950.357,10	165.423,43	165.423,43	0,49	1.446.103,57	0,00
244 - Assistência Comunitária	6.977.000,00	7.725.742,99	2.725.084,33	2.725.084,33	2,01	5.000.658,66	1.386.712,81	1.386.712,81	4,14	6.339.030,18	0,00
09 - Previdência Social	7.695.245,00	7.695.245,00	7.600.000,00	7.600.000,00	5,61	95.245,00	1.263.141,51	1.263.141,51	3,77	6.432.103,49	0,00
271 - Previdência Básica	7.695.245,00	7.695.245,00	7.600.000,00	7.600.000,00	5,61	95.245,00	1.263.141,51	1.263.141,51	3,77	6.432.103,49	0,00
10 - Saúde	27.366.768,00	32.558.700,53	26.846.328,34	26.846.328,34	19,83	5.712.372,19	6.882.978,88	6.882.978,88	20,53	25.675.721,65	0,00
122 - Administração Geral	26.100,00	26.100,00	0,00	0,00	0,00	26.100,00	0,00	0,00	0,00	26.100,00	0,00
301 - Atenção Básica	9.076.185,00	13.988.769,34	11.291.419,02	11.291.419,02	8,34	2.697.350,32	2.323.862,74	2.323.862,74	6,93	11.664.906,60	0,00
302 - Assistência Hospitalar e Ambulatorial	17.160.128,00	16.492.415,47	13.653.380,50	13.653.380,50	10,08	2.839.034,97	3.741.382,91	3.741.382,91	11,16	12.751.032,56	0,00
303 - Suporte Profilático e Terapêutico	611.455,00	1.156.427,72	1.090.484,82	1.090.484,82	0,81	65.942,90	679.247,98	679.247,98	2,03	477.179,74	0,00
304 - Vigilância Sanitária	82.900,00	84.988,00	1.044,00	1.044,00	0,00	83.944,00	1.044,00	1.044,00	0,00	83.944,00	0,00
305 - Vigilância Epidemiológica	410.000,00	810.000,00	810.000,00	810.000,00	0,60	0,00	137.441,25	137.441,25	0,41	672.558,75	0,00



ESTADO DE ALAGOAS
MUNICÍPIO DE CAMPO ALEGRE
Demonstrativo da Execução das despesas por Função/SubFunção

RREO – Anexo II (LRF, Art. 52, inciso II, alínea “c”)

JANEIRO-FEVEREIRO/2022

R\$ 1,00

Função/SubFunção	DOTAÇÃO INICIAL	DOTAÇÃO ATUALIZADA (a)	DESPESAS EMPENHADAS			SALDO A EMPENHAR (c) = (a-b)	DESPESAS LIQUIDADAS			SALDO A LIQUIDAR (e) = (a-d)	INSCRITAS RP NÃO PROCESSADOS (f)
			No Bimestre	Até Bimestre (b)	% (b) / t (b)		No Bimestre	Até Bimestre (d)	% (d) / t (d)		
12 - Educação	72.740.571,00	68.938.506,70	40.364.470,67	40.364.470,67	29,81	28.574.036,03	9.024.505,98	9.024.505,98	26,92	59.914.000,72	0,00
243 - Assistência a Criança e ao Adolescente	532.744,00	532.744,00	510.638,00	510.638,00	0,38	22.106,00	0,00	0,00	0,00	532.744,00	0,00
361 - Ensino Fundamental	52.209.536,00	43.133.114,63	29.083.184,00	29.083.184,00	21,48	14.049.930,63	6.760.147,89	6.760.147,89	20,17	36.372.966,74	0,00
363 - Ensino Profissional	800.000,00	800.000,00	0,00	0,00	0,00	800.000,00	0,00	0,00	0,00	800.000,00	0,00
365 - Educação Infantil	8.897.667,00	12.051.129,61	7.443.671,62	7.443.671,62	5,50	4.607.457,99	1.750.545,31	1.750.545,31	5,22	10.300.584,30	0,00
366 - Educação de Jovens e Adultos	963.811,00	971.365,06	321.476,04	321.476,04	0,24	649.889,02	92.784,01	92.784,01	0,28	878.581,05	0,00
367 - Educação Especial	431.667,00	1.523.117,99	1.267.392,78	1.267.392,78	0,94	255.725,21	287.247,59	287.247,59	0,86	1.235.870,40	0,00
368 - Educação Básica	8.905.146,00	9.927.035,41	1.738.108,23	1.738.108,23	1,28	8.188.927,18	133.781,18	133.781,18	0,40	9.793.254,23	0,00
13 - Cultura	2.980.000,00	3.024.807,85	84.807,85	84.807,85	0,06	2.940.000,00	29.756,66	29.756,66	0,09	2.995.051,19	0,00
244 - Assistência Comunitária	2.000.000,00	2.000.000,00	0,00	0,00	0,00	2.000.000,00	0,00	0,00	0,00	2.000.000,00	0,00
391 - Patrimônio Histórico, Artístico,e Arqueológico	50.000,00	50.000,00	0,00	0,00	0,00	50.000,00	0,00	0,00	0,00	50.000,00	0,00
392 - Difusão Cultural	930.000,00	974.807,85	84.807,85	84.807,85	0,06	890.000,00	29.756,66	29.756,66	0,09	945.051,19	0,00
14 - Direitos da Cidadania	0,00	0,00	0,00	0,00	0,00	0,00	0,00	0,00	0,00	0,00	0,00
244 - Assistência Comunitária	0,00	0,00	0,00	0,00	0,00	0,00	0,00	0,00	0,00	0,00	0,00
15 - Urbanismo	27.380.672,00	24.746.926,73	9.050.029,80	9.050.029,80	6,68	15.696.896,93	1.095.335,08	1.095.335,08	3,27	23.651.591,65	0,00
122 - Administração Geral	1.750.000,00	572.000,00	572.000,00	572.000,00	0,42	0,00	93.448,05	93.448,05	0,28	478.551,95	0,00
451 - Infraestrutura Urbana	7.240.000,00	10.691.766,69	8.310.199,26	8.310.199,26	6,14	2.381.567,43	926.135,79	926.135,79	2,76	9.765.630,90	0,00
452 - Serviços Urbanos	7.890.672,00	7.983.160,04	167.830,54	167.830,54	0,12	7.815.329,50	75.751,24	75.751,24	0,23	7.907.408,80	0,00
482 - Habitacao Urbana	3.500.000,00	3.500.000,00	0,00	0,00	0,00	3.500.000,00	0,00	0,00	0,00	3.500.000,00	0,00
512 - Saneamento Basico Urbano	7.000.000,00	2.000.000,00	0,00	0,00	0,00	2.000.000,00	0,00	0,00	0,00	2.000.000,00	0,00
16 - Habitação	108.413,00	8.413,00	0,00	0,00	0,00	8.413,00	0,00	0,00	0,00	8.413,00	0,00
122 - Administração Geral	108.413,00	8.413,00	0,00	0,00	0,00	8.413,00	0,00	0,00	0,00	8.413,00	0,00
17 - Saneamento	15.495.393,00	4.920.133,84	1.054.862,00	1.054.862,00	0,78	3.865.271,84	167.415,54	167.415,54	0,50	4.752.718,30	0,00
122 - Administração Geral	2.754.035,00	1.813.247,00	1.054.862,00	1.054.862,00	0,78	758.385,00	167.415,54	167.415,54	0,50	1.645.831,46	0,00
512 - Saneamento Basico Urbano	12.741.358,00	3.106.886,84	0,00	0,00	0,00	3.106.886,84	0,00	0,00	0,00	3.106.886,84	0,00
18 - Gestão Ambiental	985.000,00	985.000,00	0,00	0,00	0,00	985.000,00	0,00	0,00	0,00	985.000,00	0,00
543 - Recuperacao de Areas Degradadas	85.000,00	85.000,00	0,00	0,00	0,00	85.000,00	0,00	0,00	0,00	85.000,00	0,00
544 - Recursos Hídricos	900.000,00	900.000,00	0,00	0,00	0,00	900.000,00	0,00	0,00	0,00	900.000,00	0,00
20 - Agricultura	1.917.000,00	2.018.000,00	101.000,00	101.000,00	0,07	1.917.000,00	21.000,00	21.000,00	0,06	1.997.000,00	0,00



ESTADO DE ALAGOAS
MUNICÍPIO DE CAMPO ALEGRE
Demonstrativo da Execução das despesas por Função/SubFunção

RREO – Anexo II (LRF, Art. 52, inciso II, alínea “c”)

JANEIRO-FEVEREIRO/2022

R\$ 1,00

Função/SubFunção	DOTAÇÃO INICIAL	DOTAÇÃO ATUALIZADA (a)	DESPESAS EMPENHADAS			SALDO A EMPENHAR (c) = (a-b)	DESPESAS LIQUIDADAS			SALDO A LIQUIDAR (e) = (a-d)	INSCRITAS RP NÃO PROCESSADOS (f)
			No Bimestre	Até Bimestre (b)	% (b) / t (b)		No Bimestre	Até Bimestre (d)	% (d) / t (d)		
122 - Administração Geral	200.000,00	200.000,00	0,00	0,00	0,00	200.000,00	0,00	0,00	0,00	200.000,00	0,00
601 - Promoção da Produção Vegetal	666.000,00	767.000,00	101.000,00	101.000,00	0,07	666.000,00	21.000,00	21.000,00	0,06	746.000,00	0,00
602 - Promoção da Produção Animal	215.000,00	215.000,00	0,00	0,00	0,00	215.000,00	0,00	0,00	0,00	215.000,00	0,00
604 - Defesa Sanitaria Animal	500.000,00	500.000,00	0,00	0,00	0,00	500.000,00	0,00	0,00	0,00	500.000,00	0,00
605 - Abastecimento	336.000,00	336.000,00	0,00	0,00	0,00	336.000,00	0,00	0,00	0,00	336.000,00	0,00
23 - Comércio e Serviços	2.500.000,00	2.500.000,00	0,00	0,00	0,00	2.500.000,00	0,00	0,00	0,00	2.500.000,00	0,00
691 - Promoção Comercial	2.000.000,00	2.000.000,00	0,00	0,00	0,00	2.000.000,00	0,00	0,00	0,00	2.000.000,00	0,00
695 - Turismo	500.000,00	500.000,00	0,00	0,00	0,00	500.000,00	0,00	0,00	0,00	500.000,00	0,00
24 - Comunicações	1.250.000,00	1.455.000,00	295.321,11	295.321,11	0,22	1.159.678,89	124.374,68	124.374,68	0,37	1.330.625,32	0,00
722 - Telecomunicacoes	1.250.000,00	1.455.000,00	295.321,11	295.321,11	0,22	1.159.678,89	124.374,68	124.374,68	0,37	1.330.625,32	0,00
27 - Desporto e Lazer	800.000,00	800.000,00	0,00	0,00	0,00	800.000,00	0,00	0,00	0,00	800.000,00	0,00
812 - Desporto Comunitário	800.000,00	800.000,00	0,00	0,00	0,00	800.000,00	0,00	0,00	0,00	800.000,00	0,00
28 - Encargos Especiais	6.288.300,00	3.050.899,56	840.554,52	840.554,52	0,62	2.210.345,04	254.937,80	254.937,80	0,76	2.795.961,76	0,00
841 - Refinanciamento da Divida Interna	6.288.300,00	3.050.899,56	840.554,52	840.554,52	0,62	2.210.345,04	254.937,80	254.937,80	0,76	2.795.961,76	0,00
99 - Reserva	1.100.000,00	1.100.000,00	0,00	0,00	0,00	1.100.000,00	0,00	0,00	0,00	1.100.000,00	0,00
999 - Reserva de Contingência	1.100.000,00	1.100.000,00	0,00	0,00	0,00	1.100.000,00	0,00	0,00	0,00	1.100.000,00	0,00
DESPESAS (INTRA-ORÇAMENTÁRIAS) (II)	11.247.120,00	15.689.754,45	7.576.142,40	7.576.142,40	5,60	8.113.612,05	1.160.967,53	1.160.967,53	3,46	14.528.786,92	0,00
04 - Administração	801.878,00	1.568.754,45	1.549.142,40	1.549.142,40	1,14	19.612,05	226.980,85	226.980,85	0,68	1.341.773,60	0,00
122 - Administração Geral	801.878,00	1.568.754,45	1.549.142,40	1.549.142,40	1,14	19.612,05	226.980,85	226.980,85	0,68	1.341.773,60	0,00
08 - Assistência Social	80.000,00	40.000,00	40.000,00	40.000,00	0,03	0,00	4.752,00	4.752,00	0,01	35.248,00	0,00
122 - Administração Geral	80.000,00	30.000,00	30.000,00	30.000,00	0,02	0,00	3.451,30	3.451,30	0,01	26.548,70	0,00
243 - Assistência a Crianca e ao Adolescente	0,00	10.000,00	10.000,00	10.000,00	0,01	0,00	1.300,70	1.300,70	0,00	8.699,30	0,00
10 - Saúde	709.242,00	1.017.000,00	1.017.000,00	1.017.000,00	0,75	0,00	170.796,18	170.796,18	0,51	846.203,82	0,00
301 - Atenção Básica	80.000,00	623.000,00	623.000,00	623.000,00	0,46	0,00	103.094,60	103.094,60	0,31	519.905,40	0,00
302 - Assistência Hospitalar e Ambulatorial	569.242,00	229.000,00	229.000,00	229.000,00	0,17	0,00	42.494,06	42.494,06	0,13	186.505,94	0,00
305 - Vigilância Epidemiológica	60.000,00	165.000,00	165.000,00	165.000,00	0,12	0,00	25.207,52	25.207,52	0,08	139.792,48	0,00
12 - Educação	3.511.000,00	6.931.000,00	4.837.000,00	4.837.000,00	3,57	2.094.000,00	739.174,22	739.174,22	2,21	6.191.825,78	0,00
361 - Ensino Fundamental	2.820.000,00	5.810.000,00	3.992.000,00	3.992.000,00	2,95	1.818.000,00	609.892,04	609.892,04	1,82	5.200.107,96	0,00
365 - Educação Infantil	636.000,00	896.000,00	655.000,00	655.000,00	0,48	241.000,00	100.263,07	100.263,07	0,30	795.736,93	0,00



ESTADO DE ALAGOAS
MUNICÍPIO DE CAMPO ALEGRE
Demonstrativo da Execução das despesas por Função/SubFunção

RREO – Anexo II (LRF, Art. 52, inciso II, alínea “c”)

JANEIRO-FEVEREIRO/2022

R\$ 1,00

Função/SubFunção	DOTAÇÃO INICIAL	DOTAÇÃO ATUALIZADA (a)	DESPESAS EMPENHADAS			SALDO A EMPENHAR (c) = (a-b)	DESPESAS LIQUIDADAS			SALDO A LIQUIDAR (e) = (a-d)	INSCRITAS RP NÃO PROCESSADOS (f)
			No Bimestre	Até Bimestre (b)	% (b) / t (b)		No Bimestre	Até Bimestre (d)	% (d) / t (d)		
366 - Educação de Jovens e Adultos	55.000,00	55.000,00	20.000,00	20.000,00	0,01	35.000,00	3.318,00	3.318,00	0,01	51.682,00	0,00
367 - Educação Especial	0,00	170.000,00	170.000,00	170.000,00	0,13	0,00	25.701,11	25.701,11	0,08	144.298,89	0,00
15 - Urbanismo	6.145.000,00	6.060.000,00	60.000,00	60.000,00	0,04	6.000.000,00	8.823,04	8.823,04	0,03	6.051.176,96	0,00
122 - Administração Geral	145.000,00	60.000,00	60.000,00	60.000,00	0,04	0,00	8.823,04	8.823,04	0,03	51.176,96	0,00
451 - Infraestrutura Urbana	6.000.000,00	6.000.000,00	0,00	0,00	0,00	6.000.000,00	0,00	0,00	0,00	6.000.000,00	0,00
17 - Saneamento	0,00	50.000,00	50.000,00	50.000,00	0,04	0,00	6.955,66	6.955,66	0,02	43.044,34	0,00
122 - Administração Geral	0,00	50.000,00	50.000,00	50.000,00	0,04	0,00	6.955,66	6.955,66	0,02	43.044,34	0,00
24 - Comunicações	0,00	23.000,00	23.000,00	23.000,00	0,02	0,00	3.485,58	3.485,58	0,01	19.514,42	0,00
722 - Telecomunicacoes	0,00	23.000,00	23.000,00	23.000,00	0,02	0,00	3.485,58	3.485,58	0,01	19.514,42	0,00
TOTAL (III) = (I + II)	253.273.166,99	253.273.166,99	135.384.895,22	135.384.895,22	100,00	117.888.271,77	33.521.718,32	33.521.718,32	100,00	219.751.448,67	0,00

NICOLAS TEIXEIRA TAVARES PEREIRA
PREFEITO Mat.990831

JOSE ALBINO GRANJA NETO
CONTADOR Mat.987913

LUANA GESSANY DA SILVA SANTOS
CONTROLE INTERNO Mat.918520



ESTADO DE ALAGOAS
MUNICÍPIO DE CAMPO ALEGRE
Demonstrativo das Parcerias Público-Privada

JANEIRO-FEVEREIRO/2022

R\$ 1,00

IMPACTOS DAS CONTRATAÇÕES DE PPP	SALDO TOTAL EM 31 DE DEZEMBRO DO EXERCÍCIO ANTERIOR (a)	REGISTROS EFETUADOS EM 2022	
		No bimestre	Até o bimestre (b)

TOTAL DE ATIVOS

Ativos Constituídos pela SPE

TOTAL DE PASSIVOS (I)

Obrigações decorrentes de Ativos Constituídos pela SPE

Provisões de PPP

Outros Passivos

ATOS POTENCIAIS PASSIVOS

Obrigações Contratuais

Riscos Não Provisionados

Garantias Concedidas

Outros Passivos Contingentes

DESPESAS DE PPP	EXERCÍCIO ANTERIOR	EXERCÍCIO CORRENTE (EC)	EC + 1	EC + 2	EC + 3	EC + 4	EC + 5	EC + 6	EC + 7	EC + 8	EC + 9
-----------------	--------------------	-------------------------	--------	--------	--------	--------	--------	--------	--------	--------	--------

Do Ente Federado (IV)

Das Estatais Não-Dependentes

TOTAL DAS DESPESAS

RECEITA CORRENTE LÍQUIDA (RCL) (V)

128.999.718,40 172.816.433,01

TOTAL DAS DESPESAS / RCL (%) (VI) = (IV)/(V)

Nota:



ESTADO DE ALAGOAS
MUNICÍPIO DE CAMPO ALEGRE
Demonstrativo das Parcerias Público-Privada

RREO – Anexo XIII (Lei nº 11.079, de 30.12.2004, arts. 22, 25 e

JANEIRO-FEVEREIRO/2022

R\$ 1,00

IMPACTOS DAS CONTRATAÇÕES DE PPP	SALDO TOTAL EM 31 DE DEZEMBRO DO EXERCÍCIO ANTERIOR (a)	REGISTROS EFETUADOS EM 2022	
		No bimestre	Até o bimestre (b)

NICOLAS TEIXEIRA TAVARES PEREIRA
PREFEITO Mat.990831

JOSE ALBINO GRANJA NETO
CONTADOR Mat.987913

LUANA GESSANY DA SILVA SANTOS
CONTROLE INTERNO Mat.918520



JANEIRO-FEVEREIRO/2022

R\$ 1,00

RECEITA RESULTANTE DE IMPOSTOS (Arts. 212 e 212-A da Constituição Federal)			
RECEITA RESULTANTE DE IMPOSTOS	PREVISÃO ATUALIZADA (a)	RECEITAS REALIZADAS	
		Até o Bimestre (b)	
1- RECEITA DE IMPOSTOS	8.664.284,00	1.372.989,93	
1.1- Receita Resultante do Imposto sobre a Propriedade Predial e Territorial Urbana – IPTU	1.818.913,00	158.729,39	
1.2- Receita Resultante do Imposto sobre Transmissão Inter Vivos – ITBI	762.271,00	14.300,45	
1.3- Receita Resultante do Imposto sobre Serviços de Qualquer Natureza – ISS	2.803.014,00	629.897,87	
1.4- Receita Resultante do Imposto de Renda Retido na Fonte – IRRF	3.280.086,00	570.062,22	
2- RECEITA DE TRANSFERÊNCIAS CONSTITUCIONAIS E LEGAIS	46.979.484,00	14.501.051,61	
2.1- Cota-Parte FPM	32.829.095,00	10.627.495,43	
2.1.1- Parcela referente à CF, art. 159, I, alínea b	29.506.094,00	10.627.495,43	
2.1.2- Parcela referente à CF, art. 159, I, alíneas d e e	3.323.001,00	0,00	
2.2- Cota-Parte ICMS	13.343.188,00	3.668.648,32	
2.3- Cota-Parte IPI-Exportação	28.844,00	1.693,71	
2.4- Cota-Parte ITR	29.657,00	279,57	
2.5- Cota-Parte IPVA	748.700,00	202.934,58	
2.6- Cota-Parte IOF-Ouro	0,00	0,00	
2.7- Compensações Financeiras Provenientes de Impostos e Transferências Constitucionais	0,00	0,00	
3- TOTAL DA RECEITA RESULTANTE DE IMPOSTOS (1 + 2)	55.643.768,00	15.874.041,54	
4- TOTAL DESTINADO AO FUNDEB - 20% DE ((2.1.1) + (2.2) + (2.3) + (2.4) + (2.5))	8.731.296,80	2.900.210,29	
5- VALOR MÍNIMO A SER APLICADO EM MDE ALÉM DO VALOR DESTINADO AO FUNDEB - 5% DE ((2.1.1) + (2.2) + (2.3) + (2.4) + (2.5)) + 25% DE ((1.1) + (1.2) + (1.3) + (1.4) + (2.1.2)+ (2.6)+ (2.7))	5.179.645,40	1.068.300,06	

FUNDEB			
RECEITAS RECEBIDAS DO FUNDEB NO EXERCÍCIO	PREVISÃO ATUALIZADA (a)	RECEITAS REALIZADAS	
		Até o Bimestre (b)	
6- RECEITAS RECEBIDAS DO FUNDEB	55.214.418,00	9.373.785,69	
6.1- FUNDEB - Impostos e Transferências de Impostos	55.214.418,00	9.373.785,69	
6.1.1- Principal	55.214.418,00	9.373.785,69	
6.1.2- Rendimentos de Aplicação Financeira	0,00	0,00	
6.2- FUNDEB - Complementação da União - VAAF	0,00	0,00	
6.2.1- Principal	0,00	0,00	
6.2.2- Rendimentos de Aplicação Financeira	0,00	0,00	
6.3- FUNDEB - Complementação da União - VAAT	0,00	0,00	
6.3.1- Principal	0,00	0,00	
6.3.2- Rendimentos de Aplicação Financeira	0,00	0,00	
7- RESULTADO LÍQUIDO DAS TRANSFERÊNCIAS DO FUNDEB (6.1.1 – 4)1	46.483.121,20	6.473.575,40	



JANEIRO-FEVEREIRO/2022

R\$ 1,00

RECURSOS RECEBIDOS EM EXERCÍCIOS ANTERIORES E NÃO UTILIZADOS (SUPERÁVIT)	VALOR
8- TOTAL DOS RECURSOS DE SUPERÁVIT	0,00
8.1- SUPERÁVIT DO EXERCÍCIO IMEDIATAMENTE ANTERIOR	0,00
8.2- SUPERÁVIT RESIDUAL DE OUTROS EXERCÍCIOS	0,00
9- TOTAL DOS RECURSOS DO FUNDEB DISPONÍVEIS PARA UTILIZAÇÃO (6 + 8)	9.373.785,69

DESPESAS COM RECURSOS DO FUNDEB	DOTAÇÃO ATUALIZADA	DESPESAS EMPENHADAS Até o Bimestre	DESPESAS LIQUIDADAS Até o Bimestre	DESPESAS PAGAS Até o Bimestre	INSCRITAS EM RESTOS A PAGAR NÃO PROCESSADOS
	(c)	(d)	(e)	(f)	(g)
10- PROFISSIONAIS DA EDUCAÇÃO BÁSICA	36.869.465,71	28.940.637,28	6.618.013,10	6.326.311,22	
10.1- Educação Infantil	4.945.961,89	3.396.077,32	922.093,38	828.373,84	
10.1.1- Creche	0,00	0,00	0,00	0,00	
10.1.2- Pré-escola	4.945.961,89	3.396.077,32	922.093,38	828.373,84	
10.2- Ensino Fundamental	31.923.503,82	25.544.559,96	5.695.919,72	5.497.937,38	
11- OUTRAS DESPESAS	24.311.128,23	12.552.625,02	2.478.742,98	2.157.996,41	
11.1- Educação Infantil	3.235.905,96	2.779.905,95	490.139,62	477.014,03	
11.1.1- Creche	0,00	0,00	0,00	0,00	
11.1.2- Pré-escola	3.235.905,96	2.779.905,95	490.139,62	477.014,03	
11.2- Ensino Fundamental	21.075.222,27	9.772.719,07	1.988.603,36	1.680.982,38	
12- TOTAL DAS DESPESAS COM RECURSOS DO FUNDEB (10 + 11)	61.180.593,94	41.493.262,30	9.096.756,08	8.484.307,63	

INDICADORES DO FUNDEB

DESPESAS CUSTEADAS COM RECEITAS DO FUNDEB RECEBIDAS NO EXERCÍCIO	DESPESAS EMPENHADAS Até o Bimestre	DESPESAS LIQUIDADAS Até o Bimestre	DESPESAS PAGAS Até o Bimestre	INSCRITAS EM RESTOS A PAGAR NÃO PROCESSADOS	INSCRITAS EM RP NÃO PROCESSADOS (SEM DISPONIBILIDADE DE CAIXA)
	(d)	(e)	(f)	(g)	(h)
13- Total das Despesas do FUNDEB com Profissionais da Educação Básica	28.940.637,28	6.618.013,10	6.326.311,22		0,00
14- Total das Despesas custeadas com FUNDEB - Impostos e Transferências de Impostos	43.360.841,61	9.480.762,42	8.868.313,97		0,00
15- Total das Despesas custeadas com FUNDEB - Complementação da União - VAAF	0,00	0,00	0,00		0,00
16- Total das Despesas custeadas com FUNDEB - Complementação da União - VAAT	0,00	0,00	0,00		0,00
17- Total das Despesas custeadas com FUNDEB - Complementação da União - VAAT Aplicadas na Educação Infantil	0,00	0,00	0,00		0,00
18- Total das Despesas custeadas com FUNDEB - Complementação da União - VAAT Aplicadas em Despesa de Capital	0,00	0,00	0,00		0,00



JANEIRO-FEVEREIRO/2022

R\$ 1,00

INDICADORES - Art. 212-A, inciso XI e § 3º - Constituição Federal	VALOR EXIGIDO	VALOR APLICADO	VALOR CONSIDERADO APÓS DEDUÇÕES	% APLICADO
	(i)	(ii)	(k)	(l)
19- Mínimo de 70% do FUNDEB na Remuneração dos Profissionais da Educação Básica	6.561.649,98	6.618.013,10	6.618.013,10	70,60
20 - Percentual de 50% da Complementação da União ao FUNDEB (VAAT) na Educação Infantil	0,00	0,00	0,00	0,00
21- Mínimo de 15% da Complementação da União ao FUNDEB - VAAT em Despesas de Capital	0,00	0,00	0,00	0,00

INDICADOR - Art.25, § 3º - Lei nº 14.113, de 2020 - (Máximo de 10% de Superávit)	VALOR MAXIMO PERMITIDO	VALOR NÃO APLICADO	VALOR NÃO APLICADO APÓS AJUSTE	% NÃO APLICADO
	(m)	(n)	(o)	(p)
22- Total da Receita Recebida e não Aplicada no Exercício	937.378,57	-106.976,73	-106.976,73	-1,14

INDICADOR - Art.25, § 3º - Lei nº 14.113, de 2020 - (Aplicação do Superávit de Exercício Anterior)	VALOR DE SUPERÁVIT PERMITIDO NO EXERCÍCIO ANTERIOR	VALOR NÃO APLICADO NO EXERCÍCIO ANTERIOR	VALOR DE SUPERÁVIT APLICADO ATÉ O PRIMEIRO QUADRIMESTRE	VALOR APLICADO ATÉ O PRIMEIRO QUADRIMESTRE QUE INEGRARÁ O LIMITE CONSTITUCIONAL	VALOR APLICADO APÓS O PRIMEIRO QUADRIMESTRE	VALOR NÃO APLICADO
	(q)	(r)	(s)	(t)	(u)	(v) = (r) - (s) - (u)
23- Total das Despesas custeadas com Superávit do FUNDEB	0,00	0,00	0,00	0,00	0,00	0,00
23.1- Total das Despesas custeadas com FUNDEB - Impostos e Transferências de Impostos	0,00	0,00	0,00	0,00	0,00	0,00
23.2- Total das Despesas custeadas com FUNDEB - Complementação da União (VAAT + VAAT)	0,00	0,00	0,00	0,00	0,00	0,00

DESPESAS COM MANUTENÇÃO E DESENVOLVIMENTO DO ENSINO - MDE - CUSTEADAS COM RECEITA DE IMPOSTOS (EXCETO FUNDEB)

DESPESAS COM AÇÕES TÍPICAS DE MDE - RECEITAS DE IMPOSTOS - EXCETO FUNDEB (Por Área de Atuação)	DOTAÇÃO ATUALIZADA	DESPESAS EMPENHADAS Até o Bimestre	DESPESAS LIQUIDADAS Até o Bimestre	DESPESAS PAGAS Até o Bimestre	INSCRITAS EM RESTOS A PAGAR NÃO PROCESSADOS
	(c)	(d)	(e)	(f)	(g)
24- EDUCAÇÃO INFANTIL	0,00	0,00	0,00	0,00	0,00
24.1- Creche	0,00	0,00	0,00	0,00	0,00
24.2- Pré-escola	0,00	0,00	0,00	0,00	0,00
25- ENSINO FUNDAMENTAL	1.700.000,00	0,00	0,00	0,00	0,00
26- TOTAL DAS DESPESAS COM AÇÕES TÍPICAS DE MDE (24 + 25)	1.700.000,00	0,00	0,00	0,00	0,00

APURAÇÃO DAS DESPESAS PARA FINS DE LIMITE MÍNIMO CONSTITUCIONAL

VALOR

27- TOTAL DAS DESPESAS DE MDE CUSTEADAS COM RECURSOS DE IMPOSTOS (FUNDEB E RECEITA DE IMPOSTOS) = (L14(d ou e) + L26(d ou e) + L23.1(t))	9.480.762,42
28 (-) RESULTADO LÍQUIDO DAS TRANSFERÊNCIAS DO FUNDEB = (L7)	6.473.575,40
29 (-) RESTOS A PAGAR NÃO PROCESSADOS INSCRITOS NO EXERCÍCIO SEM DISPONIBILIDADE FINANCEIRA DE RECURSOS DO FUNDEB IMPOSTOS4 = (L14h)	0,00
30 (-) RESTOS A PAGAR NÃO PROCESSADOS INSCRITOS NO EXERCÍCIO SEM DISPONIBILIDADE FINANCEIRA DE RECURSOS DE IMPOSTOS4 e 7	0,00
31 (-) CANCELAMENTO, NO EXERCÍCIO, DE RESTOS A PAGAR INSCRITOS COM DISPONIBILIDADE FINANCEIRA DE RECURSOS DE IMPOSTOS VINCULADOS AO ENSINO = (L34.1 (ac) + L34.2(ac))	0,00
32- TOTAL DAS DESPESAS PARA FINS DE LIMITE (27 - (28 + 29 + 30 + 31))	3.007.187,02



JANEIRO-FEVEREIRO/2022

R\$ 1,00

APURAÇÃO DO LIMITE MÍNIMO CONSTITUCIONAL	VALOR EXIGIDO (v)	VALOR APLICADO (vi)	% APLICADO (vii)
33- APLICAÇÃO EM MDE SOBRE A RECEITA RESULTANTE DE IMPOSTOS	3.968.510,39	3.007.187,02	18,94

RESTOS A PAGAR INSCRITOS EM EXERCÍCIOS ANTERIORES COM DISPONIBILIDADE FINANCEIRA DE RECURSOS DE IMPOSTOS E DO FUNDEB	SALDO INICIAL (z)	RP LIQUIDADOS (za)	RP PAGOS (zb)	RP CANCELADOS (zc)	SALDO FINAL (zd) = (z) - (zb) - (zc)
34- RESTOS A PAGAR DE DESPESAS COM MDE	1.633.736,37	374.751,36	1.632.377,37	0,00	1.359,00
34.1 - Executadas com Recursos de Impostos e Transferências de Impostos	43.858,60	41.688,00	43.858,60	0,00	0,00
34.2 - Executadas com Recursos do FUNDEB - Impostos	1.589.877,77	333.063,36	1.588.518,77	0,00	1.359,00
34.3 - Executadas com Recursos do FUNDEB - Complementação da União (VAAT + VAAF)	0,00	0,00	0,00	0,00	0,00

OUTRAS INFORMAÇÕES PARA CONTROLE

RECEITAS ADICIONAIS PARA FINANCIAMENTO DO ENSINO	PREVISÃO ATUALIZADA (a)	RECEITAS REALIZADAS	
		Até o Bimestre (b)	
35- RECEITA DE TRANSFERÊNCIAS DO FNDE (INCLUINDO RENDIMENTOS DE APLICAÇÃO FINANCEIRA)		0,00	355.917,56
35.1- Salário-Educação		0,00	190.331,92
35.2- PDDE		0,00	0,00
35.3- PNAE		0,00	165.585,64
35.4 - PNATE		0,00	0,00
35.5- Outras Transferências do FNDE		0,00	0,00
36- RECEITA DE TRANSFERÊNCIAS DE CONVÊNIOS		11.267.595,00	412.130,19
37- RECEITA DE ROYALTIES DESTINADOS À EDUCAÇÃO		593.401,00	182.112,59
38- RECEITA DE OPERAÇÕES DE CRÉDITO VINCULADAS À EDUCAÇÃO		0,00	0,00
39- OUTRAS RECEITAS PARA FINANCIAMENTO DO ENSINO		0,00	0,00
40- TOTAL DAS RECEITAS ADICIONAIS PARA FINANCIAMENTO DO ENSINO = (35 + 36 + 37 + 38 + 39)		11.860.996,00	950.160,34

OUTRAS DESPESAS COM EDUCAÇÃO (Por Área de Atuação)	DOTAÇÃO ATUALIZADA (c)	DESPESAS EMPENHADAS	DESPESAS LIQUIDADAS	DESPESAS PAGAS	INSCRITAS EM RESTOS A PAGAR NÃO PROCESSADOS
		Até o Bimestre (d)	Até o Bimestre (e)	Até o Bimestre (f)	(g)
41- EDUCAÇÃO INFANTIL	2.847.682,45	55.109,04	54.569,04	23.506,34	
41.1- Creche	0,00	0,00	0,00	0,00	
41.2- Pré-escola	2.847.682,45	55.109,04	54.569,04	23.506,34	
42- ENSINO FUNDAMENTAL	8.223.651,00	1.785.520,02	228.348,74	160.692,27	
43- ENSINO MÉDIO	0,00	0,00	0,00	0,00	
44- ENSINO SUPERIOR	0,00	0,00	0,00	0,00	
45- ENSINO PROFISSIONAL NÃO INTEGRADO AO ENSINO REGULAR	0,00	0,00	0,00	0,00	
46- TOTAL DAS OUTRAS DESPESAS COM EDUCAÇÃO (41 + 42 + 43 + 44 + 45)	11.071.333,45	1.840.629,06	282.917,78	184.198,61	



JANEIRO-FEVEREIRO/2022

R\$ 1,00

TOTAL GERAL DAS DESPESAS COM EDUCAÇÃO	DOTAÇÃO ATUALIZADA	DESPESAS EMPENHADAS	DESPESAS LIQUIDADAS	DESPESAS PAGAS	INSCRITAS EM RESTOS A PAGAR NÃO PROCESSADOS
	(c)	Até o Bimestre (d)	Até o Bimestre (e)	Até o Bimestre (f)	(g)
47- TOTAL GERAL DAS DESPESAS COM EDUCAÇÃO (12 + 26 + 46)	75.869.506,70	45.201.470,67	9.763.680,20	9.052.512,58	
47.1- Despesas Correntes	66.950.373,70	44.007.297,82	9.132.964,38	8.529.926,40	
47.1.1- Pessoal Ativo	52.546.097,32	36.441.074,44	7.631.630,42	7.306.634,15	
47.1.2- Pessoal Inativo	0,00	0,00	0,00	0,00	
47.1.3- Transferências às instituições comunitárias, confessionais ou filantrópicas sem fins lucrativos	0,00	0,00	0,00	0,00	
47.1.4- Outras Despesas Correntes	14.404.276,38	7.566.223,38	1.501.333,96	1.223.292,25	
47.2- Despesas de Capital	8.919.133,00	1.194.172,85	630.715,82	522.586,18	
47.2.1- Transferências às instituições comunitárias, confessionais ou filantrópicas sem fins lucrativos	0,00	0,00	0,00	0,00	
47.2.2- Outras Despesas de capital	8.919.133,00	1.194.172,85	630.715,82	522.586,18	

CONTROLE DA DISPONIBILIDADE FINANCEIRA E CONCILIAÇÃO BANCÁRIA	FIINDER (28)	SALÁRIO EDUCAÇÃO (29)
48- DISPONIBILIDADE FINANCEIRA EM 31 DE DEZEMBRO DE 2021		7.482,23
49- (+) INGRESSO DE RECURSOS ATÉ O BIMESTRE (orçamentário)	382.770,42	
50- (-) PAGAMENTOS EFETUADOS ATÉ O BIMESTRE (orçamentário e restos a pagar)	14.087.003,73	190.331,92
51- (=) DISPONIBILIDADE FINANCEIRA ATÉ O BIMESTRE	10.456.832,74	0,00
52- (+) AJUSTES POSITIVOS (RETENÇÕES E OUTROS VALORES EXTRAORÇAMENTÁRIOS)	4.012.941,41	197.814,15
53- (-) AJUSTES NEGATIVOS (OUTROS VALORES EXTRAORÇAMENTÁRIOS)	1.684.265,35	0,00
54- (=) SALDO FINANCEIRO CONCILIADO (Saldo Bancário)	2.093.913,94	0,00
	3.603.292,82	197.814,15

NICOLAS TEIXEIRA TAVARES PEREIRA
PREFEITO Mat.990831JOSE ALBINO GRANJA NETO
CONTADOR Mat.987913LUANA GESSANY DA SILVA SANTOS
CONTROLE INTERNO Mat.918520



ESTADO DE ALAGOAS
MUNICÍPIO DE CAMPO ALEGRE
Demonstrativo da Receita Corrente Líquida

RREO – Anexo III (LRF, Art. 53, inciso I)

JANEIRO-FEVEREIRO/2022

R\$ 1,00

ESPECIFICAÇÃO	EVOLUÇÃO DA RECEITA REALIZADA NOS ÚLTIMOS 12 MESES												TOTAL (ÚLTIMOS 12 MESES)	PREVISÃO ATUALIZADA 2022
	03/2021	04/2021	05/2021	06/2021	07/2021	08/2021	09/2021	10/2021	11/2021	12/2021	01/2022	02/2022		
1- RECEITAS CORRENTES (I)	12.112.898,67	12.679.080,33	14.970.572,45	12.768.791,26	17.774.656,10	13.532.433,01	14.906.968,43	15.665.951,57	19.165.200,35	25.551.146,87	18.058.121,20	17.137.346,56	194.323.166,80	232.100.125,79
1.1- Impostos, Taxas e Contribuições de Melhoria	778.505,77	584.228,73	487.501,85	462.102,63	708.677,69	424.805,21	629.208,41	886.555,06	727.617,58	1.822.460,52	1.036.047,39	656.344,80	9.204.055,64	8.795.902,00
1.1.1- IPTU	184.036,43	31.653,84	26.506,83	0,00	27.732,86	34.562,64	20.906,89	18.670,03	26.960,96	33.818,11	48.710,92	110.018,47	563.577,98	1.818.913,00
1.1.2- ISS	171.103,18	245.288,04	85.407,84	109.490,63	204.225,62	58.324,41	342.906,10	208.755,46	137.136,50	223.688,40	453.589,53	176.308,34	2.416.224,05	2.803.014,00
1.1.3- ITBI	5.415,21	5.920,00	6.056,00	7.020,00	10.266,42	11.616,00	4.107,28	14.042,00	7.640,00	10.816,10	11.140,00	3.160,45	97.199,46	762.271,00
1.1.4- IRRF	314.536,64	221.262,64	286.962,05	274.126,82	358.074,39	183.835,34	144.506,71	527.206,31	438.977,40	1.413.737,41	341.951,14	228.111,08	4.733.287,93	3.280.086,00
1.1.5- Outros Impostos, Taxas e Contribuições de Melhoria	103.414,31	80.104,21	82.569,13	71.465,18	108.378,40	136.466,82	116.781,43	117.881,26	116.902,72	140.400,50	180.655,80	138.746,46	1.393.766,22	131.618,00
1.2- Contribuições	663.408,17	666.338,55	1.181.539,02	662.682,71	523.172,08	596.742,68	830.175,10	239.587,36	1.496.604,29	536.820,33	771.909,96	627.524,59	8.796.504,84	10.296.332,00
1.3- Receita Patrimonial	7.384,54	12.904,43	18.371,93	22.835,02	30.390,51	38.565,03	73.813,03	48.163,94	57.026,26	90.892,56	87.014,68	116.993,61	604.355,54	351.309,00
1.3.1- Rendimentos de Aplicação Financeira	7.384,54	12.904,43	18.371,93	22.835,02	30.390,51	38.565,03	73.813,03	48.163,94	57.026,26	90.892,56	87.014,68	116.993,61	604.355,54	351.309,00
1.3.2- Outras Receitas Patrimoniais	0,00	0,00	0,00	0,00	0,00	0,00	0,00	0,00	0,00	0,00	0,00	0,00	0,00	0,00
1.4- Receita Agropecuária	0,00	0,00	0,00	0,00	0,00	0,00	0,00	0,00	0,00	0,00	0,00	0,00	0,00	0,00
1.5- Receita Industrial	0,00	0,00	0,00	0,00	0,00	0,00	0,00	0,00	0,00	0,00	0,00	0,00	0,00	0,00
1.6- Receita de Serviços	198.052,70	179.098,17	235.829,37	220.078,20	209.982,92	191.195,60	207.067,62	253.507,02	236.343,94	237.153,61	223.576,34	220.776,49	2.612.661,98	4.050.149,00
1.7- Transferências Correntes	10.463.824,38	11.233.204,56	13.043.494,93	11.394.150,99	16.288.584,01	12.263.688,30	13.044.544,45	14.216.792,02	16.510.431,26	22.616.423,26	15.924.000,24	15.504.432,23	172.503.570,63	208.540.777,79
1.7.1- Cota-Parte do FPM	3.174.409,70	3.318.606,27	3.988.506,02	3.449.438,39	4.713.248,40	3.768.392,47	2.959.459,58	3.297.825,56	4.282.973,94	6.376.043,14	4.435.671,72	6.191.823,71	49.956.398,90	32.829.095,00
1.7.2- Cota-Parte do ICMS	1.555.659,37	1.516.835,90	1.557.317,98	1.546.098,08	1.557.648,40	1.907.708,09	1.487.221,35	1.789.945,65	2.095.271,81	1.807.275,58	1.882.349,89	1.786.298,43	20.489.630,53	13.343.188,00
1.7.3- Cota-Parte do IPVA	83.126,16	82.237,95	97.046,56	134.445,51	112.425,30	82.500,69	63.968,86	45.385,36	40.301,08	27.950,24	50.306,83	152.627,75	972.322,29	748.700,00
1.7.4- Cota-Parte do ITR	199,28	5,00	0,00	0,00	50,62	0,00	233,10	5.140,94	2.854,81	893,69	279,57	0,00	9.657,01	29.657,00
1.7.5- Transferências da LC 87/1996	0,00	0,00	0,00	0,00	0,00	0,00	0,00	0,00	0,00	0,00	0,00	0,00	0,00	0,00
1.7.6- Transferências da LC 61/1989	751,42	851,52	738,96	770,87	834,80	666,14	841,83	883,25	833,93	767,76	992,36	701,35	9.634,19	28.844,00
1.7.7- Transferências do FUNDEB	3.682.561,30	4.424.298,14	5.124.425,49	4.033.224,71	3.790.220,49	4.479.145,97	6.069.487,15	6.409.728,52	7.247.972,37	7.310.349,62	8.263.768,43	5.823.235,30	66.658.417,49	63.638.757,00
1.7.8- Outras Transferências Correntes	1.967.117,15	1.890.369,78	2.275.459,92	2.230.173,43	6.114.156,00	2.025.274,94	2.463.332,58	2.667.882,74	2.840.223,32	7.093.143,23	1.290.631,44	1.549.745,69	34.407.510,22	97.922.536,79
1.8- Outras Receitas Correntes	1.723,11	3.305,89	3.835,35	6.941,71	13.848,89	17.436,19	122.159,82	21.346,17	137.177,02	247.396,59	15.572,59	11.274,84	602.018,17	65.656,00
2- DEDUÇÕES (II)	-1.514.911,72	-1.522.757,79	-2.219.856,24	-1.582.762,59	-1.398.972,91	-1.705.012,97	-1.687.020,05	-1.173.928,13	-2.670.021,32	-1.784.872,11	-2.027.924,23	-2.218.693,73	-21.506.733,79	-17.601.115,80
2.1- Contrib. do Servidor para Plano de Previdência	-228.460,64	-201.371,55	-402.782,56	-211.863,09	-135.122,03	-222.428,98	-279.531,84	-64.572,93	-596.696,83	-201.455,34	-283.253,81	-222.298,10	-3.049.837,70	-4.317.816,00
2.2- Compensação Financ. entre Regimes Previdência	-323.621,92	-337.679,19	-688.351,79	-344.748,94	-328.057,55	-330.730,53	-505.143,26	-81.519,06	-788.877,40	-326.916,75	-470.340,41	-369.066,85	-4.895.053,65	-4.500.000,00
2.3- Rendimentos de Aplicações de Recursos Previdenciários	0,00	0,00	0,00	0,00	0,00	0,00	0,00	0,00	0,00	0,00	-409,97	-1.038,53	-1.448,50	-52.003,00
2.4- Dedução de Receita para Formação do FUNDEB	-962.829,16	-983.707,05	-1.128.721,89	-1.026.150,56	-935.793,33	-1.151.853,46	-902.344,95	-1.027.836,14	-1.284.447,09	-1.256.500,02	-1.273.920,04	-1.626.290,25	-13.560.393,94	-8.731.296,80
RECEITA CORRENTE LÍQUIDA (III) = (I - II)	10.597.986,95	11.156.322,54	12.750.716,21	11.186.028,67	16.375.683,19	11.827.420,04	13.219.948,38	14.492.023,44	16.495.179,03	23.766.274,76	16.030.196,97	14.918.652,83	172.816.433,01	214.499.009,99
4- (-) Transferências obrigatórias da União relativas às emendas individuais (art. 166-A, § 1º, da CF) (IV)	0,00	0,00	0,00	0,00	0,00	0,00	0,00	0,00	0,00	0,00	0,00	0,00	0,00	0,00



ESTADO DE ALAGOAS
MUNICÍPIO DE CAMPO ALEGRE
Demonstrativo da Receita Corrente Líquida

RREO – Anexo III (LRF, Art. 53, inciso I)

JANEIRO-FEVEREIRO/2022

R\$ 1,00

ESPECIFICAÇÃO	EVOLUÇÃO DA RECEITA REALIZADA NOS ÚLTIMOS 12 MESES												TOTAL (ÚLTIMOS 12 MESES)	PREVISÃO ATUALIZADA 2022
	03/2021	04/2021	05/2021	06/2021	07/2021	08/2021	09/2021	10/2021	11/2021	12/2021	01/2022	02/2022		
4- RECEITA CORRENTE LÍQUIDA AJUSTADA PARA CÁLCULO DOS LIMITES DE ENDIVIDAMENTO (V) = (III - IV)	10.597.986,95	11.156.322,54	12.750.716,21	11.186.028,67	16.375.683,19	11.827.420,04	13.219.948,38	14.492.023,44	16.495.179,03	23.766.274,76	16.030.196,97	14.918.652,83	172.816.433,01	214.499.009,99
4- (-) Transferências obrigatórias da União relativas às emendas de bancada (art. 166, § 16, da CF) (VI)	0,00	0,00	0,00	0,00	0,00	0,00	0,00	0,00	0,00	0,00	0,00	0,00	0,00	0,00
4- RECEITA CORRENTE LÍQUIDA AJUSTADA PARA CÁLCULO DOS LIMITES DA DESPESA COM PESSOAL (VII) = (V - VI)	10.597.986,95	11.156.322,54	12.750.716,21	11.186.028,67	16.375.683,19	11.827.420,04	13.219.948,38	14.492.023,44	16.495.179,03	23.766.274,76	16.030.196,97	14.918.652,83	172.816.433,01	214.499.009,99

NICOLAS TEIXEIRA TAVARES PEREIRA
PREFEITO Mat.990831

JOSE ALBINO GRANJA NETO
CONTADOR Mat.987913

LUANA GESSANY DA SILVA SANTOS
CONTROLE INTERNO Mat.918520



ESTADO DE ALAGOAS
MUNICÍPIO DE CAMPO ALEGRE
Demonstrativo dos Restos a Pagar por Poder e Órgão

RREO - ANEXO VII (LRF, art. 53, inciso V)

JANEIRO-FEVEREIRO/2022

R\$ 1,00

PODER/ÓRGÃO	RESTOS A PAGAR PROCESSADOS					RESTOS A PAGAR NÃO PROCESSADOS						Saldo Total
	Inscritos		Pagos	Cancelados	Saldo	Inscritos		Liquidados	Pagos	Cancelados	Saldo	
	Em Exercícios Anteriores	Em 31 de Dezembro de 2021				Em Exercícios Anteriores	Em 31 de Dezembro de 2021					
DESPESAS (EXCETO INTRA-ORÇAMENTÁRIAS) (I)	0,00	1.509.184,70	1.507.467,50	188,20	1.529,00	0,00	513.504,59	513.463,02	513.463,02	0,00	41,57	1.570,57
Executivo	0,00	1.509.184,70	1.507.467,50	188,20	1.529,00	0,00	513.504,59	513.463,02	513.463,02	0,00	41,57	1.570,57
0201 - PREFEITURA MUNICIPAL DE CAMPO ALEGRE	0,00	1.509.184,70	1.507.467,50	188,20	1.529,00	0,00	513.504,59	513.463,02	513.463,02	0,00	41,57	1.570,57
DESPESAS (INTRA-ORÇAMENTÁRIAS) (II)	0,00	92.065,63	92.065,63	0,00	0,00	0,00	0,00	0,00	0,00	0,00	0,00	0,00
Executivo	0,00	92.065,63	92.065,63	0,00	0,00	0,00	0,00	0,00	0,00	0,00	0,00	0,00
0201 - PREFEITURA MUNICIPAL DE CAMPO ALEGRE	0,00	92.065,63	92.065,63	0,00	0,00	0,00	0,00	0,00	0,00	0,00	0,00	0,00
TOTAL (III) = (I + II)	0,00	1.601.250,33	1.599.533,13	188,20	1.529,00	0,00	513.504,59	513.463,02	513.463,02	0,00	41,57	1.570,57

NICOLAS TEIXEIRA TAVARES PEREIRA
PREFEITO Mat.990831

JOSE ALBINO GRANJA NETO
CONTADOR Mat.987913

LUANA GESSANY DA SILVA SANTOS
CONTROLE INTERNO Mat.918520



ESTADO DE ALAGOAS
MUNICÍPIO DE CAMPO ALEGRE
Demonstrativo do Resultado Primário e Nominal

RREO – Anexo VI (LRF, Art. 53, inciso III)

JANEIRO-FEVEREIRO/2022

R\$ 1,00

ACIMA DA LINHA		
RECEITAS PRIMÁRIAS	PREVISÃO ATUALIZADA	RECEITAS REALIZADAS (a)
		Até o Bimestre 2022
RECEITAS CORRENTES (I)	223.368.828,99	32.295.257,47
Impostos, Taxas e Contribuições de Melhoria	8.795.902,00	1.692.392,19
IPTU	1.818.913,00	158.729,39
ISS	2.803.014,00	629.897,87
ITBI	762.271,00	14.300,45
IRRF	3.280.086,00	570.062,22
Outros Impostos , Taxas e Contribuições de Melhoria	131.618,00	319.402,26
Contribuições	10.296.332,00	1.399.434,55
Receita Patrimonial	351.309,00	204.008,29
Aplicações Financeiras (II)	351.309,00	204.008,29
Outras Receitas Patrimoniais	0,00	0,00
Transferências Correntes	199.809.480,99	28.528.222,18
Cota-Parte do FPM	26.927.876,20	8.501.996,41
Cota-Parte do ICMS	13.343.188,00	2.934.918,64
Cota-Parte do IPVA	-2.069.677,60	162.347,64
Cota-Parte do ITR	23.725,40	223,67
Transferências da LC 87/1996	0,00	0,00
Transferências da LC 61/1989	23.075,20	1.354,96
Transferências do FUNDEB	63.638.757,00	14.087.003,73
Outras Transferências Correntes	97.922.536,79	2.840.377,13
Demais Receitas Correntes	4.115.805,00	471.200,26
Outras Receitas Financeiras (III)	0,00	0,00
Receitas Correntes Restantes	4.115.805,00	471.200,26
RECEITAS PRIMÁRIAS CORRENTES (IV) = (I - II - III)	223.017.519,99	32.091.249,18
RECEITAS DE CAPITAL (V)	29.904.338,00	518.130,19
Operações de Crédito (VI)	0,00	0,00
Amortização de Empréstimos (VII)	0,00	0,00
Alienação de Bens	0,00	0,00
Receitas de Alienação de Investimentos Temporários (VIII)	0,00	0,00
Receitas de Alienação de Investimentos Permanentes (IX)	0,00	0,00
Outras Alienações de Bens	0,00	0,00
Transferências de Capital	29.904.338,00	518.130,19
Convênios	0,00	0,00
Outras Transferências de Capital	29.904.338,00	518.130,19
Outras Receitas de Capital	0,00	0,00
Outras Receitas de Capital Não Primárias (X)	0,00	0,00
Outras Receitas de Capital Primárias	0,00	0,00

RECEITAS PRIMÁRIAS DE CAPITAL (XI) = (V - VI - VII - VIII - IX - X)	29.904.338,00	518.130,19
RECEITA PRIMÁRIA TOTAL (XII) = (IV + XI)	252.921.857,99	32.609.379,37

DESPESAS PRIMÁRIAS	DOTAÇÃO ATUALIZADA	DESPESAS EMPENHADAS	DESPESAS LIQUIDADAS	DESPESAS PAGAS (a)	RESTOS A PAGAR PROCESSADOS PAGOS (b)	RESTOS A PAGAR NÃO PROCESSADOS	
						LIQUIDADOS	PAGOS (c)
DESPESAS CORRENTES (XIII)	181.669.495,42	115.693.310,45	29.999.429,30	23.891.416,13	1.279.993,76	513.463,02	513.463,02
Pessoal e Encargos Sociais	105.787.783,12	86.070.080,78	17.005.898,66	15.466.381,98	489.492,10	0,00	0,00
Juros e Encargos da Dívida (XIV)	0,00	0,00	0,00	0,00	0,00	0,00	0,00
Outras Despesas Correntes	75.881.712,30	29.623.229,67	12.993.530,64	8.425.034,15	790.501,66	513.463,02	513.463,02
Transferências Constitucionais e Legais	0,00	0,00	0,00	0,00	0,00	0,00	0,00
Demais Despesas Correntes	75.881.712,30	29.623.229,67	12.993.530,64	8.425.034,15	790.501,66	513.463,02	513.463,02
DESPESAS PRIMÁRIAS CORRENTES (XV) = (XIII - XIV)	181.669.495,42	115.693.310,45	29.999.429,30	23.891.416,13	1.279.993,76	513.463,02	513.463,02
DESPESAS DE CAPITAL (XVI)	54.813.917,12	12.115.442,37	2.361.321,49	2.181.484,58	227.473,74	0,00	0,00
Investimentos	51.763.017,56	11.274.887,85	2.106.383,69	1.926.546,78	227.473,74	0,00	0,00
Inversões Financeiras	0,00	0,00	0,00	0,00	0,00	0,00	0,00
Concessão de Empréstimos e Financiamentos (XVII)	0,00	0,00	0,00	0,00	0,00	0,00	0,00
Aquisição de Título de Capital já Integralizado (XVIII)	0,00	0,00	0,00	0,00	0,00	0,00	0,00
Aquisição de Título de Crédito (XIX)	0,00	0,00	0,00	0,00	0,00	0,00	0,00
Demais Inversões Financeiras	0,00	0,00	0,00	0,00	0,00	0,00	0,00
Amortização da Dívida (XX)	3.050.899,56	840.554,52	254.937,80	254.937,80	0,00	0,00	0,00
DESPESAS PRIMÁRIAS DE CAPITAL (XXI) = (XVI - XVII - XVIII - XIX - XX)	51.763.017,56	11.274.887,85	2.106.383,69	1.926.546,78	227.473,74	0,00	0,00
RESERVA DE CONTINGÊNCIA (XXII)	0,00	0,00	0,00	0,00	0,00	0,00	0,00
DESPESA PRIMÁRIA TOTAL (XXIII) = (XV + XXI + XXII)	233.432.512,98	126.968.198,30	32.105.812,99	25.817.962,91	1.507.467,50	513.463,02	513.463,02

RESULTADO PRIMÁRIO - Acima da Linha (XXIV) = [XIIa - (XXIIIa + XXIIIb + XXIIIc)]	4.770.485,94
---	---------------------

META FISCAL PARA O RESULTADO PRIMÁRIO	VALOR CORRENTE
META DE RESULTADO PRIMÁRIO FIXADA NO ANEXO DE METAS FISCAIS DA LDO P/ O EXERCÍCIO DE REFERÊNCIA	0,00

JUROS NOMINAIS	VALOR INCORRIDO
JUROS, ENCARGOS E VARIAÇÕES MONETÁRIAS ATIVOS (XXV)	204.008,29
JUROS, ENCARGOS E VARIAÇÕES MONETÁRIAS PASSIVOS (XXVI)	0,00
RESULTADO NOMINAL - Acima da Linha (XXVII) = XXIV + (XXV - XXVI)	4.974.494,23

META FISCAL PARA O RESULTADO NOMINAL
META FIXADA NO ANEXO DE METAS FISCAIS DA LDO PARA O EXERCÍCIO DE REFERÊNCIA
0,00

ABAIXO DA LINHA

CÁLCULO DO RESULTADO NOMINAL	SALDO	
	Em 31/Dez/2021	Até o Bimestre 2022
	(a)	(b)

DÍVIDA CONSOLIDADA (XXVIII)	31.307.142,24	31.307.142,24
DEDUÇÕES (XXIX)	0,00	2.832.856,27
Disponibilidade de Caixa	0,00	2.832.856,27
Disponibilidade de Caixa bruta	14.756.072,99	18.431.548,79
(-) Restos a Pagar Processados (XXX)	1.509.184,70	1.529,00
(-) Depósitos Restituíveis e Valores Vinculados	15.013.295,03	15.597.163,52
Demais Haveres Financeiros	0,00	0,00
DÍVIDA CONSOLIDADA LÍQUIDA (XXXI) = (XXVIII - XXIX)	31.307.142,24	28.474.285,97
RESULTADO NOMINAL - Abaixo da Linha (XXXII) = (XXXIa - XXXIb)		2.832.856,27

AJUSTE METODOLÓGICO	Até o Bimestre / 2022
VARIAÇÃO SALDO RPP = (XXXIII) = (XXXa - XXXb)	1.507.655,70
RECEITA DE ALIENAÇÃO DE INVESTIMENTOS PERMANENTES (IX)	0,00
PASSIVOS RECONHECIDOS NA DC (XXXIV)	0,00
VARIAÇÃO CAMBIAL (XXXV)	0,00
PAGAMENTO DE PRECATÓRIOS INTEGRANTES DA DC (XXXVI)	40.140,17
AJUSTE RELATIVOS AO RPPS (XXXVII)	0,00
OUTROS AJUSTES (XXXVIII)	0,00
RESULTADO NOMINAL AJUSTADO - Abaixo da Linha (XXXIX) = (XXXII - XXXIII - IX + XXXIV + XXXV - XXXVI + XXXVII + XXXVIII)	1.285.060,40
RESULTADO PRIMÁRIO - Abaixo da Linha (XL) = XXXIX - (XXV - XXVI)	1.081.052,11

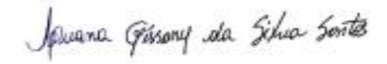
INFORMAÇÕES ADICIONAIS	PREVISÃO ORÇAMENTÁRIA
SALDO DE EXERCÍCIOS ANTERIORES	0,00
Recursos Arrecadados em Exercícios Anteriores - RPPS	0,00
Superávit Financeiro Utilizado para Abertura e Reabertura de Créditos Adicionais	0,00
RESERVA ORÇAMENTÁRIA DO RPPS	



NICOLAS TEIXEIRA TAVARES PEREIRA
PREFEITO Mat.990831



JOSE ALBINO GRANJA NETO
CONTADOR Mat.987913



LUANA GESSANY DA SILVA SANTOS
CONTROLE INTERNO Mat.918520



JANEIRO-FEVEREIRO/2022

FUNDO EM CAPITALIZAÇÃO (PLANO PREVIDENCIÁRIO)

RECEITAS PREVIDENCIÁRIAS - RPPS (FUNDO EM CAPITALIZAÇÃO)	PREVISÃO ATUALIZADA (a)	RECEITAS REALIZADAS Até o Bimestre (b)
RECEITAS CORRENTES (I)	8.869.819,00	1.346.407,67
Receita de Contribuições dos Segurados	4.317.816,00	505.551,91
Ativo	4.317.816,00	505.551,91
Inativo	0,00	0,00
Pensionista	0,00	0,00
Receita de Contribuições Patronais	4.500.000,00	839.407,26
Ativo	4.500.000,00	839.407,26
Inativo	0,00	0,00
Pensionista	0,00	0,00
Receita Patrimonial	52.003,00	1.448,50
Receitas Imobiliárias	0,00	0,00
Receitas de Valores Mobiliários	52.003,00	1.448,50
Outras Receitas Patrimoniais	0,00	0,00
Receita de Serviços	0,00	0,00
Outras Receitas Correntes	0,00	0,00
Compensação Financeira entre os regimes	0,00	0,00
Aportes Periódicos para Amortização de Déficit Atuarial do RPPS (II)	0,00	0,00
Demais Receitas Correntes	0,00	0,00
RECEITAS DE CAPITAL (III)	0,00	0,00
Alienação de Bens, Direitos e Ativos	0,00	0,00
Amortização de Empréstimos	0,00	0,00
Outras Receitas de Capital	0,00	0,00
TOTAL DAS RECEITAS PREVIDENCIÁRIAS RPPS - (IV) = (I + III - II)	8.869.819,00	1.346.407,67

DESPESAS PREVIDENCIÁRIAS - RPPS (FUNDO EM CAPITALIZAÇÃO)	DOTAÇÃO ATUALIZADA (c)	DESPESAS EMPENHADAS	DESPESAS LIQUIDADAS	DESPESAS PAGAS	INSCRITAS EM RESTOS A PAGAR NÃO PROCESSADOS
		Até o Bimestre (d)	Até o Bimestre (e)	Até o Bimestre (f)	no exercício (g)
Benefícios	7.695.245,00	7.600.000,00	1.263.141,51	1.263.141,51	0,00
Aposentadorias	6.500.000,00	6.500.000,00	1.080.665,14	1.080.665,14	0,00
Pensões por Morte	1.195.245,00	1.100.000,00	182.476,37	182.476,37	0,00
Outras Despesas Previdenciárias	0,00	0,00	0,00	0,00	0,00
Compensação Financeira entre os regimes	0,00	0,00	0,00	0,00	0,00
Demais Despesas Previdenciárias	0,00	0,00	0,00	0,00	0,00

TOTAL DAS DESPESAS DO FUNDO EM CAPITALIZAÇÃO (V)	7.695.245,00	7.600.000,00	1.263.141,51	1.263.141,51	0,00
RESULTADO PREVIDENCIÁRIO - FUNDO EM CAPITALIZAÇÃO (VI) = (IV - V)2	1.174.574,00	-6.253.592,33	83.266,16	83.266,16	
RECURSOS RPPS ARRECADADOS EM EXERCÍCIOS ANTERIORES			PREVISÃO ORÇAMENTÁRIA		
RESERVA ORÇAMENTÁRIA DO RPPS			PREVISÃO ORÇAMENTÁRIA		
VALOR					0,00
APORTES DE RECURSOS PARA O FUNDO EM CAPITALIZAÇÃO DO RPPS	APORTES REALIZADOS				
Plano de Amortização - Contribuição Patronal Suplementar					
Plano de Amortização - Aporte Periódico de Valores Predefinidos					
Outros Aportes para o RPPS					
Recursos para Cobertura de Déficit Financeiro					
BENS E DIREITOS DO RPPS	SALDO ATUAL				
Caixa e Equivalentes de Caixa	103.110,69				
Investimentos e Aplicações	0,00				
Outros Bens e Direitos	28.200,32				
FUNDO EM REPARTIÇÃO (PLANO FINANCEIRO)					
RECEITAS PREVIDENCIÁRIAS - RPPS (FUNDO EM REPARTIÇÃO)	PREVISÃO ATUALIZADA (a)	RECEITAS REALIZADAS			
		Até o Bimestre (b)			
RECEITAS CORRENTES (VII)	0,00	0,00			
Receita de Contribuições dos Segurados	0,00	0,00			
Ativo	0,00	0,00			
Inativo	0,00	0,00			
Pensionista	0,00	0,00			
Receita de Contribuições Patronais	0,00	0,00			
Ativo	0,00	0,00			
Inativo	0,00	0,00			
Pensionista	0,00	0,00			
Receita Patrimonial	0,00	0,00			
Receitas Imobiliárias	0,00	0,00			
Receitas de Valores Mobiliários	0,00	0,00			
Outras Receitas Patrimoniais	0,00	0,00			
Receita de Serviços	0,00	0,00			
Outras Receitas Correntes	0,00	0,00			
Compensação Previdenciária do RGPS para o RPPS	0,00	0,00			
Demais Receitas Correntes	0,00	0,00			
RECEITAS DE CAPITAL (VIII)	0,00	0,00			
Alienação de Bens, Direitos e Ativos	0,00	0,00			

Amortização de Empréstimos		0,00	0,00
Outras Receitas de Capital		0,00	0,00
TOTAL DAS RECEITAS DO FUNDO EM REPARTIÇÃO (IX) = (VII + VIII)		0,00	0,00

DESPESAS PREVIDENCIÁRIAS - RPPS (FUNDO EM REPARTIÇÃO)	DOTAÇÃO ATUALIZADA (c)	DESPESAS EMPENHADAS	DESPESAS LIQUIDADAS	DESPESAS PAGAS	INSCRITAS EM RESTOS A PAGAR NÃO PROCESSADOS
		Até o Bimestre (d)	Até o Bimestre (e)	Até o Bimestre (f)	no exercício (g)
Benefícios	0,00	0,00	0,00	0,00	0,00
Aposentadorias	0,00	0,00	0,00	0,00	0,00
Pensões por Morte	0,00	0,00	0,00	0,00	0,00
Outras Despesas Previdenciárias	0,00	0,00	0,00	0,00	0,00
Compensação Previdenciária entre os regimes	0,00	0,00	0,00	0,00	0,00
Demais Despesas Previdenciárias	0,00	0,00	0,00	0,00	0,00
TOTAL DAS DESPESAS DO FUNDO EM REPARTIÇÃO (X)	0,00	0,00	0,00	0,00	0,00
RESULTADO PREVIDENCIÁRIO - FUNDO EM REPARTIÇÃO (XI) = (IX - X)2	0,00	0,00	0,00	0,00	

APORTES DE RECURSOS PARA O FUNDO EM REPARTIÇÃO DO RPPS	APORTES REALIZADOS
Recursos para Formação de Reserva	
Recursos para Cobertura de Insuficiências Financeiras	
Recursos para Cobertura de Insuficiências Financeiras	

BENS E DIREITOS DO RPPS (FUNDO EM REPARTIÇÃO)	SALDO ATUAL
Caixa e Equivalentes de Caixa	0,00
Investimentos e Aplicações	0,00
Outros Bens e Direitos	0,00

ADMINISTRAÇÃO DO REGIME PRÓPRIO DE PREVIDÊNCIA DOS SERVIDORES - RPPS		
RECEITAS DA ADMINISTRAÇÃO - RPPS	PREVISÃO ATUALIZADA (a)	RECEITAS REALIZADAS Até o Bimestre (b)
RECEITAS CORRENTES	8.869.819,00	1.346.407,67
TOTAL DAS RECEITAS DA ADMINISTRAÇÃO RPPS - (XII)	8.869.819,00	1.346.407,67

DESPESAS DA ADMINISTRAÇÃO - RPPS	DOTAÇÃO ATUALIZADA (c)	DESPESAS EMPENHADAS	DESPESAS LIQUIDADAS	DESPESAS PAGAS	INSCRITAS EM RESTOS A PAGAR NÃO PROCESSADOS
		Até o Bimestre (d)	Até o Bimestre (e)	Até o Bimestre (f)	(g)

DESPESAS CORRENTES (XIII)	9.648.027,00	3.520.513,17	591.113,25	489.776,13	0,00
Pessoal e Encargos Sociais	752.003,00	312.733,40	48.372,24	43.360,80	0,00
Demais Despesas Correntes	320.000,00	78.434,73	17.307,01	11.058,77	0,00
DESPESAS DE CAPITAL (XIV)	85.571,00	7.202,76	0,00	0,00	0,00
TOTAL DAS DESPESAS DA ADMINISTRAÇÃO RPPS (XV) = (XIII + XIV)	1.157.574,00	398.370,89	65.679,25	54.419,57	0,00

RESULTADO DA ADMINISTRAÇÃO RPPS (XVI) = (XII - XV)2	7.712.245,00	948.036,78	1.280.728,42	1.291.988,10	
--	---------------------	-------------------	---------------------	---------------------	--

BENS E DIREITOS - ADMINISTRAÇÃO DO RPPS	SALDO ATUAL
Caixa e Equivalentes de Caixa	0,00
Investimentos e Aplicações	0,00
Outros Bens e Direitos	0,00

BENEFÍCIOS PREVIDENCIÁRIOS MANTIDOS PELO TESOURO		
RECEITAS PREVIDENCIÁRIAS (BENEFÍCIOS MANTIDOS PELO TESOURO)	PREVISÃO ATUALIZADA (a)	RECEITAS REALIZADAS Até o Bimestre (b)
Contribuições dos Servidores		0,00
Demais Receitas Previdenciárias		0,00
TOTAL DAS RECEITAS (BENEFÍCIOS MANTIDOS PELO TESOURO) (XVII)		0,00

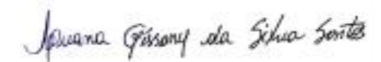
DESPESAS PREVIDENCIÁRIAS (BENEFÍCIOS MANTIDOS PELO TESOURO)	DOTAÇÃO ATUALIZADA (c)	DESPESAS EMPENHADAS	DESPESAS LIQUIDADAS	DESPESAS PAGAS	INSCRITAS EM RESTOS A PAGAR NÃO PROCESSADOS
		Até o Bimestre (d)	Até o Bimestre (e)	Até o Bimestre (f)	no exercício (g)
Aposentadorias	0,00	0,00	0,00	0,00	0,00
Pensões	0,00	0,00	0,00	0,00	0,00
Outras Despesas Previdenciárias	0,00	0,00	0,00	0,00	0,00
TOTAL DAS DESPESAS (BENEFÍCIOS MANTIDOS PELO TESOURO) (XVIII)	0,00	0,00	0,00	0,00	0,00
RESULTADO DOS BENEFÍCIOS MANTIDOS PELO TESOURO (XIX) = (XVII - XVIII)2	0,00	0,00	0,00	0,00	



NICOLAS TEIXEIRA TAVARES PEREIRA
PREFEITO Mat.990831



JOSE ALBINO GRANJA NETO
CONTADOR Mat.987913



LUANA GESSANY DA SILVA SANTOS
CONTROLE INTERNO Mat.918520



ESTADO DE ALAGOAS
MUNICÍPIO DE CAMPO ALEGRE
DEMONSTRATIVO DAS RECEITAS E DESPESAS COM AÇÕES E SERVIÇOS PÚBLICOS DE SAÚDE

RREO - ANEXO XII (LC 141/2012, art. 35)

JANEIRO-FEVEREIRO/2022

R\$ 1,00

RECEITAS RESULTANTES DE IMPOSTOS E TRANSFERÊNCIAS CONSTITUCIONAIS E LEGAIS	PREVISÃO INICIAL	PREVISÃO ATUALIZADA (a)	RECEITAS REALIZADAS	
			Até o Bimestre (b)	% (b/a) x 100
RECEITA DE IMPOSTOS (I)	8.664.284,00	8.664.284,00	1.372.989,93	15,84%
Receita Resultante do Imposto Predial e Territorial Urbano - IPTU	1.818.913,00	1.818.913,00	158.729,39	8,72%
IPTU	1.818.913,00	1.818.913,00	158.729,39	8,72%
Multas, Juros de Mora, Dívida Ativa e Outros Encargos do IPTU	0,00	0,00	0,00	0,00%
Receita Resultante do Imposto sobre Transmissão Inter Vivos - ITBI	762.271,00	762.271,00	14.300,45	1,87%
ITBI	762.271,00	762.271,00	14.300,45	1,87%
Multas, Juros de Mora, Dívida Ativa e Outros Encargos do ITBI	0,00	0,00	0,00	0,00%
Receita Resultante do Imposto sobre Serviços de Qualquer Natureza - ISS	2.803.014,00	2.803.014,00	629.897,87	22,47%
ISS	2.803.014,00	2.803.014,00	629.897,87	22,47%
Multas, Juros de Mora, Dívida Ativa e Outros Encargos do ISS	0,00	0,00	0,00	0,00%
Receita Resultante do Imposto sobre a Renda e Proventos de Qualquer Natureza Retido na Fonte – IRRF	3.280.086,00	3.280.086,00	570.062,22	17,37%
RECEITA DE TRANSFERÊNCIAS CONSTITUCIONAIS E LEGAIS (II)	43.656.483,00	43.656.483,00	14.501.051,61	33,21%
Cota-Parte FPM	29.506.094,00	29.506.094,00	10.627.495,43	36,01%
Cota-Parte ITR	29.657,00	29.657,00	279,57	0,94%
Cota-Parte IPVA	748.700,00	748.700,00	202.934,58	27,10%
Cota-Parte ICMS	13.343.188,00	13.343.188,00	3.668.648,32	27,49%
Cota-Parte IPI-Exportação	28.844,00	28.844,00	1.693,71	5,87%
Compensações Financeiras Provenientes de Impostos e Transferências Constitucionais	0,00	0,00	0,00	0,00%
Desoneração ICMS (LC 87/96)	0,00	0,00	0,00	0,00%
Outras	0,00	0,00	0,00	0,00%
TOTAL DAS RECEITAS RESULTANTES DE IMPOSTOS E TRANSFERÊNCIAS CONSTITUCIONAIS E LEGAIS - (III) = (I) + (II)	52.320.767,00	52.320.767,00	15.874.041,54	30,33%



ESTADO DE ALAGOAS
MUNICÍPIO DE CAMPO ALEGRE
DEMONSTRATIVO DAS RECEITAS E DESPESAS COM AÇÕES E SERVIÇOS PÚBLICOS DE SAÚDE

RREO - ANEXO XII (LC 141/2012, art. 35)

JANEIRO-FEVEREIRO/2022

R\$ 1,00

DESPESAS COM AÇÕES E SERVIÇOS PÚBLICOS DE SAÚDE (ASPS) – POR SUBFUNÇÃO E CATEGORIA ECONÔMICA	DOTAÇÃO INICIAL	DOTAÇÃO ATUALIZADA (c)	DESPESAS EMPENHADAS		DESPESAS LIQUIDADAS		DESPESAS PAGAS		Inscritas em RP não Processados (g)
			Até o bimestre (d)	% (d/c)	Até o bimestre (e)	% (e/c)	Até o bimestre (f)	% (f/c)	
ATENÇÃO BÁSICA (IV)	112.500,00	206.500,00	94.000,00	45,52%	15.349,50	7,43%	13.050,00	6,31	0,00
Despesas Correntes	0,00	94.000,00	94.000,00	100,00%	15.349,50	16,32%	13.050,00	13,88	0,00
Despesas de Capital	112.500,00	112.500,00	0,00	0,00%	0,00	0,00%	0,00	0,00	0,00
ASSISTÊNCIA HOSPITALAR E AMBULATORIAL (V)	5.954.618,00	4.118.984,14	3.198.556,51	77,65%	1.507.765,75	36,60%	1.244.755,53	30,21	0,00
Despesas Correntes	5.954.618,00	4.113.984,14	3.193.556,51	77,62%	1.502.765,75	36,52%	1.239.755,53	30,13	0,00
Despesas de Capital	0,00	5.000,00	5.000,00	100,00%	5.000,00	100,00%	5.000,00	100,00	0,00
SUPORTE PROFILÁTICO E TERAPÊUTICO (VI)	0,00	205.474,78	205.474,78	100,00%	205.474,78	100,00%	205.474,78	100,00	0,00
Despesas Correntes	0,00	205.474,78	205.474,78	100,00%	205.474,78	100,00%	205.474,78	100,00	0,00
Despesas de Capital	0,00	0,00	0,00	0,00%	0,00	0,00%	0,00	0,00	0,00
VIGILÂNCIA SANITÁRIA (VII)	0,00	0,00	0,00	0,00%	0,00	0,00%	0,00	0,00	0,00
Despesas Correntes	0,00	0,00	0,00	0,00%	0,00	0,00%	0,00	0,00	0,00
Despesas de Capital	0,00	0,00	0,00	0,00%	0,00	0,00%	0,00	0,00	0,00
VIGILÂNCIA EPIDEMIOLÓGICA (VIII)	0,00	615.000,00	615.000,00	100,00%	103.515,09	16,83%	87.366,15	14,20	0,00
Despesas Correntes	0,00	615.000,00	615.000,00	100,00%	103.515,09	16,83%	87.366,15	14,20	0,00
Despesas de Capital	0,00	0,00	0,00	0,00%	0,00	0,00%	0,00	0,00	0,00
ALIMENTAÇÃO E NUTRIÇÃO (IX)	0,00	0,00	0,00	0,00%	0,00	0,00%	0,00	0,00	0,00
Despesas Correntes	0,00	0,00	0,00	0,00%	0,00	0,00%	0,00	0,00	0,00
Despesas de Capital	0,00	0,00	0,00	0,00%	0,00	0,00%	0,00	0,00	0,00
OUTRAS SUBFUNÇÕES (X)	0,00	0,00	0,00	0,00%	0,00	0,00%	0,00	0,00	0,00
Despesas Correntes	0,00	0,00	0,00	0,00%	0,00	0,00%	0,00	0,00	0,00
Despesas de Capital	0,00	0,00	0,00	0,00%	0,00	0,00%	0,00	0,00	0,00
TOTAL (XI) = (IV + V + VI + VII + VIII + IX + X)	6.067.118,00	5.145.958,92	4.113.031,29	79,92%	1.832.105,12	35,60%	1.550.646,46	30,13	0,00

APURAÇÃO DO CUMPRIMENTO DO LIMITE MÍNIMO PARA APLICAÇÃO EM ASPS	DESPESAS EMPENHADAS	DESPESAS LIQUIDADAS	DESPESAS PAGAS
	(d)	(e)	(f)
Total das Despesas com ASPS (XII) = (XI)	4.113.031,29	1.832.105,12	1.550.646,46
(-) Restos a Pagar Não Processados Inscritos Indevidamente no Exercício sem Disponibilidade Financeira (XIII)	0,00	0,00	0,00
(-) Despesas Custeadas com Recursos Vinculados à Parcela do Percentual Mínimo que não foi Aplicada em ASPS em Exercícios Anteriores (XIV)	0,00	0,00	0,00
(-) Despesas Custeadas com Disponibilidade de Caixa Vinculada aos Restos a Pagar Cancelados (XV)	0,00	0,00	0,00
(=) VALOR APLICADO EM ASPS (XVI) = (XII - XIII - XIV - XV)	4.113.031,29	1.832.105,12	1.550.646,46
Despesa Mínima a ser Aplicada em ASPS (XVII) = (III) x 15% (LC 141/2012)	0,00	2.381.106,23	0,00
Despesa Mínima a ser Aplicada em ASPS (XVII) = (III) x 15% (Lei Orgânica Municipal)	0,00	2.381.106,23	0,00
Diferença entre o Valor Aplicado e a Despesa Mínima a ser Aplicada (XVIII) = (XVI (d ou e) - XVII)	1.731.925,06	-549.001,11	0,00
Limite não Cumprido (XIX) = (XVIII)		-549.001,11	0,00
PERCENTUAL DA RECEITA DE IMPOSTOS E TRANSFERÊNCIAS CONSTITUCIONAIS E LEGAIS APLICADO EM ASPS (XVI / III)*100 (mínimo de 15% conforme LC nº 141/2012 ou % da Lei Orgânica Municipal)	25,91	11,54	0,00



ESTADO DE ALAGOAS
MUNICÍPIO DE CAMPO ALEGRE
DEMONSTRATIVO DAS RECEITAS E DESPESAS COM AÇÕES E SERVIÇOS PÚBLICOS DE SAÚDE

RREO - ANEXO XII (LC 141/2012, art. 35)

JANEIRO-FEVEREIRO/2022

R\$ 1,00

CONTROLE DO VALOR REFERENTE AO PERCENTUAL MÍNIMO NÃO CUMPRIDO EM EXERCÍCIOS ANTERIORES PARA FINS DE APLICAÇÃO DOS RECURSOS VINCULADOS CONFORME ARTIGOS 25 E 26 DA LC 141/2012	LIMITE NÃO CUMPRIDO				
	Saldo Inicial (no exercício atual)	Despesas Custeadas no Exercício de Referência			Saldo Final (não aplicado)
		DESPESAS EMPENHADAS	DESPESAS LIQUIDADAS	DESPESAS PAGAS	
	(h)	(i)	(j)	(k)	(l) = (h - (i ou j))
Diferença de limite não cumprido em 2022	0,00	0,00	0,00	0,00	0,00
Diferença de limite não cumprido em 2021	0,00	0,00	0,00	0,00	0,00
Diferença de limite não cumprido em Exercícios Anteriores	0,00	0,00	0,00	0,00	0,00
TOTAL DA DIFERENÇA DE LIMITE NÃO CUMPRIDO EM EXERCÍCIOS ANTERIORES (XX)	0,00	0,00	0,00	0,00	0,00

EXECUÇÃO DE RESTOS A PAGAR									
EXERCÍCIO DO EMPENHO	Valor Mínimo para aplicação em ASPS	Valor aplicado em ASPS no exercício	Valor aplicado além do limite mínimo	RPNP Inscritos Indevidamente no Exercício sem Disponibilidade Financeira	Valor inscrito em RP considerado no Limite	Total de RP pagos	Total de RP a pagar	Total de RP cancelados ou prescritos	Diferença entre o valor aplicado além do limite e o total de RP cancelados
	(m)	(n)	(o) = (n - m), se < 0, então (o) = 0	q = (XIII d)	(r) = (p - (o + q)) se < 0, então (r) = (0)	(s)	(t)	(u)	(v) = ((o + q) - u)
Empenhos de 2022	2.381.106,23	1.832.105,12	0,00	0,00	0,00	0,00	0,00	0,00	0,00
Empenhos de 2021	0,00	0,00	0,00	0,00	15.134,45	14.767,25	179,00	188,20	14.946,25
Empenhos de 2020	0,00	0,00	0,00	0,00	0,00	0,00	0,00	0,00	0,00
Empenhos de 2019	0,00	0,00	0,00	0,00	0,00	0,00	0,00	0,00	0,00
Empenhos de 2018	0,00	0,00	0,00	0,00	0,00	0,00	0,00	0,00	0,00
TOTAL DOS RESTOS A PAGAR CANCELADOS OU PRESCRITOS ATÉ O FINAL DO EXERCÍCIO ATUAL QUE AFETARAM O CUMPRIMENTO DO LIMITE (XXI)									0,00
TOTAL DOS RESTOS A PAGAR CANCELADOS OU PRESCRITOS ATÉ O FINAL DO EXERCÍCIO ANTERIOR QUE AFETARAM O CUMPRIMENTO DO LIMITE (XXII)									0,00
TOTAL DOS RESTOS A PAGAR CANCELADOS OU PRESCRITOS NO EXERCÍCIO ATUAL QUE AFETARAM O CUMPRIMENTO DO LIMITE (XXIII) = (XXI - XXII) (Artigo 24 § 1º e 2º da LC 141/2012)									0,00

CONTROLE DE RESTOS A PAGAR CANCELADOS OU PRESCRITOS CONSIDERADOS PARA FINS DE APLICAÇÃO DA DISPONIBILIDADE DE CAIXA CONFORME ARTIGO 24§ 1º e 2º DA LC 141/2012	RESTOS A PAGAR CANCELADOS OU PRESCRITOS				
	Saldo Inicial	Despesas Custeadas no Exercício de Referência			Saldo Final (não aplicado)
		DESPESAS EMPENHADAS	DESPESAS LIQUIDADAS	DESPESAS PAGAS	
	(w)	(x)	(y)	(z)	(aa) = (w - (x ou y))
Restos a pagar cancelados ou prescritos em 2022 a serem compensados (XXIV)	0,00	0,00	0,00	0,00	0,00
Restos a pagar cancelados ou prescritos em 2021 a serem compensados (XXV)	0,00	0,00	0,00	0,00	0,00
Restos a pagar cancelados ou prescritos em exercícios anteriores a serem compensados (XXVI)	0,00	0,00	0,00	0,00	0,00
TOTAL DE RESTOS A PAGAR CANCELADOS OU PRESCRITOS A COMPENSAR (XXVII)	0,00	0,00	0,00	0,00	0,00



ESTADO DE ALAGOAS
MUNICÍPIO DE CAMPO ALEGRE
DEMONSTRATIVO DAS RECEITAS E DESPESAS COM AÇÕES E SERVIÇOS PÚBLICOS DE SAÚDE

RREO - ANEXO XII (LC 141/2012, art. 35)

JANEIRO-FEVEREIRO/2022

R\$ 1,00

RECEITAS ADICIONAIS PARA O FINANCIAMENTO DA SAÚDE NÃO COMPUTADAS NO CÁLCULO DO MÍNIMO	PREVISÃO INICIAL	PREVISÃO ATUALIZADA (a)	RECEITAS REALIZADAS	
			Até o Bimestre (b)	% (b/a) x 100
RECEITAS DE TRANSFERÊNCIAS PARA A SAÚDE (XXVIII)	23.040.496,00	23.040.496,00	2.325.305,80	10,09
Provenientes da União	23.040.496,00	23.040.496,00	2.291.410,65	9,94
Provenientes dos Estados	0,00	0,00	33.895,15	0,00
Proveniente de outros Municípios	0,00	0,00	0,00	0,00
RECEITA DE OPERAÇÕES DE CRÉDITO INTERNAS E EXTERNAS VINCULADAS A SAÚDE (XXIX)	0,00	0,00	0,00	0,00
OUTRAS RECEITAS (XXX)	0,00	0,00	0,00	0,00
TOTAL DE RECEITAS ADICIONAIS PARA FINANCIAMENTO DA SAÚDE (XXXI) = (XXVIII + XXIX + XXX)	23.040.496,00	23.040.496,00	2.325.305,80	10,09

DESPESAS COM SAUDE POR SUBFUNÇÕES E CATEGORIA ECONÔMICA NÃO COMPUTADAS NO CÁLCULO DO MÍNIMO	DOTAÇÃO INICIAL	DOTAÇÃO ATUALIZADA (c)	DESPESAS EMPENHADAS		DESPESAS LIQUIDADAS		DESPESAS PAGAS		Inscritas em RP não Processados (g)
			Até o bimestre (d)	% (d/c)	Até o bimestre (e)	% (e/c)	Até o bimestre (f)	% (f/c)	
ATENÇÃO BÁSICA (XXXII)	9.043.685,00	14.405.269,34	11.820.419,02	82,05%	2.411.607,84	16,74%	1.961.027,88	13,61%	0,00
Despesas Correntes	7.474.766,00	12.532.569,06	11.118.812,80	88,71%	2.272.266,73	18,13%	1.821.686,77	14,53%	0,00
Despesas de Capital	1.568.919,00	1.872.700,28	701.606,22	37,46%	139.341,11	7,44%	139.341,11	7,44%	0,00
ASSISTÊNCIA HOSPITALAR E AMBULATORIAL (XXXIII)	11.774.752,00	12.602.431,33	10.683.823,99	84,77%	2.276.111,22	18,06%	1.549.339,00	12,29%	0,00
Despesas Correntes	9.369.696,00	11.217.771,07	9.728.946,62	86,72%	2.113.483,08	18,84%	1.388.260,86	12,37%	0,00
Despesas de Capital	2.405.056,00	1.384.660,26	954.877,37	68,96%	162.628,14	11,74%	161.078,14	11,63%	0,00
SUPORTE PROFILÁTICO E TERAPÊUTICO (XXXIV)	611.455,00	950.952,94	885.010,04	93,06%	473.773,20	49,82%	100.566,62	10,57%	0,00
Despesas Correntes	611.455,00	950.952,94	885.010,04	93,06%	473.773,20	49,82%	100.566,62	10,57%	0,00
Despesas de Capital	0,00	0,00	0,00	0,00%	0,00	0,00%	0,00	0,00%	0,00
VIGILÂNCIA SANITÁRIA (XXXV)	82.900,00	84.988,00	1.044,00	1,22%	1.044,00	1,22%	1.044,00	1,22%	0,00
Despesas Correntes	82.900,00	84.988,00	1.044,00	1,22%	1.044,00	1,22%	1.044,00	1,22%	0,00
Despesas de Capital	0,00	0,00	0,00	0,00%	0,00	0,00%	0,00	0,00%	0,00
VIGILÂNCIA EPIDEMIOLÓGICA (XXXVI)	470.000,00	360.000,00	360.000,00	100,00%	59.133,68	16,42%	50.075,10	13,90%	0,00
Despesas Correntes	470.000,00	360.000,00	360.000,00	100,00%	59.133,68	16,42%	50.075,10	13,90%	0,00
Despesas de Capital	0,00	0,00	0,00	0,00%	0,00	0,00%	0,00	0,00%	0,00
ALIMENTAÇÃO E NUTRIÇÃO (XXXVII)	0,00	0,00	0,00	0,00%	0,00	0,00%	0,00	0,00%	0,00
Despesas Correntes	0,00	0,00	0,00	0,00%	0,00	0,00%	0,00	0,00%	0,00
Despesas de Capital	0,00	0,00	0,00	0,00%	0,00	0,00%	0,00	0,00%	0,00
OUTRAS SUBFUNÇÕES (XXXVIII)	26.100,00	26.100,00	0,00	0,00%	0,00	0,00%	0,00	0,00%	0,00
Despesas Correntes	26.100,00	26.100,00	0,00	0,00%	0,00	0,00%	0,00	0,00%	0,00
Despesas de Capital	0,00	0,00	0,00	0,00%	0,00	0,00%	0,00	0,00%	0,00
TOTAL DAS DESPESAS NÃO COMPUTADAS NO CÁLCULO DO MÍNIMO (XXXIX) = (XXXII + XXXIII + XXXIV + XXXV + XXXVI + XXXVII + XXXVIII)	22.008.892,00	28.429.741,61	23.750.297,05	83,54%	5.221.669,94	18,36%	3.662.052,60	12,88%	0,00



ESTADO DE ALAGOAS
MUNICÍPIO DE CAMPO ALEGRE
DEMONSTRATIVO DAS RECEITAS E DESPESAS COM AÇÕES E SERVIÇOS PÚBLICOS DE SAÚDE

RREO - ANEXO XII (LC 141/2012, art. 35)

JANEIRO-FEVEREIRO/2022

R\$ 1,00

DESPESAS TOTAIS COM SAÚDE EXECUTADAS COM COM RECURSOS PRÓPRIOS E COM RECURSOS TRANSFERIDOS DE OUTROS ENTES	DOTAÇÃO INICIAL	DOTAÇÃO ATUALIZADA (c)	DESPESAS EMPENHADAS		DESPESAS LIQUIDADAS		DESPESAS PAGAS		Inscritas em RP não Processados (g)
			Até o bimestre (d)	% (d/c)	Até o bimestre (e)	% (e/c)	Até o bimestre (f)	% (f/c)	
ATENÇÃO BÁSICA (XL) = (IV + XXXII)	9.156.185,00	14.611.769,34	11.914.419,02	81,53%	2.426.957,34	16,60%	1.974.077,88	13,51%	0,00
ASSISTÊNCIA HOSPITALAR E AMBULATORIAL (XLI) = (V + XXXIII)	17.729.370,00	16.721.415,47	13.882.380,50	83,02%	3.783.876,97	22,62%	2.794.094,53	16,70%	0,00
SUPORTE PROFILÁTICO E TERAPÊUTICO (XLII) = (VI + XXXIV)	611.455,00	1.156.427,72	1.090.484,82	94,29%	679.247,98	58,73%	306.041,40	26,46%	0,00
VIGILÂNCIA SANITÁRIA (XLIII) = (VII + XXXV)	82.900,00	84.988,00	1.044,00	1,22%	1.044,00	1,22%	1.044,00	1,22%	0,00
VIGILÂNCIA EPIDEMIOLÓGICA (XLIV) = (VIII + XXXVI)	470.000,00	975.000,00	975.000,00	100,00%	162.648,77	16,68%	137.441,25	14,09%	0,00
ALIMENTAÇÃO E NUTRIÇÃO (XLV) = (XIX + XXXVII)	0,00	0,00	0,00	0,00%	0,00	0,00%	0,00	0,00%	0,00
OUTRAS SUBFUNÇÕES (XLVI) = (X + XXXVIII)	26.100,00	26.100,00	0,00	0,00%	0,00	0,00%	0,00	0,00%	0,00
TOTAL DAS DESPESAS COM SAÚDE (XLVII) = (XI + XXXIX)	28.076.010,00	33.575.700,53	27.863.328,34	82,98%	7.053.775,06	21,00%	5.212.699,06	15,52%	0,00
(-) Despesas executadas com recursos provenientes das transferências de recursos de outros entes	0,00	0,00	0,00	0,00%	0,00	0,00%	0,00	0,00%	0,00
TOTAL DAS DESPESAS EXECUTADAS COM RECURSOS PRÓPRIOS (XLVIII)	28.076.010,00	33.575.700,53	27.863.328,34	82,98%	7.053.775,06	21,00%	5.212.699,06	15,52%	0,00

NICOLAS TEIXEIRA TAVARES PEREIRA
PREFEITO Mat.990831

JOSE ALBINO GRANJA NETO
CONTADOR Mat.987913

LUANA GESSANY DA SILVA SANTOS
CONTROLE INTERNO Mat.918520



ESTADO DE ALAGOAS
MUNICÍPIO DE CAMPO ALEGRE
Demonstrativo Simplificado do Relatório Resumido da Execução Orçamentária

RREO - Anexo 14 (LRF, Art. 48)

JANEIRO-FEVEREIRO/2022

R\$ 1,00

BALANÇO ORÇAMENTÁRIO	Até o Bimestre
RECEITAS	
Previsão Inicial	253.273.166,99
Previsão Atualizada	253.273.166,99
Receitas Realizadas	32.813.387,66
Déficit Orçamentário	708.330,66
Saldos de Exercícios Anteriores (Utilizados para Créditos Adicionais)	0,00
DESPESAS	
Dotação Inicial	253.273.166,99
Créditos Adicionais	0,00
Dotação Atualizada	253.273.166,99
Despesas Empenhadas	135.384.895,22
Despesas Liquidadas	33.521.718,32
Despesas Pagas	26.805.928,85
Superávit Orçamentário	

DESPESAS POR FUNÇÃO/SUBFUNÇÃO	Até o Bimestre
Despesas Empenhadas	135.384.895,22
Despesas Liquidadas	33.521.718,32

RECEITA CORRENTE LÍQUIDA - RCL	Até o Bimestre
Receita Corrente Líquida	172.816.433,01
Receita Corrente Líquida Ajustada para Cálculo dos Limites de Endividamento	172.816.433,01
Receita Corrente Líquida Ajustada para Cálculo dos Limites da Despesa com Pessoal	172.816.433,01

RECEITAS E DESPESAS DOS REGIMES DE PREVIDÊNCIA	Até o Bimestre
Fundo em Capitalização (PLANO PREVIDENCIÁRIO)	83.266,16
Receitas Previdenciárias Realizadas	1.346.407,67
Despesas Previdenciárias Empenhadas	7.600.000,00
Despesas Previdenciárias Liquidadas	1.263.141,51
Resultado Previdenciário	83.266,16
Fundo em Repartição (PLANO FINANCEIRO)	0,00
Receitas Previdenciárias Realizadas	0,00
Despesas Previdenciárias Empenhadas	0,00
Despesas Previdenciárias Liquidadas	0,00
Resultado Previdenciário	0,00

RESULTADOS NOMINAL E PRIMÁRIO	Meta Fixada no Anexo de Metas Fiscais da LDO	Resultado Apurado Até o Bimestre	% em Relação à Meta
	(a)	(b)	(b/a)
Resultado Nominal - Acima da Linha	0,00	4.974.494,23	0,00
Resultado Primário - Acima da Linha	0,00	4.770.485,94	0,00

RESTOS A PAGAR A PAGAR POR PODER E MINISTÉRIO PÚBLICO	Inscrição	Cancelamento Até o Bimestre	Pagamento Até o Bimestre	Saldo a Pagar
Poder Executivo	1.601.250,33	188,20	1.599.533,13	1.529,00
Poder Legislativo	0,00	0,00	0,00	0,00
RESTOS A PAGAR NÃO-PROCESSADOS	513.504,59	0,00	513.463,02	41,57
Poder Executivo	513.504,59	0,00	513.463,02	41,57
Poder Legislativo	0,00	0,00	0,00	0,00
TOTAL	2.114.754,92	188,20	2.112.996,15	1.570,57

DESPESAS COM MANUTENÇÃO E DESENVOLVIMENTO DO ENSINO	Valor Apurado Até o Bimestre	Limites Constitucionais Anuais	
		% Mínimo a Aplicar no Exercício	% Aplicado Até o Bimestre
Mínimo Anual de 25% das Receitas de Impostos na Manutenção e Desenvolvimento do Ensino	3.007.187,02	25,00	18,94
Mínimo Anual de 70% do FUNDEB na Remuneração dos Profissionais da Educação Básica	6.618.013,10	70,00	70,60
Percentual de 50% da Complementação da União ao FUNDEB (VAAT) na Educação Infantil	0,00	50,00	0,00
Mínimo de 15% da Complementação da União ao FUNDEB (VAAT) em Despesas de Capital	0,00	15,00	0,00

RECEITAS DE OPERAÇÕES DE CRÉDITO E DESPESAS DE CAPITAL	Valor Apurado Até o Bimestre	Saldo não realizado
Receita de Operação de Crédito	0,00	0,00
Despesa de Capital Líquida	12.115.442,37	48.698.474,75

PROJEÇÃO ATUARIAL DOS REGIMES DE PREVIDÊNCIA	Exercício	10º Exercício	20º Exercício	35º Exercício
Plano Previdenciário				
Receitas Previdenciárias				
Despesas Previdenciárias				
Resultado Previdenciário				
Plano Financeiro				
Receitas Previdenciárias				
Despesas Previdenciárias				
Resultado Previdenciário				

RECEITA DA ALIENAÇÃO DE ATIVOS E APLICAÇÃO DOS RECURSOS	Valor Apurado Até o Bimestre	Saldo não realizado
Receita de Capital Resultante da Alienação de Ativos	0,00	0,00
Aplicação dos Recursos da Alienação de Ativos		

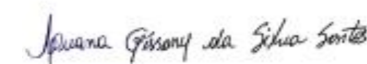
DESPESAS COM AÇÕES E SERVIÇOS PÚBLICOS DE SAÚDE	Valor Apurado Até o Bimestre	Limites Constitucionais Anuais	
		% Mínimo a Aplicar no Exercício	% Aplicado Até o Bimestre
Despesas Próprias com Ações e Serviços Públicos de Saúde	1.832.105,12	15,00	11,54
DESPESAS DE CARÁTER CONTINUADO DERIVADAS DE PPP		Valor Apurado no Exercício Corrente	
Total das Despesas / RCL (%)		0,00	



NICOLAS TEIXEIRA TAVARES PEREIRA
PREFEITO Mat.990831



JOSE ALBINO GRANJA NETO
CONTADOR Mat.987913



LUANA GESSANY DA SILVA SANTOS
CONTROLE INTERNO Mat.918520