



ESTADO DE SERGIPE
MUNICÍPIO DE CAMPO DO BRITO
Balço Orçamentário

RREO - Anexo I (LRF, Art. 52, inciso I, alíneas "a" e "b" do inciso II e §1º)

MARÇO-ABRIL/2021

R\$ 1,00

RECEITAS	PREVISÃO INICIAL		PREVISÃO ATUALIZADA	RECEITAS REALIZADAS			SALDO A REALIZAR	
				Nr. Rimestre (b)	% (b/a)	Até o Rimestre (c)	% (c/a)	(a-c)
RECEITAS (EXCETO INTRA-ORÇAMENTÁRIAS) (I)	48.500.000,00	48.500.000,00	48.500.000,00	8.019.416,62	16,53	15.958.396,45	32,90	32.541.603,55
RECEITAS CORRENTES	45.540.000,00	45.540.000,00	45.540.000,00	7.446.797,58	16,35	15.384.777,41	33,78	30.155.222,59
IMPOSTOS, TAXAS E CONTRIBUIÇÕES DE MELHORIA	2.450.000,00	2.450.000,00	2.450.000,00	469.797,75	19,17	989.512,88	40,38	1.460.487,12
IMPOSTOS	2.140.000,00	2.140.000,00	2.140.000,00	430.884,57	20,13	907.000,08	42,38	1.232.999,92
TAXAS	310.000,00	310.000,00	310.000,00	38.913,18	12,55	82.512,80	26,61	227.487,20
CONTRIBUIÇÕES	1.700.000,00	1.700.000,00	1.700.000,00	292.666,04	17,21	577.910,35	33,99	1.122.089,65
CONTRIBUIÇÃO PARA O CUSTEIO DO SERVIÇO DE ILUMINAÇÃO PÚBLICA	1.700.000,00	1.700.000,00	1.700.000,00	292.666,04	17,21	577.910,35	33,99	1.122.089,65
RECEITA PATRIMONIAL	80.000,00	80.000,00	80.000,00	19.915,13	24,89	27.399,62	34,24	52.600,38
VALORES MOBILIÁRIOS	80.000,00	80.000,00	80.000,00	19.915,13	24,89	27.399,62	34,24	52.600,38
TRANSFERÊNCIAS CORRENTES	40.941.000,00	40.941.000,00	40.941.000,00	6.656.742,71	16,25	13.783.193,00	33,66	27.157.807,00
TRANSFERÊNCIAS DA UNIÃO E DE SUAS ENTIDADES	25.197.000,00	25.197.000,00	25.197.000,00	3.760.085,44	14,92	7.891.272,62	31,31	17.305.727,38
TRANSFERÊNCIAS DOS ESTADOS E DO DISTRITO FEDERAL E DE SUAS E	4.744.000,00	4.744.000,00	4.744.000,00	903.716,16	19,04	1.657.237,25	34,93	3.086.762,75
TRANSFERÊNCIAS DE OUTRAS INSTITUIÇÕES PÚBLICAS	11.000.000,00	11.000.000,00	11.000.000,00	1.992.941,11	18,11	4.234.683,13	38,49	6.765.316,87
OUTRAS RECEITAS CORRENTES	369.000,00	369.000,00	369.000,00	6.675,95	1,80	6.761,56	1,83	362.238,44
INDENIZAÇÕES, RESTITUIÇÕES E RESSARCIMENTOS	369.000,00	369.000,00	369.000,00	5.819,95	1,57	5.905,56	1,60	363.094,44
DEMAIS RECEITAS CORRENTES	0,00	0,00	0,00	856,00	0,00	856,00	0,00	-856,00
RECEITAS DE CAPITAL	2.960.000,00	2.960.000,00	2.960.000,00	573.619,04	19,37	573.619,04	19,37	2.386.380,96
ALIENAÇÃO DE BENS	10.000,00	10.000,00	10.000,00	0,00	0,00	0,00	0,00	10.000,00
ALIENAÇÃO DE BENS MÓVEIS	10.000,00	10.000,00	10.000,00	0,00	0,00	0,00	0,00	10.000,00
TRANSFERÊNCIAS DE CAPITAL	2.950.000,00	2.950.000,00	2.950.000,00	573.619,04	19,44	573.619,04	19,44	2.376.380,96
TRANSFERÊNCIAS DA UNIÃO E DE SUAS ENTIDADES	2.600.000,00	2.600.000,00	2.600.000,00	573.619,04	22,06	573.619,04	22,06	2.026.380,96
TRANSFERÊNCIAS DOS ESTADOS E DO DISTRITO FEDERAL E DE SUAS E	350.000,00	350.000,00	350.000,00	0,00	0,00	0,00	0,00	350.000,00
RECEITAS (INTRA-ORÇAMENTÁRIAS) (II)	-	-	-	-	-	-	-	-
SUBTOTAL DAS RECEITAS (III) = (I + II)	48.500.000,00	48.500.000,00	48.500.000,00	8.019.416,62	16,53	15.958.396,45	32,90	32.541.603,55
OPERAÇÕES DE CRÉDITO / REFINANCIAMENTO (IV)	-	-	-	-	-	-	0	0
Operações de Crédito Internas	-	-	-	-	-	-	0	0
Mobiliária	-	-	-	-	-	-	0	0
Contratual	-	-	-	-	-	-	0	0
Operações de Crédito Externas	-	-	-	-	-	-	0	0
Mobiliária	-	-	-	-	-	-	0	0
Contratual	-	-	-	-	-	-	0	0
TOTAL DAS RECEITAS (V) = (III + IV)	48.500.000,00	48.500.000,00	48.500.000,00	8.019.416,62	16,53	15.958.396,45	32,90	32.541.603,55
DÉFICIT (VI)	-	-	-	-	-	-	0	0
TOTAL COM DÉFICIT (VII) = (V + VI)	48.500.000,00	48.500.000,00	48.500.000,00	8.019.416,62	16,53	15.958.396,45	32,90	32.541.603,55
SALDOS DE EXERCÍCIOS ANTERIORES	-	-	-	-	-	-	0	0
Recursos Arrecadados em Exercícios Anteriores - RPPS	-	-	-	-	-	-	0	0
Superávit Financeiro Utilizado para Créditos Adicionais	-	-	-	-	-	-	0	0
Contabilis - Gestão Pública / / Departamento de Contabilidade	-	-	-	-	-	-	0	0

DESPESAS	DOTAÇÃO INICIAL (d)		DOTAÇÃO ATUALIZADA (e)		DESPESAS EMPENHADAS (f)		SALDO A EMPENHAR (g) = (e-f)		DESPESAS LIQUIDADAS (h)		SALDO A LIQUIDAR (i) = (e-h)	DESPESAS PAGAS ATÉ O BIMESTRE (j)	INSCRITAS RP NÃO PROCESSADAS (k)
	No Bimestre		Até o Bimestre		No Bimestre		Até o Bimestre		No Bimestre				
DESPESAS (EXCETO INTRA-ORÇAMENTÁRIAS) (VIII)	48.499.900,00	48.498.800,00	3.297.733,20	40.639.828,49	7.858.971,51	7.362.857,65	14.086.072,77	34.413.727,23	13.748.699,39				
DESPESAS CORRENTES	41.347.379,00	42.571.563,00	2.726.740,58	38.686.908,13	3.884.674,87	6.625.219,74	12.603.438,50	29.968.144,50	12.311.802,36				
PESSOAL E ENCARGOS SOCIAIS	29.913.678,85	30.837.439,94	569.094,85	29.756.070,55	1.081.369,39	5.095.220,16	10.077.773,29	20.759.666,65	10.054.337,41				
JUROS E ENCARGOS DA DÍVIDA	100,00	100,00	0,00	0,00	100,00	0,00	0,00	100,00	0,00				
OUTRAS DESPESAS CORRENTES	11.433.600,15	11.734.043,06	2.157.645,73	8.930.837,58	2.803.205,48	1.532.999,58	2.525.665,21	9.208.377,85	2.257.464,95				
DESPESAS DE CAPITAL	6.924.821,00	5.699.617,00	570.992,62	1.962.920,36	3.746.696,64	734.637,91	1.481.634,27	4.217.882,73	1.436.897,03				
INVESTIMENTOS	5.623.621,00	4.472.417,00	344.992,62	726.920,36	3.745.496,64	140.337,77	366.721,01	4.105.695,99	321.983,77				
AMORTIZAÇÃO DA DÍVIDA	1.301.200,00	1.227.100,00	226.000,00	1.226.000,00	1.100,00	594.300,14	1.114.913,26	112.186,74	1.114.913,26				
RESERVAS	227.700,00	227.700,00	0,00	0,00	227.700,00	0,00	0,00	227.700,00	0,00				
RESERVAS	227.700,00	227.700,00	0,00	0,00	227.700,00	0,00	0,00	227.700,00	0,00				
AMORTIZAÇÃO DA DÍV. / REFINANCIAMENTO (XI)	0,00	0,00	0,00	0,00	0,00	0,00	0,00	0,00	0,00				
Amortização da Dívida Interna	0,00	0,00	0,00	0,00	0,00	0,00	0,00	0,00	0,00				
Dívida Mobiliária	0,00	0,00	0,00	0,00	0,00	0,00	0,00	0,00	0,00				
Outras Dívidas	0,00	0,00	0,00	0,00	0,00	0,00	0,00	0,00	0,00				
Amortização da Dívida Externa	0,00	0,00	0,00	0,00	0,00	0,00	0,00	0,00	0,00				
Dívida Mobiliária	0,00	0,00	0,00	0,00	0,00	0,00	0,00	0,00	0,00				
Outras Dívidas	0,00	0,00	0,00	0,00	0,00	0,00	0,00	0,00	0,00				
DESPESAS (INTRA-ORÇAMENTÁRIAS) (IX)	100,00	1.200,00	0,00	1.100,00	100,00	1.100,00	1.100,00	100,00	1.100,00			1.100,00	
SUBTOTAL DAS DESPESAS (X) = (VIII + IX)	48.500.000,00	48.500.000,00	3.297.733,20	40.640.928,49	7.859.071,51	7.363.957,65	14.086.172,77	34.413.827,23	13.749.799,39				
TOTAL DAS DESPESAS (XII) = (X + XI)	48.500.000,00	48.500.000,00	3.297.733,20	40.640.928,49	7.859.071,51	7.363.957,65	14.086.172,77	34.413.827,23	13.749.799,39				
SUPERÁVIT (XIII)							1.872.223,68		2.208.597,06				
TOTAL COM SUPERÁVIT (XIV) = (XII + XIII)	48.500.000,00	48.500.000,00	3.297.733,20	40.640.928,49	7.859.071,51	7.363.957,65	15.958.396,45	34.413.827,23	15.958.396,45				
RESERVA DO RPPS													



RECEITAS INTRA-ORÇAMENTÁRIAS RECEITAS (INTRA-ORÇAMENTÁRIAS) (II)	PREVISÃO INICIAL	PREVISÃO ATUALIZADA (a)	RECEITAS REALIZADAS			SALDO A REALIZAR (a-c)				
			Até o Bimestre (b)		Até o Bimestre (c)		%			
			Até o Bimestre (b/a)					%		
RECEITAS INTRA-ORÇAMENTÁRIAS RECEITAS (INTRA-ORÇAMENTÁRIAS) (II)	PREVISÃO INICIAL (d)	DOTAÇÃO ATUALIZADA (e)	DESPESAS EMPENHADAS		SALDO A EMPENHAR (g) = (e-f)	DESPESAS LIQUIDADAS	SALDO A LIQUIDAR (i) = (e-h)		DESPESAS PAGAS ATÉ O BIMESTRE (j)	INSCRITAS RP NÃO PROCESSADAS (k)
			Até o Bimestre (f)					Até o Bimestre (h)		
			No Bimestre	Até o Bimestre						
DESPESAS (INTRA-ORÇAMENTÁRIAS) (IX)	100,00	1.200,00	0,00	1.100,00	100,00	1.100,00	100,00	1.100,00	1.100,00	
DESPESAS CORRENTES	100,00	1.200,00	0,00	1.100,00	100,00	1.100,00	100,00	1.100,00	1.100,00	
OUTRAS DESPESAS CORRENTES	100,00	1.200,00	0,00	1.100,00	100,00	1.100,00	100,00	1.100,00	1.100,00	


MARCELLE M. DE RÊJEIRO SOUZA
PREFEITO MUNICIPAL


BIANCA SECLUNDO GÓIS
CONTADORA CRC/SE Nº 5.855


TATIANA CONCEIÇÃO BRITO ROCHA
SECRETARIA DE FINANÇAS


JOSÉ ENALDO DANTAS DOS SANTOS
SECRETÁRIO DE CONTROLE INTERNO



ESTADO DE SERGIPE
MUNICÍPIO DE CAMPO DO BRITO
Demonstrativo da Execução das despesas por Função/SubFunção

RREO – Anexo II (LRF, Art. 52, inciso II, alínea "c")

MARÇO-ABRIL/2021

R\$ 1,00

Função/SubFunção	DOTAÇÃO INICIAL	DOTAÇÃO ATUALIZADA (a)	DESPESAS EMPENHADAS			SALDO A EMPENHAR (c) = (a-b)	DESPESAS LIQUIDADAS			SALDO A LIQUIDAR (e) = (a-d)	INSCRITAS RP NÃO PROCESSADAS (f)
			Até Bimestre (b)		% (b) / t (b)		Até Bimestre (d)		% (d) / t (d)		
			No Bimestre				No Bimestre				
DESPESAS (EXCETO INTRA-ORÇAMENTÁRIAS) (I)	48.499.900,00	48.498.800,00	3.297.733,20	40.639.828,49	100,00	7.858.971,51	14.085.072,77	99,99	34.413.727,23	0,00	
01 - Legislativa	1.892.412,00	1.892.412,00	76.053,06	1.507.167,47	3,71	385.244,53	603.322,48	4,28	1.289.089,52	0,00	
031 - Ação Legislativa	1.892.412,00	1.892.412,00	76.053,06	1.507.167,47	3,71	385.244,53	603.322,48	4,28	1.289.089,52	0,00	
02 - Judiciária	516.400,00	576.100,00	24.105,49	297.548,16	0,73	278.551,84	126.218,00	0,90	449.882,00	0,00	
061 - Ação Judiciária	322.000,00	322.000,00	23.921,41	51.622,35	0,13	270.377,65	51.622,35	0,37	270.377,65	0,00	
122 - Administração Geral	194.400,00	254.100,00	184,08	245.925,81	0,61	8.174,19	74.595,65	0,53	179.504,35	0,00	
04 - Administração	6.731.850,00	6.672.680,00	391.255,29	6.166.762,31	15,17	505.917,69	3.067.513,38	21,78	3.605.166,62	0,00	
121 - Planejamento e Orçamento	37.600,00	37.000,00	0,00	33.500,00	0,08	3.500,00	4.496,72	0,06	28.006,56	0,00	
122 - Administração Geral	4.031.150,00	4.011.750,00	152.235,29	3.628.903,59	8,93	382.846,41	755.967,77	10,13	2.584.354,26	0,00	
123 - Administração Financeira	1.175.000,00	1.191.330,00	12.820,00	1.091.194,99	2,68	100.135,01	260.837,42	3,37	716.775,51	0,00	
124 - Controle Interno	187.100,00	204.700,00	200,00	187.163,73	0,46	17.536,27	18.668,74	0,30	163.043,55	0,00	
128 - Formação de Recursos Humanos	900,00	800,00	0,00	0,00	0,00	800,00	0,00	0,00	800,00	0,00	
843 - Serviço da Dívida Interna	1.300.100,00	1.227.100,00	226.000,00	1.226.000,00	3,02	1.100,00	594.300,14	7,91	112.186,74	0,00	
08 - Assistência Social	2.825.644,00	2.825.644,00	255.024,24	2.205.667,66	5,43	619.976,34	446.254,85	5,30	2.079.072,34	0,00	
122 - Administração Geral	828.600,00	1.163.500,00	49.474,06	1.142.732,97	2,81	20.767,03	152.816,44	1,94	890.893,02	0,00	
243 - Assistência a Criança e ao Adolescente	158.200,00	148.350,00	4.040,75	138.615,00	0,34	9.735,00	18.293,50	0,28	108.533,57	0,00	
244 - Assistência Comunitária	1.838.844,00	1.513.794,00	201.509,43	924.319,69	2,27	589.474,31	275.144,91	3,08	1.079.645,75	0,00	
10 - Saúde	11.394.947,00	11.394.947,00	635.308,28	10.997.848,47	27,06	397.098,53	1.835.482,05	23,95	8.021.870,97	0,00	
122 - Administração Geral	1.492.976,00	1.877.710,00	192.526,95	1.804.803,18	4,44	72.906,82	270.281,92	3,63	1.366.938,88	0,00	
301 - Atenção Básica	8.567.171,00	8.307.803,09	393.618,90	8.084.573,29	19,89	223.229,80	1.401.703,56	17,92	5.783.340,30	0,00	
302 - Assistência Hospitalar e Ambulatorial	691.500,00	575.799,91	35.552,17	558.232,22	1,37	17.567,69	75.173,84	1,03	431.221,58	0,00	
303 - Suporte Profilático e Terapêutico	110.800,00	75.134,00	0,00	27.765,20	0,07	47.368,80	0,00	0,20	47.368,80	0,00	
304 - Vigilância Sanitária	83.500,00	89.000,00	10.610,26	70.154,58	0,17	18.845,42	3.957,35	0,05	82.428,50	0,00	
305 - Vigilância Epidemiológica	449.000,00	469.500,00	3.000,00	452.320,00	1,11	17.180,00	84.368,38	1,13	310.572,91	0,00	
12 - Educação	15.006.513,00	15.513.656,00	1.436.602,01	14.368.584,43	35,35	1.145.071,57	2.359.353,41	32,93	10.874.898,98	0,00	
122 - Administração Geral	1.000,00	6.000,00	0,00	495,00	0,00	5.505,00	0,00	0,00	5.505,00	0,00	
243 - Assistência a Criança e ao Adolescente	5.000,00	5.000,00	0,00	0,00	0,00	5.000,00	0,00	0,00	5.000,00	0,00	
361 - Ensino Fundamental	14.503.313,00	15.040.390,00	1.052.575,29	13.984.062,71	34,41	1.056.327,29	2.335.087,73	32,76	10.426.393,66	0,00	
365 - Educação Infantil	461.000,00	401.617,00	323.577,86	323.577,86	0,80	78.039,14	24.265,68	0,17	377.351,32	0,00	



ESTADO DE SERGIPE
MUNICÍPIO DE CAMPO DO BRITO
Demonstrativo da Execução das despesas por Função/SubFunção

RREO – Anexo II (LRF, Art. 52, inciso II, alínea "c")

MARÇO-ABRIL/2021

Função/SubFunção	DOTAÇÃO INICIAL	DOTAÇÃO ATUALIZADA (a)	DESPESAS EMPENHADAS			SALDO A EMPENHAR (c) = (a-b)	DESPESAS LIQUIDADAS			SALDO A LIQUIDAR (e) = (a-d)	INSCRITAS RP NÃO PROCESSADAS (f)
			Até Bimestre (b)		%		Até Bimestre (d)		%		
			No Bimestre	(b) / t (b)			No Bimestre	(d) / t (d)			
366 - Educação de Jovens e Adultos	30.000,00	60.449,00	60.448,86	0,15	0,14	0,00	0,00	0,00	60.449,00	0,00	
367 - Educação Especial	6.000,00	0,00	0,00	0,00	0,00	0,00	0,00	0,00	0,00	0,00	
368 - Educação Básica	200,00	200,00	0,00	0,00	200,00	0,00	0,00	0,00	200,00	0,00	
13 - Cultura	356.800,00	352.735,00	0,00	0,49	154.483,00	32.619,30	0,49	69.093,26	283.641,74	0,00	
122 - Administração Geral	245.500,00	245.500,00	0,00	0,49	47.248,00	32.619,30	0,49	69.093,26	176.406,74	0,00	
392 - Difusão Cultural	111.300,00	107.235,00	0,00	0,00	107.235,00	0,00	0,00	0,00	107.235,00	0,00	
15 - Urbanismo	5.251.134,00	5.067.326,00	402.927,35	7,15	2.160.864,50	390.335,07	5,44	766.723,29	4.300.602,71	0,00	
122 - Administração Geral	2.280.300,00	2.833.483,00	155.652,92	6,32	264.195,93	367.396,04	5,17	728.321,35	2.105.161,65	0,00	
451 - Infraestrutura Urbana	1.885.596,00	1.683.105,00	238.524,43	0,81	1.354.680,57	14.189,03	0,21	29.651,94	1.653.453,06	0,00	
452 - Serviços Urbanos	1.085.238,00	550.738,00	8.750,00	0,02	541.988,00	8.750,00	0,06	8.750,00	541.988,00	0,00	
16 - Habitação	200,00	200,00	0,00	0,00	200,00	0,00	0,00	0,00	200,00	0,00	
482 - Habitação Urbana	200,00	200,00	0,00	0,00	200,00	0,00	0,00	0,00	200,00	0,00	
17 - Saneamento	600,00	600,00	0,00	0,00	600,00	0,00	0,00	0,00	600,00	0,00	
512 - Saneamento Básico Urbano	600,00	600,00	0,00	0,00	600,00	0,00	0,00	0,00	600,00	0,00	
20 - Agricultura	215.800,00	339.800,00	0,00	0,74	299.669,73	44.045,02	0,62	87.138,56	252.661,44	0,00	
122 - Administração Geral	183.500,00	313.000,00	0,00	0,74	299.669,73	44.045,02	0,62	87.138,56	225.861,44	0,00	
128 - Formação de Recursos Humanos	3.000,00	0,00	0,00	0,00	0,00	0,00	0,00	0,00	0,00	0,00	
605 - Abastecimento	28.300,00	26.000,00	0,00	0,00	26.000,00	0,00	0,00	0,00	26.000,00	0,00	
607 - Irrigação	600,00	600,00	0,00	0,00	600,00	0,00	0,00	0,00	600,00	0,00	
608 - Promoção da Produção Agropecuária	400,00	200,00	0,00	0,00	200,00	0,00	0,00	0,00	200,00	0,00	
23 - Comércio e Serviços	326.300,00	326.200,00	0,00	0,00	326.200,00	0,00	0,00	0,00	326.200,00	0,00	
695 - Turismo	326.300,00	326.200,00	0,00	0,00	326.200,00	0,00	0,00	0,00	326.200,00	0,00	
24 - Comunicações	122.600,00	135.100,00	12.400,00	0,32	131.899,73	22.025,40	0,30	42.580,80	92.519,20	0,00	
131 - Comunicação Social	122.600,00	135.100,00	12.400,00	0,32	131.899,73	22.025,40	0,30	42.580,80	92.519,20	0,00	
25 - Energia	1.700.000,00	1.199.000,00	12.033,50	2,75	1.118.739,95	166.706,68	2,56	360.034,35	838.965,65	0,00	
752 - Energia Elétrica	1.700.000,00	1.199.000,00	12.033,50	2,75	1.118.739,95	166.706,68	2,56	360.034,35	838.965,65	0,00	
26 - Transporte	1.355.700,00	1.399.500,00	52.023,98	1,09	441.227,08	65.726,21	1,45	204.043,94	1.195.456,06	0,00	
122 - Administração Geral	244.200,00	248.000,00	500,00	0,60	3.849,73	31.756,33	0,51	72.321,23	175.678,77	0,00	
782 - Transporte Rodoviário	1.111.500,00	1.151.500,00	51.523,98	0,48	954.423,19	33.969,88	0,94	131.722,71	1.019.777,29	0,00	
27 - Desporto e Lazer	575.300,00	575.200,00	0,00	0,00	575.200,00	0,00	0,00	0,00	575.200,00	0,00	



MARÇO-ABRIL/2021

Função/SubFunção	DOTAÇÃO INICIAL	DOTAÇÃO ATUALIZADA (a)	DESPESAS EMPENHADAS			SALDO A EMPENHAR (c) = (a-b)	DESPESAS LIQUIDADAS			SALDO A LIQUIDAR (e) = (a-d)	INSCRITAS RP NÃO PROCESSADAS (f)
			No Bimestre	Até Bimestre (b)	%		No Bimestre	Até Bimestre (d)	%		
812 - Desporto Comunitário	241.800,00	241.800,00	0,00	0,00	0,00	0,00	0,00	0,00	241.800,00	0,00	
813 - Lazer	333.500,00	333.400,00	0,00	0,00	0,00	0,00	0,00	0,00	333.400,00	0,00	
99 - Reserva	227.700,00	227.700,00	0,00	0,00	0,00	0,00	0,00	0,00	227.700,00	0,00	
999 - Reserva	227.700,00	227.700,00	0,00	0,00	0,00	0,00	0,00	0,00	227.700,00	0,00	
DESPESAS (INTRA-ORÇAMENTÁRIAS) (II)	100,00	1.200,00	0,00	1.100,00	0,00	1.100,00	0,01	1.100,00	100,00	0,00	
04 - Administração	100,00	1.200,00	0,00	1.100,00	0,00	1.100,00	0,01	1.100,00	100,00	0,00	
123 - Administração Financeira	100,00	1.200,00	0,00	1.100,00	0,00	1.100,00	0,01	1.100,00	100,00	0,00	
TOTAL (III) = (I + II)	48.500.000,00	48.500.000,00	3.297.733,20	40.640.928,49	100,00	7.859.071,51	14.086.172,77	100,00	34.413.827,23	0,00	

MARCELL MOACDE RIBEIRO SOUZA
PREFEITO MUNICIPAL

BIANCA SECUNDO GOIS
CONTADORA CRC/SE Nº 5.855

TATIANA CONCEIÇÃO BRITO ROCHA
SECRETARIA FINANCEIRA

JOSÉ ENALDO DANTAS DOS SANTOS
SECRETARIO DE CONTROLE INTERNO

PREFEITURA MUNICIPAL DE CAMPO DO BRITO
RELATORIO RESUMIDO DA EXECUÇÃO ORÇAMENTARIA
DEMONSTRATIVO DA RECEITA CORRENTE LÍQUIDA
ORÇAMENTOS FISCAL E DA SEGURIDADE SOCIAL
PERÍODO DE REFERÊNCIA: MARÇO A ABRIL DE 2021

ESPECIFICAÇÃO	EVOLUÇÃO DA RECEITA REALIZADA NOS ÚLTIMOS 12 MESES												TOTAL (ULTIMOS 12 MESES)	PREVISÃO ATUALIZADA
	MAIO	JUNHO	JULHO	AGOSTO	SETEMBRO	OUTUBRO	NOVEMBRO	DEZEMBRO	JANEIRO	FEVEREIRO	MARÇO	ABRIL		
RECEITAS CORRENTES (I)	3.378.686,96	3.674.604,35	5.763.432,53	3.687.998,35	3.860.211,53	3.809.309,64	3.984.854,37	5.252.399,90	3.963.510,73	4.980.529,54	4.246.190,74	4.059.869,86	50.661.598,50	-
Impostos, Taxas e Contribuições de Melhoria	119.690,92	144.538,72	188.077,19	189.490,24	185.771,35	159.369,99	134.850,75	234.720,92	132.633,74	387.081,39	288.233,12	181.564,63	2.346.022,96	-
IPTU	2.529,27	6.206,93	7.488,25	8.206,66	15.869,82	8.073,84	1.748,05	6.247,79	10.537,48	131.872,58	52.702,78	9.476,91	260.960,36	-
ISS	14.538,95	27.252,41	65.695,15	46.439,45	55.912,85	35.261,21	32.442,44	35.476,18	34.307,06	29.722,78	52.919,82	37.692,22	448.660,52	-
ITBI	5.297,93	13.663,10	20.792,10	16.879,53	23.975,79	24.110,68	15.579,21	22.059,07	59.546,74	22.284,25	18.365,59	30.897,86	273.451,85	-
IRRF	87.621,44	90.630,32	88.389,88	114.301,87	89.163,61	89.359,22	83.395,21	169.841,40	-	187.844,62	151.380,77	94.448,62	1.246.376,96	-
Outros Impostos, Taxas e Contribuições de Melhoria	9.703,33	6.785,96	5.711,81	3.662,73	2.849,28	2.565,04	1.685,84	1.096,48	28.242,46	15.357,16	29.864,16	9.049,02	116.573,27	-
Receita de Contribuições	137.331,37	108.493,81	157.301,90	135.194,56	130.503,20	123.665,34	134.555,97	140.513,20	139.435,99	145.808,32	134.404,59	158.261,45	1.645.469,70	-
Receita Patrimonial	4.447,31	4.200,37	4.094,63	2.717,83	2.737,20	3.279,08	3.213,65	4.172,36	3.972,44	3.512,05	8.282,98	11.632,15	56.262,05	-
Receita Industrial														
Receita de Serviços	2.949.507,06	3.417.371,45	5.413.958,81	3.358.599,58	3.539.119,80	3.521.368,00	3.712.234,00	4.872.898,51	3.687.382,95	4.444.127,78	3.814.300,17	3.702.705,56	46.433.573,67	-
Transferências Correntes	1.287.039,15	1.047.718,92	1.806.160,25	1.147.316,51	924.173,56	1.243.564,57	1.648.250,63	2.457.669,01	1.787.561,31	2.343.039,65	1.570.490,23	1.641.828,54	18.904.812,33	-
Cota-Parte do FPM	245.629,93	330.357,13	283.158,67	287.668,75	406.962,09	391.206,69	352.914,78	534.435,75	374.638,19	374.163,55	441.983,84	355.872,76	4.378.992,13	-
Cota-Parte do ICMS	46.286,30	59.657,23	89.356,65	81.664,10	82.346,03	88.741,53	89.245,55	71.330,14	70.558,33	73.221,47	144.966,27	145.559,42	1.042.933,02	-
Cota-Parte do IPVA	-	71,18	72,74	132,39	2.146,12	5.618,85	1.594,62	1.539,40	1.541,77	247,60	121,04	168,47	13.254,18	-
Cota-Parte do ITR	118,05	135,26	147,57	147,57	159,86	196,75	209,04	233,64	171,73	159,47	159,47	165,61	2.004,02	-
Transferências da LC 87/1996	711.855,72	631.033,02	760.982,48	712.218,61	746.813,63	849.660,60	952.470,92	1.150.033,11	1.020.348,37	1.221.393,65	1.042.930,85	950.010,26	10.749.751,22	-
Transferências do FUNDEB	658.577,91	1.348.398,71	2.474.080,45	1.129.451,65	1.376.518,51	942.379,01	667.548,46	657.657,46	432.563,25	431.902,39	613.648,47	609.100,50	11.341.826,77	-
Outras Transferências Correntes	167.710,30	-	-	1.996,14	2.079,98	1.627,23	94,91	94,91	85,61	-	969,88	5.706,07	180.270,12	-
Outras Receitas Correntes	315.814,60	287.587,82	289.438,15	303.385,79	283.157,41	345.865,57	418.442,79	467.011,97	446.894,15	558.166,29	431.544,12	428.718,90	4.576.027,56	-
DEDUÇÕES (II)	315.814,60	287.587,82	289.438,15	303.385,79	283.157,41	345.865,57	418.442,79	467.011,97	446.894,15	558.166,29	431.544,12	428.718,90	4.576.027,56	-
Dedução do FUNDEB	315.814,60	287.587,82	289.438,15	303.385,79	283.157,41	345.865,57	418.442,79	467.011,97	446.894,15	558.166,29	431.544,12	428.718,90	4.576.027,56	-
RCL (III) = (I - II)	3.062.872,36	3.387.016,53	5.473.994,38	3.384.612,56	3.577.054,12	3.463.444,07	3.566.411,58	4.785.387,93	3.516.616,58	4.422.363,25	3.814.646,62	3.631.150,96	46.085.570,94	-
(-) Transferências obrigatórias da União relativas às emendas individuais (art. 166-A, § 1º, da CF) (IV)														
RECEITA CORRENTE LÍQUIDA AJUSTADA PARA CÁLCULO DOS LIMITES DE ENDIVIDAMENTO (V) = (III - IV)	3.062.872,36	3.387.016,53	5.473.994,38	3.384.612,56	3.577.054,12	3.463.444,07	3.566.411,58	4.785.387,93	3.516.616,58	4.422.363,25	3.814.646,62	3.631.150,96	46.085.570,94	-
(-) Transferências obrigatórias da União relativas às emendas de bancada (art. 166, § 16, da CF) (VI)														
RECEITA CORRENTE LÍQUIDA AJUSTADA PARA CÁLCULO DOS LIMITES DA DESPESA COM PESSOAL (VII) = (V - VI)	3.062.872,36	3.387.016,53	5.473.994,38	3.384.612,56	3.577.054,12	3.463.444,07	3.566.411,58	4.785.387,93	3.516.616,58	4.422.363,25	3.814.646,62	3.631.150,96	46.085.570,94	-

MARCELO MOADE RIBEIRO SOUZA
PREFEITO MUNICIPAL

TATIANA CONCEIÇÃO BRITO ROCHA
SECRETÁRIA DE FINANÇAS

JOSÉ ENALDO DANTAS DOS SANTOS
SECRETÁRIO DE CONTROLE INTERNO

BIANCA SECUNDO GOIS
CONTADOR CRC/SE Nº 5.855

PREFEITURA MUNICIPAL DE CAMPO DO BRITO
 RELATÓRIO RESUMIDO DA EXECUÇÃO ORÇAMENTÁRIA
DEMONSTRATIVO DAS RECEITAS E DESPESAS PREVIDENCIÁRIAS DO REGIME GERAL DE PREVIDÊNCIA DOS SERVIDORES
 ORÇAMENTO DA SEGURIDADE SOCIAL
 PERÍODO DE REFERÊNCIA: MARÇO A ABRIL DE 2021

<u>RECEITAS</u>	PREVISÃO INICIAL	PREVISÃO ATUALIZADA	RECEITAS REALIZADAS		Em Reais
			Até o Bimestre/ <Exercício>	Até o Bimestre/ <Exercício Anterior>	
RECEITAS CORRENTES (I)					
Receita de Contribuições dos Segurados					
Pessoal Civil					
Ativo					
Inativo					
Pensionista					
Pessoal Militar					
Ativo					
Inativo					
Militar					
Outras Receitas de Contribuições					
Receita Patrimonial					
Receitas Imobiliárias					
Receitas de Valores Mobiliários					
Outras Receitas Patrimoniais					
Receita de Serviços					
Outras Receitas Correntes					
Compensação Previdenciária do RGPS para o RPPS					
Demais Receitas Correntes					
RECEITAS DE CAPITAL (II)					
Alienação de Bens, Direitos e Ativos					
Amortização de Empréstimos					
Outras Receitas de Capital					
TOTAL DAS RECEITAS PREVIDENCIÁRIAS RPPS - (III) = (I + II)					

SEM MOVIMENTO






DESPESAS PREVIDENCIÁRIAS - RPPS	DOTAÇÃO		DESPESAS EMPENHADAS		DESPESAS LIQUIDADAS		INSCRITAS EM RESTOS A PAGAR NÃO PROCESSADOS	
	INICIAL	DOTAÇÃO ATUALIZADA	Até o Bimestre/ <Exercício>	Até o Bimestre/ <Exercício Anterior>	Até o Bimestre/ <Exercício>	Até o Bimestre/ <Exercício Anterior>	Em <Exercício>	Em <Exercício Anterior>
ADMINISTRAÇÃO (IV)								
Despesas Correntes								
Despesas de Capital								
PREVIDÊNCIA (V)								
Pessoal Civil								
Aposentadorias								
Pensões								
Outros Benefícios Previdenciários								
Pessoal Militar								
Reformas								
Pensões								
Outros Benefícios Previdenciários								
Outras Despesas Previdenciárias								
Compensação Previdenciária do RPPS para o RGPS								
Demais Despesas Previdenciárias								
TOTAL DAS DESPESAS PREVIDENCIÁRIAS RPPS (VI) = (IV + V)								
RESULTADO PREVIDENCIÁRIO (VII) = (III - VI)								
RECURSO RPPS ARRECADADOS EM EXERCÍCIO								
VALOR								
RESERVA ORÇAMENTÁRIA DO RPPS								
VALOR								
APORTES DE RECURSOS PARA O PLANO PREVIDENCIÁRIO DO RPPS								
Plano de Amortização - Contribuição Patronal Suplementar								
Plano de Amortização - Aporte Periódico de Valores Predefinidos								
Outros Aportes para o RPPS								
Recursos para Cobertura de Déficit Financeiro								
BENS E DIREITOS DO RGPS								
Caixa								
Bancos Conta Movimento								
Investimentos e Aplicações								
Outros Bens e Direitos								

SEM MOVIMENTO


 P. J. S.

RECEITAS PREVIDENCIÁRIAS - RPPS	PREVISÃO INICIAL	PREVISÃO ATUALIZADA	Até o Bimestre/ <Exercício>	RECEITAS REALIZADAS Até o Bimestre/ <Exercício Anterior>
RECEITAS CORRENTES (VIII) Receita de Contribuições dos Segurados Civil Ativo Inativo Pensionista Militar Ativo Inativo Pensionista Receita de Contribuições Patronais Civil Ativo Inativo Pensionista Militar Ativo Inativo Pensionista Em Regime de Parcelamento de Débitos Receita Patrimonial Receitas Imobiliárias Receitas de Valores Mobiliários Outras Receitas Patrimoniais Receita de Serviços Outras Receitas Correntes Compensação Previdenciária do RGPS para o RPPS Demais Receitas Correntes RECEITAS DE CAPITAL (IX) Alienação de Bens, Direitos e Ativos Amortização de Empréstimos Outras Receitas de Capital RECEITAS DE CAPITAL (IX) Alienação de Bens Amortização de Empréstimos Outras Receitas de Capital TOTAL DAS RECEITAS PREVIDENCIÁRIAS RPPS - (X) = (VIII + IX)				

SEM MOVIMENTO

SEM MOVIMENTO

DESPESAS PREVIDENCIÁRIAS - RPPS	DOTAÇÃO INICIAL	DOTAÇÃO ATUALIZADA	DESPESAS EMPENHADAS		DESPESAS LIQUIDADAS		INSCRITAS EM RESTOS A PAGAR NÃO	
			Até o Bimestre/ <Exercício>	Até o Bimestre/ Anterior >	Até o Bimestre/ <Exercício>	Até o Bimestre/ Anterior >	Em <Exercício>	Em <Exercício> Anterior >
ADMINISTRAÇÃO (XI)								
Despesas Correntes								
Despesas de Capital								
PREVIDÊNCIA (XII)								
Benefícios - Civil								
Aposentadorias								
Pensões								
Outros Benefícios Previdenciários								
Benefícios - Militar								
Reformas								
Pensões								
Outros Benefícios Previdenciários								
Outras Despesas Previdenciárias								
Compensação Previdenciária do RPPS para o RGPS								
Demais Despesas Previdenciárias								
TOTAL DAS DESPESAS PREVIDENCIÁRIAS (XIII) = (XI + XII)								
RESULTADO PREVIDENCIÁRIO (XIV) = (X-XIII)								

APORTES DE RECURSOS PARA O PLANO FINANCEIRO DO RPPS

Recursos para Cobertura de Insuficiências Financeiras
 Recursos para Formação de Reserva

FONTE: Sistema: <Contabilis>. Unidade Responsável: <Campo do Brito>. Emissão: <19/05/2021>.


 MARCELL MOADE RIBEIRO SOUZA
 PREFEITO MUNICIPAL



BIANCA SECUNDO GOIS
 CONTADORA CRC/SE Nº 5.855


 TATIANA CONCEIÇÃO BRITO ROCHA
 SECRETARIA FINANÇAS


 JOSE ENALDO DANTAS DOS SANTOS
 SECRETARIO DE CONTROLE INTERNO

PREFEITURA MUNICIPAL DE CAMPO DO BRITO
RELATORIO RESUMIDO DA EXECUÇÃO ORÇAMENTARIA
DEMONSTRATIVO DO RESULTADO PRIMARIO E NOMINAL
ORÇAMENTOS FISCAL E DA SEGURIDADE SOCIAL
PERÍODO DE REFERÊNCIA: MARÇO A ABRIL DE 2021

RREO - ANEXO 6 (LRF, art 53, inciso III)	Em reais	
	RECEITAS PRIMÁRIAS	RECEITAS REALIZADAS Até o Bimestre (a)
RECEITAS CORRENTES (I)	45.540.000,00	15.384.252,37
Impostos, Taxas e Contribuições de Melhoria		
IPTU	2.450.000,00	989.512,88
ISS	290.000,00	204.589,75
ITBI	470.000,00	137.641,88
IRRF	130.000,00	131.094,44
Outros Impostos, Taxas e Contribuições de Melhoria	1.250.000,00	433.674,01
Contribuições	310.000,00	82.512,80
Receita Patrimonial	1.700.000,00	577.910,35
Outras Receita Patrimonial	80.000,00	27.399,62
Aplicações Financeiras (II)	80.000,00	27.399,62
Transferências Correntes	40.941.000,00	13.782.667,96
Cota-Parte do FPM	15.900.000,00	5.874.335,88
Cota-Parte do ICMS	3.600.000,00	1.237.326,73
Cota-Parte do IPVA	720.000,00	347.444,47
Cota-Parte ITR	8.000,00	1.663,14
Transferência da LC 87/96	4.000,00	-
Transferência da LC 61/89	4.000,00	525,04
Transferência do FUNDEB	11.000.000,00	4.234.683,13
Outras Transferências Correntes	9.705.000,00	2.087.214,61
Demais Receitas Correntes	369.000,00	6.761,56
Outras Receitas Financeiras (III)	369.000,00	6.761,56
Receitas Correntes Restantes	369.000,00	6.761,56
RECEITAS PRIMÁRIAS CORRENTES (IV) = (I-II-III)	45.460.000,00	15.356.852,75
RECEITAS DE CAPITAL (V)	2.960.000,00	573.619,04
Operações de Crédito (VI)		
Amortização de Empréstimos (VII)		
Alienação de Bens	10.000,00	-
Receitas de Alienação de Investimentos Temporários (VIII)		
Receita de Alienação de Investimentos Permanentes (IX)		
Outras Aliações de Bens	10.000,00	573.619,04
Transferências de Capital	2.950.000,00	573.619,04
Convênios	2.450.000,00	573.619,04
Outras Transferências de Capital	500.000,00	-
Outras Receitas de Capital Não Primárias (X)	-	-
Outras Receitas de Capital Primária	-	-
RECEITAS PRIMÁRIAS DE CAPITAL (XI) = (V-VI-VII-VIII-IX-X)	2.960.000,00	573.619,04
RECEITA PRIMÁRIA TOTAL (XII) = (IV+XI)	48.420.000,00	15.930.471,79

DESPESAS PRIMÁRIAS	DOTAÇÃO ATUALIZADA	ATÉ O BIMESTRE					RESTOS A PAGAR NÃO PROCESSADOS	
		DESPESAS EMPENHADAS	DESPESAS LIQUIDADAS	DESPESAS PAGAS (a)	RESTOS A PAGAR PROCESSADOS PAGOS (b)	LIQUIDADOS	PAGOS	(c)
DESPESAS CORRENTES (XIII)	42.571.583,00	38.686.908,13	12.603.438,50	12.311.802,36	553.984,04	534.232,97	485.358,98	
Pessoal e Encargos Sociais	30.837.439,94	29.756.070,55	10.077.773,29	10.054.337,41	115.773,55	-	-	
Juros e Encargos da Dívida (XIV)	100,00	-	-	-	-	-	-	
Outras Despesas Correntes	11.734.043,06	8.930.837,58	2.525.665,21	2.257.464,95	438.210,49	534.232,97	485.358,98	
DESPESAS PRIMÁRIAS CORRENTES (XV) = (XIII - XIV)	42.571.483,00	38.686.908,13	12.603.438,50	12.311.802,36	553.984,04	534.232,97	485.358,98	
DESPESAS DE CAPITAL (XVI)	5.699.517,00	1.952.920,36	1.481.634,27	1.436.897,03	57.662,23	325.481,41	237.485,93	
Investimentos	4.472.417,00	726.920,36	366.721,01	321.983,77	57.662,23	325.481,41	237.485,93	
Inversões Financeiras	-	-	-	-	-	-	-	
Concessão de Empréstimos e Financiamentos (XVII)	-	-	-	-	-	-	-	
Aquisição de Título de Capital já Integralizado (XVIII)	-	-	-	-	-	-	-	
Aquisição de Título de Crédito (XIX)	-	-	-	-	-	-	-	
Demais Inversões Financeiras	-	-	-	-	-	-	-	
Amortização da Dívida (XX)	1.227.100,00	1.226.000,00	1.114.913,26	1.114.913,26	-	-	-	
DESPESAS PRIMÁRIAS DE CAPITAL (XXI)=(XVI-XVII-XVIII-XIX-XX)	4.472.417,00	726.920,36	366.721,01	321.983,77	57.662,23	325.481,41	237.485,93	
RESERVA DE CONTINGÊNCIA (XXII)	227.700,00							
DESPESA PRIMÁRIA TOTAL (XXIII)=(XV+XXI+XXII)	47.271.600,00	39.413.828,49	12.970.159,51	12.633.786,13	611.646,27	859.714,38	722.844,91	
RESULTADO PRIMÁRIO (XXIV) = (XIIa)-(XXIIIa+XXIIIb+XXIIIc)							1.962.194,48	

META FISCAL PARA O RESULTADO PRIMARIO	VALOR CORRENTE
Meta fixada no Anexo de Metas Fiscais da LDO para o exercício de referência	432.500,00

JUROS NOMINAIS	VALOR INCORRIDO
JUROS, ENCARGOS E VARIAÇÕES MONETÁRIAS ATIVOS (XXV)	27.399,62
JUROS, ENCARGOS E VARIAÇÕES MONETÁRIAS PASSIVOS (XXVI)	-

RESULTADO NOMINAL - Acima da Linha (XXVII)=(XXV)-(XXV-XXVI)	1.989.594,10
--	---------------------

META FISCAL PARA O RESULTADO NOMINAL	VALOR CORRENTE
Meta fixada no Anexo de Metas Fiscais da LDO para o exercício de referência	1.200.000,00

ABAIKO DA LINHA		SALDO
		Até o <Bimestre> (b)
CÁLCULO DO RESULTADO NOMINAL		
	Em 31/Dez/<Exercício Anterior> (a)	
DÍVIDA CONSOLIDADA (XXVIII)	20.125.470,91	19.010.657,65
DEDUÇÕES (XXIX)	9.396.147,89	11.639.977,13
Disponibilidade de Caixa Bruta	9.396.147,89	11.639.977,13
Disponibilidade de Caixa Bruta	10.370.852,09	12.003.035,06
(-) Restos a Pagar Processados (XXX)	974.704,20	363.057,93
Demais Haveres Financeiros	-	-
DÍVIDA CONSOLIDADA LÍQUIDA (XXXI) = (XXVIII - XXIX)	10.729.323,02	7.370.680,52
RESULTADO NOMINAL - Abaixo da Linha (XXXII) = (XXXIa - XXXIb)		3.358.642,50


AJUSTE METODOLÓGICO	Até o <Bimestre>
VARIAÇÃO SALDO RPP = (XXXIII) = (XXXa - XXXb)	611.646,27
RECEITA DE ALIENAÇÃO DE INVESTIMENTOS PERMANENTES (IX)	
PASSIVOS RECONHECIDOS NA DC (XXXIV)	19.010.657,65
VARIAÇÃO CAMBIAL (XXXV)	
PAGAMENTO DE PRECATORIOS INTEGRANTE DA DC (XXXVI)	46.550,69
OUTROS AJUSTES (XXXVII)	
RESULTADO NOMINAL AJUSTADO - Abaixo da Linha (XXXVIII) = (XXXII - XXXIII - IX + XXXIV + XXXV - XXXVI + XXXVII)	21.711.103,19
RESULTADO PRIMÁRIO - Abaixo da Linha (XXXIX) = XXXVIII - (XXV - XXVI)	21.683.703,57

INFORMAÇÕES ADICIONAIS	PREVISÃO ORÇAMENTÁRIA
SALDO DE EXERCÍCIOS ANTERIORES	
Recursos Arrecadados em Exercícios Anteriores - RPPS	
Superávit Financeiro Utilizado para Abertura e Reabertura de Créditos Adicionais	
RESERVA ORÇAMENTÁRIA DO RPPS	

FONTE: Sistema: <Contabilis>; Unidade Responsável: <Campo do Brito>; Emissão: <19/05/2021>.


MARCELL MOADE RIBEIRO SOUZA
PREFEITO MUNICIPAL


TATIANA CONCEIÇÃO BRITO ROCHA
SECRETARIA FINANÇAS



BIANCA SECUNDO GOIS
CONTADORA CRC/SE Nº 5.855

PREFEITURA MUNICIPAL DE CAMPO DO BRITO
RELATÓRIO RESUMIDO DA EXECUÇÃO ORÇAMENTÁRIA
DEMONSTRATIVO DOS RESTOS A PAGAR POR PODER E ÓRGÃO
ORÇAMENTOS FISCAL E DA SEGURIDADE SOCIAL
PERÍODO DE REFERÊNCIA: MARÇO A ABRIL DE 2021

RREO - ANEXO 7 (LRF, art. 53, inciso V)

PODER/ÓRGÃO	RESTOS A PAGAR PROCESSADOS E NÃO PROCESSADOS LIQUIDADOS EM EXERCÍCIOS ANTERIORES						RESTOS A PAGAR NÃO PROCESSADOS						Em Reais
	Inscritos		Pagos	Cancelados	Saldo a pagar	Em Exercícios Anteriores	Inscritos		Pagos	Cancelados	Saldo	Saldo Total	
	Em Exercícios Anteriores	Em 31 de dezembro de <Exercício Anterior>					Em Exercícios Anteriores	Em 31 de dezembro de <Exercício Anterior>					
	(a)	(b)	⊖	(d)	e=(a+b)-(c+d)	(f)	(g)	(h)	(i)	k=(f+g)-(h+i)	l=(e+k)		
RESTOS A PAGAR (EXCETO INTRA-ORÇAMENTÁRIOS) (I)	351.480,31	623.223,89	611.646,27	-	363.057,93	479.980,96	5.000.791,44	859.714,38	722.844,91	-	4.757.927,49	5.120.985,42	
PODER EXECUTIVO	351.480,31	623.223,89	611.646,27	-	363.057,93	479.980,96	5.000.791,44	859.714,38	722.844,91	-	4.757.927,49	5.120.985,42	
PODER LEGISLATIVO													
RESTOS A PAGAR (INTRA-ORÇAMENTÁRIOS) (II)													
TOTAL (III) = (I + II)	351.480,31	623.223,89	611.646,27	-	363.057,93	479.980,96	5.000.791,44	859.714,38	722.844,91	-	4.757.927,49	5.120.985,42	

FONTE: Sistema: <Contabilis>, Unidade Responsável: <Campo do Brito>, Emissão: <19/05/2021>.


MARCELL MOADE RIBEIRO SOUZA
PREFEITO MUNICIPAL


TATIANA CONCEIÇÃO BRITO ROCHA
SECRETÁRIA DE FINANÇAS


JOSÉ ENALDO DANTAS DOS SANTOS
SECRETÁRIO DE CONTROLE INTERNO


BIANCA SECUNDO GOIS
CONTADORA CRC/SE Nº 5.855

KELA LUKUJ RESUMUJU DA EXELUJ AU UKUJ AMENJAKJIA
DEMONSTRATIVO DAS RECEITAS E DESPESAS COM MANUTENÇÃO E DESENVOLVIMENTO DO ENSINO - MDE
 ORÇAMENTOS FISCAL E DA SEGURIDADE SOCIAL
 PERÍODO DE REFERÊNCIA: MARÇO A ABRIL DE 2021

R\$ 1,00

RREO - ANEXO 8 (LDB, art. 72)		RECEITA RESULTANTE DE IMPOSTOS (Até o Bimestre)	
RECEITA RESULTANTE DE IMPOSTOS	PREVISÃO ATUALIZADA (a)	RECEITAS REALIZADAS Até o Bimestre (b)	
1- RECEITA DE IMPOSTOS	2.140.000,00	907.000,08	
1.1- Receita Resultante do Imposto sobre o IPTU	290.000,00	204.589,75	
1.2- Receita Resultante do Imposto sobre o ITBI	130.000,00	131.094,44	
1.3- Receita Resultante do Imposto sobre o ISS	470.000,00	137.641,88	
1.4- Receita Resultante do Imposto sobre o IRRF	1.250.000,00	433.674,01	
2- RECEITA DE TRANSFERÊNCIAS CONSTITUCIONAIS E LEGAIS	24.915.000,00	9.326.618,72	
2.1- Cota-Parte FPM	19.500.000,00	7.342.919,73	
2.1.1- Parcela referente à CF, art. 159, I, alínea b	18.000.000,00	0,00	
2.1.2- Parcela referente à CF, art. 159, I, alíneas d e e	1.500.000,00	1.546.658,34	
2.2- Cota-Parte ICMS	4.500.000,00	656,28	
2.3- Cota-Parte IPI-Exportação	5.000,00	2.078,88	
2.4- Cota-Parte ITR	10.000,00	434.305,49	
2.5- Cota-Parte IPVA	900.000,00	0,00	
2.6- Cota-Parte IOF-Ouro	0,00	0,00	
2.7- Compensação Financeira proveniente de Impostos e Transferências Constitucionais	0,00	0,00	
3- TOTAL DA RECEITA DE IMPOSTOS (1 + 2)	27.055.000,00	10.233.618,80	
4- TOTAL DESTINADO AO FUNDEB - 20% DE ((2.1.1)+(2.2) + (2.3) + (2.4) + (2.5))	4.683.000,00	1.865.323,74	
5- VALOR MÍNIMO A SER APLICADO ALÉM DO VALOR DESTINADO AO FUNDEB - 5% DE ((2.1.1.) + (2.2) + (2.3) + (2.4) + (2.5)) + 25% DE ((1.1) + (1.2) + (1.3) + (1.4) + (2.1.2) + (2.6) + (2.7))	2.080.750,00	693.080,96	
FUNDEB			
RECEITAS RECEBIDAS DO FUNDEB NO EXERCÍCIO	PREVISÃO ATUALIZADA (a)	RECEITAS REALIZADAS Até o Bimestre (b)	
6- RECEITAS RECEBIDAS DO FUNDEB	11.001.000,00	4.236.134,27	
6.1- FUNDEB - Impostos e Transferências de Impostos	11.001.000,00	4.236.134,27	
6.1.1 - Principal	11.000.000,00	4.234.683,13	
6.1.2 - Rendimentos de Aplicação Financeira	1.000,00	1.451,14	
6.2- FUNDEB - Complementação da União - VAAF	0,00	0,00	
6.2.1 - Principal	0,00	0,00	
6.2.2 - Rendimentos de Aplicação Financeira	0,00	0,00	
6.3- FUNDEB - Complementação da União - VAAT	0,00	0,00	
6.3.1 - Principal	0,00	0,00	
6.3.2 - Rendimentos de Aplicação Financeira	0,00	0,00	
7- RESULTADO LÍQUIDO DAS TRANSFERÊNCIAS DO FUNDEB (6.1.1-4)'	6.317.000,00	2.369.359,39	
RECURSOS RECEBIDOS EM EXERCÍCIOS ANTERIORES E NÃO UTILIZADOS (SUPERÁVIT)	VALOR		
8- TOTAL DE RECURSOS DE SUPERÁVIT		241.156,50	
8.1 - SUPERÁVIT DO EXERCÍCIO IMEDIATAMENTE ANTERIOR		241.156,50	
8.2 - SUPERÁVIT RESIDUAL DE OUTROS EXERCÍCIOS		0,00	
9- TOTAL DOS RECURSOS DO FUNDEB DISPONÍVEL PARA UTILIZAÇÃO (6 + 8)		4.477.290,77	

DESPESAS COM RECURSOS DO FUNDEB
(Por área de atuação)

	ATUALIZADA (g)	EMPENHADAS Até o Bimestre (d)	LIQUIDADAS Até o Bimestre (e)	PAGAS Até o Bimestre (f)	PROCESSADO (g)
10 - PROFISSIONAIS DA EDUCAÇÃO BÁSICA	9.007.218,00	8.991.529,01	3.306.529,44	3.306.529,44	0,00
10.1- Educação Infantil	2.729.460,00	2.724.705,76	1.001.978,62	1.001.978,62	0,00
10.1.1 - Creche	1.546.694,00	1.543.999,93	567.787,88	567.787,88	0,00
10.1.2 - Pré-escola	1.182.766,00	1.180.705,83	434.190,73	434.190,73	0,00
10.2- Ensino Fundamental	6.277.758,00	6.266.823,25	2.304.550,82	2.304.550,82	0,00
11- OUTRAS DESPESAS	2.590.383,90	2.572.271,83	893.042,70	893.042,70	0,00
11.1- Educação Infantil	1.461.016,05	1.455.782,83	524.894,03	524.894,03	0,00
11.1.1 - Creche	278.250,05	275.077,00	90.703,29	90.703,29	0,00
11.1.2 - Pré-escola	1.182.766,00	1.180.705,83	434.190,73	434.190,73	0,00
11.2- Ensino Fundamental	1.129.367,85	1.116.489,00	368.148,67	368.148,67	0,00
12- TOTAL DAS DESPESAS COM RECURSOS DO FUNDEB (10 + 11)	11.597.601,90	11.563.800,84	4.199.572,14	4.199.572,14	0,00

INDICADORES DO FUNDEB

	DESPESAS EMPENHADAS Até o Bimestre (d)	DESPESAS LIQUIDADAS Até o Bimestre (e)	DESPESAS PAGAS Até o Bimestre (f)	INSCRITAS EM RESTOS A PAGAR NÃO PROCESSADO (g)	INSCRITAS EM RESTOS A PAGAR PROCESSADO (sem disponibilidade de caixa) (h)	INSCRITAS EM RESTOS A PAGAR NÃO PROCESSADO (i)
DESPESAS CUSTEADAS COM RECEITAS DO FUNDEB RECEBIDAS NO EXERCÍCIO	11.563.800,84	4.199.572,14	4.199.572,14	0,00	0,00	0,00
13- Total das despesas do FUNDEB com profissionais da Educação Básica	8.991.529,01	3.306.529,44	3.306.529,44	0,00	0,00	0,00
14- Total das Despesas custeadas com FUNDEB - Impostos e Transferências de Impostos	11.563.800,84	4.199.572,14	4.199.572,14	0,00	0,00	0,00
15- Total das Despesas custeadas com FUNDEB - Complementação da União - VAAF	0,00	0,00	0,00	0,00	0,00	0,00
16- Total das Despesas custeadas com FUNDEB - Complementação da União - VAAAT	0,00	0,00	0,00	0,00	0,00	0,00
17- Total das Despesas custeadas com FUNDEB - Complementação da União - VAAAT aplicadas na Educação Infantil	0,00	0,00	0,00	0,00	0,00	0,00
18- Total das Despesas custeadas com FUNDEB - Complementação da União - VAAAT aplicadas com Despesa de Capital	0,00	0,00	0,00	0,00	0,00	0,00

	VALOR EXIGIDO (i)	VALOR APLICADO (j)	VALOR CONSIDERADO APÓS DEDUÇÕES (k)	% APLICADO (l)
INDICADORES - Art. 212-A, inciso XI e § 3º - Constituição Federal¹	7.700.700,00	3.306.529,44	3.306.529,44	78,06%
19- Mínimo de 70% do FUNDEB na Remuneração dos Profissionais da Educação Básica	-	-	0,00	#DIV/0!
20 - Percentual de 50% da Complementação da União ao FUNDEB (VAAAT) na Educação Infantil	-	-	0,00	#DIV/0!
21- Mínimo de 15% da Complementação da União ao FUNDEB - VAAAT em Despesas de Capital	-	-	0,00	#DIV/0!
INDICADOR - Art. 25, § 3º - Lei nº 14.113, de 2020 - (Máximo de 10% de Superávit)²	423.613,43	36.562,13	36.562,13	0,86%
22- Total da Receita Recebida e não Aplicada no Exercício				
INDICADOR - Art.25, § 3º - Lei nº 14.113, de 2020 - (Aplicação do Superávit de Exercício Anterior)³	0,00	0,00	0,00	0,00
23- Total das Despesas custeadas com Superávit do FUNDEB	0,00	0,00	0,00	0,00
23.1- Total das Despesas custeadas com FUNDEB - Impostos e Transferências de Impostos	0,00	0,00	0,00	0,00
23.2- Total das Despesas custeadas com FUNDEB - Complementação da União (VAAF + VAAAT)	0,00	0,00	0,00	0,00

[Handwritten signature]

DESPESAS COM AÇÕES TÍPICAS DE MDE - RECEITAS DE IMPOSTOS - EXCETO FUNDEB (Por Área de Atuação)6	DOTAÇÃO ATUALIZADA (c)	DESPESA EMPENHADA Até o Bimestre (d)	DESPESAS LIQUIDADAS Até o Bimestre (e)	DESPESA PAGA Até o Bimestre (f)	INSCRITAS EM RESTOS A PAGAR NÃO PROCESSADO (g)
24- EDUCAÇÃO INFANTIL	705.757,50	587.146,48	201.553,38	201.553,38	0,00
24.1- Creche	399.929,25	332.716,34	114.213,58	114.213,58	0,00
24.2- Pré-escola	305.828,25	254.430,14	87.339,80	87.339,80	0,00
25 - ENSINO FUNDAMENTAL	1.646.767,50	1.370.008,44	470.291,22	470.291,22	0,00
26 - TOTAL DAS DESPESAS COM AÇÕES TÍPICAS DE MDE (24+25)	2.352.525,00	1.957.154,92	671.844,60	671.844,60	0,00

APURAÇÃO DAS DESPESAS PARA FINS DE LIMITE CONSTITUCIONAL		VALOR
27- TOTAL DAS DESPESAS DE MDE CUSTEADAS COM RECURSOS DE IMPOSTOS (FUNDEB E RECEITA DE IMPOSTOS) = (L14(d ou e) + L26(d ou e) + L23.1(f))		4.871.416,74
28 (c) RESULTADO LÍQUIDO DAS TRANSFERÊNCIAS DO FUNDEB = (L7)		2.369.359,39
29 (c) RESTOS A PAGAR NÃO PROCESSADOS INSCRITOS NO EXERCÍCIO SEM DISPONIBILIDADE FINANCEIRA DE RECURSOS DO FUNDEB IMPOSTOS4 = (L14h)		0,00
30 (c) RESTOS A PAGAR NÃO PROCESSADOS INSCRITOS NO EXERCÍCIO SEM DISPONIBILIDADE FINANCEIRA DE RECURSOS DE IMPOSTOS4*7		0,00
31 (-) CANCELAMENTO, NO EXERCÍCIO, DE RESTOS A PAGAR INSCRITOS COM DISPONIBILIDADE FINANCEIRA DE RECURSOS DE IMPOSTOS VINCULADOS AO ENSINO = (L34.1(ac) + L34.2(ec))		0,00
32 - TOTAL DAS DESPESAS PARA FINS DE LIMITE (27 - (28 + 29 + 30 + 31))		2.502.057,35

APURAÇÃO DO LIMITE MÍNIMO CONSTITUCIONAL2 e 5	VALOR EXIGIDO (x)	VALOR APLICADO (w)	% APLICADO (y)
33- APLICAÇÃO EM MDE SOBRE A RECEITA RESULTANTE DE IMPOSTOS	2.558.404,70	2.502.057,35	24,45%

RESTOS A PAGAR INSCRITOS EM EXERCÍCIOS ANTERIORES COM DISPONIBILIDADE FINANCEIRA DE RECURSOS DE IMPOSTOS E DO FUNDEB	SALDO INICIAL (z)	RP LIQUIDADADO (aa)	RP PAGOS (ab)	RP CANCELADOS (ac)	SALDO FINAL (ad)
34 - RESTOS A PAGAR DE DESPESAS COM MDE	0,00	0,00	0,00	0,00	0,00
34.1 - Executadas com Recursos de Impostos e Transferência de Impostos	0,00	0,00	0,00	0,00	0,00
34.2 - Executadas com Recursos do FUNDEB - Impostos	0,00	0,00	0,00	0,00	0,00
34.3 - Executadas com Recursos do FUNDEB - Complementação da União (VAAT + VAAF)	0,00	0,00	0,00	0,00	0,00

OUTRAS INFORMAÇÕES PARA CONTROLE		RECEITAS REALIZADAS Até o Bimestre (b)
RECEITAS ADICIONAIS PARA FINANCIAMENTO DO ENSINO	PREVISÃO ATUALIZADA (a)	240345,86
35- RECEITA DE TRANSFERÊNCIAS DO FNDE (INCLUINDO RENDIMENTOS DE APLICAÇÃO FINANCEIRA)	825.000,00	99.567,62
35.1- Salário-Educação	400.000,00	-
35.2- PDDE	10.000,00	95.292,00
35.3- PNAE	260.000,00	45.486,24
35.4 - PNATE	150.000,00	-
35.5- Outras Transferências do FNDE	5.000,00	-
36- RECEITA DE TRANSFERÊNCIAS DE CONVÊNIOS	400.000,00	-
37- RECEITA DE ROYALTIES DESTINADOS À EDUCAÇÃO	-	-
38- RECEITA DE OPERAÇÕES DE CRÉDITO VINCULADAS À EDUCAÇÃO	-	-
39- OUTRAS RECEITAS PARA FINANCIAMENTO DO ENSINO	-	-
40 - TOTAL DAS RECEITAS ADICIONAIS PARA FINANCIAMENTO DO ENSINO (35 + 36 + 37 + 38+ 39)	1.225.000,00	240.345,86

[Handwritten signature]

DESPESAS CUSTEADAS COM RECEITAS ADICIONAIS PARA FINANCIAMENTO DO ENSINO de Atuação ⁶	(Por Área)	DOTAÇÃO ATUALIZADA	DESPESAS EMPENHADAS	DESPESAS LIQUIDADAS	DESPESAS PAGAS	INSCRITAS EM RESTOS A PAGAR NÃO PROCESSADOS
		(c)	(d)	(e)	(f)	(g)
41- EDUCAÇÃO INFANTIL		0,00	0,00	0,00	0,00	0,00
41.1- Creche		-	-	-	-	0,00
41.2- Pré-escola		-	-	-	-	0,00
42- ENSINO FUNDAMENTAL		800.317,00	450.941,88	51.689,40	36.980,40	0,00
43- ENSINO MÉDIO		-	-	-	-	0,00
44- ENSINO SUPERIOR		-	-	-	-	0,00
45- ENSINO PROFISSIONAL NÃO INTEGRADO AO ENSINO REGULAR		-	-	-	-	0,00
46- TOTAL DAS DESPESAS CUSTEADAS COM RECEITAS ADICIONAIS PARA FINANCIAMENTO DO ENSINO (41 + 42 + 43 + 44 + 45)		800.317,00	450.941,88	51.689,40	36.980,40	0,00

TOTAL GERAL DAS DESPESAS COM EDUCAÇÃO	DOTAÇÃO ATUALIZADA	DESPESAS EMPENHADAS	DESPESAS LIQUIDADAS	DESPESAS PAGAS	INSCRITAS EM RESTOS A PAGAR NÃO PROCESSADOS
	(c)	(d)	(e)	(f)	(g)
47- TOTAL GERAL DAS DESPESAS COM EDUCAÇÃO (12 + 26 + 46)					
47.1- Despesas Correntes	15.513.656,00	14.368.584,43	4.638.757,02	4.624.048,02	-
47.1.1- Pessoal Ativo	15.249.391,00	14.368.584,43	4.638.757,02	4.624.048,02	-
47.1.2- Pessoal Inativo	12.841.025,00	12.570.200,27	4.539.767,54	4.539.767,54	-
47.1.3- Transferências às instituições comunitárias, confessionais ou filantrópicas sem fins lucrativos	-	-	-	-	-
47.1.4- Outras Despesas Correntes	2.408.366,00	1.798.384,16	98.989,48	84.280,48	-
47.2- Despesas de Capital	264.265,00	-	-	-	-
47.2.1- Transferências às instituições comunitárias, confessionais ou filantrópicas sem fins lucrativos	-	-	-	-	-
47.2.2- Outras Despesas de Capital	264.265,00	-	-	-	-

CONTROLE DA DISPONIBILIDADE FINANCEIRA E CONCILIAÇÃO BANCÁRIA	FUNDEB (ac)	SALÁRIO EDUCAÇÃO (af)
48- DISPONIBILIDADE FINANCEIRA EM 31 DE DEZEMBRO DE <EXERCÍCIO ANTERIOR>	241.156,50	170.059,28
49- (+) INGRESSO DE RECURSOS ATÉ O BIMESTRE (orçamentário)	4.236.134,27	99.367,62
50- (-) PAGAMENTOS EFETUADOS ATÉ O BIMESTRE (orçamentário e restos a pagar)	4.199.572,14	3.066,68
51- (=) DISPONIBILIDADE FINANCEIRA ATÉ O BIMESTRE	277.718,63	0,00
52- (+) AJUSTES POSITIVOS (RETENÇÕES E OUTROS VALORES EXTRAORÇAMENTÁRIOS)	883.539,47	1.313,93
53- (-) AJUSTES NEGATIVOS (OUTROS VALORES EXTRAORÇAMENTÁRIOS)	0,00	0,00
54- (=) SALDO FINANCEIRO CONCILIADO (Saldo Bancário)	1.161.258,10	267.874,15

FONTE: Sistema: <Contabilis>, Unidade Responsável: <Campo do Brito>, Emissão: <19/05/2021>.

1 SE RESULTADO LÍQUIDO DA TRANSFERÊNCIA (7) > 0 = ACRÉSCIMO RESULTANTE DAS TRANSFERÊNCIAS DO FUNDEB, SE RESULTADO LÍQUIDO DA TRANSFERÊNCIA (7) < 0 = DECRÉSCIMO RESULTANTE DAS TRANSFERÊNCIAS DO FUNDEB

2 Limites mínimos anuais a serem cumpridos no encerramento do exercício.

3 Art. 25, § 3º, Lei 14.113/2020: "Até 10% (dez por cento) dos recursos recebidos à conta dos Fundos, inclusive relativos à complementação da União, nos termos do § 2º do art. 16 desta Lei, poderão ser utilizados no primeiro quadrimestre do exercício imediatamente subsequente, mediante abertura de crédito adicional."

4 Os valores referentes à parcela dos Restos a Pagar inscritos sem disponibilidade financeira vinculada à educação deverão ser informados somente no RREO do último bimestre do exercício.

5 Nos cinco primeiros bimestres do exercício o acompanhamento será feito com base na despesa liquidada. No último bimestre do exercício, o valor deverá corresponder ao total da despesa empenhada.


6 As linhas representam áreas de atuação e não correspondem exatamente às subfunções da Função Educação. As despesas classificadas nas demais subfunções típicas e nas subfunções atípicas deverão ser rateadas para essas áreas de atuação.

7 Valor inscrito em RPNF sem disponibilidade de caixa, que não deve ser considerado na apuração dos indicadores e limites

8 Controle da execução de restos a pagar considerados no cumprimento do limite mínimo dos exercícios anteriores.


MARCELLE MOADE FABEIRO SOUZA
PREFEITO MUNICIPAL


LARISSA CONCEIÇÃO ROBERTO ROCHA
SECRETÁRIA FINANCEIRA


BIANCA SECUNDO GOIS
CONTADORA CRC/SE Nº 5.855


JOSE ENALDO DANTAS DOS SANTOS
SECRETÁRIO DE CONTROLE INTERNO

PREFEITURA MUNICIPAL DE CAMPO DO BRITO
 RELATÓRIO RESUMIDO DA EXECUÇÃO ORÇAMENTÁRIA
DEMONSTRATIVO DAS RECEITAS DE OPERAÇÕES DE CRÉDITO E DESPESAS DE CAPITAL
 ORÇAMENTOS FISCAL E DA SEGURIDADE SOCIAL
 PERÍODO DE REFERÊNCIA: MARÇO A ABRIL DE 2021

RREO – ANEXO 9 (LRF, art.53, § 1º, inciso I)

<u>RECEITAS</u>	PREVISÃO ATUALIZADA (a)	RECEITA (b)	SALDO NÃO REALIZADO (c) = (a - b)
RECEITAS DE OPERAÇÕES DE CRÉDITO (I)	-	-	-

Em Reais

<u>DESPESA</u>	DOTAÇÃO ATUALIZADA (d)	DESPESAS EMPENHADAS	SALDO NÃO EXECUTADO (f) = (d - e)
SEM MOVIMENTO			
DESPESAS DE CAPITAL			
Investimento			
Inversões Financeiras			
Amortização da Dívida			
(-) Incentivos Fiscais a Contribuinte			
(-) Incentivos Fiscais a Contribuinte por			
DESPESA DE CAPITAL LÍQUIDA (II)			

FONTE: Sistema: <Contabilis>, Unidade Responsável: <Campo do Brito>, Emissão: <19/05/2021>.

Notas:

¹ Operações de Crédito descritas na CF, art. 167, inciso III

MARCELL MOADE RIBEIRO SOUZA
 PREFEITO MUNICIPAL



BIANCA SECUNDO GOIS
 CONTADORA CRC/SE Nº 5.855

TATIANA CONCEIÇÃO BRITO ROCHA
 SECRETARIA FINANÇAS

JOSE ENALDO DANTAS DOS SANTOS
 SECRETARIO DE CONTROLE INTERNO

PREFEITURA MUNICIPAL DE CAMPO DO BRITO
RELATÓRIO RESUMIDO DA EXECUÇÃO ORÇAMENTÁRIA
DEMONSTRATIVO DA PROJEÇÃO ATUARIAL DO REGIME PRÓPRIO DE PREVIDÊNCIA DOS SERVIDORES
ORÇAMENTO DA SEGURIDADE SOCIAL

PERÍODO DE REFERÊNCIA: MARÇO A ABRIL DE 2021

RREO – ANEXO 10 (LRF, art. 53, § 1º, inciso II)

EXERCÍCIO	RECEITAS PREVIDENCIÁRIAS (a)	DESPESAS PREVIDENCIÁRIAS (b)	RESULTADO PREVIDENCIÁRIO (c) = (a - b)	SALDO FINANCEIRO DO EXERCÍCIO (d) = ("d" exerc. Anterior) + (c)
SEM MOVIMENTO				

FONTE: Sistema: <Contabilis>, Unidade Responsável: <Campo do Brito>, Emissão: <19/05/2021>.

1 Projeção atuarial elaborada em <DATA DA AVALIAÇÃO> e oficialmente enviada para o Ministério da Previdência Social – MPS.

MARCELL MOUDE RIBEIRO SOUZA
PREFEITO MUNICIPAL

BIANCA SECUNDO GOIS
CONTADORA CRC/SE Nº 5.855

TATIANA CONCEIÇÃO BRITO ROCHA
SECRETARIA FINANÇAS

JOSE ENALDO DANTAS DOS SANTOS
SECRETÁRIO DE CONTROLE INTERNO


PREFEITURA MUNICIPAL DE CAMPO DO BRITO
RELATÓRIO RESUMIDO DA EXECUÇÃO ORÇAMENTÁRIA
DEMONSTRATIVO DA RECEITA DE ALIENAÇÃO DE ATIVOS E APLICAÇÃO DOS RECURSOS
ORÇAMENTOS FISCAL E DA SEGURIDADE SOCIAL
PERÍODO DE REFERÊNCIA: MARÇO A ABRIL DE 2021

RRRO - ANEXO 11 (LRF, art. 53, § 1º, inciso III)

	PREVISÃO ATUALIZADA (a)	RECEITAS REALIZADAS (b)		Em Reais SALDO (c) = (a-b)
RECEITAS				
RECEITAS DE ALIENAÇÃO DE ATIVOS (I)				
Receita de Alienação de Bens Móveis				
Receita de Alienação de Bens Imóveis				
DESPESAS				
APLICAÇÃO DOS RECURSOS DA ALIENAÇÃO DE ATIVOS (II)				
Despesas de Capital				
Investimentos				
Inversões Financeiras				
Amortização da Dívida				
Despesas Correntes dos Regimes de Previdência				
Regime Próprio dos Servidores Públicos				
SALDO FINANCEIRO A APLICAR				
VALOR (III)	<EXERCÍCIO ANTERIOR> (i)	<EXERCÍCIO> (j) = (Ib - (IIf+ IIg))	PAGAMENTO DE RESTOS A PAGAR (g)	SALDO ATUAL (k) = (III + IIIj)


SEM MOVIMENTO

FONTE: Sistema: <Contabilis>, Unidade Responsável: <Campo do Brito>, Emissão: <19/05/2021>.


MARCELL MOADE RIBEIRO SOUZA
PREFEITO MUNICIPAL


TATIANA CONCEIÇÃO BRITO ROCHA
SECRETÁRIA FINANÇAS


JOSÉ ENALDO DANTAS DOS SANTOS
SECRETÁRIO DE CONTROLE INTERNO


BIANCA SECUNDO GOIS
CONTADORA CRC/SE Nº 5.855


PREFEITURA MUNICIPAL DE CAMPO DO BRITO
RELATORIO RESUMIDO DA EXECUÇÃO ORÇAMENTÁRIA
DEMONSTRATIVO DAS RECEITAS E DESPESAS COM AÇÕES E SERVIÇOS PÚBLICOS DE SAÚDE
ORÇAMENTOS FISCAL E DA SEGURIDADE SOCIAL
PERÍODO DE REFERÊNCIA: MARÇO A ABRIL DE 2021

RREO - ANEXO 12 (LC 141/2012, art. 35)

	RECEITAS RESULTANTES DE IMPOSTOS E TRANSFERÊNCIAS CONSTITUCIONAIS E LEGAIS		PREVISÃO INICIAL		PREVISÃO ATUALIZADA		RECEITAS REALIZADAS	
			Até o Bimestre	%	Até o Bimestre	%	Até o Bimestre	(b/a)x100
RECEITA DE IMPOSTOS (I)			2.140.000,00		2.140.000,00		907.000,08	42,38%
Receita Resultante do Imposto Predial e Territorial Urbano - IPTU			290.000,00		290.000,00		204.589,75	70,55%
IPTU			190.000,00		190.000,00		182.925,88	96,28%
Multas, Juros de Mora, Dívida Ativa e Outros Encargos - IPTU			100.000,00		100.000,00		21.663,87	21,66%
Receita Resultante do Imposto sobre Transmissão Inter Vivos - ITBI			130.000,00		130.000,00		131.094,44	100,84%
ITBI			130.000,00		130.000,00		131.094,44	100,84%
Multas, Juros de Mora, Dívida Ativa e Outros Encargos - ITBI			0,00		0,00		0,00	#DIV/0!
Receita Resultante do Imposto sobre Serviço de Qualquer Natureza - ISS			470.000,00		470.000,00		137.641,88	29,29%
ISS			470.000,00		470.000,00		137.641,88	29,29%
Multas, Juros de Mora, Dívida Ativa e Outros Encargos - ISS			0,00		0,00		0,00	#DIV/0!
Receita Resultante do Imposto sobre Renda e Proventos de Qualquer Natureza Retido na Fonte - IRRF			1.250.000,00		1.250.000,00		433.674,01	34,69%
RECEITA DE TRANSFERÊNCIAS CONSTITUCIONAIS E LEGAIS (II)			23.420.000,00		23.420.000,00		9.326.618,72	39,82%
Cota-Parte FPM			18.000.000,00		18.000.000,00		7.342.919,73	40,79%
Cota-Parte ITR			10.000,00		10.000,00		2.078,88	20,79%
Cota-Parte IPVA			900.000,00		900.000,00		434.305,49	48,26%
Cota-Parte ICMS			4.500.000,00		4.500.000,00		1.546.658,34	34,37%
Cota-Parte IPI-Exportação			5.000,00		5.000,00		656,28	13,13%
Compensação Financeira Provenientes de Impostos e Transferências Constitucionais			5.000,00		5.000,00		0,00	0,00%
Desoneração ICMS - LC 87/1996			5.000,00		5.000,00		0,00	0,00%
Outras			0,00		0,00		0,00	#DIV/0!
TOTAL DAS RECEITAS RESULTANTES DE IMPOSTOS E TRANSFERÊNCIAS CONSTITUCIONAIS E LEGAIS - (II) + (I)			25.560.000,00		25.560.000,00		10.233.618,80	40,04%

	DOTAÇÃO INICIAL	DOTAÇÃO ATUALIZADA	DESPESAS EMPENHADAS		DESPESAS LIQUIDADAS		DESPESAS PAGAS		Inscritas em Restos a Pagar não Processados
			Até o Bimestre	%	Até o Bimestre	%	Até o Bimestre	%	
DESPESAS COM AÇÕES E SERVIÇOS PÚBLICOS DE SAÚDE (ASPS) - POR SUBFUNÇÃO E CATEGORIA ECONÔMICA									
ATENÇÃO BÁSICA (IV)									
Despesa Corrente	3.588.375,00	4.120.637,00	4.009.260,98	97,30%	1.263.978,33	0,306743431	1.225.696,03	0,297453047	2.745.282,65
Despesa de Capital	3.297.800,00	4.106.600,00	3.995.323,98	97,29%	1.251.498,33	0,304752917	1.213.216,03	0,295430777	2.743.825,65
ASSISTÊNCIA HOSPITALAR E AMBULATORIAL (V)									
Despesa Corrente	290.575,00	14.037,00	13.937,00	99,29%	12.480,00	0,889078863	12.480,00	0,889078863	1.457,00
Despesa de Capital	12.500,00	2.000,00	0,00	0,00%	0,00	0,00	0,00	0,00	0,00
Despesa Corrente	10.500,00	2.000,00	0,00	0,00%	0,00	0,00	0,00	0,00	0,00
Despesa de Capital	2.000,00	1.000,00	0,00	0,00%	0,00	0,00	0,00	0,00	0,00
SUORTE PROFILÁTICO E TERAPÊUTICO (VI)									
Despesa Corrente	7.000,00	0,00	0,00	#DIV/0!	0,00	#DIV/0!	0,00	#DIV/0!	0,00
Despesa de Capital	7.000,00	0,00	0,00	#DIV/0!	0,00	#DIV/0!	0,00	#DIV/0!	0,00
VIGILÂNCIA SANITÁRIA (VII)									
Despesa Corrente	11.500,00	5.000,00	240,00	4,80%	240,00	0,048	240,00	0,048	0,00
Despesa de Capital	10.000,00	5.000,00	240,00	4,80%	240,00	0,048	240,00	0,048	0,00
VIGILÂNCIA EPIDEMIOLÓGICA (VIII)									
Despesa Corrente	13.000,00	5.000,00	0,00	0,00%	0,00	0,00	0,00	0,00	0,00
Despesa de Capital	11.000,00	5.000,00	0,00	0,00%	0,00	0,00	0,00	0,00	0,00
ALIMENTAÇÃO E NUTRIÇÃO (IX)									
Despesa Corrente	2.000,00	0,00	0,00	#DIV/0!	0,00	#DIV/0!	0,00	#DIV/0!	0,00
Despesa de Capital	0,00	0,00	0,00	#DIV/0!	0,00	#DIV/0!	0,00	#DIV/0!	0,00
OUTRAS SUBFUNÇÕES (X)									
Despesa Corrente	1.236.600,00	1.153.634,00	1.122.527,30	97,30%	270.288,54	0,234293147	256.349,29	0,222210242	852.238,76
Despesa de Capital	1.233.300,00	1.153.634,00	1.122.527,30	97,30%	270.288,54	0,234293147	256.349,29	0,222210242	852.238,76
Outras	3.300,00	0,00	0,00	#DIV/0!	0,00	#DIV/0!	0,00	#DIV/0!	0,00

TOTAL DAS DESPESAS COM SAÚDE (XI) = (IV + V + VI + VII + VIII + IX + X) 4.868.975,00 5.285.471,00 5.132.028,28 97,10% 1.534.306,87 1.482.045,32 0,280399858 3.597.521,41



APURAÇÃO DO CUMPRIMENTO DO LIMITE MÍNIMO PARA APLICAÇÃO EM ASPS		DESPESA EMPENHADA (d)	DESPESA LIQUIDADADA (e)	DESPESA PAGA (f)
TOTAL DAS DESPESAS COM ASPS (XII) = (XI)				
(-) Restos a Pagar Não Processados Inscritos Indevidamente no Exercício sem Disponibilidade Financeira (XIII)				
(-) Despesas Custeadas com Recursos Vinculados à Parcela do Percentual Mínimo que não foi Aplicada em ASPS em Exercícios Anteriores (XIV)				
(-) Despesas Custeadas com Disponibilidade de Caixa Vinculada aos Restos a Pagar Cancelados (XV)				
(=) VALOR APLICADO EM ASPS (XVI) = (XII - XIII - XIV - XV)				
Despesa Mínima a ser Aplicada em ASPS (XVII) = (III) x 15% (LC 141/2012)				
Despesa Mínima a ser Aplicada em ASPS (XVII) = (III) x % (Lei Orgânica Municipal)				
Diferença entre o Valor Aplicado e a Despesa Mínima a ser Aplicada (XVIII) = (XVI) (d ou e) - (XVII)'				
Limite não Cumprido (XIX) = (XVIII) (Quando valor for inferior a zero)				
PERCENTUAL DA RECEITA DE IMPOSTOS E TRANSFERÊNCIAS CONSTITUCIONAIS E LEGAIS APLICADO EM ASPS (XVI/III)*100 (mínimo de 15% conforme LC nº 141/2012 ou % da Lei Orgânica Municipal)				
		-535,95		-535,95
		50,15	14,99	

CONTROLE DO VALOR REFERENTE AO PERCENTUAL MÍNIMO NÃO CUMPRIDO EM EXERCÍCIOS ANTERIORES PARA FINS DE APLICAÇÃO DOS RECURSOS VINCULADOS CONFORME ARTIGOS 25 E 26 DA LC 141/2012	LIMITE NÃO CUMPRIDO				Saldo Final (não aplicado) ¹ (l) = (h - i ou j)
	Saldo Inicial (exercício atual)	Despesas Custeadas no Exercício de Referência			
		Empenhada (i)	Liquidada (j)	Paga (k)	
Diferença de limite não cumprido em 2020 (saldo final) = (XIXd)					-
Diferença de limite não cumprido em 2019 (saldo inicial igual ao saldo final do demonstrativo do exercício anterior)					-
Diferença de limite não cumprido em Exercícios Anteriores (saldo inicial igual ao saldo final do demonstrativo do exercício anterior)					-
TOTAL DA DIFERENÇA DE LIMITE NÃO CUMPRIDO EM EXERCÍCIOS ANTERIORES (XX)					-

Exercício do Empenho ¹	EXECUÇÃO DE RESTOS A PAGAR							Diferença entre o valor aplicado além do limite e o total de RP cancelado (v) = ((o + q) - u)
	Valor Mínimo para Aplicação em ASPS (m)	Valor Aplicado em ASPS no Exercício (n)	Valor Aplicado além do Limite Mínimo (o)=(n-m), se < 0, então (o) = 0	Total Inscrito em RP no exercício (p)	RPNP Inscritos Indevidamente no Exercício sem Disponibilidade Financeira (q)=(XIII d)	Valor inscrito em RP considerado no Limite (r)=(p-(o+r)), se < 0, então (r) = 0	Total de RP pagos (s)	
Empenhos de 2021	3.516.023,66	3.885.068,43	369.044,77	0,00	0,00	150.495,42	205.575,56	281.285,90
Empenhos de 2020	3.616.525,87	4.138.456,77	521.930,90	0,00	0,00	159.328,72	6.999,13	6.999,13
Empenhos de 2019	3.365.369,62	3.783.156,50	417.786,88	0,00	0,00	229.893,78	2.948,39	2.948,39
Empenhos de 2018	3.132.246,99	5.018.354,35	1.886.107,36	0,00	0,00	0,00	0,00	2.384,33
Empenhos de 2017								
TOTAL DOS RESTOS A PAGAR CANCELADOS OU PRESCRITOS ATÉ O FINAL DO EXERCÍCIO ATUAL QUE AFETARAM O CUMPRIMENTO DO LIMITE (XXI) (soma dos saldos negativos da coluna "v")								
TOTAL DOS RESTOS A PAGAR CANCELADOS OU PRESCRITOS ATÉ O FINAL DO EXERCÍCIO ANTERIOR QUE AFETARAM O CUMPRIMENTO DO LIMITE (XXII) (valor informado no demonstrativo do exercício anterior)								
TOTAL DOS RESTOS A PAGAR CANCELADOS OU PRESCRITOS NO EXERCÍCIO ATUAL QUE AFETARAM O CUMPRIMENTO DO LIMITE (XXIII) = (XXI - XXII) (Artigo 24 § 1º e 2º da LC 141/2012)								0,00

CONTROLE DOS RESTOS A PAGAR CANCELADOS OU PRESCRITOS PARA FINS DE APLICAÇÃO DA DISPONIBILIDADE DE CAIXA CONFORME ARTIGO 24, §1º E 2º DA LC 141/2012	RESTOS A PAGAR CANCELADOS OU PRESCRITOS				Saldo Final (não aplicado) (aa) = (w - (x ou y)) ¹
	Saldo Inicial (w)	Despesas custeadas no exercício de referência		Saldo Final (não aplicado) (aa) = (w - (x ou y)) ¹	
		Empenhada (x)	Liquidada (y)		
Restos a pagar cancelados ou prescritos em 2020 a serem compensados (XXIV) (saldo inicial =: XXIII)					0,00
Restos a pagar cancelados ou prescritos em 2019 a serem compensados (XXV) (saldo inicial igual ao saldo final do demonstrativo do exercício anterior)					0,00
Restos a pagar cancelados ou prescritos em exercícios anteriores a serem compensados (XXVI) (saldo inicial igual ao saldo final do demonstrativo do exercício anterior)					0,00
TOTAL DE RESTOS A PAGAR CANCELADOS OU PRESCRITOS A COMPENSAR (XXVII)	0,00	0,00	0,00	0,00	0,00

	RECEITAS ADICIONAIS PARA O FINANCIAMENTO DA SAÚDE NÃO COMPUTADAS NO CÁLCULO DO MÍNIMO		PREVISÃO INICIAL		PREVISÃO ATUALIZADA		RECEITAS REALIZADAS	
			Até o Bimestre	% (a/c) x 100	Até o Bimestre	% (b/a) x 100	Até o Bimestre	% (b/a) x 100
RECEITAS DE TRANSFERÊNCIAS PARA A SAÚDE (XXVIII)			5.810.000,00	97,33%	5.810.000,00	27,31%	1.586.602,62	27,31%
Provenientes da União			5.730.000,00	97,23%	5.730.000,00	27,44%	1.572.356,87	27,44%
Provenientes dos Estados			80.000,00	99,85%	80.000,00	17,81%	14.245,75	17,81%
Provenientes de Outros Municípios			0,00	97,15%	0,00	#DIV/0!	0,00	#DIV/0!
RECEITA DE OPERAÇÕES DE CRÉDITO INTERNAS E EXTERNAS VINCULADAS A SAÚDE (XXIX)			0,00	98,00%	0,00	#DIV/0!	0,00	#DIV/0!
OUTRAS RECEITAS (XXX)			61.896,00	0,00%	61.896,00	4,79%	2.966,96	4,79%
TOTAL DE RECEITAS ADICIONAIS PARA FINANCIAMENTO DA SAÚDE (XXX) = (XXVIII + XXIX + XXX)			5.871.896,00	96,01%	5.871.896,00	27,07%	1.589.569,58	27,07%


DESPESAS COM SAÚDE NÃO COMPUTADAS NO CÁLCULO DO MÍNIMO									
	DOTAÇÃO INICIAL	DOTAÇÃO ATUALIZADA	DESPESAS EMPENHADAS		DESPESAS LIQUIDADAS		DESPESAS PAGAS		inscritas em Restos a Pagar não Processados
			Até o Bimestre	% (d/c) x 100	Até o Bimestre	% (e/c) x 100	Até o Bimestre	% (f/c) x 100	
ATENÇÃO BÁSICA (XXXII)	4.978.796,00	4.187.166,09	4.075.312,31	97,33%	1.260.484,46	0,301035219	1.201.801,66	0,287020298	2.814.827,85
Despesa Corrente	4.144.796,00	4.022.939,09	3.911.325,59	97,23%	1.151.361,56	0,286199103	1.129.521,10	0,280770122	2.759.964,03
Despesa de Capital	834.000,00	164.227,00	163.986,72	99,85%	109.122,90	0,664463821	72.280,56	0,440125923	54.863,82
ASSISTÊNCIA HOSPITALAR E AMBULATORIAL (XXXIII)	679.000,00	574.599,91	558.232,22	97,15%	144.578,33	0,251615665	143.815,90	0,250288762	413.653,89
Despesa Corrente	672.000,00	569.599,91	558.232,22	98,00%	144.578,33	0,253824355	143.815,90	0,252485819	413.653,89
Despesa de Capital	7.000,00	5.000,00	0,00	0,00%	0,00	0	0,00	0	0,00
SUORTE PROFILÁTICO E TERAPÊUTICO (XXXIV)	103.800,00	75.134,00	27.765,20	36,95%	27.765,20	0,369542418	27.765,20	0,369542418	0,00
Despesa Corrente	102.800,00	75.134,00	27.765,20	36,95%	27.765,20	0,369542418	27.765,20	0,369542418	0,00
Despesa de Capital	1.000,00	0,00	0,00	#DIV/0!	0,00	#DIV/0!	0,00	#DIV/0!	0,00
VIGILÂNCIA SANITÁRIA (XXXV)	72.000,00	84.000,00	69.914,58	83,23%	6.331,50	0,075375	6.331,50	0,075375	63.583,08
Despesa Corrente	67.000,00	84.000,00	69.914,58	83,23%	6.331,50	0,075375	6.331,50	0,075375	63.583,08
Despesa de Capital	5.000,00	0,00	0,00	#DIV/0!	0,00	#DIV/0!	0,00	#DIV/0!	0,00
VIGILÂNCIA EPIDEMIOLÓGICA (XXXVI)	436.000,00	464.500,00	452.320,00	97,38%	158.927,09	0,342146588	158.927,09	0,342146588	293.392,91
Despesa Corrente	431.000,00	464.500,00	452.320,00	97,38%	158.927,09	0,342146588	158.927,09	0,342146588	293.392,91
Despesa de Capital	5.000,00	0,00	0,00	#DIV/0!	0,00	#DIV/0!	0,00	#DIV/0!	0,00
ALIMENTAÇÃO E NUTRIÇÃO (XXXVII)	0,00	0,00	0,00	#DIV/0!	0,00	#DIV/0!	0,00	#DIV/0!	0,00
Despesa Corrente	0,00	0,00	0,00	#DIV/0!	0,00	#DIV/0!	0,00	#DIV/0!	0,00
Despesa de Capital	0,00	0,00	0,00	#DIV/0!	0,00	#DIV/0!	0,00	#DIV/0!	0,00
OUTRAS SUBFUNÇÕES (XXXVIII)	256.376,00	724.076,00	682.275,88	94,23%	240.482,58	0,332123396	163.390,18	0,225663357	441.793,30
Despesa Corrente	252.976,00	716.376,00	674.680,98	94,18%	232.887,68	0,325091405	163.390,18	0,228078802	441.793,30
Despesa de Capital	3.400,00	7.700,00	7.594,90	98,64%	7.594,90	0,986350649	0,00	0	0,00
TOTAL DAS DESPESAS NÃO COMPUTADAS NO CÁLCULO DO MÍNIMO (XXXIX) = (XXXII + XXXIII + XXXIV + XXXV + XXXVI + XXXVII + XXXVIII)	6.525.972,00	6.109.476,00	5.865.820,19	96,01%	1.838.569,16	0,300937292	1.702.031,53	0,278588791	4.027.251,03

DESPESAS TOTAIS COM SAÚDE EXECUTADAS COM RECURSOS PRÓPRIOS E COM RECURSOS TRANSFERIDOS DE OUTROS ENTES	DOTAÇÃO INICIAL	DOTAÇÃO ATUALIZADA	DESPESA EMPENHADAS		DESPESAS LIQUIDADAS		DESPESAS PAGAS		Inscritas em Restos a Pagar não Processados (g)
			Até o Bimestre (d)	% (d/c) x 100	Até o Bimestre (e)	% (e/c) x 100	Até o Bimestre (f)	% (f/c) x 100	
ATENÇÃO BÁSICA (XL) = (IV + XXXI)	8.567.171,00	8.307.803,09	8.084.573,29	97,31%	2.524.462,79	30,39%	2.427.497,69	29,22%	5.560.110,50
ASSISTÊNCIA HOSPITALAR E AMBULATORIAL (XLI) = (V + XXXXIII)	691.500,00	575.799,91	558.232,22	96,95%	144.578,33	25,11%	143.815,90	24,98%	413.653,89
SUporte profilático e terapêutico (XLII) = (VI + XXXIV)	110.800,00	75.134,00	27.765,20	36,95%	27.765,20	36,95%	27.765,20	36,95%	0,00
VIGILÂNCIA SANITÁRIA (XLIII) = (VII + XXXV)	83.500,00	89.000,00	70.154,58	78,83%	6.571,50	7,38%	6.331,50	7,11%	63.583,08
VIGILÂNCIA EPIDEMIOLÓGICA (XLIV) = (VIII + XXXVI)	449.000,00	469.500,00	452.320,00	96,34%	158.927,09	33,85%	158.927,09	33,85%	293.392,91
ALIMENTAÇÃO E NUTRIÇÃO (XLV) = (XIX + XXXVII)	0,00	0,00	0,00	#DIV/0!	0,00		0,00	#DIV/0!	0,00
OUTRAS SUBFUNÇÕES (XLVI) = (X + XXXVIII)	1.492.976,00	1.877.710,00	1.804.803,18	96,12%	510.771,12	27,20%	419.739,47	22,35%	1.294.032,06
TOTAL DAS DESPESAS COM SAÚDE (XLVII) = (XI + XXXIX)	11.394.947,00	11.394.947,00	10.997.848,47	96,52%	3.373.076,03	29,60%	3.184.076,85	27,94%	7.624.772,44
(-) Despesas executadas com recursos provenientes das transferências de recursos de outros entes ¹									
TOTAL DAS DESPESAS EXECUTADAS COM RECURSOS PRÓPRIOS (XLVIII)	4.868.975,00	5.285.471,00	5.132.028,28	97,10%	1.534.506,87	29,03%	1.482.045,32	28,04%	3.597.521,41

1 Nos cinco primeiros bimestres do exercício, o acompanhamento será feito com base na despesa liquidada. No último bimestre do exercício, o valor deverá corresponder ao total da despesa empenhada.

2 Até o exercício de 2018, o controle da execução dos restos a pagar considerava apenas os valores dos restos a pagar não processados (regra antiga). A partir do exercício de 2019, o controle da execução dos restos a pagar considera os restos a pagar processados e não processados (regra nova).

3 Essas despesas são consideradas executadas pelo ente transferidor.


MARCELL MOADE RIBEIRO SOUZA
PREFEITO MUNICIPAL


BIANCA SECUNDO GOIS
CONTADORA CRC/SE Nº 5.855


TATIANA CONCEIÇÃO BRITO ROCHA
SECRETÁRIA DE FINANÇAS


JOSE ENALDO DANTAS DOS SANTOS
SECRETÁRIO DE CONTROLE INTERNO

PREFEITURA MUNICIPAL DE CAMPO DO BRITO
 RELATORIO RESUMIDO DA EXECUÇÃO ORÇAMENTÁRIA
DEMONSTRATIVO DAS PARCELIAS PÚBLICO-PRIVADAS
 ORÇAMENTOS FISCAL E DA SEGURIDADE SOCIAL
 PERÍODO DE REFERÊNCIA: MARÇO A ABRIL DE 2021

RREO - Anexo 13 (Lei nº 11.079, de 30.12.2004, arts. 22, 25 e 28) Em Reais

ESPECIFICAÇÃO	SALDO TOTAL EM 31 DE DEZEMBRO DO EXERCÍCIO ANTERIOR	REGISTROS EFETUADOS EM <EXERCÍCIO>								
		No bimestre					Até o bimestre			
TOTAL DE ATIVOS										
Ativos Constituídos na SPE										
TOTAL DE PASSIVOS										
Obrigações decorrentes de Ativos Constituídos pela										
Provisões de PPP										
Outros Passivos										
ATOS POTENCIAIS PASSIVOS										
Obrigações Contratuais										
Riscos Não Provisionados										
Garantias Concedidas										
Outros Passivos Contingentes										
DESPESAS DE PPP										
Do Ente Federado										
Das Estatais Não-Dependentes										
TOTAL DAS DESPESAS										
RECEITA CORRENTE LÍQUIDA (RCL)										
TOTAL DAS DESPESAS / RCL (%)										

SEM MOVIMENTO

SEM MOVIMENTO

Nota: FONTE: Sistema: <Contabilis>, Unidade Responsável: <Campo do Brito>, Emissão: <19/05/2021>.


 MARCELLE MOADE RIBEIRO SOUZA
 PREFEITO MUNICIPAL


 TATIANA CONCEIÇÃO BRITO ROCHA
 SECRETÁRIA FINANCEIRAS


 BIANCA SECUNDO GOIS
 CONTADOR(A) CRC/SE Nº 5.855


 JOSE ENALDO DANTAS DOS SANTOS
 SECRETÁRIO DE CONTROLE INTERNO

PREFEITURA MUNICIPAL DE CAMPO DO BRITO
DEMONSTRATIVO SIMPLIFICADO DO RELATÓRIO RESUMIDO DA EXECUÇÃO ORÇAMENTÁRIA
 ORÇAMENTOS FISCAL E DA SEGURIDADE SOCIAL
 PERÍODO DE REFERÊNCIA: MARÇO A ABRIL DE 2021

RREO - Anexo XIV (LRF, Art. 48)

BALANÇO ORÇAMENTÁRIO		Até o Bimestre
RECEITAS		
Previsão Inicial		48.500.000,00
Previsão Atualizada		48.500.000,00
Receitas Realizadas		15.958.396,45
Déficit Orçamentário		24.682.532,04
Saldos de Exercícios Anteriores (Utilizados para Créditos Adicionais)		
DESPESAS		
Dotação Inicial		48.500.000,00
Créditos Adicionais		0,00
Dotação Atualizada		48.500.000,00
Despesas Empenhadas		40.640.928,49
Despesas Liquidadas		15.958.396,45
Despesas Pagas		15.958.396,45
Superávit Orçamentário		-24.682.532,04
DESPESAS POR FUNÇÃO/SUBFUNÇÃO		
Despesas Empenhadas		40.640.928,49
Despesas Liquidadas		15.958.396,45
RECEITA CORRENTE LÍQUIDA - RCL		
Receita Corrente Líquida		15.384.777,41
Receita Corrente Líquida Ajustada para Cálculo dos Limites de Endividamento		15.384.777,41
Receita Corrente Líquida Ajustada para Cálculo dos Limites de Despesa com Pessoal		15.384.777,41
RECEITAS E DESPESAS DOS REGIMES DE PREVIDÊNCIA		
Fundo em Capitalização (PLANO PREVIDENCIÁRIO)		
Receitas Previdenciárias Realizadas		
Despesas Previdenciárias Empenhadas		
Despesas Previdenciárias Liquidadas		
Resultado Previdenciário		
Fundo em Repartição (PLANO FINANCEIRO)		
Receitas Previdenciárias Realizadas		
Despesas Previdenciárias Empenhadas		



RESULTADOS NOMINAL E PRIMÁRIO		Meta Fixada no Anexo de Metas Fiscais da LDO (a)	Resultado Apurado Até o Bimestre (b)	% em Relação à Meta (b/a)
Resultado Nominal - Acima da Linha		1.200.000,00	1.989.594,10	165,80
Resultado Primário - Acima da Linha		432.500,00	1.962.194,48	453,69

RESTOS A PAGAR POR PODER E MINISTÉRIO PÚBLICO				
RESTOS A PAGAR PROCESSADOS	Inscrição	Cancelamento Até o Bimestre	Pagamento até o Bimestre	Saldo a Pagar
Poder Executivo	974.704,20	-	611.646,27	363.057,93
Poder Legislativo	974.704,20	-	611.646,27	363.057,93
Poder Judiciário	-	-	-	-
Ministério Público	-	-	-	-
RESTOS A PAGAR NÃO-PROCESSADOS	5.480.772,40	-	722.844,91	4.757.927,49
Poder Executivo	5.480.772,40	-	722.844,91	4.757.927,49
Poder Legislativo	-	-	-	-
Poder Judiciário	-	-	-	-
Ministério Público	-	-	-	-
TOTAL	6.455.476,60	-	1.334.491,18	5.120.985,42

DESPESAS COM MANUTENÇÃO E DESENVOLVIMENTO DO ENSINO	Valor Apurado Até o Bimestre	Limites Constitucionais Anuais	
		% Mínimo a Aplicar no Exercício	% Aplicado Até o Bimestre
Mínimo Anual de <18% / 25%> das Receitas de Impostos na Manutenção e Desenvolvimento do Ensino	2.502.057,35	<18% / 25%>	24,45%
Mínimo Anual de 70% do FUNDEB na Remuneração dos Profissionais da Educação Básica	3.306.529,44	70%	78,06%
Percentual de 50% da Complementação da União ao FUNDEB (VAAT) na Educação Infantil			
Mínimo de 15% da Complementação da União ao FUNDEB (VAAT) em Despesas de Capital		R\$4.500.000,00	
RECEITAS DE OPERAÇÕES DE CRÉDITO E DESPESAS DE CAPITAL	Valor Apurado Até o Bimestre		Saldo não realizado

Receita de Operação de Crédito			
Despesa de Capital Líquida			

PROJEÇÃO ATUARIAL DOS REGIMES DE PREVIDÊNCIA			
	Exercício	10º Exercício	20º Exercício
Plano Previdenciário			
Receitas Previdenciárias (I)	-	-	-
Despesas Previdenciárias (II)	-	-	-
Resultado Previdenciário (III) = (I - II)	-	-	-
Plano Financeiro			
Receitas Previdenciárias (IV)	-	-	-
Despesas Previdenciárias (V)	-	-	-
Resultado Previdenciário (VI) = (IV - V)	-	-	-

RECEITA DA ALIENAÇÃO DE ATIVOS E APLICAÇÃO DOS RECURSOS	Valor Apurado Até o Bimestre	Saldo a Realizar
Receita de Capital Resultante da Alienação de Ativos Aplicação dos Recursos da Alienação de Ativos		
DESPESAS COM AÇÕES E SERVIÇOS PÚBLICOS DE SAÚDE Despesas com Ações e Serviços Públicos de Saúde executadas com recursos de impostos	Valor apurado Até o Bimestre 1.534.506,87	Limite Constitucional Anual % Mínimo a Aplicar no Exercício 15% % Aplicado Até o Bimestre 14,99%
DESPESAS DE CARÁTER CONTINUADO DERIVADAS DE PPP Total das Despesas Consideradas para o Limite / RCL (%)	Valor Apurado no Exercício Corrente	


 MARCELLE MOADE RIBEIRO SOUZA
 PREFEITO MUNICIPAL


 TATIANA CONCEIÇÃO BRITO ROCHA
 SECRETÁRIA FINANÇAS


 BIANCA SECUNDO GOIS
 CONTADORA CRC/SE Nº 5.855


 JOSÉ ENALDO DANTAS DOS SANTOS
 SECRETÁRIO DE CONTROLE INTERNO