



ESTADO DE SERGIPE
MUNICÍPIO DE SÃO DOMINGOS
Balanco Orçamentário

RREO – Anexo I (LRF, Art. 52, inciso I, alíneas “a” e “b” do inciso II e §1º)

MARÇO-ABRIL/2023


R\$ 1,00


RECEITAS	PREVISÃO INICIAL	PREVISÃO ATUALIZADA (a)	RECEITAS REALIZADAS				SALDO A REALIZAR (a-c)
			No Bimestre (b)	% (b/a)	Até o Bimestre (c)	% (c/a)	
RECEITAS (EXCETO INTRA-ORÇAMENTÁRIAS) (I)	50.000.000,00	50.000.000,00	6.703.752,31	13,41	13.853.245,91	27,71	36.146.754,09
RECEITAS CORRENTES	48.358.000,00	48.358.000,00	6.703.752,31	13,86	13.853.245,91	28,64	34.504.754,09
IMPOSTOS, TAXAS E CONTRIBUIÇÕES DE MELHORIA	1.489.000,00	1.489.000,00	388.785,52	26,11	745.832,62	50,08	743.167,38
IMPOSTOS	1.289.000,00	1.289.000,00	376.051,74	29,17	718.498,15	55,74	570.501,85
CONTRIBUIÇÕES	100.000,00	100.000,00	7.583,53	7,58	15.805,37	15,80	84.194,63
CONTRIBUIÇÃO PARA O CUSTEIO DO SERVIÇO DE ILUMINAÇÃO PÚBLICA	100.000,00	100.000,00	7.583,53	7,58	15.805,37	15,80	84.194,63
RECEITA PATRIMONIAL	200.000,00	200.000,00	91.522,79	45,76	182.277,08	91,13	17.722,92
VALORES MOBILIÁRIOS	200.000,00	200.000,00	91.522,79	45,76	182.277,08	91,13	17.722,92
TRANSFERÊNCIAS CORRENTES	46.548.000,00	46.548.000,00	6.211.754,10	13,34	12.905.224,47	27,72	33.642.775,53
TRANSFERÊNCIAS DA UNIÃO E DE SUAS ENTIDADES	26.700.000,00	26.700.000,00	3.561.368,22	13,33	7.477.348,39	28,00	19.222.651,61
TRANSFERÊNCIAS DOS ESTADOS E DO DISTRITO FEDERAL E DE SUAS E	5.848.000,00	5.848.000,00	831.893,06	14,22	1.569.935,01	26,84	4.278.064,99
TRANSFERÊNCIAS DE OUTRAS INSTITUIÇÕES PÚBLICAS	14.000.000,00	14.000.000,00	1.818.492,82	12,98	3.857.941,07	27,55	10.142.058,93
OUTRAS RECEITAS CORRENTES	21.000,00	21.000,00	4.106,37	19,55	4.106,37	19,55	16.893,63
INDENIZAÇÕES, RESTITUIÇÕES E RESSARCIMENTOS	21.000,00	21.000,00	4.106,37	19,55	4.106,37	19,55	16.893,63
RECEITAS DE CAPITAL	1.642.000,00	1.642.000,00	0,00	0,00	0,00	0,00	1.642.000,00
ALIENAÇÃO DE BENS	1.000,00	1.000,00	0,00	0,00	0,00	0,00	1.000,00
ALIENAÇÃO DE BENS MÓVEIS	1.000,00	1.000,00	0,00	0,00	0,00	0,00	1.000,00
TRANSFERÊNCIAS DE CAPITAL	1.641.000,00	1.641.000,00	0,00	0,00	0,00	0,00	1.641.000,00
TRANSFERÊNCIAS DA UNIÃO E DE SUAS ENTIDADES	1.200.000,00	1.200.000,00	0,00	0,00	0,00	0,00	1.200.000,00
TRANSFERÊNCIAS DOS ESTADOS E DO DISTRITO FEDERAL E DE SUAS E	441.000,00	441.000,00	0,00	0,00	0,00	0,00	441.000,00
RECEITAS (INTRA-ORÇAMENTÁRIAS) (II)	-	-	-	-	-	-	-
SUBTOTAL DAS RECEITAS (III) = (I + II)	50.000.000,00	50.000.000,00	6.703.752,31	13,41	13.853.245,91	27,71	36.146.754,09
OPERAÇÕES DE CRÉDITO / REFINANCIAMENTO (IV)	-	-	-	-	-	-	0
Operações de Crédito Internas	-	-	-	-	-	0,00	0
Mobiliária	-	-	-	-	-	-	0
Contratual	-	-	-	-	-	-	0
Operações de Crédito Externas	-	-	-	-	-	0,00	0
Mobiliária	-	-	-	-	-	-	0
Contratual	-	-	-	-	-	-	0
TOTAL DAS RECEITAS (V) = (III + IV)	50.000.000,00	50.000.000,00	6.703.752,31	13,41	13.853.245,91	27,71	36.146.754,09
DÉFICIT (VI)	-	-	-	-	509.087,03	-	0
TOTAL COM DÉFICIT (VII) = (V + VI)	50.000.000,00	50.000.000,00	6.703.752,31	13,41	14.362.332,94	28,72	36.146.754,09
SALDOS DE EXERCÍCIOS ANTERIORES	-	0,00	-	-	-	-	0
Recursos Arrecadados em Exercícios Anteriores - RPPS	-	-	-	-	-	-	-
Superávit Financeiro Utilizado para Créditos Adicionais	-	-	-	-	-	-	0


DESPESAS	DOTAÇÃO INICIAL (d)	DOTAÇÃO ATUALIZADA (e)	DESPESAS EMPENHADAS		SALDO A EMPENHAR (g) = (e-f)	DESPESAS LIQUIDADAS		SALDO A LIQUIDAR (i) = (e-h)	DESPESAS PAGAS ATÉ O BIMESTRE (j)	INSCRITAS RP NÃO PROCESSADOS (k)
			No Bimestre	Até o Bimestre (f)		No Bimestre	Até o Bimestre (h)			
DESPESAS (EXCETO INTRA-ORÇAMENTÁRIAS) (VIII)	49.999.900,00	49.999.900,00	5.669.839,49	39.043.782,99	10.956.117,01	7.350.068,69	14.362.332,94	35.637.567,06	13.084.342,28	
DESPESAS CORRENTES	43.697.540,00	45.115.735,07	4.437.127,61	37.596.033,43	7.519.701,64	7.186.039,22	14.184.258,49	30.931.476,58	12.985.629,30	
PESSOAL E ENCARGOS SOCIAIS	27.655.420,00	27.283.974,58	1.174.323,28	24.473.504,35	2.810.470,23	4.827.733,24	9.610.978,25	17.672.996,33	9.413.555,83	
OUTRAS DESPESAS CORRENTES	16.042.120,00	17.831.760,49	3.262.804,33	13.122.529,08	4.709.231,41	2.358.305,98	4.573.280,24	13.258.480,25	3.572.073,47	
DESPESAS DE CAPITAL	5.969.300,00	4.884.164,93	1.232.711,88	1.447.749,56	3.436.415,37	164.029,47	178.074,45	4.706.090,48	98.712,98	
INVESTIMENTOS	5.969.300,00	4.884.164,93	1.232.711,88	1.447.749,56	3.436.415,37	164.029,47	178.074,45	4.706.090,48	98.712,98	
RESERVAS	333.060,00	0,00	0,00	0,00	0,00	0,00	0,00	0,00	0,00	
RESERVAS	333.060,00	0,00	0,00	0,00	0,00	0,00	0,00	0,00	0,00	
AMORTIZAÇÃO DA DÍV. / REFINANCIAMENTO (XI)	0,00	0,00	0,00	0,00	0,00	0,00	0,00	0,00	0,00	
Amortização da Dívida Interna	0,00	0,00	0,00	0,00	0,00	0,00	0,00	0,00	0,00	
Dívida Mobiliária	0,00	0,00	0,00	0,00	0,00	0,00	0,00	0,00	0,00	
Outras Dívidas	0,00	0,00	0,00	0,00	0,00	0,00	0,00	0,00	0,00	
Amortização da Dívida Externa	0,00	0,00	0,00	0,00	0,00	0,00	0,00	0,00	0,00	
Dívida Mobiliária	0,00	0,00	0,00	0,00	0,00	0,00	0,00	0,00	0,00	
Outras Dívidas	0,00	0,00	0,00	0,00	0,00	0,00	0,00	0,00	0,00	
DESPESAS (INTRA-ORÇAMENTÁRIAS) (IX)	100,00	100,00	0,00	1,00	99,00	0,00	0,00	100,00	0,00	
SUBTOTAL DAS DESPESAS (X) = (VIII + IX)	50.000.000,00	50.000.000,00	5.669.839,49	39.043.783,99	10.956.216,01	7.350.068,69	14.362.332,94	35.637.667,06	13.084.342,28	
TOTAL DAS DESPESAS (XII) = (X + XI)	50.000.000,00	50.000.000,00	5.669.839,49	39.043.783,99	10.956.216,01	7.350.068,69	14.362.332,94	35.637.667,06	13.084.342,28	
SUPERÁVIT (XIII)								-	768.903,63	
TOTAL COM SUPERÁVIT (XIV) = (XII + XIII)	50.000.000,00	50.000.000,00	5.669.839,49	39.043.783,99	10.956.216,01	7.350.068,69	14.362.332,94	35.637.667,06	13.853.245,91	
RESERVA DO RPPS			-	-	-	-	-	-	-	


RECEITAS INTRA-ORÇAMENTÁRIAS	PREVISÃO INICIAL	PREVISÃO ATUALIZADA (a)	RECEITAS REALIZADAS				SALDO A REALIZAR (a-c)
			No Bimestre (b)	% (b/a)	Até o Bimestre (c)	% (c/a)	
RECEITAS (INTRA-ORÇAMENTÁRIAS) (II)	-	-	-	-	-	-	-

DESPEAS INTRA-ORÇAMENTÁRIAS	DOTAÇÃO INICIAL (d)	DOTAÇÃO ATUALIZADA (e)	DESPEAS EMPENHADAS		SALDO A EMPENHAR (g) = (e-f)	DESPEAS LIQUIDADAS		SALDO A LIQUIDAR (i) = (e-h)	DESPEAS PAGAS ATÉ O BIMESTRE (j)	INSCRITAS RP NÃO PROCESSADOS (k)
			No Bimestre	Até o Bimestre (f)		No Bimestre	Até o Bimestre (h)			
DESPEAS (INTRA-ORÇAMENTÁRIAS) (IX)	100,00	100,00	0,00	1,00	99,00	0,00	0,00	100,00	0,00	
DESPEAS CORRENTES	100,00	100,00	0,00	1,00	99,00	0,00	0,00	100,00	0,00	
OUTRAS DESPEAS CORRENTES	100,00	100,00	0,00	1,00	99,00	0,00	0,00	100,00	0,00	


 JOSÉ VAGNER ALVES DE OLIVEIRA
 PREFEITO MUNICIPAL


 ALISSON TELES GOMES
 CONTADOR CRC/SE Nº 8.579


 SIVALDO OLIVEIRA DOS SANTOS
 SECRETARIO DE FINANÇAS


 JULIO CESAR OLIVEIRA SILVA
 SECRETÁRIO DE CONTROLE INTERNO



ESTADO DE SERGIPE
MUNICÍPIO DE SÃO DOMINGOS
Demonstrativo da Execução das despesas por Função/SubFunção

RREO – Anexo II (LRF, Art. 52, inciso II, alínea “c”)

MARÇO-ABRIL/2023

R\$ 1,00

Função/SubFunção	DOTAÇÃO INICIAL	DOTAÇÃO ATUALIZADA (a)	DESPESAS EMPENHADAS			SALDO A EMPENHAR (c) = (a-b)	DESPESAS LIQUIDADAS			SALDO A LIQUIDAR (e) = (a-d)	INSCRITAS RP NÃO PROCESSADOS (f)
			No Bimestre	Até Bimestre (b)	% (b) / t (b)		No Bimestre	Até Bimestre (d)	% (d) / t (d)		
DESPESAS (EXCETO INTRA-ORÇAMENTÁRIAS) (I)	49.999.900,00	49.999.900,00	5.669.839,49	39.043.782,99	100,00	10.956.117,01	7.350.068,69	14.362.332,94	100,00	35.637.567,06	0,00
01 - Legislativa	2.001.500,00	2.001.500,00	142.576,73	1.755.468,73	4,50	246.031,27	345.736,35	566.938,34	3,95	1.434.561,66	0,00
031 - Ação Legislativa	2.001.500,00	2.001.500,00	142.576,73	1.755.468,73	4,50	246.031,27	345.736,35	566.938,34	3,95	1.434.561,66	0,00
02 - Judiciária	1.800.000,00	1.800.000,00	280.000,00	600.000,00	1,54	1.200.000,00	268.334,10	470.369,03	3,28	1.329.630,97	0,00
061 - Ação Judiciária	1.800.000,00	1.800.000,00	280.000,00	600.000,00	1,54	1.200.000,00	268.334,10	470.369,03	3,28	1.329.630,97	0,00
04 - Administração	4.667.310,00	5.022.005,31	131.143,94	4.462.065,76	11,43	559.939,55	872.577,67	1.695.636,62	11,81	3.326.368,69	0,00
122 - Administração Geral	3.370.000,00	3.654.859,64	99.250,04	3.171.468,42	8,12	483.391,22	668.951,65	1.299.966,41	9,05	2.354.893,23	0,00
123 - Administração Financeira	1.079.900,00	1.169.475,88	25.957,90	1.132.673,15	2,90	36.802,73	177.070,02	351.174,02	2,45	818.301,86	0,00
124 - Controle Interno	217.410,00	197.669,79	5.936,00	157.924,19	0,40	39.745,60	26.556,00	44.496,19	0,31	153.173,60	0,00
08 - Assistência Social	2.612.300,00	2.876.121,27	316.332,94	2.033.464,83	5,21	842.656,44	499.691,13	860.994,66	5,99	2.015.126,61	0,00
122 - Administração Geral	1.143.600,00	1.242.956,25	129.506,90	1.066.455,63	2,73	176.500,62	175.416,87	337.595,46	2,35	905.360,79	0,00
243 - Assistência a Criança e ao Adolescente	227.200,00	190.496,28	7.500,00	161.161,20	0,41	29.335,08	20.851,77	35.145,19	0,24	155.351,09	0,00
244 - Assistência Comunitária	1.241.500,00	1.442.668,74	179.326,04	805.848,00	2,06	636.820,74	303.422,49	488.254,01	3,40	954.414,73	0,00
10 - Saúde	9.817.220,00	9.719.336,72	1.259.272,76	7.555.209,25	19,35	2.164.127,47	1.383.562,28	2.615.888,22	18,21	7.103.448,50	0,00
122 - Administração Geral	4.090.720,00	4.138.969,62	293.895,61	3.368.140,43	8,63	770.829,19	522.170,13	1.129.274,34	7,86	3.009.695,28	0,00
301 - Atenção Básica	3.611.000,00	4.367.868,89	788.896,69	3.830.651,69	9,81	537.217,20	744.022,19	1.289.969,93	8,98	3.077.898,96	0,00
302 - Assistência Hospitalar e Ambulatorial	380.500,00	127.500,00	0,00	0,00	0,00	127.500,00	0,00	0,00	0,00	127.500,00	0,00
303 - Suporte Profilático e Terapêutico	880.000,00	503.757,85	55.681,46	234.002,13	0,60	269.755,72	106.461,96	184.119,95	1,28	319.637,90	0,00
304 - Vigilância Sanitária	409.000,00	160.279,36	30.978,00	30.978,00	0,08	129.301,36	2.424,00	2.424,00	0,02	157.855,36	0,00
305 - Vigilância Epidemiológica	446.000,00	420.961,00	89.821,00	91.437,00	0,23	329.524,00	8.484,00	10.100,00	0,07	410.861,00	0,00
12 - Educação	20.909.710,00	19.677.261,86	1.896.051,32	16.392.370,92	41,98	3.284.890,94	3.053.676,81	5.766.518,36	40,15	13.910.743,50	0,00
243 - Assistência a Criança e ao Adolescente	30.000,00	25.000,00	0,00	0,00	0,00	25.000,00	0,00	0,00	0,00	25.000,00	0,00
361 - Ensino Fundamental	17.588.510,00	16.688.961,03	1.417.643,52	13.874.078,57	35,53	2.814.882,46	2.747.488,90	5.177.758,05	36,05	11.511.202,98	0,00
365 - Educação Infantil	2.352.200,00	2.052.749,01	526.654,40	1.718.374,80	4,40	334.374,21	254.869,44	495.998,00	3,45	1.556.751,01	0,00
366 - Educação de Jovens e Adultos	10.000,00	10.000,00	0,00	0,00	0,00	10.000,00	0,00	0,00	0,00	10.000,00	0,00
368 - Educação Básica	929.000,00	900.551,82	-48.246,60	799.917,55	2,05	100.634,27	51.318,47	92.762,31	0,65	807.789,51	0,00
13 - Cultura	800.000,00	1.129.775,00	0,00	967.041,86	2,48	162.733,14	72.972,00	857.146,97	5,97	272.628,03	0,00
392 - Difusão Cultural	800.000,00	1.129.775,00	0,00	967.041,86	2,48	162.733,14	72.972,00	857.146,97	5,97	272.628,03	0,00
15 - Urbanismo	4.065.400,00	4.122.271,10	567.584,95	2.691.860,94	6,89	1.430.410,16	471.731,34	861.936,07	6,00	3.260.335,03	0,00



ESTADO DE SERGIPE
MUNICÍPIO DE SÃO DOMINGOS
Demonstrativo da Execução das despesas por Função/SubFunção

RREO – Anexo II (LRF, Art. 52, inciso II, alínea “c”)

MARÇO-ABRIL/2023

R\$ 1,00

Função/SubFunção	DOTAÇÃO INICIAL	DOTAÇÃO ATUALIZADA (a)	DESPESAS EMPENHADAS			SALDO A EMPENHAR (c) = (a-b)	DESPESAS LIQUIDADAS			SALDO A LIQUIDAR (e) = (a-d)	INSCRITAS RP NÃO PROCESSADOS (f)
			No Bimestre	Até Bimestre (b)	% (b) / t (b)		No Bimestre	Até Bimestre (d)	% (d) / t (d)		
122 - Administração Geral	3.139.100,00	3.310.711,10	503.961,15	2.343.017,14	6,00	967.693,96	365.466,82	696.774,49	4,85	2.613.936,61	0,00
451 - Infraestrutura Urbana	259.600,00	216.560,00	0,00	63.000,00	0,16	153.560,00	12.657,32	27.729,38	0,19	188.830,62	0,00
452 - Serviços Urbanos	642.700,00	571.000,00	63.623,80	285.843,80	0,73	285.156,20	93.607,20	137.432,20	0,96	433.567,80	0,00
544 - Recursos Hídricos	24.000,00	24.000,00	0,00	0,00	0,00	24.000,00	0,00	0,00	0,00	24.000,00	0,00
16 - Habitação	200,00	200,00	0,00	0,00	0,00	200,00	0,00	0,00	0,00	200,00	0,00
482 - Habitacao Urbana	200,00	200,00	0,00	0,00	0,00	200,00	0,00	0,00	0,00	200,00	0,00
17 - Saneamento	4.000,00	4.000,00	0,00	0,00	0,00	4.000,00	0,00	0,00	0,00	4.000,00	0,00
512 - Saneamento Basico Urbano	4.000,00	4.000,00	0,00	0,00	0,00	4.000,00	0,00	0,00	0,00	4.000,00	0,00
18 - Gestão Ambiental	25.000,00	43.000,00	0,00	20.000,00	0,05	23.000,00	3.000,00	4.500,00	0,03	38.500,00	0,00
122 - Administração Geral	25.000,00	43.000,00	0,00	20.000,00	0,05	23.000,00	3.000,00	4.500,00	0,03	38.500,00	0,00
20 - Agricultura	726.600,00	1.646.497,30	253.507,63	1.236.216,35	3,17	410.280,95	246.819,98	384.184,87	2,67	1.262.312,43	0,00
122 - Administração Geral	356.400,00	1.276.297,30	253.507,63	1.236.216,35	3,17	40.080,95	246.819,98	384.184,87	2,67	892.112,43	0,00
244 - Assistência Comunitária	370.000,00	370.000,00	0,00	0,00	0,00	370.000,00	0,00	0,00	0,00	370.000,00	0,00
605 - Abastecimento	200,00	200,00	0,00	0,00	0,00	200,00	0,00	0,00	0,00	200,00	0,00
25 - Energia	530.200,00	505.200,00	360.000,00	495.000,00	1,27	10.200,00	35.662,90	72.712,14	0,51	432.487,86	0,00
752 - Energia Eletrica	530.200,00	505.200,00	360.000,00	495.000,00	1,27	10.200,00	35.662,90	72.712,14	0,51	432.487,86	0,00
26 - Transporte	1.170.400,00	945.011,72	72.699,50	437.214,64	1,12	507.797,08	96.304,13	198.307,67	1,38	746.704,05	0,00
122 - Administração Geral	870.000,00	773.733,24	72.699,50	437.214,64	1,12	336.518,60	96.304,13	198.307,67	1,38	575.425,57	0,00
782 - Transporte Rodoviário	300.400,00	171.278,48	0,00	0,00	0,00	171.278,48	0,00	0,00	0,00	171.278,48	0,00
27 - Desporto e Lazer	537.000,00	507.719,72	390.669,72	397.869,71	1,02	109.850,01	0,00	7.199,99	0,05	500.519,73	0,00
812 - Desporto Comunitário	537.000,00	507.719,72	390.669,72	397.869,71	1,02	109.850,01	0,00	7.199,99	0,05	500.519,73	0,00
99 - Reserva	333.060,00	0,00	0,00	0,00	0,00	0,00	0,00	0,00	0,00	0,00	0,00
999 - Reserva de Contingência	333.060,00	0,00	0,00	0,00	0,00	0,00	0,00	0,00	0,00	0,00	0,00
DESPESAS (INTRA-ORÇAMENTÁRIAS) (II)	100,00	100,00	0,00	1,00	0,00	99,00	0,00	0,00	0,00	100,00	0,00
04 - Administração	100,00	100,00	0,00	1,00	0,00	99,00	0,00	0,00	0,00	100,00	0,00
123 - Administração Financeira	100,00	100,00	0,00	1,00	0,00	99,00	0,00	0,00	0,00	100,00	0,00

TOTAL (III) = (I + II)	50.000.000,00	50.000.000,00	5.669.839,49	39.043.783,99	100,00	10.956.216,01	7.350.068,69	14.362.332,94	100,00	35.637.667,06	0,00
-------------------------------	----------------------	----------------------	---------------------	----------------------	---------------	----------------------	---------------------	----------------------	---------------	----------------------	-------------





ESTADO DE SERGIPE
MUNICÍPIO DE SÃO DOMINGOS
Demonstrativo da Execução das despesas por Função/SubFunção


MARÇO-ABRIL/2023


R\$ 1,00

Função/SubFunção	DOTAÇÃO INICIAL	DOTAÇÃO ATUALIZADA (a)	DESPESAS EMPENHADAS			SALDO A EMPENHAR (c) = (a-b)	DESPESAS LIQUIDADAS			SALDO A LIQUIDAR (e) = (a-d)	INSCRITAS RP NÃO PROCESSADOS (f)
			No Bimestre	Até Bimestre (b)	% (b) / t (b)		No Bimestre	Até Bimestre (d)	% (d) / t (d)		


 JOSÉ VAGNER ALVES DE OLIVEIRA
 PREFEITO MUNICIPAL


 ALISSON TELES GOMES
 CONTADOR CRC/SE Nº 8.579


 SIVALDO OLIVEIRA DOS SANTOS
 SECRETÁRIO DE FINANÇAS


 JULIO CESAR OLIVEIRA SILVA
 SECRETÁRIO DE CONTROLE INTERNO



ESTADO DE SERGIPE
MUNICÍPIO DE SÃO DOMINGOS
Demonstrativo da Receita Corrente Líquida

RREO – Anexo III (LRF, Art. 53, inciso I)

MARÇO-ABRIL/2023

R\$ 1,00

ESPECIFICAÇÃO	EVOLUÇÃO DA RECEITA REALIZADA NOS ÚLTIMOS 12 MESES												TOTAL (ÚLTIMOS 12 MESES)	PREVISÃO ATUALIZADA 2023
	05/2022	06/2022	07/2022	08/2022	09/2022	10/2022	11/2022	12/2022	01/2023	02/2023	03/2023	04/2023		
1- RECEITAS CORRENTES (I)	3.903.181,21	5.006.416,20	4.593.790,36	3.460.236,59	3.251.666,18	3.198.544,03	3.887.826,73	5.125.417,36	3.814.182,99	4.280.394,00	3.706.099,14	3.741.241,74	47.968.996,53	54.061.000,00
1.1- Impostos, Taxas e Contribuições de Melhoria	99.180,11	109.523,33	99.674,20	140.191,19	119.091,29	168.178,29	277.511,36	318.659,75	185.264,41	171.782,69	200.116,86	188.668,66	2.077.842,14	1.489.000,00
1.1.1- IPTU	639,73	567,02	515,33	187,20	46,28	509,85	1.687,61	901,20	793,87	750,80	1.841,55	1.632,34	10.072,78	8.000,00
1.1.2- ISS	21.681,36	12.524,31	28.735,32	43.145,94	34.626,08	19.305,58	20.713,56	52.482,65	24.734,28	21.867,36	43.067,83	22.927,18	345.811,45	401.000,00
1.1.3- ITBI	3.700,00	11.200,00	3.840,00	1.540,00	0,00	8.030,00	5.840,00	6.750,62	3.460,00	4.357,05	3.745,52	4.200,00	56.663,19	60.000,00
1.1.4- IRRF	69.772,03	81.803,24	64.483,37	91.913,86	82.100,22	138.307,77	248.330,80	256.995,08	149.151,03	137.332,02	142.717,12	155.920,20	1.618.826,74	820.000,00
1.1.5- Outros Impostos, Taxas e Contribuições de Melhoria	3.386,99	3.428,76	2.100,18	3.404,19	2.318,71	2.025,09	939,39	1.530,20	7.125,23	7.475,46	8.744,84	3.988,94	46.467,98	200.000,00
1.2- Contribuições	5.518,08	6.192,14	6.594,95	5.914,98	1.330,83	2.834,93	1.488,98	1.870,57	6.325,69	1.896,15	6.551,19	1.032,34	47.550,83	100.000,00
1.3- Receita Patrimonial	44.562,07	49.109,57	60.592,19	65.922,18	59.251,60	55.061,51	54.847,48	59.385,27	48.369,63	42.384,66	51.590,47	39.932,32	631.008,95	200.000,00
1.3.1- Rendimentos de Aplicação Financeira	44.562,07	49.109,57	60.592,19	65.922,18	59.251,60	55.061,51	54.847,48	59.385,27	48.369,63	42.384,66	51.590,47	39.932,32	631.008,95	200.000,00
1.3.2- Outras Receitas Patrimoniais	0,00	0,00	0,00	0,00	0,00	0,00	0,00	0,00	0,00	0,00	0,00	0,00	0,00	0,00
1.4- Receita Agropecuária	0,00	0,00	0,00	0,00	0,00	0,00	0,00	0,00	0,00	0,00	0,00	0,00	0,00	0,00
1.5- Receita Industrial	0,00	0,00	0,00	0,00	0,00	0,00	0,00	0,00	0,00	0,00	0,00	0,00	0,00	0,00
1.6- Receita de Serviços	0,00	0,00	0,00	0,00	0,00	0,00	0,00	0,00	0,00	0,00	0,00	0,00	0,00	0,00
1.7- Transferências Correntes	3.753.920,95	4.836.209,45	4.426.929,02	3.248.208,24	3.067.797,98	2.972.469,30	3.553.978,91	4.745.501,77	3.574.223,26	4.064.330,50	3.447.840,62	3.507.502,05	45.198.912,05	52.251.000,00
1.7.1- Cota-Parte do FPM	1.616.991,42	1.513.004,05	2.036.408,24	1.479.560,78	1.362.654,01	1.296.519,19	1.629.488,61	2.531.898,56	1.654.026,27	2.190.264,77	1.339.885,43	1.531.907,19	20.182.608,52	22.700.000,00
1.7.2- Cota-Parte do ICMS	506.681,41	370.532,47	347.364,39	359.555,82	286.530,63	310.479,50	396.557,33	372.766,50	460.021,19	355.273,09	328.378,74	372.387,32	4.466.528,39	6.000.000,00
1.7.3- Cota-Parte do IPVA	37.529,93	29.493,40	25.804,52	36.908,11	36.017,54	52.453,72	35.765,25	35.164,68	25.930,04	34.128,57	67.674,71	71.835,52	488.705,99	500.000,00
1.7.4- Cota-Parte do ITR	0,00	0,00	0,00	6,78	187,04	962,99	10,16	0,00	56,93	34,21	161,62	0,00	1.419,73	5.000,00
1.7.5- Transferências da LC 61/1989	82,05	87,15	87,15	77,46	89,08	106,51	67,78	94,41	209,09	169,35	197,49	211,31	1.478,83	10.000,00
1.7.6- Transferências do FUNDEB	1.137.130,25	1.231.272,61	952.516,16	1.048.367,00	891.038,79	949.987,43	1.159.935,66	1.249.907,65	1.154.830,96	1.147.745,54	883.731,80	967.917,99	12.774.381,84	16.010.000,00
1.7.7- Outras Transferências Correntes	455.505,89	1.691.819,77	1.064.748,56	323.732,29	491.280,89	361.959,96	332.154,12	555.669,97	279.148,78	336.714,97	827.810,83	563.242,72	7.283.788,75	7.026.000,00
1.8- Outras Receitas Correntes	0,00	5.381,71	0,00	0,00	4.194,48	0,00	0,00	0,00	0,00	0,00	0,00	4.106,37	13.682,56	21.000,00
2- DEDUÇÕES (II)	-432.256,91	-382.623,33	-334.170,26	-375.221,73	-310.397,26	-332.634,73	-412.908,17	-430.923,04	-428.579,04	-516.504,35	-347.789,94	-395.798,63	-4.699.807,39	-5.703.000,00
2.1- Contrib. do Servidor para Plano de Previdência	0,00	0,00	0,00	0,00	0,00	0,00	0,00	0,00	0,00	0,00	0,00	0,00	0,00	0,00
2.2- Compensação Financ. entre Regimes Previdência	0,00	0,00	0,00	0,00	0,00	0,00	0,00	0,00	0,00	0,00	0,00	0,00	0,00	0,00
2.3- Rendimentos de Aplicações de Recursos Previdenciários	0,00	0,00	0,00	0,00	0,00	0,00	0,00	0,00	0,00	0,00	0,00	0,00	0,00	0,00
2.4- Dedução de Receita para Formação do FUNDEB	-432.256,91	-382.623,33	-334.170,26	-375.221,73	-310.397,26	-332.634,73	-412.908,17	-430.923,04	-428.579,04	-516.504,35	-347.789,94	-395.798,63	-4.699.807,39	-5.703.000,00
RECEITA CORRENTE LÍQUIDA (III) = (I - II)	3.470.924,30	4.623.792,87	4.259.620,10	3.085.014,86	2.941.268,92	2.865.909,30	3.474.918,56	4.694.494,32	3.385.603,95	3.763.889,65	3.358.309,20	3.345.443,11	43.269.189,14	48.358.000,00
4- (-) Transferências obrigatórias da União relativas às emendas individuais (art. 166-A, § 1º, da CF) (IV)	0,00	0,00	0,00	0,00	0,00	0,00	0,00	0,00	107,44	107,44	206.682,00	199.940,00	406.836,88	1.000.000,00
4- RECEITA CORRENTE LÍQUIDA AJUSTADA PARA CÁLCULO DOS LIMITES DE ENDIVIDAMENTO (V) = (III - IV)	3.470.924,30	4.623.792,87	4.259.620,10	3.085.014,86	2.941.268,92	2.865.909,30	3.474.918,56	4.694.494,32	3.385.496,51	3.763.782,21	3.151.627,20	3.145.503,11	42.862.352,26	47.358.000,00



ESTADO DE SERGIPE
MUNICÍPIO DE SÃO DOMINGOS
Demonstrativo da Receita Corrente Líquida

MARÇO-ABRIL/2023

R\$ 1,00

ESPECIFICAÇÃO	EVOLUÇÃO DA RECEITA REALIZADA NOS ÚLTIMOS 12 MESES												TOTAL (ÚLTIMOS 12 MESES)	PREVISÃO ATUALIZADA 2023	
	05/2022	06/2022	07/2022	08/2022	09/2022	10/2022	11/2022	12/2022	01/2023	02/2023	03/2023	04/2023			
4- (-) Transferências obrigatórias da União relativas às emendas de bancada (art. 166, § 16, da CF) (VI) e ao vencimento dos agentes comunitários de saúde e de combate às endemias (CF, art. 198, §11)(VI)	0,00	0,00	0,00	0,00	0,00	0,00	0,00	0,00	0,00	0,00	0,00	0,00	0,00	0,00	0,00
4- RECEITA CORRENTE LÍQUIDA AJUSTADA PARA CÁLCULO DOS LIMITES DA DESPESA COM PESSOAL (VI) = (V - VI)	3.470.924,30	4.623.792,87	4.259.620,10	3.085.014,86	2.941.268,92	2.865.909,30	3.474.918,56	4.694.494,32	3.385.496,51	3.763.782,21	3.151.627,20	3.145.503,11	42.862.352,26	47.358.000,00	

JOSÉ VAGNER ALVES DE OLIVEIRA
 PREFEITO MUNICIPAL

SIVALDO OLIVEIRA DOS SANTOS
 SECRETARIO DE FINANÇAS

ALISSON TELES GOMES
 CONTADOR CRC/SE Nº 8.579

JULIO CESAR OLIVEIRA SILVA
 SECRETÁRIO DE CONTROLE INTERNO

PREFEITURA MUNICIPAL DE SÃO DOMINGOS
RELATÓRIO RESUMIDO DA EXECUÇÃO ORÇAMENTÁRIA
DEMONSTRATIVO DAS RECEITAS E DESPESAS PREVIDENCIÁRIAS
ORÇAMENTO FISCAL E DA SEGURIDADE SOCIAL
PERÍODO DE REFERÊNCIA: MARÇO A ABRIL DE 2023

RREO - Anexo 4 (LRF, Art. 53, inciso II)

Em Reais

REGIME PRÓPRIO DE PREVIDÊNCIA DOS SERVIDORES - RPPS					
FUNDO EM CAPITALIZAÇÃO (PLANO PREVIDENCIÁRIO)					
RECEITAS PREVIDENCIÁRIAS - RPPS (FUNDO EM CAPITALIZAÇÃO)	PREVISÃO ATUALIZADA (a)	RECEITAS REALIZADAS Até o Bimestre (b)			
RECEITAS CORRENTES (I)	0,00				
Receita de Contribuições dos Segurados	0,00				
Ativo	0,00				
Inativo	0,00				
Pensionista	0,00				
Receita de Contribuições Patronais	0,00				
Ativo	0,00				
Inativo	0,00				
Pensionista	0,00				
Receita Patrimonial	0,00				
Receitas Imobiliárias	0,00				
Receitas de Valores Mobiliários	0,00				
Outras Receitas Patrimoniais	0,00				
Receita de Serviços	0,00				
Outras Receitas Correntes	0,00				
Compensação Financeira entre os regimes	0,00				
Receita de Aportes Periódicos para Amortização de Déficit Atuarial do RPPS (I)	0,00				
Demais Receitas Correntes	0,00				
RECEITAS DE CAPITAL (III)	0,00				
Alienação de Bens, Direitos e Ativos	0,00				
Amortização de Empréstimos	0,00				
Outras Receitas de Capital	0,00				
TOTAL DAS RECEITAS DO FUNDO EM CAPITALIZAÇÃO - (IV) = (I + III - II)	0,00				
DESPESAS PREVIDENCIÁRIAS - RPPS (FUNDO EM CAPITALIZAÇÃO)	DOTAÇÃO ATUALIZADA (c)	DESPESAS EMPENHADAS Até o Bimestre (d)	DESPESAS LIQUIDADAS Até o Bimestre (e)	DESPESAS PAGAS Até o Bimestre (f)	INSCRITAS EM RESTOS A PAGAR NÃO PROCESSADOS No Exercício (g)
Benefícios	0,00	0,00	0,00	0,00	0,00
Aposentadorias	0,00	0,00	0,00	0,00	0,00
Pensões por Morte	0,00	0,00	0,00	0,00	0,00
Outras Despesas Previdenciárias	0,00	0,00	0,00	0,00	0,00
Compensação Financeira entre os regimes	0,00	0,00	0,00	0,00	0,00
Demais Despesas Previdenciárias	0,00	0,00	0,00	0,00	0,00
TOTAL DAS DESPESAS DO FUNDO EM CAPITALIZAÇÃO (V)	0,00	0,00	0,00	0,00	0,00
RESULTADO PREVIDENCIÁRIO - FUNDO EM CAPITALIZAÇÃO (VI) = (IV - V)²	0,00				
RECURSOS RPPS ARRECADADOS EM EXERCÍCIOS ANTERIORES	PREVISÃO ORÇAMENTÁRIA				
VALOR	0,00				

SEM MOVIMENTO

RESERVA ORÇAMENTÁRIA DO RPPS	PREVISÃO ORÇAMENTÁRIA
VALOR	0,00

APORTES DE RECURSOS PARA O FUNDO EM CAPITALIZAÇÃO DO RPPS	APORTES REALIZADOS
Plano de Amortização - Contribuição Patronal Suplementar	0,00
Plano de Amortização - Aporte Periódico de Valores Predefinidos	0,00
Outros Aportes para o RPPS	0,00
Recursos para Cobertura de Déficit Financeiro	0,00

BENS E DIREITOS DO RPPS (FUNDO EM CAPITALIZAÇÃO)	SALDO ATUAL
Caixa e Equivalentes de Caixa	0,00
Investimentos e Aplicações	0,00
Outros Bens e Direitos	0,00

FUNDO EM REPARTIÇÃO (PLANO FINANCEIRO)

RECEITAS PREVIDENCIÁRIAS - RPPS (FUNDO EM REPARTIÇÃO)	PREVISÃO ATUALIZADA	RECEITAS REALIZADAS
	(a)	Até o Bimestre (b)
RECEITAS CORRENTES (VII)	0,00	0,00
Receita de Contribuições dos Segurados	0,00	0,00
Ativo	0,00	0,00
Inativo	0,00	0,00
Pensionista	0,00	0,00
Receita de Contribuições Patronais	0,00	0,00
Ativo	0,00	0,00
Inativo	0,00	0,00
Pensionista	0,00	0,00
Receita Patrimonial	0,00	0,00
Receitas Imobiliárias	0,00	0,00
Receitas de Valores Mobiliários	0,00	0,00
Outras Receitas Patrimoniais	0,00	0,00
Receita de Serviços	0,00	0,00
Outras Receitas Correntes	0,00	0,00
Compensação Financeira entre os regimes	0,00	0,00
Demais Receitas Correntes	0,00	0,00
RECEITAS DE CAPITAL (VIII)	0,00	0,00
Alienação de Bens, Direitos e Ativos	0,00	0,00
Amortização de Empréstimos	0,00	0,00
Outras Receitas de Capital	0,00	0,00
TOTAL DAS RECEITAS DO FUNDO EM REPARTIÇÃO (IX) = (VII + VIII)	0,00	0,00

SEM MOVIMENTO

DESPESAS PREVIDENCIÁRIAS - RPPS (FUNDO EM REPARTIÇÃO)	DOTAÇÃO ATUALIZADA	DESPESAS EMPENHADAS	DESPESAS LIQUIDADAS	DESPESAS PAGAS	INSCRITAS EM RESTOS A PAGAR NÃO PROCESSADOS
	(c)	Até o Bimestre (d)	Até o Bimestre (e)	Até o Bimestre (f)	No Exercício (g)
Benefícios	0,00	0,00	0,00	0,00	0,00
Aposentadorias	0,00	0,00	0,00	0,00	0,00
Pensões por Morte	0,00	0,00	0,00	0,00	0,00
Outras Despesas Previdenciárias	0,00	0,00	0,00	0,00	0,00
Compensação Financeira entre os regimes	0,00	0,00	0,00	0,00	0,00
Demais Despesas Previdenciárias	0,00	0,00	0,00	0,00	0,00
TOTAL DAS DESPESAS DO FUNDO EM REPARTIÇÃO (X)	0,00	0,00	0,00	0,00	0,00

RESULTADO PREVIDENCIÁRIO - FUNDO EM REPARTIÇÃO (XI) = (IX - X)²	0,00
---	-------------

APORTES DE RECURSOS PARA O FUNDO EM REPARTIÇÃO DO RPPS	APORTES REALIZADOS
Recursos para Cobertura de Insuficiências Financeiras	0,00
Recursos para Formação de Reserva	0,00

BENS E DIREITOS DO RPPS (FUNDO EM REPARTIÇÃO)	SALDO ATUAL
Caixa e Equivalentes de Caixa	0,00
Investimentos e Aplicações	0,00
Outros Bens e Direitos	0,00

ADMINISTRAÇÃO DO REGIME PRÓPRIO DE PREVIDÊNCIA DOS SERVIDORES - RPPS

RECEITAS DA ADMINISTRAÇÃO - RPPS	PREVISÃO ATUALIZADA (a)	RECEITAS REALIZADAS Até o Bimestre (b)
Receitas Correntes	0,00	0,00
TOTAL DAS RECEITAS DA ADMINISTRAÇÃO RPPS (XII)	0,00	0,00

DESPESAS DA ADMINISTRAÇÃO - RPPS	DOTAÇÃO ATUALIZADA (c)	DESPESAS EMPENHADAS Até o Bimestre (d)	DESPESAS LIQUIDADAS Até o Bimestre (e)	DESPESAS PAGAS Até o Bimestre (f)	INSCRITAS EM RESTOS A PAGAR NÃO PROCESSADOS No Exercício (g)
Despesas Correntes (XIII)	0,00	0,00	0,00	0,00	0,00
Pessoal e Encargos Sociais	0,00	0,00	0,00	0,00	0,00
Demais Despesas Correntes	0,00	0,00	0,00	0,00	0,00
Despesas de Capital (XIV)	0,00	0,00	0,00	0,00	0,00
TOTAL DAS DESPESAS DA ADMINISTRAÇÃO RPPS (XV) = (XIII + XIV)	0,00	0,00	0,00	0,00	0,00

SEM MOVIMENTO

RESULTADO DA ADMINISTRAÇÃO RPPS (XVI) = (XII - XV)²	0,00
---	-------------

BENS E DIREITOS - ADMINISTRAÇÃO DO RPPS	SALDO ATUAL
Caixa e Equivalentes de Caixa	0,00
Investimentos e Aplicações	0,00
Outros Bens e Direitos	0,00

BENEFÍCIOS PREVIDENCIÁRIOS MANTIDOS PELO TESOURO

RECEITAS PREVIDENCIÁRIAS (BENEFÍCIOS MANTIDOS PELO TESOURO)	PREVISÃO ATUALIZADA (a)	RECEITAS REALIZADAS Até o Bimestre (b)
Contribuições dos Servidores	0,00	0,00
Demais Receitas Previdenciárias	0,00	0,00
TOTAL DAS RECEITAS (BENEFÍCIOS MANTIDOS PELO TESOURO) (XVII)	0,00	0,00

DESPESAS PREVIDENCIÁRIAS (BENEFÍCIOS MANTIDOS PELO TESOIRO)	DOTAÇÃO ATUALIZADA	DESPESAS EMPENHADAS Até o Bimestre	DESPESAS LIQUIDADAS Até o Bimestre	DESPESAS PAGAS Até o Bimestre	INSCRITAS EM RESTOS A PAGAR NÃO PROCESSADOS No Exercício
	(c)	(d)	(e)	(f)	(g)
Aposentadorias	0,00	0,00	0,00	0,00	0,00
Pensões	0,00	0,00	0,00	0,00	0,00
Outras Despesas Previdenciárias	0,00	0,00	0,00	0,00	0,00
TOTAL DAS DESPESAS (BENEFÍCIOS MANTIDOS PELO TESOIRO) (XVIII)	0,00	0,00	0,00	0,00	0,00
RESULTADO DOS BENEFÍCIOS MANTIDOS PELO TESOIRO (XIX) = (XVII - XVIII)²					0,00

FONTE: Sistema <Contábilis>, Unidade Responsável: <Município de São Domingos>. Emissão: <21/03/2023>, às <hh:mm:ss>. Assinado Digitalmente no dia <dd/mm/aaaa>, às <hh:mm:ss>.

NOTA:

1 Como a Portaria MPS 746/2011 determina que os recursos provenientes desses aportes devem permanecer aplicados, no mínimo, por 5 (cinco) anos, essa receita não deverá compor o total das receitas previdenciárias do período de apuração

2 O resultado previdenciário será apresentado por meio da diferença entre previsão da receita e a dotação da despesa e entre a receita realizada e a despesa liquidada (do 1º ao 5º bimestre) e a despesa empenhada (no 6º bimestre).


 JOSÉ VAGNER ALVES DE OLIVEIRA
 PREFEITO MUNICIPAL


 ALISSON TELES GOMES
 CONTADOR CRC/SE Nº 8.579


 SIVALDO OLIVEIRA DOS SANTOS
 SECRETARIO DE FINANÇAS


 JULIO CESAR OLIVEIRA SILVA
 SECRETÁRIO DE CONTROLE INTERNO



ESTADO DE SERGIPE
MUNICÍPIO DE SÃO DOMINGOS
Demonstrativo do Resultado Primário e Nominal

RREO – Anexo VI (LRF, Art. 53, inciso III)

MARÇO-ABRIL/2023

R\$ 1,00

ACIMA DA LINHA		
RECEITAS PRIMÁRIAS	PREVISÃO ATUALIZADA	RECEITAS REALIZADAS (a)
		Até o Bimestre 2023
RECEITAS CORRENTES (EXCETO FONTES RPPS) (I)	48.358.000,00	13.853.245,91
Impostos, Taxas e Contribuições de Melhoria	1.489.000,00	745.832,62
IPTU	8.000,00	5.018,56
ISS	401.000,00	112.596,65
ITBI	60.000,00	15.762,57
IRRF	820.000,00	585.120,37
Outros Impostos, Taxas e Contribuições de Melhoria	200.000,00	27.334,47
Contribuições	100.000,00	15.805,37
Receita Patrimonial	200.000,00	182.277,08
Aplicações Financeiras (II)	200.000,00	182.277,08
Outras Receitas Patrimoniais	0,00	0,00
Transferências Correntes	46.548.000,00	12.905.224,47
Cota-Parte do FPM	18.300.000,00	5.372.867,02
Cota-Parte do ICMS	4.800.000,00	1.210.726,70
Cota-Parte do IPVA	400.000,00	159.655,12
Cota-Parte do ITR	4.000,00	202,23
Transferências da LC 61/1989	8.000,00	629,81
Transferências do FUNDEB	16.010.000,00	4.154.226,29
Outras Transferências Correntes	7.026.000,00	2.006.917,30
Demais Receitas Correntes	21.000,00	4.106,37
Outras Receitas Financeiras (III)	0,00	0,00
Receitas Correntes Restantes	21.000,00	4.106,37
RECEITAS PRIMÁRIAS CORRENTES (EXCETO FONTES RPPS) (IV) = [I - (II + III)]	48.158.000,00	13.670.968,83
RECEITAS PRIMÁRIAS CORRENTES (COM FONTES RPPS) (V)	0,00	0,00
RECEITAS NÃO PRIMÁRIAS CORRENTES (COM FONTES RPPS) (VI)	0,00	0,00
RECEITAS DE CAPITAL (EXCETO FONTES RPPS) (VII)	1.642.000,00	0,00
Operações de Crédito (VIII)	0,00	0,00
Amortização de Empréstimos (IX)	0,00	0,00
Alienação de Bens	1.000,00	0,00
Receitas de Alienação de Investimentos Temporários (X)	0,00	0,00
Receitas de Alienação de Investimentos Permanentes (XI)	0,00	0,00
Outras Alienações de Bens	1.000,00	0,00
Transferências de Capital	1.641.000,00	0,00
Convênios	1.080.000,00	0,00
Outras Transferências de Capital	561.000,00	0,00
Outras Receitas de Capital	0,00	0,00
Outras Receitas de Capital Não Primárias (XII)	0,00	0,00

Outras Receitas de Capital Primárias	0,00	0,00
RECEITAS PRIMÁRIAS DE CAPITAL (EXCETO FONTES RPPS) (XIII) = [VII - (VIII + IX + X + XI + XII)]	1.642.000,00	0,00
RECEITAS PRIMÁRIAS DE CAPITAL (COM FONTES RPPS) (XIV)	0,00	0,00
RECEITAS NÃO PRIMÁRIAS DE CAPITAL (COM FONTES RPPS) (XV)	0,00	0,00
RECEITA PRIMÁRIA TOTAL (XVI) = (IV + V + XIII + XIV)	49.800.000,00	13.670.968,83
RECEITA PRIMÁRIA TOTAL (EXCETO FONTES RPPS) (XVII) = (IV + XIII)	49.800.000,00	13.670.968,83

DESPESAS PRIMÁRIAS	DOTAÇÃO ATUALIZADA	DESPESAS EMPENHADAS	DESPESAS LIQUIDADAS	DESPESAS PAGAS (a)	RESTOS A PAGAR PROCESSADOS PAGOS (b)	RESTOS A PAGAR NÃO PROCESSADOS	
						LIQUIDADOS	PAGOS (c)
DESPESAS CORRENTES (EXCETO FONTES RPPS) (XVIII)	45.115.635,07	37.596.034,43	14.184.258,49	12.985.629,30	424.580,79	507.227,87	436.515,78
Pessoal e Encargos Sociais	27.283.774,58	24.473.504,35	9.610.978,25	9.413.555,83	1.170,77	0,00	0,00
Juros e Encargos da Dívida (XIX)	0,00	0,00	0,00	0,00	0,00	0,00	0,00
Outras Despesas Correntes	17.831.860,49	13.122.530,08	4.573.280,24	3.572.073,47	423.410,02	507.227,87	436.515,78
Transferências Constitucionais e Legais	0,00	0,00	0,00	0,00	0,00	0,00	0,00
Demais Despesas Correntes	0,00	0,00	0,00	0,00	0,00	0,00	0,00
DESPESAS PRIMÁRIAS CORRENTES (EXCETO FONTES RPPS) (XX) = (XVIII - XIX)	45.115.635,07	37.596.034,43	14.184.258,49	12.985.629,30	424.580,79	507.227,87	436.515,78
DESPESAS PRIMÁRIAS CORRENTES (COM FONTES RPPS) (XXI)	0,00	0,00	0,00	0,00	0,00	0,00	0,00
DESPESAS NÃO PRIMÁRIAS CORRENTES (COM FONTES RPPS) (XXII)	0,00	0,00	0,00	0,00	0,00	0,00	0,00
DESPESAS DE CAPITAL (EXCETO FONTES RPPS) (XXIII)	4.884.164,93	1.447.749,56	178.074,45	98.712,98	360.900,67	0,00	0,00
Investimentos	4.884.164,93	1.447.749,56	178.074,45	98.712,98	360.900,67	0,00	0,00
Inversões Financeiras	0,00	0,00	0,00	0,00	0,00	0,00	0,00
Concessão de Empréstimos e Financiamentos (XXIV)	0,00	0,00	0,00	0,00	0,00	0,00	0,00
Aquisição de Título de Capital já Integralizado (XXV)	0,00	0,00	0,00	0,00	0,00	0,00	0,00
Aquisição de Título de Crédito (XXVI)	0,00	0,00	0,00	0,00	0,00	0,00	0,00
Demais Inversões Financeiras	0,00	0,00	0,00	0,00	0,00	0,00	0,00
Amortização da Dívida (XXVII)	0,00	0,00	0,00	0,00	0,00	0,00	0,00
DESPESAS PRIMÁRIAS DE CAPITAL (EXCETO FONTES RPPS) (XXVIII) = [XXIII - (XXIV + XXV + XXVI + XXVII)]	4.884.164,93	1.447.749,56	178.074,45	98.712,98	360.900,67	0,00	0,00
RESERVA DE CONTINGÊNCIA (XXIX)	0,00	0,00	0,00	0,00	0,00	0,00	0,00
DESPESAS PRIMÁRIAS DE CAPITAL (COM FONTES RPPS) (XXX)	0,00	0,00	0,00	0,00	0,00	0,00	0,00
DESPESAS NÃO PRIMÁRIAS DE CAPITAL (COM FONTES RPPS) (XXXI)	0,00	0,00	0,00	0,00	0,00	0,00	0,00
DESPESA PRIMÁRIA TOTAL (XXXII) = (XX + XXI + XXVIII + XXIX + XXX)	49.999.800,00	39.043.783,99	14.362.332,94	13.084.342,28	785.481,46	507.227,87	436.515,78
DESPESA PRIMÁRIA TOTAL (EXCETO FONTES RPPS) (XXXIII) = (XX + XXVIII + XXIX)	49.999.800,00	39.043.783,99	14.362.332,94	13.084.342,28	785.481,46	507.227,87	436.515,78

RESULTADO PRIMÁRIO (COM RPPS) - Acima da Linha (XXXIV) = XVIa - (XXXIIa +XXXIIb + XXXIIc)	-635.370,69
RESULTADO PRIMÁRIO (SEM RPPS) - Acima da Linha (XXXV) = XVIIa - (XXXIIIa +XXXIIIb + XXXIIIc)	-635.370,69

META FISCAL PARA O RESULTADO PRIMÁRIO	VALOR CORRENTE
META DE RESULTADO PRIMÁRIO FIXADA NO ANEXO DE METAS FISCAIS DA LDO P/ O EXERCÍCIO DE REFERÊNCIA	1,00

JUROS NOMINAIS	VALOR INCORRIDO
JUROS, ENCARGOS E VARIAÇÕES MONETÁRIAS ATIVOS (XXXVI)	182.277,08
JUROS, ENCARGOS E VARIAÇÕES MONETÁRIAS PASSIVOS (XXXVII)	0,00
RESULTADO NOMINAL (SEM RPPS) - Acima da Linha (XXXVIII) = XXXV + (XXXVI - XXXVII)	-453.093,61

ABAIXO DA LINHA

CÁLCULO DO RESULTADO NOMINAL	SALDO	
	Em 31/Dez/2022 (a)	Até o Bimestre 2023 (b)
DÍVIDA CONSOLIDADA (XXXIX)	58.697.240,52	58.697.240,52
DEDUÇÕES (XL)	0,00	0,00
Disponibilidade de Caixa	0,00	0,00
Disponibilidade de Caixa bruta	673.977,02	646.001,07
(-) Restos a Pagar Processados (XLI)	1.220.973,98	506.204,61
(-) Depósitos Restituíveis e Valores Vinculados	1.743.991,57	2.304.544,08
Demais Haveres Financeiros	0,00	0,00
DÍVIDA CONSOLIDADA LÍQUIDA (XLII) = (XXXIX - XL)	58.697.240,52	58.697.240,52
RESULTADO NOMINAL (SEM RPPS) - Abaixo da Linha (XLIII) = (XLIIa - XLIIb)		0,00

META FISCAL PARA O RESULTADO NOMINAL	
META FIXADA NO ANEXO DE METAS FISCAIS DA LDO PARA O EXERCÍCIO DE REFERÊNCIA	1,00

AJUSTE METODOLÓGICO	Até o Bimestre / 2023
VARIAÇÃO DO SALDO DE RPP (XLIV) = (XLIIb - XLIIa)	714.769,37
RECEITA DE ALIENAÇÃO DE INVESTIMENTOS PERMANENTES (XLV) = (XI)	0,00
VARIAÇÃO CAMBIAL (XLVI)	0,00
VARIAÇÃO DO SALDO DE PRECATÓRIOS INTEGRANTES DA DC (XLVII)	470.369,03
VARIAÇÃO DO SALDO DAS DEMAIS OBRIGAÇÕES INTEGRANTES DA DC (XLVIII)	0,00
OUTROS AJUSTES (XLXIX)	0,00
RESULTADO NOMINAL (SEM RPPS) AJUSTADO - Abaixo da Linha (L) = [XLIII + (XLIV - XLV + XLVI + XLVII + XLVIII) +/- (XLXIX)]	-1.185.138,40

RESULTADO PRIMÁRIO (SEM RPPS) - Abaixo da Linha (LI) = (L) - (XXXVI - XXXVII)

-1.367.415,48

INFORMAÇÕES ADICIONAIS

PREVISÃO ORÇAMENTÁRIA

SALDO DE EXERCÍCIOS ANTERIORES

0,00

Recursos Arrecadados em Exercícios Anteriores - RPPS

0,00

Superávit Financeiro Utilizado para Abertura e Reabertura de Créditos Adicionais

0,00

RESERVA ORÇAMENTÁRIA DO RPPS

PREFEITURA MUNICIPAL DE SÃO DOMINGOS
RELATÓRIO RESUMIDO DA EXECUÇÃO ORÇAMENTÁRIA
DEMONSTRATIVO DOS RESTOS A PAGAR POR PODER E ÓRGÃO
ORÇAMENTOS FISCAL E DA SEGURIDADE SOCIAL
PERÍODO DE REFERÊNCIA: MARÇO A ABRIL DE 2023

RREO - ANEXO 7 (LRF, art. 53, inciso V)

Em Reais

PODER/ÓRGÃO	RESTOS A PAGAR PROCESSADOS E NÃO PROCESSADOS LIQUIDADOS EM EXERCÍCIOS ANTERIORES					RESTOS A PAGAR NÃO PROCESSADOS						Saldo Total l = (e + k)
	Inscritos		Pagos ©	Cancelados (d)	Saldo a pagar e=(a+b)-(c+d)	Inscritos		Liquidados (h)	Pagos (i)	Cancelados (j)	Saldo k=(f+g)-(i+j)	
	Em Exercícios Anteriores (a)	Em 31 de dezembro de <Exercício Anterior> (b)				Em Exercícios Anteriores (f)	Em 31 de dezembro de <Exercício Anterior> (g)					
RESTOS A PAGAR (EXCETO INTRA-ORÇAMENTÁRIOS) (I)	416.446,22	801.589,56	782.543,26	-	435.492,52	801.819,51	971.228,69	507.227,87	436.515,78	-	1.336.532,42	1.772.024,94
PODER EXECUTIVO	416.446,22	801.589,56	782.543,26		435.492,52	801.819,51	971.228,69	507.227,87	436.515,78		1.336.532,42	1.772.024,94
PODER LEGISLATIVO					-						-	-
RESTOS A PAGAR (INTRA-ORÇAMENTÁRIOS) (II)					-						-	-
TOTAL (III) = (I + II)	416.446,22	801.589,56	782.543,26	-	435.492,52	801.819,51	971.228,69	507.227,87	436.515,78	-	1.336.532,42	1.772.024,94

FONTE: Sistema: <Contabilis>, Unidade Responsável: <Município de São Domingos>, Emissão: <25/05/2023>.

JOSÉ VAGNER ALVES DE OLIVEIRA
PREFEITO MUNICIPAL

SIVALDO OLIVEIRA DOS SANTOS
SECRETÁRIO DE FINANÇAS

JULIO CESAR OLIVEIRA SILVA
SECRETÁRIO DE CONTROLE INTERNO

ALISSON TELES GOMES
CONTADOR CRC/SE Nº 8.579

PREFEITURA MUNICIPAL DE SÃO DOMINGOS
RELATÓRIO RESUMIDO DA EXECUÇÃO ORÇAMENTÁRIA
DEMONSTRATIVO DAS RECEITAS E DESPESAS COM MANUTENÇÃO E DESENVOLVIMENTO DO ENSINO - MDE
ORÇAMENTOS FISCAL E DA SEGURIDADE SOCIAL
PERÍODO DE REFERÊNCIA: MARÇO A ABRIL DE 2023

RREO - ANEXO 8 (LDB, art. 72)

RS 1.00

RECEITA RESULTANTE DE IMPOSTOS (ArtS. 212 E 212-A da Constituição Federal)		
RECEITA RESULTANTE DE IMPOSTOS	PREVISÃO ATUALIZADA (a)	RECEITAS REALIZADAS Até o Bimestre (b)
1- RECEITA DE IMPOSTOS	1.289.000,00	718.498,15
1.1- Receita Resultante do Imposto sobre o IPTU	8.000,00	5.018,56
1.2- Receita Resultante do Imposto sobre o ITBI	60.000,00	15.762,57
1.3- Receita Resultante do Imposto sobre o ISS	401.000,00	112.596,65
1.4- Receita Resultante do Imposto sobre o IRRF	820.000,00	585.120,37
2- RECEITA DE TRANSFERÊNCIAS CONSTITUCIONAIS E LEGAIS	29.215.000,00	8.432.752,84
2.1- Cota-Parte FPM	22.700.000,00	6.716.083,66
2.1.1- Parcela referente à CF, art. 159, I, alínea b	20.700.000,00	6.716.083,66
2.1.2- Parcela referente à CF, art. 159, I, alíneas d e e	2.000.000,00	0,00
2.2- Cota-Parte ICMS	6.000.000,00	1.516.060,34
2.3- Cota-Parte IPI-Exportação	10.000,00	787,24
2.4- Cota-Parte ITR	5.000,00	252,76
2.5- Cota-Parte IPVA	500.000,00	199.568,84
2.6- Cota-Parte IOF-Ouro	0,00	0,00
2.7- Outras Transferências ou Compensações Financeiras Provenientes de Impostos e Transferências Constitucionais	0,00	0,00
3- TOTAL DA RECEITA DE IMPOSTOS (1 + 2)	30.504.000,00	9.151.250,99
4- TOTAL DESTINADO AO FUNDEB - equivalente a 20% DE ((2.1.1) + (2.2) + (2.3) + (2.4) + (2.5))1	5.443.000,00	1.688.671,96
5- VALOR MÍNIMO A SER APLICADO ALÉM DO VALOR DESTINADO AO FUNDEB - 5% DE ((2.1.1.) + (2.2) + (2.3) + (2.4) + (2.5)) + 25% DE ((1.1) + (1.2) + (1.3) + (1.4) + (2.1.2) + (2.6) + (2.7))	2.183.000,00	601.262,18
FUNDEB		
RECEITAS DO FUNDEB RECEBIDAS DO FUNDEB NO EXERCÍCIO	PREVISÃO ATUALIZADA (a)	RECEITAS REALIZADAS Até o Bimestre (b)
6- RECEITAS RECEBIDAS DO FUNDEB	16.010.000,00	4.232.158,97
6.1- FUNDEB - Impostos e Transferências de Impostos	14.000.000,00	3.935.873,75
6.1.1 - Principal	14.000.000,00	3.857.941,07
6.1.2 - Rendimentos de Aplicação Fianaceira	0,00	77.932,68
6.1.3- Ressarcimento de recursos do Fundeb	0,00	0,00
6.2- FUNDEB - Complementação da União - VAAF	0,00	0,00
6.2.1 - Principal	0,00	0,00
6.2.2 - Rendimentos de Aplicação Fianaceira	0,00	0,00
6.2.3- Ressarcimento de recursos do Fundeb	0,00	0,00
6.3- FUNDEB - Complementação da União - VAAT	2.000.000,00	296.285,22
6.3.1 - Principal	2.000.000,00	296.285,22
6.3.2 - Rendimentos de Aplicação Fianaceira	0,00	0,00
6.3.3- Ressarcimento de recursos do Fundeb	0,00	0,00
6.4- FUNDEB - Complementação da União - VAAR	10.000,00	0,00
6.4.1 - Principal	10.000,00	0,00
6.4.2- Rendimentos de Aplicação Financeira	0,00	0,00
6.4.3- Ressarcimento de recursos do Fundeb	0,00	0,00
7- RESULTADO LÍQUIDO DAS TRANSFERÊNCIAS DO FUNDEB (6.1.1-4)'	8.557.000,00	2.169.269,11
RECURSOS RECEBIDOS EM EXERCÍCIOS ANTERIORES E NÃO UTILIZADOS (SUPERÁVIT)	VALOR	
8- TOTAL DE RECURSOS DE SUPERÁVIT		1723923,44
8.1 - SUPERÁVIT DO EXERCÍCIO IMEDIATAMENTE ANTERIOR		981297,12
8.2 - SUPERÁVIT RESIDUAL DE OUTROS EXERCÍCIOS		742626,32
9- TOTAL DOS RECURSOS DO FUNDEB DISPONÍVEL PARA UTILIZAÇÃO (6 + 8)		5.956.082,41

DESPESAS COM RECURSOS DO FUNDEB (Por Subfunção)	DOTAÇÃO ATUALIZADA (c)	DESPESAS EMPENHADAS Até o Bimestre (d)	DESPESAS LIQUIDADAS Até o Bimestre (e)	DESPESAS PAGAS Até o Bimestre (f)	INSCRITAS EM RESTOS A PAGAR NÃO PROCESSADO (g)
10- TOTAL DAS DESPESAS COM RECURSOS DO FUNDEB	14.394.017,97	11.973.966,57	4.561.820,57	4.365.160,15	7.412.146,00
10.1- PROFISSIONAIS DA EDUCAÇÃO BÁSICA	11.817.792,97	11.259.121,56	4.422.706,95	4.226.084,53	6.836.414,61
10.1.1 - Educação Infantil	2.145.841,01	2.142.700,00	970.373,98	948.280,98	1.172.326,02
10.1.2- Ensino Fundamental	9.671.951,96	9.116.421,56	3.452.332,97	3.277.803,55	5.664.088,59
10.1.3- Educação de Jovens e Adultos	0,00	0,00	0,00	0,00	0,00
10.1.4- Educação Especial	0,00	0,00	0,00	0,00	0,00
10.1.5- Administração Geral	0,00	0,00	0,00	0,00	0,00
10.2- OUTRAS DESPESAS	2.576.225,00	714.845,01	139.113,62	139.075,62	575.731,39
10.2.1- Educação Infantil	446.000,00	249.319,39	0,00	0,00	249319,39
10.2.2- Ensino Fundamental	2.130.225,00	465.525,62	139.113,62	139.075,62	326.412,00
10.2.3- Educação de Jovens e Adultos	0,00	0,00	0,00	0,00	0,00
10.2.4- Educação Especial	0,00	0,00	0,00	0,00	0,00
10.2.5- Administração Geral	0,00	0,00	0,00	0,00	0,00
10.2.6- Transporte (Escolar)	0,00	0,00	0,00	0,00	0,00
10.2.7- Outras	0,00	0,00	0,00	0,00	0,00

INDICADORES DO FUNDEB						
DESPESAS CUSTEADAS COM RECEITAS DO FUNDEB RECEBIDAS NO EXERCÍCIO	DESPESAS EMPENHADAS Até o Bimestre (d)	DESPESAS LIQUIDADAS Até o Bimestre (e)	DESPESAS PAGAS Até o Bimestre (f)	INSCRITAS EM RESTOS A PAGAR NÃO PROCESSADO (g)	INSCRITAS EM RESTOS A PAGAR PROCESSADO (sem disponibilidade de caixa) (h)	DESPESAS EMPENHADAS EM VALOR SUPERIOR AO TOTAL DAS RECEITAS RECEBIDAS NO EXERCÍCIO9 (i)
11- Total das despesas do FUNDEB com profissionais da Educação Básica	11.798.966,57	4.386.820,57	4.190.160,15	7.412.146,00	0,00	156.304,36
11.1- Total das Despesas custeadas com FUNDEB - Impostos e Transferências de Impostos	10.843.141,57	4.092.178,11	3.895.555,69	6.750.963,46	0,00	156.304,36
11.2- Total das Despesas custeadas com FUNDEB - Complementação da União - VAAF	0,00	0,00	0,00	0,00	0,00	0,00
11.3- Total das Despesas custeadas com FUNDEB - Complementação da União - VAAT	955.825,00	294.642,46	294.604,46	661.182,54	0,00	0,00
11.4- Total das Despesas custeadas com FUNDEB - Complementação da União - VAAR	0,00	0,00	0,00	0,00	0,00	0,00
12- TOTAL DAS DESPESAS DO FUNDEB COM PROFISSIONAIS DA EDUCAÇÃO BÁSICA	11.259.121,56	4.422.706,95	4.226.084,53	6.836.414,61	0,00	0,00
13- TOTAL DAS DESPESAS CUSTEADAS COM FUNDEB - COMPLEMENTAÇÃO DA UNIÃO - VAAT APLICADAS NA EDUCAÇÃO INFANTIL	910.000,00	255.229,46	255.229,46	654.770,54	0,00	0,00
14- TOTAL DAS DESPESAS CUSTEADAS COM FUNDEB - COMPLEMENTAÇÃO DA UNIÃO - VAAT APLICADAS EM DESPESA DE CAPITAL	45.825,00	39.413,00	39.375,00	6.412,00	0,00	0,00

INDICADORES - Art. 212-A, inciso XI e § 3º - Constituição Federal ²	VALOR EXIGIDO (j)	VALOR APLICADO (j)	VALOR CONSIDERADO APÓS DEDUÇÕES (k)	% APLICADO (l)
15- Mínimo de 70% do FUNDEB na Remuneração dos Profissionais da Educação Básica	2.962.511,28	4.422.706,95	4.422.706,95	104,50%
16 - Percentual de 50% da Complementação da União ao FUNDEB (VAAT) na Educação Infantil	148.142,61	255.229,46	255.229,46	86,14%
17- Mínimo de 15% da Complementação da União ao FUNDEB - VAAT em Despesas de Capital	44.442,78	39.413,00	39.413,00	13,30%

INDICADOR - Art. 25, § 3º - Lei nº 14.113, de 2020 - (Máximo de 10% de Superávit) ³	VALOR MÁXIMO PERMITIDO (n)	VALOR NÃO APLICADO (o)	VALOR NÃO APLICADO APÓS AJUSTE (p)	VALOR NÃO APLICADO EXCEDENTE AO MÁXIMO PERMITIDO (q)	% NÃO APLICADO (r)
18- Total da Receita Recebida e não Aplicada no Exercício	423215,90		1.642,76	1.642,76	0,00

INDICADOR - Art.25, § 3º - Lei nº 14.113, de 2020 - (Aplicação do Superávit de Exercício Anterior) ³	VALOR DE SUPERÁVIT PERMITIDO NO EXERCÍCIO ANTERIOR (s)	VALOR NÃO APLICADO NO EXERCÍCIO ANTERIOR (t)	VALOR DE SUPERÁVIT APLICADO ATÉ O PRIMEIRO QUADRIMESTRE (u)	VALOR APLICADO APÓS O PRIMEIRO QUADRIMESTRE (v)	VALOR TOTAL DE SUPERÁVIT NÃO APLICADO ATÉ O FINAL DO EXERCÍCIO (w)	VALOR APLICADO ATÉ O PRIMEIRO QUADRIMESTRE QUE INTEGRARÁ O LIMITE (x)
19- Total das Despesas custeadas com Superávit do FUNDEB	1.319.967,34	981.297,12	175.000,00	0,00	806.297,12	0,00
19.1- Total das Despesas custeadas com FUNDEB - Impostos e Transferências de Impostos	1.169.503,02	564.469,48	0,00	0,00	564.469,48	0,00
19.2- Total das Despesas custeadas com FUNDEB - Complementação da União (VAAF + VAAT + VAAR)	150.464,32	416.827,64	175.000,00	0,00	241.827,64	0,00

DESPESAS COM MANUTENÇÃO E DESENVOLVIMENTO DO ENSINO – MDE CUSTEADAS COM A RECEITA DE IMPOSTOS (EXCETO FUNDEB)

DESPESAS COM AÇÕES TÍPICAS DE MDE - RECEITAS DE IMPOSTOS - EXCETO FUNDEB (Por Área de Atuação) ⁶	DOTAÇÃO ATUALIZADA	DESPESA EMPENHADA	DESPESAS LIQUIDADAS	DESPESA PAGA	INSCRITAS EM RESTOS A PAGAR NÃO PROCESSADO
	(c)	Até o Bimestre (d)	Até o Bimestre (e)	Até o Bimestre (f)	
20-TOTAL DAS DESPESAS COM AÇÕES TÍPICAS DE MDE CUSTEADAS COM RECEITAS DE IMPOSTOS	2.951.574,94	2.589.314,51	878.454,58	863.597,83	1.710.859,93
20.1- Educação Infantil	186.052,05	101.601,00	1.600,82	1.600,82	100.000,18
20.2- Ensino Fundamental	1.868.022,89	1.590.213,51	562.248,50	547.391,75	1.027.965,01
20.3- Educação de Jovens e Adultos	897.500,00	897.500,00	314.605,26	314.605,26	582.894,74
20.4- Educação Especial	0,00	0,00	0,00	0,00	0,00
20.5- Administração Geral	0,00	0,00	0,00	0,00	0,00
20.6- Transporte (Escolar)	0,00	0,00	0,00	0,00	0,00
20.7- Outras	0,00	0,00	0,00	0,00	0,00

DESPESAS COM MANUTENÇÃO E DESENVOLVIMENTO DO ENSINO – MDE - CUSTEADAS COM RECEITA DE IMPOSTOS E COM RECURSOS DO FUNDEB

DESPESAS COM AÇÕES TÍPICAS DE MDE - RECEITAS DE IMPOSTOS E RECURSOS DO FUNDEB (Por Área de Atuação) ⁶	DOTAÇÃO ATUALIZADA	DESPESA EMPENHADA	DESPESAS LIQUIDADAS	DESPESA PAGA	INSCRITAS EM RESTOS A PAGAR NÃO PROCESSADO
	(c)	Até o Bimestre (d)	Até o Bimestre (e)	Até o Bimestre (f)	
21- TOTAL DAS DESPESAS COM AÇÕES TÍPICAS DE MDE CUSTEADAS COM RECEITAS DE IMPOSTOS E FUNDEB	17.345.592,91	14.563.281,08	5.440.275,15	5.228.747,98	9.123.005,93
21.1- EDUCAÇÃO INFANTIL	2.777.893,06	2.493.620,39	971.974,80	949.881,80	1.521.645,59
21.1.1- Creche	1.000.000,00	1.000.000,00	495.000,00	495.000,00	505.000,00
21.1.2- Pré-escola	1.777.893,06	1.493.620,39	476.974,80	454.881,80	1.016.645,59
21.2- ENSINO FUNDAMENTAL	14.567.699,85	12.069.660,69	4.468.300,35	4.278.866,18	7.601.360,34

APURAÇÃO DAS DESPESAS PARA FINS DE LIMITE CONSTITUCIONAL

	VALOR
22- TOTAL DAS DESPESAS DE MDE CUSTEADAS COM RECURSOS DE IMPOSTOS = L20 (d ou e)	878.454,58
23- TOTAL DAS RECEITAS TRANSFERIDAS AO FUNDEB = (L4)	1.688.671,96
24- (-) RECEITAS DO FUNDEB NÃO UTILIZADAS NO EXERCÍCIO, EM VALOR SUPERIOR A 10% = L18(q)	0,00
25- (+) VALOR APLICADO ATÉ O PRIMEIRO QUADRIMESTRE QUE INTEGRARÁ O LIMITE CONSTITUCIONAL = L19.1(x)	0,00
26- (-) RESTOS A PAGAR NÃO PROCESSADOS INSCRITOS NO EXERCÍCIO SEM DISPONIBILIDADE FINANCEIRA DE RECURSOS DE IMPOSTOS 4	0,00
27- (-) CANCELAMENTO, NO EXERCÍCIO, DE RESTOS A PAGAR INSCRITOS COM DISPONIBILIDADE FINANCEIRA DE RECURSOS DE IMPOSTOS VINCULADOS AO ENSINO = (L30.1(af) + L30.2(af))	0,00
28 - TOTAL DAS DESPESAS PARA FINS DE LIMITE (22+23+25)-(24+26+27)	2.567.126,54

APURAÇÃO DO LIMITE MÍNIMO CONSTITUCIONAL^{2 e 5}

	VALOR EXIGIDO (x)	VALOR APLICADO (w)	% APLICADO (y)
29- APLICAÇÃO EM MDE SOBRE A RECEITA RESULTANTE DE IMPOSTOS	2.287.812,75	2.567.126,54	28,05%

RESTOS A PAGAR INSCRITOS EM EXERCÍCIOS ANTERIORES DE DESPESAS CONSIDERADAS PARA CUMPRIMENTO DO LIMITE 8	SALDO INICIAL (ac)	RP LIQUIDADO (ad)	RP PAGOS (ae)	RP CANCELADOS (af)	SALDO FINAL (ag) = (ac)-(ae)-(af)
30 - RESTOS A PAGAR DE DESPESAS COM MDE	181.381,38	0,00	0,00	0,00	181.381,38
30.1 - Executadas com Recursos de Impostos e Transferencia de Impostos	35.678,13	0,00	0,00	0,00	35.678,13
30.2 - Executadas com Recursos do FUNDEB - Impostos	145.703,25	0,00	0,00	0,00	145.703,25
30.3 - Executadas com Recursos do FUNDEB - Complementação da União (VAAT + VAAF+VAAR)	0,00	0,00	0,00	0,00	0,00

OUTRAS INFORMAÇÕES PARA CONTROLE

RECEITAS ADICIONAIS PARA FINANCIAMENTO DO ENSINO	PREVISÃO ATUALIZADA	RECEITAS REALIZADAS
	(a)	Até o Bimestre (b)
31- TOTAL DS RECEITAS ADICIONAIS PARA FINANCIAMENTO DO ENSINO	1.341.000,00	151.993,31
31.1- RECEITA DE TRANSFERÊNCIAS DO FNDE (INCLUINDO RENDIMENTOS DE APLICAÇÃO FINANCEIRA)	650.000,00	151.993,31
31.1.1- Salário-Educação	300.000,00	89.524,11
31.1.2- PDDE	0,00	0,00
31.1.3- PNAE	300.000,00	62.469,20
31.1.4 - PNATE	50.000,00	0,00
31.1.5- Outras Transferências do FNDE	0,00	0,00
31.2- RECEITA DE TRANSFERÊNCIAS DE CONVÊNIOS	430.000,00	0,00
31.3- RECEITA DE ROYALTIES DESTINADOS À EDUCAÇÃO	0,00	0,00
31.4- RECEITA DE OPERAÇÕES DE CRÉDITO VINCULADAS À EDUCAÇÃO	0,00	0,00
31.5- OUTRAS RECEITAS PARA FINANCIAMENTO DO ENSINO	261.000,00	0,00

OUTRAS DESPESAS COM EDUCAÇÃO Subfunção)6	(Por DOTAÇÃO ATUALIZADA	DESPESAS EMPENHADAS	DESPESAS LIQUIDADAS	DESPESAS PAGAS	INSCRITAS EM RESTOS A PAGAR NÃO PROCESSADOS
	(c)	(d)	(e)	(f)	(g)
32- TOTAL DAS DESPESAS COM AÇÕES TÍPICAS DE MDE CUSTEADAS COM DEMAIS RECEITAS	2.305.568,95	1.828.878,84	326.032,21	294.756,69	1.502.846,63
32.1- EDUCAÇÃO INFANTIL	148.855,95	118.791,88	9.908,20	8.344,40	108.883,68
32.2- ENSINO FUNDAMENTAL	934.485,18	628.686,69	144.839,38	140.573,18	483.847,31
32.3- ENSINO MÉDIO	0,00	0,00	0,00	0,00	0,00
32.4- ENSINO SUPERIOR	0,00	0,00	0,00	0,00	0,00
32.5- ENSINO PROFISSIONAL	0,00	0,00	0,00	0,00	0,00
32.6- EDUCAÇÃO DE JOVENS E ADULTOS	10.000,00	0,00	0,00	0,00	0,00
32.7- EDUCAÇÃO ESPECIAL	0,00	0,00	0,00	0,00	0,00
32.8- OUTRAS	1.212.227,82	1.081.400,27	171.284,63	145.839,11	910.115,64

TOTAL GERAL DAS DESPESAS COM EDUCAÇÃO	DOTAÇÃO ATUALIZADA	DESPESAS EMPENHADAS	DESPESAS LIQUIDADAS	DESPESAS PAGAS	INSCRITAS EM RESTOS A PAGAR NÃO PROCESSADOS
	(c)	(d)	(e)	(f)	(g)
33- TOTAL GERAL DAS DESPESAS COM EDUCAÇÃO (10 + 20 + 32)	19651161,86	16392159,92	5766307,36	5523504,67	10625852,56
33.1- Despesas Correntes	17295343,68	15536645,53	5709224,36	5466459,67	9827421,17
33.1.1- Pessoal Ativo	14039787,78	13407613,14	5261489,69	5064867,27	8146123,45
33.1.2- Pessoal Inativo	0,00	0,00	0,00	0,00	0,00
33.1.3- Transferências às instituições comunitárias, confessionais ou filantrópicas sem fins lucrativos	1200,00	0,00	0,00	0,00	0,00
33.1.4- Outras Despesas Correntes	3254355,90	2129032,39	447734,67	401592,40	1681297,72
33.2- Despesas de Capital	2355818,18	855514,39	57083,00	57045,00	798431,39
33.2.1- Transferências às instituições comunitárias, confessionais ou filantrópicas sem fins lucrativos	0,00	0,00	0,00	0,00	0,00
33.2.2- Outras Despesas de Capital	2355818,18	855514,39	57083,00	57045,00	798431,39

CONTROLE DA DISPONIBILIDADE FINANCEIRA E CONCILIAÇÃO BANCÁRIA	FUNDEB (ah)	SALÁRIO EDUCAÇÃO (ai)
34- DISPONIBILIDADE FINANCEIRA EM 31 DE DEZEMBRO DE <EXERCÍCIO ANTERIOR>	1.869.626,69	97.929,97
35- (+) INGRESSO DE RECURSOS ATÉ O BIMESTRE (orçamentário)	4.232.158,97	89.524,11
36- (-) PAGAMENTOS EFETUADOS ATÉ O BIMESTRE (orçamentário e restos a pagar)	4.365.160,15	54.436,53
37- (=) DISPONIBILIDADE FINANCEIRA ATÉ O BIMESTRE	1.736.625,51	645.645,54
38- (+) AJUSTES POSITIVOS (RETENÇÕES E OUTROS VALORES EXTRAORÇAMENTÁRIOS)	162.070,69	0,00
39- (-) AJUSTES NEGATIVOS (OUTROS VALORES EXTRAORÇAMENTÁRIOS)	0,00	0,00
40- (=) SALDO FINANCEIRO CONCILIADO (Saldo Bancário)	1.898.696,20	121.422,78

FONTE: Sistema: <Contabilis>, Unidade Responsável: <Município de São Domingos>, Emissão: <25/05/2023>.

1 Os valores informados devem corresponder ao efetivamente transferido. Os percentuais correspondem ao disposto na legislação.

2 Limites mínimos anuais a serem cumpridos no encerramento do exercício.

3 Art. 25, § 3º, Lei 14.113/2020: "Até 10% (dez por cento) dos recursos recebidos à conta dos Fundos, inclusive relativos à complementação da União, nos termos do § 2º do art. 16 desta Lei, poderão ser utilizados no primeiro quadrimestre do exercício imediatamente subsequente, mediante abertura de crédito adicional." utilizados no 1º trimestre do exercício imediatamente subsequente, mediante abertura de crédito adicional."

4 Os valores referentes à parcela dos Restos a Pagar inscritos sem disponibilidade financeira deverão ser informados somente no RREO do último bimestre do exercício.

5 Nos cinco primeiros bimestres do exercício o acompanhamento será feito com base na despesa liquidada. No último bimestre do exercício, o valor deverá corresponder ao total da despesa empenhada.

6 As linhas representam áreas de atuação e não correspondem exatamente às subfunções da Função Educação. As despesas classificadas nas demais subfunções típicas e nas subfunções atípicas deverão ser rateadas para essas áreas de atuação.

7 Valor inscrito em RPNP sem disponibilidade de caixa, que não será considerado na apuração dos indicadores e limites. Para as linhas 15, 16 e 17, deverá ser comparado o total inscrito em RPNP com a disponibilidade de caixa por fonte de recursos. Para a linha 14, deverá ser verificada a diferença entre a disponibilidade nas Fontes do Fundeb e os RPNP referentes a essas despesas. Para a linha 18, deverá ser verificada a diferença entre as disponibilidades na Fonte VAAT e os RPNP dessas despesas.

8 Controle da execução de restos a pagar considerados no cumprimento do limite mínimo dos exercícios anteriores.

9 Nesta coluna não devem ser informados valores inferiores a 0 (zero).

10 Essa coluna não deve conter percentual superior a 100%. Caso isso ocorra, em razão de valores informados na coluna (i), os percentuais devem ser ajustados para 100%.


 JOSÉ VAGNER ALVES DE OLIVEIRA
 PREFEITO MUNICIPAL


 ALISSON TELES GOMES
 CONTADOR CRC/SE Nº 8.579


 SIVALDO OLIVEIRA DOS SANTOS
 SECRETARIO DE FINANÇAS


 JULIO CESAR OLIVEIRA SILVA
 SECRETÁRIO DE CONTROLE INTERNO

PREFEITURA MUNICIPAL DE SÃO DOMINGOS
RELATÓRIO RESUMIDO DA EXECUÇÃO ORÇAMENTÁRIA
DEMONSTRATIVO DAS RECEITAS DE OPERAÇÕES DE CRÉDITO E DESPESAS DE CAPITAL
ORÇAMENTOS FISCAL E DA SEGURIDADE SOCIAL
PERÍODO DE REFERÊNCIA: MARÇO A ABRIL DE 2023

RREO – ANEXO 9 (LRF, art.53, § 1º, inciso I)

Em Reais

<u>RECEITAS</u>	PREVISÃO ATUALIZADA (a)	RECEITA (b)	SALDO NÃO REALIZADO (c) = (a - b)
RECEITAS DE OPERAÇÕES DE CREDITO (I)	-	-	-

<u>DESPESA</u>	DOTAÇÃO ATUALIZADA	DESPESAS EMPENHADAS	SALDO NÃO EXECUTADO (f) = (d - e)
DESPESAS DE CAPITAL			-
Investimento			-
Inversões Financeiras			-
Amortização da Dívida			-
(-) Incentivos Fiscais a Contribuinte			-
(-) Incentivos Fiscais a Contribuinte por			-
DESPESA DE CAPITAL LÍQUIDA (II)	-	-	-

SEM MOVIMENTO

RESULTADO PARA APURAÇÃO DA REGRA DE OURO (III) = (II - I)	<(d - a)>	<(e - b)>	<(f - c)>
--	-----------	-----------	-----------

FONTE: Sistema: <Contabilis>, Unidade Responsável: <Município de São Domingos>, Emissão: <25/05/2023>.

Notas:

¹ Operações de Crédito descritas na CF, art. 167, inciso III



JOSÉ VAGNER ALVES DE OLIVEIRA
PREFEITO MUNICIPAL



SIVALDO OLIVEIRA DOS SANTOS
SECRETÁRIO DE FINANÇAS



ALISSON TELES GOMES
CONTADOR CRC/SE Nº 8.579



JULIO CESAR OLIVEIRA SILVA
SECRETÁRIO DE CONTROLE INTERNO

PREFEITURA MUNICIPAL DE SÃO DOMINGOS
 RELATÓRIO RESUMIDO DA EXECUÇÃO ORÇAMENTÁRIA
DEMONSTRATIVO DA PROJEÇÃO ATUARIAL DO REGIME GERAL DE PREVIDÊNCIA SOCIAL
 ORÇAMENTO DA SEGURIDADE SOCIAL
 PERÍODO DE REFERÊNCIA: MARÇO A ABRIL DE 2023

RREO – ANEXO 10 (LRF, art. 53, § 1º, inciso II)

PROJEÇÃO ATUARIAL

R\$ milhões

EXERCÍCIO	RECEITAS PREVIDENCIÁRIAS		DESPESAS PREVIDENCIÁRIAS		RESULTADO PREVIDENCIÁRIO	
	Valor (a)	% em relação ao PIB	Valor (b)	% em relação ao PIB	Valor (a-b)	% em relação ao PIB

FONTES: Sistema <Nome>, Unidade Responsável <Nome>, Data da emissão <dd/mmm/aaaa> e hora de emissão <hhh e mmm>

Nota: Projeção atuarial elaborada em <DATA DA AVALIAÇÃO> e oficialmente enviada para o Ministério da Previdência Social – MPS.

TABELA DE HIPÓTESES

SEM MOVIMENTO

EXERCÍCIO	LAJOS	CRESCIMENTO	TAXA DE INFLAÇÃO	VARIAÇÃO	REAJUSTE DO SALÁRIO MÍNIMO	REAJUSTE DOS DEMAIS BENEFÍCIOS
	SALARIAL	VEGETATIVO	ANUAL (IGP-DI) MÉDIA	REAL DO PIB	%	%
	%	%	%	%	%	%

FONTES: Sistema <Contábilis>, Unidade Responsável <Município de São Domingos>, Data da emissão <21/03/2023> e hora de emissão <hhh e mmm>

NOTA:



 JOSÉ VAGNER ALVES DE OLIVEIRA
 PREFEITO MUNICIPAL



 SIVALDO OLIVEIRA DOS SANTOS
 SECRETÁRIO DE FINANÇAS



 ALISSON TELES GOMES
 CONTADOR CRC/SE Nº 8.579



 JULIO CESAR OLIVEIRA SILVA
 SECRETÁRIO DE CONTROLE INTERNO

PREFEITURA MUNICIPAL DE SÃO DOMINGOS
 RELATÓRIO RESUMIDO DA EXECUÇÃO ORÇAMENTÁRIA
DEMONSTRATIVO DA RECEITA DE ALIENAÇÃO DE ATIVOS E APLICAÇÃO DOS RECURSOS
 ORÇAMENTOS FISCAL E DA SEGURIDADE SOCIAL
 PERÍODO DE REFERÊNCIA: MARÇO A ABRIL DE 2023

RREO – ANEXO 11 (LRF, art. 53, § 1º, inciso III)

Em Reais

<u>RECEITAS</u>	PREVISÃO ATUALIZADA (a)	RECEITAS REALIZADAS (b)				SALDO (c) = (a-b)	
RECEITAS DE ALIENAÇÃO DE ATIVOS (I) Receita de Alienação de Bens Móveis Receita de Alienação de Bens Imóveis Receita de Alienação de Bens Intangíveis Receita de Rendimentos de Aplicações Financeiras							
<u>DESPESAS</u>	DOTAÇÃO ATUALIZADA (d)	DESPESAS EMPENHADAS (e)	DESPESAS LIQUIDADAS	DESPESAS PAGAS (f)	DESPESAS INSCRITAS EM RESTOS A PAGAR NÃO PROCESSADOS	PAGAMENTO DE RESTOS A PAGAR (g)	SALDO (h) = (d-e)
APLICAÇÃO DOS RECURSOS DA ALIENAÇÃO DE ATIVOS (II) Despesas de Capital Investimentos Inversões Financeiras Amortização da Dívida Despesas Correntes dos Regimes de Previdência Regime Próprio dos Servidores Públicos							
SEM MOVIMENTO							
<u>SALDO FINANCEIRO A APLICAR</u>	<EXERCÍCIO ANTERIOR> (i)	<EXERCÍCIO> (j) = (Ib - (II f + II g))				SALDO ATUAL (k) = (III i + III j)	
VALOR (III)							

FONTE: Sistema: <Contabilis>, Unidade Responsável: <Município de São Domingos>, Emissão: <25/05/2023>.



 JOSÉ VAGNER ALVES DE OLIVEIRA
 PREFEITO MUNICIPAL



 SIVALDO OLIVEIRA DOS SANTOS
 SECRETARIO DE FINANÇAS



 JULIO CESAR OLIVEIRA SILVA
 SECRETÁRIO DE CONTROLE INTERNO



 ALISSON TELES GOMES
 CONTADOR CRC/SE Nº 8.579



ESTADO DE SERGIPE
MUNICÍPIO DE SÃO DOMINGOS
DEMONSTRATIVO DAS RECEITAS E DESPESAS COM AÇÕES E SERVIÇOS PÚBLICOS DE SAÚDE

RREO - ANEXO XII (LC 141/2012, art. 35)

MARÇO-ABRIL/2023

R\$ 1,00

RECEITAS RESULTANTES DE IMPOSTOS E TRANSFERÊNCIAS CONSTITUCIONAIS E LEGAIS	PREVISÃO INICIAL	PREVISÃO ATUALIZADA (a)	RECEITAS REALIZADAS	
			Até o Bimestre (b)	% (b/a) x 100
RECEITA DE IMPOSTOS (I)	1.289.000,00	1.289.000,00	718.498,15	55,74%
Receita Resultante do Imposto Predial e Territorial Urbano - IPTU	8.000,00	8.000,00	5.018,56	62,73%
Receita Resultante do Imposto sobre Transmissão Inter Vivos - ITBI	60.000,00	60.000,00	15.762,57	26,27%
Receita Resultante do Imposto sobre Serviços de Qualquer Natureza - ISS	401.000,00	401.000,00	112.596,65	28,07%
Receita Resultante do Imposto sobre a Renda e Proventos de Qualquer Natureza Retido na Fonte – IRRF	820.000,00	820.000,00	585.120,37	71,35%
RECEITA DE TRANSFERÊNCIAS CONSTITUCIONAIS E LEGAIS (II)	27.215.000,00	27.215.000,00	8.432.752,84	30,98%
Cota-Parte FPM	20.700.000,00	20.700.000,00	6.716.083,66	32,44%
Cota-Parte ITR	5.000,00	5.000,00	252,76	5,05%
Cota-Parte IPVA	500.000,00	500.000,00	199.568,84	39,91%
Cota-Parte ICMS	6.000.000,00	6.000.000,00	1.516.060,34	25,26%
Cota-Parte IPI-Exportação	10.000,00	10.000,00	787,24	7,87%
Outras Transferências ou Compensações Financeiras Provenientes de Impostos e Transferências Constitucionais	0,00	0,00	0,00	0,00%
TOTAL DAS RECEITAS RESULTANTES DE IMPOSTOS E TRANSFERÊNCIAS CONSTITUCIONAIS E LEGAIS - (III) = (I) + (II)	28.504.000,00	28.504.000,00	9.151.250,99	32,10%



ESTADO DE SERGIPE
MUNICÍPIO DE SÃO DOMINGOS
DEMONSTRATIVO DAS RECEITAS E DESPESAS COM AÇÕES E SERVIÇOS PÚBLICOS DE SAÚDE

RREO - ANEXO XII (LC 141/2012, art. 35)

MARÇO-ABRIL/2023

R\$ 1,00

DESPESAS COM AÇÕES E SERVIÇOS PÚBLICOS DE SAÚDE (ASPS) – POR SUBFUNÇÃO E CATEGORIA ECONÔMICA	DOTAÇÃO INICIAL	DOTAÇÃO ATUALIZADA (c)	DESPESAS EMPENHADAS		DESPESAS LIQUIDADAS		DESPESAS PAGAS		Inscritas em RP não Processados (g)
			Até o bimestre (d)	% (d/c)	Até o bimestre (e)	% (e/c)	Até o bimestre (f)	% (f/c)	
ATENÇÃO BÁSICA (IV)	1.159.000,00	739.888,40	546.382,97	73,84%	127.157,46	17,18%	113.777,46	15,37	0,00
Despesas Correntes	999.000,00	689.888,40	546.382,97	79,19%	127.157,46	18,43%	113.777,46	16,49	0,00
Despesas de Capital	160.000,00	50.000,00	0,00	0,00%	0,00	0,00%	0,00	0,00	0,00
ASSISTÊNCIA HOSPITALAR E AMBULATORIAL (V)	20.000,00	14.000,00	0,00	0,00%	0,00	0,00%	0,00	0,00	0,00
Despesas Correntes	20.000,00	14.000,00	0,00	0,00%	0,00	0,00%	0,00	0,00	0,00
Despesas de Capital	0,00	0,00	0,00	0,00%	0,00	0,00%	0,00	0,00	0,00
SUPORTE PROFILÁTICO E TERAPÊUTICO (VI)	380.000,00	203.757,85	18.388,58	9,02%	18.033,18	8,85%	0,00	0,00	0,00
Despesas Correntes	380.000,00	203.757,85	18.388,58	9,02%	18.033,18	8,85%	0,00	0,00	0,00
Despesas de Capital	0,00	0,00	0,00	0,00%	0,00	0,00%	0,00	0,00	0,00
VIGILÂNCIA SANITÁRIA (VII)	8.000,00	8.000,00	0,00	0,00%	0,00	0,00%	0,00	0,00	0,00
Despesas Correntes	8.000,00	8.000,00	0,00	0,00%	0,00	0,00%	0,00	0,00	0,00
Despesas de Capital	0,00	0,00	0,00	0,00%	0,00	0,00%	0,00	0,00	0,00
VIGILÂNCIA EPIDEMIOLÓGICA (VIII)	237.000,00	222.616,00	90.092,00	40,46%	10.100,00	4,53%	10.100,00	4,53	0,00
Despesas Correntes	237.000,00	222.616,00	90.092,00	40,46%	10.100,00	4,53%	10.100,00	4,53	0,00
Despesas de Capital	0,00	0,00	0,00	0,00%	0,00	0,00%	0,00	0,00	0,00
ALIMENTAÇÃO E NUTRIÇÃO (IX)	0,00	0,00	0,00	0,00%	0,00	0,00%	0,00	0,00	0,00
Despesas Correntes	0,00	0,00	0,00	0,00%	0,00	0,00%	0,00	0,00	0,00
Despesas de Capital	0,00	0,00	0,00	0,00%	0,00	0,00%	0,00	0,00	0,00
OUTRAS SUBFUNÇÕES (X)	3.930.720,00	4.129.469,62	3.368.140,43	81,56%	1.129.274,34	27,34%	1.083.876,19	26,24	0,00
Despesas Correntes	3.668.720,00	3.891.823,02	3.317.646,30	85,24%	1.093.436,21	28,09%	1.069.076,20	27,46	0,00
Despesas de Capital	262.000,00	237.646,60	50.494,13	21,24%	35.838,13	15,08%	14.799,99	6,22	0,00
TOTAL (XI) = (IV + V + VI + VII + VIII + IX + X)	5.734.720,00	5.317.731,87	4.023.003,98	75,65%	1.284.564,98	24,15%	1.207.753,65	22,71	0,00

APURAÇÃO DO CUMPRIMENTO DO LIMITE MÍNIMO PARA APLICAÇÃO EM ASPS	DESPESAS EMPENHADAS	DESPESAS LIQUIDADAS	DESPESAS PAGAS
	(d)	(e)	(f)
Total das Despesas com ASPS (XII) = (XI)	4.023.003,98	1.284.564,98	1.207.753,65
(-) Restos a Pagar Não Processados Inscritos Indevidamente no Exercício sem Disponibilidade Financeira (XIII)	0,00	0,00	0,00
(-) Despesas Custeadas com Recursos Vinculados à Parcela do Percentual Mínimo que não foi Aplicada em ASPS em Exercícios Anteriores (XIV)	0,00	0,00	0,00
(-) Despesas Custeadas com Disponibilidade de Caixa Vinculada aos Restos a Pagar Cancelados (XV)	0,00	0,00	0,00
(=) VALOR APLICADO EM ASPS (XVI) = (XII - XIII - XIV - XV)	4.023.003,98	1.284.564,98	1.207.753,65
Despesa Mínima a ser Aplicada em ASPS (XVII) = (III) x 15% (LC 141/2012)	0,00	1.372.687,65	0,00
Despesa Mínima a ser Aplicada em ASPS (XVII) = (III) x 15% (Lei Orgânica Municipal)	0,00	1.372.687,65	0,00
Diferença entre o Valor Aplicado e a Despesa Mínima a ser Aplicada (XVIII) = (XVI (d ou e) - XVII)	2.650.316,33	-88.122,67	0,00
Limite não Cumprido (XIX) = (XVIII)		-88.122,67	0,00
PERCENTUAL DA RECEITA DE IMPOSTOS E TRANSFERÊNCIAS CONSTITUCIONAIS E LEGAIS APLICADO EM ASPS (XVI / III)*100 (mínimo de 15% conforme LC nº 141/2012 ou % da Lei Orgânica Municipal)	43,96	14,03	13,19



ESTADO DE SERGIPE
MUNICÍPIO DE SÃO DOMINGOS
DEMONSTRATIVO DAS RECEITAS E DESPESAS COM AÇÕES E SERVIÇOS PÚBLICOS DE SAÚDE

RREO - ANEXO XII (LC 141/2012, art. 35)

MARÇO-ABRIL/2023

R\$ 1,00

CONTROLE DO VALOR REFERENTE AO PERCENTUAL MÍNIMO NÃO CUMPRIDO EM EXERCÍCIOS ANTERIORES PARA FINS DE APLICAÇÃO DOS RECURSOS VINCULADOS CONFORME ARTIGOS 25 E 26 DA LC 141/2012	LIMITE NÃO CUMPRIDO				
	Saldo Inicial (no exercício atual)	Despesas Custeadas no Exercício de Referência			Saldo Final (não aplicado)
		DESPESAS EMPENHADAS	DESPESAS LIQUIDADAS	DESPESAS PAGAS	
	(h)	(i)	(j)	(k)	(l) = (h - (i ou j))
Diferença de limite não cumprido em 2023	0,00	0,00	0,00	0,00	0,00
Diferença de limite não cumprido em 2022	0,00	0,00	0,00	0,00	0,00
Diferença de limite não cumprido em Exercícios Anteriores	0,00	0,00	0,00	0,00	0,00
TOTAL DA DIFERENÇA DE LIMITE NÃO CUMPRIDO EM EXERCÍCIOS ANTERIORES (XX)	0,00	0,00	0,00	0,00	0,00

EXECUÇÃO DE RESTOS A PAGAR									
EXERCÍCIO DO EMPENHO	Valor Mínimo para aplicação em ASPS	Valor aplicado em ASPS no exercício	Valor aplicado além do limite mínimo	RPNP Inscritos Indevidamente no Exercício sem Disponibilidade Financeira	Valor inscrito em RP considerado no Limite	Total de RP pagos	Total de RP a pagar	Total de RP cancelados ou prescritos	Diferença entre o valor aplicado além do limite e o total de RP cancelados
(m)	(n)	(o) = (n - m), se < 0, então (o) = 0	q = (XIII d)	(r) = (p - (o + q)) se < 0, então (r) = (0)	(s)	(t)	(u)	(v) = ((o + q) - u)	
Empenhos de 2023	1.372.687,65	1.284.564,98	0,00	0,00	0,00	0,00	0,00	0,00	0,00
Empenhos de 2022	0,00	0,00	0,00	0,00	136.316,67	118.492,42	17.824,25	0,00	136.316,67
Empenhos de 2021	0,00	0,00	0,00	0,00	243,83	0,00	243,83	0,00	243,83
Empenhos de 2019	0,00	0,00	0,00	0,00	5.538,40	0,00	5.538,40	0,00	5.538,40
Empenhos de 2018	0,00	0,00	0,00	0,00	0,00	0,00	0,00	0,00	0,00
TOTAL DOS RESTOS A PAGAR CANCELADOS OU PRESCRITOS ATÉ O FINAL DO EXERCÍCIO ATUAL QUE AFETARAM O CUMPRIMENTO DO LIMITE (XXI)									0,00
TOTAL DOS RESTOS A PAGAR CANCELADOS OU PRESCRITOS ATÉ O FINAL DO EXERCÍCIO ANTERIOR QUE AFETARAM O CUMPRIMENTO DO LIMITE (XXII)									0,00
TOTAL DOS RESTOS A PAGAR CANCELADOS OU PRESCRITOS NO EXERCÍCIO ATUAL QUE AFETARAM O CUMPRIMENTO DO LIMITE (XXIII) = (XXI - XXII) (Artigo 24 § 1º e 2º da LC 141/2012)									0,00

CONTROLE DE RESTOS A PAGAR CANCELADOS OU PRESCRITOS CONSIDERADOS PARA FINS DE APLICAÇÃO DA DISPONIBILIDADE DE CAIXA CONFORME ARTIGO 24§ 1º e 2º DA LC 141/2012	RESTOS A PAGAR CANCELADOS OU PRESCRITOS				
	Saldo Inicial	Despesas Custeadas no Exercício de Referência			Saldo Final (não aplicado)
		DESPESAS EMPENHADAS	DESPESAS LIQUIDADAS	DESPESAS PAGAS	
	(w)	(x)	(y)	(z)	(aa) = (w - (x ou y))
Restos a pagar cancelados ou prescritos em 2023 a serem compensados (XXIV)	0,00	0,00	0,00	0,00	0,00
Restos a pagar cancelados ou prescritos em 2022 a serem compensados (XXV)	0,00	0,00	0,00	0,00	0,00
Restos a pagar cancelados ou prescritos em exercícios anteriores a serem compensados (XXVI)	0,00	0,00	0,00	0,00	0,00
TOTAL DE RESTOS A PAGAR CANCELADOS OU PRESCRITOS A COMPENSAR (XXVII)	0,00	0,00	0,00	0,00	0,00



ESTADO DE SERGIPE
MUNICÍPIO DE SÃO DOMINGOS
DEMONSTRATIVO DAS RECEITAS E DESPESAS COM AÇÕES E SERVIÇOS PÚBLICOS DE SAÚDE

RREO - ANEXO XII (LC 141/2012, art. 35)

MARÇO-ABRIL/2023

R\$ 1,00

RECEITAS ADICIONAIS PARA O FINANCIAMENTO DA SAÚDE NÃO COMPUTADAS NO CÁLCULO DO MÍNIMO	PREVISÃO INICIAL	PREVISÃO ATUALIZADA (a)	RECEITAS REALIZADAS	
			Até o Bimestre (b)	% (b/a) x 100
RECEITAS DE TRANSFERÊNCIAS PARA A SAÚDE (XXVIII)	4.185.000,00	4.185.000,00	909.609,97	21,73
Provenientes da União	3.935.000,00	3.935.000,00	906.697,75	23,04
Provenientes dos Estados	260.000,00	260.000,00	5.824,44	2,24
Proveniente de outros Municípios	0,00	0,00	0,00	0,00
RECEITA DE OPERAÇÕES DE CRÉDITO INTERNAS E EXTERNAS VINCULADAS A SAÚDE (XXIX)	0,00	0,00	0,00	0,00
OUTRAS RECEITAS (XXX)	0,00	0,00	0,00	0,00

DESPESAS COM SAUDE POR SUBFUNÇÕES E CATEGORIA ECONÔMICA NÃO COMPUTADAS NO CÁLCULO DO MÍNIMO	DOTAÇÃO INICIAL	DOTAÇÃO ATUALIZADA (c)	DESPESAS EMPENHADAS		DESPESAS LIQUIDADAS		DESPESAS PAGAS		Inscritas em RP não Processados (g)
			Até o bimestre (d)	% (d/c)	Até o bimestre (e)	% (e/c)	Até o bimestre (f)	% (f/c)	
ATENÇÃO BÁSICA (XXXII)	2.452.000,00	3.627.980,49	3.284.268,72	90,52%	1.162.812,47	32,05%	1.162.812,47	32,05%	0,00
Despesas Correntes	2.045.500,00	3.553.972,16	3.284.268,72	92,41%	1.162.812,47	32,71%	1.162.812,47	32,71%	0,00
Despesas de Capital	406.500,00	74.008,33	0,00	0,00%	0,00	0,00%	0,00	0,00%	0,00
ASSISTÊNCIA HOSPITALAR E AMBULATORIAL (XXXIII)	360.500,00	113.500,00	0,00	0,00%	0,00	0,00%	0,00	0,00%	0,00
Despesas Correntes	151.000,00	1.000,00	0,00	0,00%	0,00	0,00%	0,00	0,00%	0,00
Despesas de Capital	209.500,00	112.500,00	0,00	0,00%	0,00	0,00%	0,00	0,00%	0,00
SUORTE PROFILÁTICO E TERAPÊUTICO (XXXIV)	500.000,00	300.000,00	215.613,55	71,87%	166.086,77	55,36%	166.086,77	55,36%	0,00
Despesas Correntes	500.000,00	300.000,00	215.613,55	71,87%	166.086,77	55,36%	166.086,77	55,36%	0,00
Despesas de Capital	0,00	0,00	0,00	0,00%	0,00	0,00%	0,00	0,00%	0,00
VIGILÂNCIA SANITÁRIA (XXXV)	401.000,00	152.279,36	30.978,00	20,34%	2.424,00	1,59%	2.424,00	1,59%	0,00
Despesas Correntes	378.000,00	129.279,36	30.978,00	23,96%	2.424,00	1,87%	2.424,00	1,87%	0,00
Despesas de Capital	23.000,00	23.000,00	0,00	0,00%	0,00	0,00%	0,00	0,00%	0,00
VIGILÂNCIA EPIDEMIOLÓGICA (XXXVI)	209.000,00	198.345,00	1.345,00	0,67%	0,00	0,00%	0,00	0,00%	0,00
Despesas Correntes	209.000,00	198.345,00	1.345,00	0,67%	0,00	0,00%	0,00	0,00%	0,00
Despesas de Capital	0,00	0,00	0,00	0,00%	0,00	0,00%	0,00	0,00%	0,00
ALIMENTAÇÃO E NUTRIÇÃO (XXXVII)	0,00	0,00	0,00	0,00%	0,00	0,00%	0,00	0,00%	0,00
Despesas Correntes	0,00	0,00	0,00	0,00%	0,00	0,00%	0,00	0,00%	0,00
Despesas de Capital	0,00	0,00	0,00	0,00%	0,00	0,00%	0,00	0,00%	0,00
OUTRAS SUBFUNÇÕES (XXXVIII)	160.000,00	9.500,00	0,00	0,00%	0,00	0,00%	0,00	0,00%	0,00
Despesas Correntes	6.500,00	1.000,00	0,00	0,00%	0,00	0,00%	0,00	0,00%	0,00
Despesas de Capital	153.500,00	8.500,00	0,00	0,00%	0,00	0,00%	0,00	0,00%	0,00
TOTAL DAS DESPESAS NÃO COMPUTADAS NO CÁLCULO DO MÍNIMO (XXXIX) = (XXXII + XXXIII + XXXIV + XXXV + XXXVI + XXXVII + XXXVIII)	4.082.500,00	4.401.604,85	3.532.205,27	80,24%	1.331.323,24	30,24%	1.331.323,24	30,24%	0,00




ESTADO DE SERGIPE
MUNICÍPIO DE SÃO DOMINGOS
DEMONSTRATIVO DAS RECEITAS E DESPESAS COM AÇÕES E SERVIÇOS PÚBLICOS DE SAÚDE


RREO - ANEXO XII (LC 141/2012, art. 35)

MARÇO-ABRIL/2023


R\$ 1,00

DESPESAS TOTAIS COM SAÚDE	DOTAÇÃO INICIAL	DOTAÇÃO ATUALIZADA (c)	DESPESAS EMPENHADAS		DESPESAS LIQUIDADAS		DESPESAS PAGAS		Inscritas em RP não Processados (g)
			Até o bimestre (d)	% (d/c)	Até o bimestre (e)	% (e/c)	Até o bimestre (f)	% (f/c)	
ATENÇÃO BÁSICA (XL) = (IV + XXXII)	3.611.000,00	4.367.868,89	3.830.651,69	87,70%	1.289.969,93	29,53%	1.276.589,93	29,22%	0,00
ASSISTÊNCIA HOSPITALAR E AMBULATORIAL (XLI) = (V + XXXIII)	380.500,00	127.500,00	0,00	0,00%	0,00	0,00%	0,00	0,00%	0,00
SUORTE PROFILÁTICO E TERAPÊUTICO (XLII) = (VI + XXXIV)	880.000,00	503.757,85	234.002,13	46,45%	184.119,95	36,54%	166.086,77	32,96%	0,00
VIGILÂNCIA SANITÁRIA (XLIII) = (VII + XXXV)	409.000,00	160.279,36	30.978,00	19,32%	2.424,00	1,51%	2.424,00	1,51%	0,00
VIGILÂNCIA EPIDEMIOLÓGICA (XLIV) = (VIII + XXXVI)	446.000,00	420.961,00	91.437,00	21,72%	10.100,00	2,39%	10.100,00	2,39%	0,00
ALIMENTAÇÃO E NUTRIÇÃO (XLV) = (XIX + XXXVII)	0,00	0,00	0,00	0,00%	0,00	0,00%	0,00	0,00%	0,00
OUTRAS SUBFUNÇÕES (XLVI) = (X + XXXVIII)	4.090.720,00	4.138.969,62	3.368.140,43	81,37%	1.129.274,34	27,28%	1.083.876,19	26,18%	0,00
TOTAL DAS DESPESAS COM SAÚDE (XLVII) = (XI + XXXIX)	9.817.220,00	9.719.336,72	7.555.209,25	77,73%	2.615.888,22	26,91%	2.539.076,89	26,12%	0,00


JOSÉ VAGNER ALVES DE OLIVEIRA
PREFEITO MUNICIPAL


ALISSON TELES GOMES
CONTADOR CRC/SE Nº 8.579


SIVALDO OLIVEIRA DOS SANTOS
SECRETÁRIO DE FINANÇAS


JULIO CESAR OLIVEIRA SILVA
SECRETÁRIO DE CONTROLE INTERNO

PREFEITURA MUNICIPAL DE SÃO DOMINGOS
RELATÓRIO RESUMIDO DA EXECUÇÃO ORÇAMENTÁRIA
DEMONSTRATIVO DAS PARCERIAS PÚBLICO-PRIVADAS
ORÇAMENTOS FISCAL E DA SEGURIDADE SOCIAL
PERÍODO DE REFERÊNCIA: MARÇO A ABRIL DE 2023

RREO - Anexo 13 (Lei nº 11.079, de 30.12.2004, arts. 22, 25 e 28)

Em Reais

ESPECIFICAÇÃO	SALDO TOTAL EM 31 DE DEZEMBRO DO EXERCÍCIO ANTERIOR	REGISTROS EFETUADOS EM <EXERCÍCIO>	
		No bimestre	Até o bimestre
TOTAL DE ATIVOS Ativos Constituídos na SPE			
TOTAL DE PASSIVOS Obrigações decorrentes de Ativos Constituídos pela Provisões de PPP Outros Passivos	SEM MOVIMENTO		
ATOS POTENCIAIS PASSIVOS Obrigações Contratuais Riscos Não Provisionados Garantias Concedidas Outros Passivos Contingentes			

DESPESAS DE PPP	EXERCÍCI ANTERIOR	EXERCÍCI CORRENT (EC)	<EC + >	<EC + 2>	<EC + 3>	<EC + 4>	<EC + 5>	<EC + 6>	<EC + 7>	<EC + 8>	<EC + 9>
Do Ente Federado											
Das Estatais Não-Dependentes	SEM MOVIMENTO										
TOTAL DAS DESPESAS											
RECEITA CORRENTE LÍQUIDA (RCL)											
TOTAL DAS DESPESAS / RCL (%)											

Nota:

FONTE: Sistema: <Contabilis>, Unidade Responsável: <Município de São Domingos>, Emissão: <25/05/2023>.



JOSÉ VAGNER ALVES DE OLIVEIRA
PREFEITO MUNICIPAL



ALISSON TELES GOMES
CONTADOR CRC/SE Nº 8.579



SIVALDO OLIVEIRA DOS SANTOS
SECRETARIO DE FINANÇAS



JULIO CESAR OLIVEIRA SILVA
SECRETÁRIO DE CONTROLE INTERNO

PREFEITURA MUNICIPAL DE SÃO DOMINGOS
DEMONSTRATIVO SIMPLIFICADO DO RELATÓRIO RESUMIDO DA EXECUÇÃO ORÇAMENTÁRIA
 ORÇAMENTOS FISCAL E DA SEGURIDADE SOCIAL
 PERÍODO DE REFERÊNCIA: MARÇO A ABRIL DE 2023

RREO - Anexo XIV (LRF, Art. 48)

BALANÇO ORÇAMENTÁRIO	Até o Bimestre
RECEITAS	
Previsão Inicial	50.000.000,00
Previsão Atualizada	50.000.000,00
Receitas Realizadas	13.853.245,91
Déficit Orçamentário	25.190.538,08
Saldos de Exercícios Anteriores (Utilizados para Créditos Adicionais)	
DESPESAS	
Dotação Inicial	50.000.000,00
Créditos Adicionais	0,00
Dotação Atualizada	50.000.000,00
Despesas Empenhadas	39.043.783,99
Despesas Liquidadas	14.362.332,94
Despesas Pagas	13.084.342,28
Superávit Orçamentário	-25.190.538,08
DESPESAS POR FUNÇÃO/SUBFUNÇÃO	Até o Bimestre
Despesas Empenhadas	39.043.783,99
Despesas Liquidadas	14.362.332,94
RECEITA CORRENTE LÍQUIDA - RCL	Até o Bimestre
Receita Corrente Líquida	43.269.189,14
Receita Corrente Líquida Ajustada para Cálculo dos Limites de Endividamento	42.862.352,26
Receita Corrente Líquida Ajustada para Cálculo dos Limites de de Despesa com Pessoal	42.862.352,26
RECEITAS E DESPESAS DOS REGIMES DE PREVIDÊNCIA	Até o Bimestre
Fundo em Capitalização (PLANO PREVIDENCIÁRIO)	
Receitas Previdenciárias Realizadas	
Despesas Previdenciárias Empenhadas	
Despesas Previdenciárias Liquidadas	
Resultado Previdenciário	
Fundo em Repartição (PLANO FINANCEIRO)	
Receitas Previdenciárias Realizadas	
Despesas Previdenciárias Empenhadas	
Despesas Previdenciárias Liquidadas	
Resultado Previdenciário	

RESULTADOS NOMINAL E PRIMÁRIO	Meta Fixada no Anexo de Metas Fiscais da LDO (a)	Resultado Apurado Até o Bimestre (b)	% em Relação à Meta (b/a)
RESULTADO PRIMÁRIO (SEM RPPS) - Acima da Linha	-	635.370,69	#DIV/0!
RESULTADO NOMINAL (SEM RPPS) - Abaixo da Linha	-	-	#DIV/0!

RESTOS A PAGAR A PAGAR POR PODER E MINISTÉRIO PÚBLICO	Inscrição	Cancelamento Até o Bimestre	Pagamento até o Bimestre	Saldo a Pagar
RESTOS A PAGAR PROCESSADOS	801.589,56	-	782.543,26	435.492,52
Poder Executivo	801.589,56	-	782.543,26	435.492,52
Poder Legislativo	-	-	-	-
Poder Judiciário	-	-	-	-
Ministério Público	-	-	-	-
RESTOS A PAGAR NÃO-PROCESSADOS	971.228,69	-	436.515,78	1.336.532,42
Poder Executivo	971.228,69	-	436.515,78	1.336.532,42
Poder Legislativo	-	-	-	-
Poder Judiciário	-	-	-	-
Ministério Público	-	-	-	-
TOTAL	1.772.818,25	-	1.219.059,04	1.772.024,94

DESPESAS COM MANUTENÇÃO E DESENVOLVIMENTO DO ENSINO	Valor Apurado Até o Bimestre	Limites Constitucionais Anuais	
		% Mínimo a Aplicar no Exercício	% Aplicado Até o Bimestre
Mínimo Anual de 25% das Receitas de Impostos na Manutenção e Desenvolvimento do Ensino	2567126,54	25%	28,05%
Mínimo Anual de 70% do FUNDEB na Remuneração dos Profissionais da Educação Básica	4422706,95	70%	104,50%
Percentual de 50% da Complementação da União ao FUNDEB (VAAT) na Educação Infantil	255229,46	50%	86,14%
Mínimo de 15% da Complementação da União ao FUNDEB (VAAT) em Despesas de Capital	39413,00	15%	13,30%

RECEITAS DE OPERAÇÕES DE CRÉDITO E DESPESAS DE CAPITAL	Valor Apurado Até o Bimestre	Saldo não realizado
Receita de Operação de Crédito		
Despesa de Capital Líquida		

PROJEÇÃO ATUARIAL DOS REGIMES DE PREVIDÊNCIA	Exercício	10º Exercício	20º Exercício	35º Exercício
Plano Previdenciário	-	-	-	-
Receitas Previdenciárias (I)				
Despesas Previdenciárias (II)				
Resultado Previdenciário (III) = (I - II)				
Plano Financeiro	-	-	-	-
Receitas Previdenciárias (IV)				
Despesas Previdenciárias (V)				
Resultado Previdenciário (VI) = (IV - V)				

RECEITA DA ALIENAÇÃO DE ATIVOS E APLICAÇÃO DOS RECURSOS	Valor Apurado Até o Bimestre	Saldo a Realizar	
Receita de Capital Resultante da Alienação de Ativos			
Aplicação dos Recursos da Alienação de Ativos			
DESPESAS COM AÇÕES E SERVIÇOS PÚBLICOS DE SAÚDE	Valor apurado Até o Bimestre	Limite Constitucional Anual	
		% Mínimo a Aplicar no Exercício	% Aplicado Até o Bimestre
Despesas com Ações e Serviços Públicos de Saúde executadas com recursos de impostos	1.284.564,98	15%	16,59%
DESPESAS DE CARÁTER CONTINUADO DERIVADAS DE PPP	Valor Apurado no Exercício Corrente		
Total das Despesas Consideradas para o Limite / RCL (%)			-



 JOSÉ VAGNER ALVES DE OLIVEIRA
 PREFEITO MUNICIPAL



 ALISSON TELES GOMES
 CONTADOR CRC/SE Nº 8.579



 SIVALDO OLIVEIRA DOS SANTOS
 SECRETARIO DE FINANÇAS



 JULIO CESAR OLIVEIRA SILVA
 SECRETÁRIO DE CONTROLE INTERNO