



ESTADO DE ALAGOAS
PREFEITURA MUNICIPAL DE TEOTÔNIO VILELA
GABINETE DO PREFEITO

LEI Nº 1.184 DE 29 DE DEZEMBRO DE 2021.

Dispõe sobre o plano plurianual do município para o quadriênio 2022-2025 e dá outras providências.

O PREFEITO MUNICIPAL DE TEOTÔNIO VILELA

Faço saber que a Câmara Municipal aprovou e eu sanciono a seguinte Lei:

CAPÍTULO I
DA ESTRUTURA E ORGANIZAÇÃO DO PLANO

Art. 1º Fica instituído o Plano Plurianual do Município de Teotônio Vilela para o período de 2022 a 2025 (PPA 2022-2025), em conformidade com a Constituição Federal, a Lei Complementar Federal nº 101/2000, a Lei Orgânica Municipal, e demais leis que disciplinam a matéria, estabelecendo as diretrizes, objetivos e metas a serem observadas pelos poderes Executivo e Legislativo Municipal para as despesas de capital e outras delas decorrentes e para as relativas aos programas de duração continuada.

Art. 2º O Plano Ação e Transformação, PPA 2022-2025 organiza a atuação do governo municipal em Eixos e Programas orientados para o alcance dos objetivos estratégicos definidos para o período.

Art. 3º Os Programas e Ações deste Plano serão observados nas leis de diretrizes orçamentárias, nas leis orçamentárias anuais e nas leis que as modifiquem.

Art. 4º Para efeito desta Lei, entende-se por:

I – Eixo: compostos por macro desafios, é o elemento de organização que aglutina programas e ações para a solução de um problema demandado pela sociedade ou aproveitar uma oportunidade;

II – Programa: instrumento de organização da ação governamental que articula um conjunto de ações visando concretizar o objetivo nele estabelecido, sendo classificado como:

a) Finalístico: aquele em que são ofertados bens e serviços diretamente à sociedade, gerando resultados passíveis de aferição por meio de indicadores

b) De apoio administrativo: aquele que engloba ações de natureza tipicamente administrativas que, embora colaborem para a consecução dos objetivos dos demais programas, não têm suas despesas passíveis de apropriação aos programas finalísticos e de gestão.

c) Operações Especiais: aqueles que englobam ações que não contribuem para a manutenção, expansão ou aperfeiçoamento das ações de governo, das quais não resultam em produtos, e não geram contraprestação direta sob a forma de bens ou serviços.

III – Ação: instrumento de programação que contribui para atender ao objetivo de um Programa, podendo ser Projeto, quando concorre para a expansão ou aperfeiçoamento da ação do governo, mas limitado no tempo; Atividade, quando se realiza de modo contínuo e permanente.



ESTADO DE ALAGOAS
PREFEITURA MUNICIPAL DE TEOTÔNIO VILELA
GABINETE DO PREFEITO

Art. 5º Os valores financeiros estabelecidos para as Ações constantes do Plano Plurianual são estimativos, não se constituindo em limites à programação das despesas expressas nas leis orçamentárias e seus respectivos créditos adicionais.

CAPÍTULO II
DA GESTÃO DO PLANO

Art. 6º A gestão do Plano Plurianual observará os princípios de eficiência, eficácia e efetividade, compreendendo a implementação, monitoramento, avaliação e revisão de programas.

Art. 7º O Poder Executivo manterá sistema de informações gerenciais e de planejamento para apoio a gestão do Plano, com característica de sistema estruturador de governo.

Art. 8º Caberá ao Poder Executivo estabelecer normas complementares para a gestão do Plano Plurianual 2022 a 2025.

CAPÍTULO III
DO MONITORAMENTO E AVALIAÇÃO

Art. 9º O Poder Executivo manterá sistema de informações gerenciais e de planejamento para apoio a gestão do Plano, com característica de sistema estruturador de governo.

Art. 10 Os Órgãos do Poder Executivo responsáveis pelas ações, nos termos dos Anexos desta Lei, deverão manter atualizados, durante cada exercício financeiro, de forma estabelecida pelo órgão central de Planejamento e Orçamento, as informações referentes à execução física e financeira das ações sob sua responsabilidade.

Art. 11 O Poder Executivo promoverá a participação da sociedade no acompanhamento e avaliação do Plano de que trata esta lei.

CAPÍTULO IV
DISPOSIÇÕES GERAIS

Art. 12 O Poder Executivo divulgará, pela Internet, pelo menos uma vez em cada um dos anos subsequentes à aprovação do Plano, em função de alterações ocorridas.

Art. 13 Esta Lei entra em vigor na data de sua publicação, tendo os seus efeitos a partir de primeiro de janeiro de 2022, revogadas as disposições em contrário.

PEDRO HENRIQUE DE JESUS PEREIRA
Prefeito de Teotônio Vilela



ESTADO DE ALAGOAS

PREFEITURA MUNICIPAL DE TEOTÔNIO VILELA

GABINETE DO PREFEITO

1. BREVE HISTÓRICO

Entre 1955 e 1958, os trabalhadores dos engenhos se reuniam, aos domingos, próximos às fazendas Brejo e Rico para receber o pagamento semanal. Pela estrada passavam muitos feirantes de Coruripe com destino a Arapiraca. Certo dia, os trabalhadores resolveram fazer suas compras aos feirantes – depois, esse comércio tornou-se uma rotina. Em pouco tempo estava criada a feira do pequeno povoado de Chá da Planta. A prefeitura de Junqueiro mandou, inclusive, construir um galpão para armazenagem dos cereais durante o inverno. Mais tarde, o povoado passou a se chamar Vila São Jorge. A administração de Junqueiro, a quem pertencia a vila, construiu um grupo escolar, açougue, mercado público e o nome foi mudado para Feira Nova, fundada oficialmente em 10 de outubro de 1966. Adiante, a vila ganhou energia elétrica, um cemitério e o comércio seguiu sua expansão. No início da década de 70, o senador Teotônio Vilela passou a visitar a Vila de Feira Nova e estudar a implantação de uma usina de açúcar na região. Ela começou a ser construída em 1973. A indústria acelerou o desenvolvimento e o povoado superou até mesmo Junqueiro, a sede do município. Em 1982, a vila elegeu três vereadores, que começaram de imediato o movimento pela autonomia. Através de plebiscito, Feira Nova decidiu pela emancipação política, com o nome alterado para Teotônio Vilela. O município foi criado em 1986. Somente em novembro de 1988, Fernando José Torres foi eleito o primeiro prefeito, tomando posse em janeiro de 1989. O maior atrativo de Teotônio Vilela são as tradicionais bandas de fanfarra, conhecidas em todo o Estado. Diversos festivais e a festa de emancipação fazem a alegria da população e dos visitantes.

2. FORMAÇÃO ADMINISTRATIVA

Segundo dados do Instituto Brasileiro de Geografia e Estatística - IBGE, Teotônio foi elevado à categoria de município e distrito com a denominação de Teotônio Vilela, pela lei estadual nº 4831, de 12-12-1986, alterada pela lei estadual nº 4884, de 27-02-1987, desmembrado dos municípios de Coruripe, Junqueiro e Campo Alegre. Sede no atual distrito de Teotônio Vilela, ex-povoado de Feira Nova de Junqueiro. Instalado em 01-01-1989. Em divisão territorial datada de 1-VI-1995, o município é constituído do distrito sede. Assim permanecendo em divisão territorial datada de 2007.



ESTADO DE ALAGOAS

PREFEITURA MUNICIPAL DE TEOTÔNIO VILELA

GABINETE DO PREFEITO

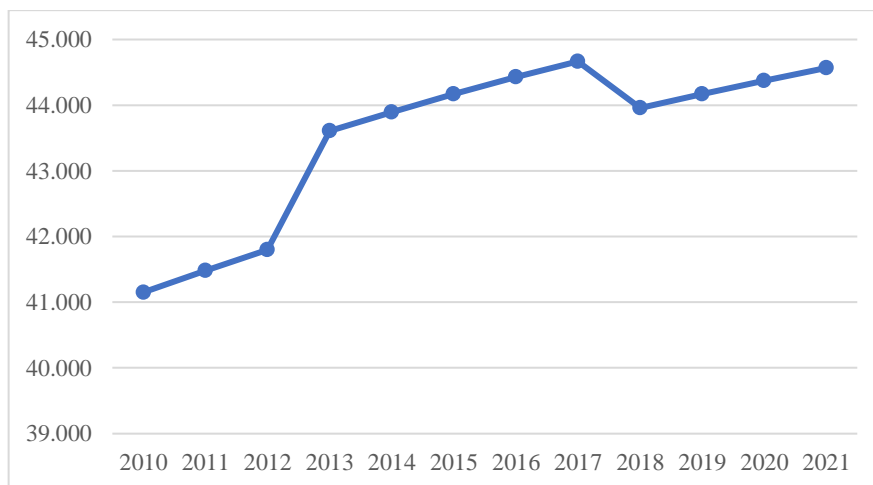
2.1. CARACTERIZAÇÃO GEOGRÁFICA

Localizada na Micro-Região-Homogênea de São Miguel dos Campos, Campo Alegre tem área territorial de 299,22Km², situando-se numa altitude de 156m, o clima é o tropical chuvoso com verão seco, com temperatura máxima de 35° e mínima de 20°, distando de Maceió, 104 km por rodovia e 76,9 km em linha reta.

2.2. ASPECTOS DEMOGRÁFICOS

Embora sem informações censitárias para o ano de 2020, o Censo Demográfico do Instituto Brasileiro de Geografia e Estatística – IBGE ainda não foi realizado, mas utilizando estimativas do IBGE, a abordagem sobre demografia no município de Teotônio Vilela baseou-se em duas principais referências, a população por grupo de idade, estimativa 2020, e a evolução da população na década 2010 – 2021, conforme ilustra o gráfico 1 abaixo:

Gráfico – 1 População no período 2010 a 2021



Fonte: Instituto Brasileiro de Geografia e Estatística – IBGE

A estrutura etária do município é caracterizada pela concentração de população, principalmente na faixa entre 06 e 39 anos, que totaliza mais de 60% da população. Significa dizer que é caracteristicamente jovem a população de Teotônio Vilela.

Quadro 1 – População por Grupo de Idade

FAIXA DE IDADE	0-4 anos	05 a 14 anos	15 a 24 anos	25 a 39 anos	40 a 59 anos	60 ou mais
----------------	----------	--------------	--------------	--------------	--------------	------------

Rua Pedro Cavalcante, nº 156, Centro – Fone/Fax (82) 3543-1365 – CEP: 57265-000 – Teotônio Vilela – AL, CNPJ: 12.842.829/0001-10 – E-mail: gabinetepmtv@hotmail.com



ESTADO DE ALAGOAS
PREFEITURA MUNICIPAL DE TEOTÔNIO VILELA
GABINETE DO PREFEITO

Nº DE HAB.	4.019	8.133	8.739	10.314	8.931	4.236
%/ POP	9,50	19,23	20,67	24,39	21,12	10,02

Fonte: Instituto Brasileiro de Geografia e Estatística – IBGE

Quanto à evolução da população, estimativas do IBGE indicam crescimento regular da população do Município, exceção ao ano de 2018 que apresentou redução de 1,50 % em relação a 2017.

Quadro 2 – Taxa de Crescimento, Densidade Demográfica e População 2010 – 2021

ANO	Taxa de Crescimento	Densidade Demográfica	População
2010		138,15	41.152
2011	0,79%	138,25	41.480
2012	0,76%	140,31	41.797
2013	4,32%	146,38	43.605
2014	0,66%	146,70	43.895
2015	0,62%	147,61	44.169
2016	0,58%	148,47	44.426
2017	0,54%	149,27	44.666
2018	-1,50%	146,91	43.960
2019	0,47%	147,61	44.169
2020	0,45%	148,29	44.372
2021	0,44%	148,95	44.570

Fonte: Instituto Brasileiro de Geografia e Estatística – IBGE

Refletindo o que ocorreu na série histórica do crescimento populacional, também no período 2017/2018 a densidade demográfica apresentou um pico no ano de 2017, estabilizando-se e apresentando moderado crescimento, previsto, até 2021, onde é registrada a densidade de 148,95 hab/km².

2.3. TRABALHO E RENDIMENTO

Utilizando como referência temporal o ano de 2019, e como variáveis sínteses, a ocupação e o rendimento, Teotônio Vilela apresentava o seguinte cenário: na condição de ocupação estavam registrados 11,9% da população total – posição 21^a em relação aos 102 municípios do Estado e 2.955^a em relação aos 5.570 municípios do Brasil; quanto ao rendimento, o município apresentava salário médio mensal de 1,7 salários mínimos, significando a 52^a posição em relação aos 102 municípios do Estado e 3.754^a em relação aos



ESTADO DE ALAGOAS

PREFEITURA MUNICIPAL DE TEOTÔNIO VILELA

GABINETE DO PREFEITO

municípios do Brasil. Considerando domicílios com rendimentos mensais de até meio salário mínimo por pessoa, tinha 51,3% da população nessas condições, o que o colocava na posição 62ª de 102 dentre as cidades do Estado e na posição 1142ª de 5570 dentre as cidades do Brasil.

2.4. ESTRUTURA ECONÔMICA

A análise da estrutura e da dinâmica econômica de Teotônio Vilela tem como referência o período 2010/2018, e como variável síntese para dimensionar comparativamente o intervalo escolhido, o PIB municipal, o PIB per-capita, e o Valor Adicionado Bruto (VAB) dos setores econômicos do Município.

Quadro 3 – Economia de Teotônio Vilela 2010 – 2018

Ano	Produto Interno Bruto per capita, a preços correntes (R\$ 1,00)	Produto Interno Bruto, a preços correntes (R\$ 1.000)	Valor adicionado bruto da Agropecuária, a preços correntes (R\$ 1.000)	Valor adicionado bruto da Indústria, a preços correntes (R\$ 1.000)	Valor adicionado bruto dos Serviços, a preços correntes (R\$ 1.000)	Valor adicionado bruto total, a preços correntes (R\$ 1.000)
2010	6.002	247.037	54.795	40.609	138.302	233.706
2011	7.321	303.695	72.379	61.345	157.110	290.834
2012	7.397	309.192	56.284	53.069	181.669	291.022
2013	7.839	341.836	68.236	56.880	196.326	321.443
2014	7.057	309.776	72.110	19.917	205.513	297.540
2015	8.879	392.197	90.782	48.233	233.844	372.860
2016	10.426	463.205	147.561	12.214	286.939	446.714
2017	10.526	470.147	144.407	13.423	295.125	452.955
2018	11.655	512.360	129.150	43.206	310.338	482.694

Fonte: Instituto Brasileiro de Geografia e Estatística – IBGE

O comportamento do PIB e PIB per-capita a preços correntes, sem retirar a inflação, apresenta-se de forma crescente no período 2010–2018, exceção do ano 2014, que foi marcado por forte recessão em nível nacional que naturalmente se estendeu para Estados e Municípios.

Quanto à estrutura da economia do Município, aqui analisada pelo Valor Agregado Bruto (VAB), também a preços correntes, percebe-se em toda série uma predominância do Setor de Serviços, em 2010 este setor contribuía com 59,17% do VAB Total de Teotônio Vilela, índice que se estende para 64,29% em 2018. Também cabe o registro sobre a menor influência



ESTADO DE ALAGOAS

PREFEITURA MUNICIPAL DE TEOTÔNIO VILELA

GABINETE DO PREFEITO

do VAB do Setor Industrial que aparece como o menor de toda a composição estrutural da economia local.

2.5. TERRITÓRIO E AMBIENTE

A condição ambiental do território de Teotônio Vilela é aqui apresentada tomando como referência as variáveis – esgotamento sanitário, arborização de vias públicas e urbanização adequada (presença de bueiros, calçada, pavimentação e meio-fio). A referência temporal das variáveis consideradas é o ano de 2010, data do último Censo Demográfico, estimando-se por consequência que a situação tenha melhorado na década que sucede.

A condição de esgotamento sanitário adequado totaliza 47,1% dos domicílios, posicionando o Município em 16ª posição em relação aos 102 Municípios do Estado e na 2362ª posição em relação aos 5570 municípios do Brasil. Quanto ao percentual de arborização de vias públicas, 68% dos domicílios urbanos são atendidos, significando a 40ª posição em relação aos 102 Municípios do Estado e 3229ª posição em relação aos 5570 Municípios brasileiros. E, finalmente, quanto ao índice de urbanização de vias públicas adequadas, registra-se apenas 19,9% dos domicílios em área urbana atendidos, significando a posição 21 das 102 cidades alagoanas, e a 1863ª entre os 5570 municípios brasileiros.

2.6. EDUCAÇÃO

A situação da educação em Teotônio Vilela é aqui apresentada, de forma sintética, por indicadores com característica de horizonte temporal diferenciado, porém utilizando-se uma base comparativa que permite avaliar o posicionamento do município em relação aos demais municípios do estado:

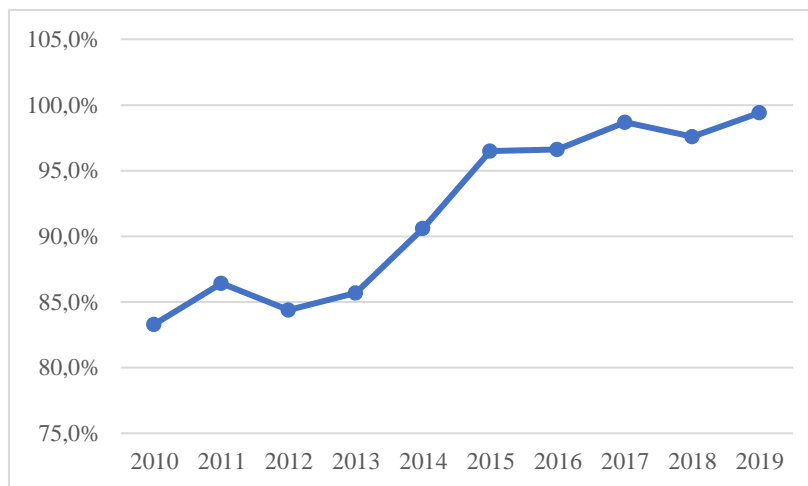
- Taxa de escolarização de 6 a 14 anos (2010) foi de 96,9%, posicionando o município em 30º entre os 102 municípios do estado;
- IDEB – anos iniciais do ensino fundamental (rede pública) (2019) – 8,4 (2º em 102 municípios do estado);
- IDEB – anos finais do ensino fundamental (rede pública) (2019) – 6,7 (3º em 102 municípios do estado);
- Matrículas no ensino fundamental (2020) – 6.647;
- Matrículas no ensino médio (2020) – 1.718;
- Docentes no ensino fundamental (2020) – 343;
- Docentes no ensino médio (2020) – 84;
- Nº de estabelecimentos de ensino fundamental (2020) – 36 escolas;
- Nº de estabelecimentos de ensino médio (2020) – 02 escolas.



ESTADO DE ALAGOAS PREFEITURA MUNICIPAL DE TEOTÔNIO VILELA GABINETE DO PREFEITO

O gráfico 2 – mostra a evolução da taxa de aprovação no ensino fundamental. Uma breve análise revela que a política educacional do município tem rendido frutos satisfatórios.

Gráfico – 2 Taxa de Aprovação Ensino Fundamental



Fonte: Instituto Brasileiro de Geografia e Estatística – IBGE

2.7. SAÚDE

A situação de saúde em Teotônio Vilela é aqui caracterizada por duas principais variáveis; a Taxa de Mortalidade Infantil e a Quantidade de Leitos de Internações por Especialidade. O horizonte temporal destas variáveis reflete o período 2010 – 2019, conforme evidencia o gráfico 3 abaixo.

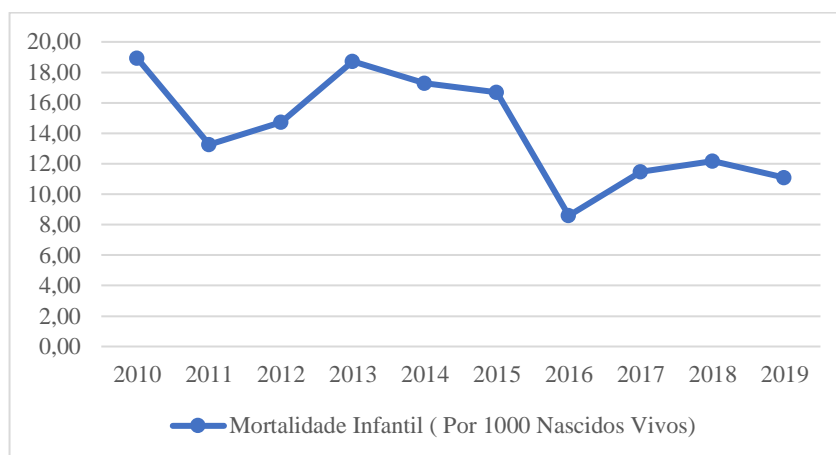
Gráfico – 3 Taxa de Mortalidade Infantil do Município - 2010 a 2019



ESTADO DE ALAGOAS

PREFEITURA MUNICIPAL DE TEOTÔNIO VILELA

GABINETE DO PREFEITO



Fonte: Instituto Brasileiro de Geografia e Estatística - IBGE

O indicador relativo à mortalidade infantil apresenta comportamento evolutivo na condição da saúde municipal. A redução registrada é de 18,92 (por 1000 nascidos vivos) em 2010 para 11,08 (por 1000 nascidos vivos) em 2019, sendo que os anos intermediários (2011 – 2018) apresentam, na sua maioria, taxas descendentes (gráfico 2). Quanto à estrutura de leitos de internações, cabe destacar o crescimento dos leitos cirúrgicos e clínicos entre 2010 e 2020, e a estabilidade, para o mesmo período, dos leitos pediátricos e obstétricos, conforme explicita o Quadro 4 - Leitos de Internações Por Especialidade - 2010 a 2020.

Quadro 4 - Leitos de Internações Por Especialidade - 2010 a 2020

Ano	Cirúrgicos	Clínicos	Pediátrico	Obstétrico	Hospital/Dia	Outras Especialidades
2010	2	14	12	12	0	0
2011	2	14	12	12	0	0
2012	2	14	12	12	0	0
2013	2	14	12	12	0	0
2014	2	14	12	12	0	0
2015	2	14	12	12	0	0
2016	2	14	12	12	0	0
2017	2	14	12	12	0	0
2018	7	14	12	12	0	5
2019	7	14	12	12	0	5
2020	7	22	12	12	0	8

Fonte: Instituto Brasileiro de Geografia e Estatística – IBGE

2.8. FINANÇAS MUNICIPAIS



ESTADO DE ALAGOAS
PREFEITURA MUNICIPAL DE TEOTÔNIO VILELA
GABINETE DO PREFEITO

A receita total do Município de Teotônio Vilela está dividida da maneira apresentada no Quadro 5, abaixo:

Quadro 5 – Receita por Categoria

Descrição	2022	2023-2025
Receitas Correntes (a)	285.388.776	1.193.545.915
Impostos, Taxas e Contribuições de Melhoria.	6.720.245	28.166.929
Contribuições	13.475.276	56.479.655
Receita Patrimonial	1.837.144	7.700.121
Transferências Correntes	255.855.782	1.069.762.676
Receita de Serviços	7.114.193	29.818.104
Outras Receitas Correntes	386.135	1.618.430
Receitas de Capital (b)	16.885.000	69.759.311
Transferências de Capital	16.885.000	69.759.311
Receita Total (a+b)	302.273.776	1.263.305.226

Fonte: Prefeitura Municipal de Teotônio Vilela.

Uma breve análise da receita total demonstra o peso que as Receitas Correntes possuem. Portanto essa rubrica responde em média por 94,41% de todos os recursos previstos para a execução das ações do Executivo Municipal, ante 5,59%, das Receitas de Capital. O gráfico 4, a seguir ilustra a composição da receita por categoria e origem.

O quadro das finanças municipais de Teotônio Vilela reproduz de certa forma o cenário que caracteriza o conjunto de municípios brasileiros, principalmente os da Região Nordeste, isto é, o alto grau de dependência das receitas oriundas das transferências, federais e estaduais, na composição da receita total do município.

Para o ano de 2022, a participação das Transferências Correntes é de 84,64% sobre a Receita Total. Já para o período 2023-2025, esta participação é de 84,68%, caracterizando o alto grau de dependência do Município das Transferências como composição de sua receita.

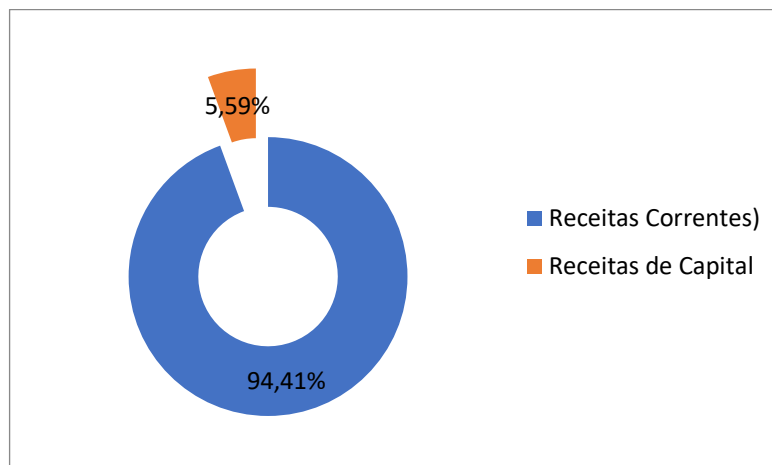
Gráfico 4 - Composição da Receita por Categoria e Origem



ESTADO DE ALAGOAS

PREFEITURA MUNICIPAL DE TEOTÔNIO VILELA

GABINETE DO PREFEITO



Fonte: Prefeitura Municipal de Teotônio Vilela

2.9. DESPESAS DO PLANO

O Plano Plurianual Municipal é composto por programas classificados conforme sua finalidade: Programas de Apoio Administrativo composto de ações de natureza administrativa que visam, basicamente, ao funcionamento da máquina administrativa e à manutenção e conservação de bens imóveis cujo valor estimado é de R\$ 726.564.067,00 (setecentos e vinte e seis milhões e quinhentos e sessenta e quatro mil e sessenta e sete reais) e por Programas Finalísticos, estimados em R\$ 845.032.222,00 (oitocentos e quarenta e cinco milhões e trinta e dois mil e duzentos e vinte e dois reais), onde estão contidas as ações que resultam em serviços e bens públicos ofertados à população.

Quadro 6 – Despesas por tipo de programa

Tipo de Programa	Valor	%
Programa de Apoio Administrativo	726.564.067	46,23
Programas Finalísticos	845.032.222	53,77
Total	1.571.596.289	100

Fonte: Prefeitura Municipal de Teotônio Vilela.

2.9.1. DESPESAS POR EIXOS



ESTADO DE ALAGOAS
PREFEITURA MUNICIPAL DE TEOTÔNIO VILELA
GABINETE DO PREFEITO

O plano plurianual foi pensado, para responder um conjunto de problemas demandados ou potencialidades identificadas na fase estratégica de sua elaboração. Assim, cada Eixo do plano dispõe um conjunto de diretrizes estratégicas que orientam os programas e ações, voltados para obtenção das metas pactuadas em nível dos objetivos estratégicos de cada área de governo.

2.9.1.1. EIXO I - MAIS CIDADANIA E DESENVOLVIMENTO SOCIAL.

No seu conjunto, esse eixo objetiva responder com políticas públicas, de forma efetiva, às vulnerabilidades sociais que permeiam a população de Teotônio Vilela, viabilizando por consequência, a elevação dos indicadores sociais do município.

São áreas de ação deste eixo:

- 1) Esporte e Lazer
- 2) Assistência Social
- 3) Direitos da Mulher e do Idoso
- 4) Saúde
- 5) Educação
- 6) Habitação

2.9.1.2. EIXO II - MAIS DESENVOLVIMENTO, INOVAÇÃO E OPORTUNIDADE.

Esse eixo tem por objetiva articular um conjunto de políticas que respondam às questões do desenvolvimento econômico sustentável de Teotônio Vilela, tendo como referencial as potencialidades, como também os problemas que caracterizam as dimensões do emprego, da dinâmica econômica, da inclusão produtiva, garantindo desenvolvimento econômico, inclusão social e sustentabilidade ambiental.

São áreas deste eixo:

- 1) Finanças e Planejamento
- 2) Cultura

2.9.1.3. EIXO III: MAIS SERVIÇOS E CUIDADOS COM A CIDADE.

Ante aos inúmeros desafios, este eixo objetiva assegurar a oferta de serviços públicos com mais eficiência e qualidade, visando o ordenamento dos espaços públicos de Teotônio Vilela, a proteção ao patrimônio público e a elevação do nível de segurança da população.

Rua Pedro Cavalcante, nº 156, Centro – Fone/Fax (82) 3543-1365 – CEP: 57265-000 – Teotônio Vilela
– AL, CNPJ: 12.842.829/0001-10 – E-mail: gabinetepmtv@hotmail.com



ESTADO DE ALAGOAS

PREFEITURA MUNICIPAL DE TEOTÔNIO VILELA

GABINETE DO PREFEITO

São áreas deste eixo:

- a) Segurança Institucional;
- b) Infraestrutura;
- c) Iluminação;
- d) Trânsito;
- e) Meio Ambiente;

2.9.1.4. EIXO IV - GESTÃO MAIS TRANSPARENTE.

Esse eixo intenta através da transversalidade, o fortalecimento da coordenação governamental; a implementação de modelos de gestão de pessoal que visem a racionalidade de processos; o planejamento de políticas públicas vinculado fortemente à participação popular, viabilizando como consequência a caracterização de Teotônio Vilela como cidade digital e inteligente.

São áreas temáticas:

- a) Governança;
- b) Gestão de Pessoal;
- c) Controle e Transparência;
- d) Planejamento;
- e) Legislativa

O quadro 7, mostra o montante alocado em cada dimensão, para o quadriênio 2022-2025.

Eixo	Valor	%
Mais Cidadania e Desenvolvimento	747.896.462	47,59
Mais Desenvolvimento, Inovação e Oportunidade	7.259.845	0,46
Gestão Mais Transparente	683.372.156	43,48
Mais Serviços e Cuidados Com a Cidade	123.409.530	7,85
Reserva de Contingência	9.658.296	0,61
Total	1.571.596.289	100

Fonte: Prefeitura Municipal de Teotônio Vilela

Percebe-se que os Eixos Gestão Mais Transparente e Mais Cidadania e Desenvolvimento concentram 91,07% dos recursos a serem alocados nos próximos quatro anos.

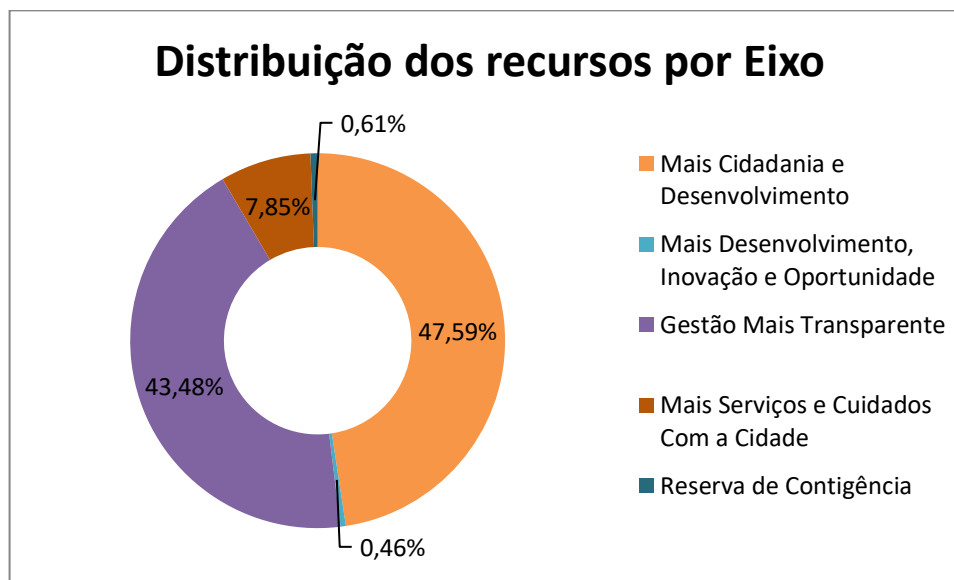
O gráfico 5, melhor ilustra a distribuição dos recursos por dimensão para o quadriênio 2022-2025.



ESTADO DE ALAGOAS

PREFEITURA MUNICIPAL DE TEOTÔNIO VILELA

GABINETE DO PREFEITO



Fonte: Prefeitura Municipal de Teotônio Vilela

2.9.2. Por funções de Governo

O quadro abaixo apresenta o demonstrativo da destinação de recursos por função de governo.

Quadro 8 – Valor das despesas por função de Governo

	R\$ 1,00
DISTRIBUIÇÃO DA DESPESA POR FUNÇÃO DE GOVERNO	
Legislativa	9.055.285
Judiciária	2.043.360
Administração	424.148.344
Segurança Pública	18.985
Assistência Social	44.471.071
Previdência Social	49.989.652
Saúde	442.972.739
Educação	375.582.593
Cultura	839.852
Transporte	1.908.672
Urbanismo	2.398.000
Habitação	29.672.385
Saneamento	130.169.900
Gestão Ambiental	107.000
Agricultura	5.747.993



ESTADO DE ALAGOAS
PREFEITURA MUNICIPAL DE TEOTÔNIO VILELA
GABINETE DO PREFEITO

Indústria	380.000
Comunicações	2.000.000
Desporto e lazer	21.317.134
Encargos Especiais	19.115.028
SUBTOTAL	1.542.822.965
Reserva de Contingência	9.658.296
SUBTOTAL	9.658.296
TOTAL GERAL DAS DESPESAS	1.552.481.261,00

Fonte: Prefeitura Municipal de Teotônio Vilela

A análise das despesas fixadas para o PPA 2022-2025, pelo prisma das funções de governo, expõe o que já foi asseverado na análise das dimensões, demonstrando a primazia da alocação dos recursos nas áreas declaradas prioritárias pela administração municipal. Nota-se que Saúde, Educação e Administração, respondem por 80,05% do total previsto.

3. GESTÃO DO PLANO

Na elaboração do PPA 2022-2025, optou-se por restringir o seu conteúdo ao estritamente previsto na legislação vigente e em especial aos ditames da Lei Orgânica do Município de Teotônio Vilela, que dispõe sobre a abrangência do PPA no §1º do art. 94 dispõe que “A lei que instituir o plano plurianual estabelecerá, diretrizes, objetivos e metas para as ações municipais de execução plurianual. Assim, o foco do PPA deve estar circunscrito à fixação de diretrizes, objetivos e metas de forma regionalizada para as despesas de capital e outras delas decorrentes e para as relativas aos programas de duração continuada.

Cientes da grave crise econômica que enfrentamos, agravada pelas incertezas pós pandemia da COVID-19, trabalhamos para que o PPA 2022-2025, ora analisado, atenda ao princípio do realismo fiscal ao longo de sua vigência. Cumpre destacar, quem embora sejam valores referenciais, as estimativas de recursos financeiros contidas no plano refletem a situação fiscal e orçamentária momentânea do país e em especial do nosso município. Assim, para garantir que o plano continue retratando, de forma fidedigna, a efetiva disponibilidade de recursos destinados ao financiamento das políticas públicas, é necessário que sejam feitas atualizações periódicas no cenário fiscal adotado no Plano. Neste sentido, será implantado o monitoramento e a avaliação do Plano Plurianual 2022-2025 considerando os seguintes antecedentes:



ESTADO DE ALAGOAS
PREFEITURA MUNICIPAL DE TEOTÔNIO VILELA
GABINETE DO PREFEITO

- as necessidades e especificidades de cada política pública setorial, permitindo abordagens e interpretações realísticas que viabilizem a tomada de decisões;
- o conhecimento adquirido com as experiências de monitoramento e avaliação no âmbito do setor público de outros entes;
- a implementação, de forma gradativa, observada as prioridades estabelecidas pelo Plano de Governo;
- a constante interlocução com a sociedade para acompanhamento e avaliação das ações prioritizadas no processo participativo incluídas nesse documento

Nossos esforços e o nosso trabalho é assegurar o PPA 2022-2025 como instrumento efetivo de planejamento e gestão da nossa Teotônio Vilela. Buscando tornar o PPA instrumento de gestão estratégico e de decisão governamental, ou seja, um espaço de negociação entre atores (tanto do núcleo central de governo, quando dos órgãos setoriais e da sociedade civil) para a realização das escolhas alocativas, prioritárias e com maior impacto positivo na sociedade.

A gestão do Plano Plurianual, prevê avaliação de forma bianual, ocasião em que o Poder Executivo Municipal enviará à Câmara de Vereadores, relatório de avaliação, contemplando:

- avaliação do comportamento das variáveis macroeconômicas que embasaram a elaboração do Plano, explicando as razões das eventuais diferenças verificadas entre os valores previstos e observados;
- demonstrativo, por programa, da execução física e financeira do exercício anterior e a acumulada;
- acompanhamento da evolução dos indicadores de resultados.

As atualizações serão realizadas durante o processo de elaboração do Projeto de Lei Orçamentária Anual (PLOA) e através dos mecanismos retificadores do orçamento (créditos adicionais) e incorporadas automaticamente quando aprovados pela Câmara Municipal.

PEDRO HENRIQUE DE JESUS PEREIRA
Prefeito

A presente Lei foi publicada e Registrada na Secretaria Municipal de Administração, 29 de dezembro de 2021.

FLÁVIO FRANCISCO FRANOLI OLIVEIRA
Secretário Municipal de Administração, Gestão e Patrimônio