



**ESTADO DE SERGIPE**  
**MUNICÍPIO DE NOSSA SENHORA DAS DORES**  
**Balanco Orçamentário**

RREO – Anexo I (LRF, Art. 52, inciso I, alíneas “a” e “b” do inciso II e §1º)

SETEMBRO-OUTUBRO/2020

R\$ 1,00

RECEITAS	PREVISÃO INICIAL	PREVISÃO ATUALIZADA (a)	RECEITAS REALIZADAS				SALDO A REALIZAR (a-c)
			No Bimestre (b)	% (b/a)	Até o Bimestre (c)	% (c/a)	
<b>RECEITAS (EXCETO INTRA-ORÇAMENTÁRIAS) (I)</b>	<b>79.550.000,00</b>	<b>79.550.000,00</b>	<b>11.366.749,58</b>	<b>14,29</b>	<b>57.075.648,69</b>	<b>71,75</b>	<b>22.474.351,31</b>
<b>RECEITAS CORRENTES</b>	<b>75.717.400,00</b>	<b>75.717.400,00</b>	<b>11.163.321,01</b>	<b>14,74</b>	<b>54.877.236,84</b>	<b>72,47</b>	<b>20.840.163,16</b>
<b>IMPOSTOS, TAXAS E CONTRIBUIÇÕES DE MELHORIA</b>	<b>4.466.000,00</b>	<b>4.466.000,00</b>	<b>523.918,79</b>	<b>11,73</b>	<b>2.843.324,43</b>	<b>63,66</b>	<b>1.622.675,57</b>
IMPOSTOS	4.294.000,00	4.294.000,00	519.915,71	12,10	2.742.162,58	63,86	1.551.837,42
TAXAS	172.000,00	172.000,00	4.003,08	2,32	101.161,85	58,81	70.838,15
<b>CONTRIBUIÇÕES</b>	<b>2.100.000,00</b>	<b>2.100.000,00</b>	<b>317.987,61</b>	<b>15,14</b>	<b>1.609.428,97</b>	<b>76,63</b>	<b>490.571,03</b>
CONTRIBUIÇÃO PARA O CUSTEIO DO SERVIÇO DE ILUMINAÇÃO PÚBLICA	2.100.000,00	2.100.000,00	317.987,61	15,14	1.609.428,97	76,63	490.571,03
<b>RECEITA PATRIMONIAL</b>	<b>643.000,00</b>	<b>643.000,00</b>	<b>5.528,13</b>	<b>0,85</b>	<b>60.576,90</b>	<b>9,42</b>	<b>582.423,10</b>
VALORES MOBILIÁRIOS	643.000,00	643.000,00	5.528,13	0,85	60.576,90	9,42	582.423,10
<b>RECEITA DE SERVIÇOS</b>	<b>3.000,00</b>	<b>3.000,00</b>	<b>0,00</b>	<b>0,00</b>	<b>0,00</b>	<b>0,00</b>	<b>3.000,00</b>
SERVIÇOS ADMINISTRATIVOS E COMERCIAIS GERAIS	2.000,00	2.000,00	0,00	0,00	0,00	0,00	2.000,00
OUTROS SERVIÇOS	1.000,00	1.000,00	0,00	0,00	0,00	0,00	1.000,00
<b>TRANSFERÊNCIAS CORRENTES</b>	<b>62.255.500,00</b>	<b>62.255.500,00</b>	<b>10.310.999,40</b>	<b>16,56</b>	<b>50.287.496,23</b>	<b>80,77</b>	<b>11.968.003,77</b>
TRANSFERÊNCIAS DA UNIÃO E DE SUAS ENTIDADES	31.135.900,00	31.135.900,00	6.284.643,11	20,18	30.660.488,22	98,47	475.411,78
TRANSFERÊNCIAS DOS ESTADOS E DO DISTRITO FEDERAL E DE SUAS E	9.253.700,00	9.253.700,00	1.186.264,11	12,81	5.095.982,27	55,06	4.157.717,73
TRANSFERÊNCIAS DOS MUNICÍPIOS E DE SUAS ENTIDADES	100.000,00	100.000,00	37.578,16	37,57	231.209,30	231,20	-131.209,30
TRANSFERÊNCIAS DE OUTRAS INSTITUIÇÕES PÚBLICAS	21.765.900,00	21.765.900,00	2.802.514,02	12,87	14.299.816,44	65,69	7.466.083,56
<b>OUTRAS RECEITAS CORRENTES</b>	<b>6.249.900,00</b>	<b>6.249.900,00</b>	<b>4.887,08</b>	<b>0,07</b>	<b>76.410,31</b>	<b>1,22</b>	<b>6.173.489,69</b>
INDENIZAÇÕES, RESTITUIÇÕES E RESSARCIMENTOS	2.168.200,00	2.168.200,00	4.887,08	0,22	76.410,31	3,52	2.091.789,69
DEMAIS RECEITAS CORRENTES	4.081.700,00	4.081.700,00	0,00	0,00	0,00	0,00	4.081.700,00
<b>RECEITAS DE CAPITAL</b>	<b>3.832.600,00</b>	<b>3.832.600,00</b>	<b>203.428,57</b>	<b>5,30</b>	<b>2.198.411,85</b>	<b>57,36</b>	<b>1.634.188,15</b>
<b>ALIENAÇÃO DE BENS</b>	<b>400,00</b>	<b>400,00</b>	<b>0,00</b>	<b>0,00</b>	<b>0,00</b>	<b>0,00</b>	<b>400,00</b>
ALIENAÇÃO DE BENS MÓVEIS	200,00	200,00	0,00	0,00	0,00	0,00	200,00
ALIENAÇÃO DE BENS IMÓVEIS	200,00	200,00	0,00	0,00	0,00	0,00	200,00
<b>TRANSFERÊNCIAS DE CAPITAL</b>	<b>884.000,00</b>	<b>884.000,00</b>	<b>203.428,57</b>	<b>23,01</b>	<b>2.198.411,85</b>	<b>248,68</b>	<b>-1.314.411,85</b>
TRANSFERÊNCIAS DA UNIÃO E DE SUAS ENTIDADES	828.100,00	828.100,00	203.428,57	24,56	2.183.598,99	263,68	-1.355.498,99
TRANSFERÊNCIAS DOS ESTADOS E DO DISTRITO FEDERAL E DE SUAS E	55.900,00	55.900,00	0,00	0,00	14.812,86	26,49	41.087,14
<b>OUTRAS RECEITAS DE CAPITAL</b>	<b>2.948.200,00</b>	<b>2.948.200,00</b>	<b>0,00</b>	<b>0,00</b>	<b>0,00</b>	<b>0,00</b>	<b>2.948.200,00</b>
DEMAIS RECEITAS DE CAPITAL	2.948.200,00	2.948.200,00	0,00	0,00	0,00	0,00	2.948.200,00
<b>RECEITAS (INTRA-ORÇAMENTÁRIAS) (II)</b>	<b>-</b>	<b>-</b>	<b>-</b>	<b>-</b>	<b>-</b>	<b>-</b>	<b>-</b>
<b>SUBTOTAL DAS RECEITAS (III) = (I + II)</b>	<b>79.550.000,00</b>	<b>79.550.000,00</b>	<b>11.366.749,58</b>	<b>14,29</b>	<b>57.075.648,69</b>	<b>71,75</b>	<b>22.474.351,31</b>
<b>OPERAÇÕES DE CRÉDITO / REFINANCIAMENTO (IV)</b>	<b>-</b>	<b>-</b>	<b>-</b>	<b>-</b>	<b>-</b>	<b>-</b>	<b>0</b>
Operações de Crédito Internas	-	-	-	-	-	0,00	0
Mobiliária	-	-	-	-	-	-	0
Contratual	-	-	-	-	-	-	0
Operações de Crédito Externas	-	-	-	-	-	0,00	0
Mobiliária	-	-	-	-	-	-	0
Contratual	-	-	-	-	-	-	0

<b>TOTAL DAS RECEITAS (V) = (III + IV)</b>	<b>79.550.000,00</b>	<b>79.550.000,00</b>	<b>11.366.749,58</b>	<b>14,29</b>	<b>57.075.648,69</b>	<b>71,75</b>	<b>22.474.351,31</b>
DÉFICIT (VI)	-	-	-	-	3.688.267,75		0
<b>TOTAL COM DÉFICIT (VII) = (V + VI)</b>	<b>79.550.000,00</b>	<b>79.550.000,00</b>	<b>11.366.749,58</b>	<b>14,29</b>	<b>60.763.916,44</b>	<b>76,38</b>	<b>22.474.351,31</b>
SALDOS DE EXERCÍCIOS ANTERIORES							0
Recursos Arrecadados em Exercícios Anteriores - RPPS							
Superávit Financeiro Utilizado para Créditos Adicionais							0

DESPESAS	DOTAÇÃO INICIAL (d)	DOTAÇÃO ATUALIZADA (e)	DESPESAS EMPENHADAS		SALDO A EMPENHAR (g) = (e-f)	DESPESAS LIQUIDADAS		SALDO A LIQUIDAR (i) = (e-h)	DESPESAS PAGAS ATÉ O BIMESTRE (j)	INSCRITAS RP NÃO PROCESSADAS (k)
			No Bimestre	Até o Bimestre (f)		No Bimestre	Até o Bimestre (h)			
<b>DESPESAS (EXCETO INTRA-ORÇAMENTÁRIAS) (VIII)</b>	<b>79.550.000,00</b>	<b>83.839.273,34</b>	<b>3.553.543,76</b>	<b>77.877.450,97</b>	<b>5.961.822,37</b>	<b>14.428.701,79</b>	<b>60.763.916,44</b>	<b>23.075.356,90</b>	<b>55.897.989,60</b>	
<b>DESPESAS CORRENTES</b>	<b>74.152.600,00</b>	<b>77.631.373,34</b>	<b>2.402.978,70</b>	<b>72.097.054,93</b>	<b>5.534.318,41</b>	<b>13.801.694,63</b>	<b>58.051.841,28</b>	<b>19.579.532,06</b>	<b>53.408.725,78</b>	
PESSOAL E ENCARGOS SOCIAIS	51.823.620,00	50.371.792,68	1.050.089,36	48.214.283,92	2.157.508,76	8.783.841,89	39.522.041,18	10.849.751,50	36.149.200,98	
JUROS E ENCARGOS DA DÍVIDA	101.100,00	1.100,00	0,00	0,00	1.100,00	0,00	0,00	1.100,00	0,00	
OUTRAS DESPESAS CORRENTES	22.227.880,00	27.258.480,66	1.352.889,34	23.882.771,01	3.375.709,65	5.017.852,74	18.529.800,10	8.728.680,56	17.259.524,80	
<b>DESPESAS DE CAPITAL</b>	<b>5.327.400,00</b>	<b>6.137.900,00</b>	<b>1.150.565,06</b>	<b>5.780.396,04</b>	<b>357.503,96</b>	<b>627.007,16</b>	<b>2.712.075,16</b>	<b>3.425.824,84</b>	<b>2.489.263,82</b>	
INVESTIMENTOS	4.186.400,00	4.936.900,00	950.565,06	4.580.396,04	356.503,96	405.312,28	1.820.511,04	3.116.388,96	1.597.699,70	
INVERSÕES FINANCEIRAS	500,00	500,00	0,00	0,00	500,00	0,00	0,00	500,00	0,00	
AMORTIZAÇÃO DA DÍVIDA	1.140.500,00	1.200.500,00	200.000,00	1.200.000,00	500,00	221.694,88	891.564,12	308.935,88	891.564,12	
<b>RESERVAS</b>	<b>70.000,00</b>	<b>70.000,00</b>	<b>0,00</b>	<b>0,00</b>	<b>70.000,00</b>	<b>0,00</b>	<b>0,00</b>	<b>70.000,00</b>	<b>0,00</b>	
RESERVAS	70.000,00	70.000,00	0,00	0,00	70.000,00	0,00	0,00	70.000,00	0,00	
<b>AMORTIZAÇÃO DA DÍV. / REFINANCIAMENTO (XI)</b>	<b>0,00</b>	<b>0,00</b>	<b>0,00</b>	<b>0,00</b>	<b>0,00</b>	<b>0,00</b>	<b>0,00</b>	<b>0,00</b>	<b>0,00</b>	
<b>Amortização da Dívida Interna</b>	<b>0,00</b>	<b>0,00</b>	<b>0,00</b>	<b>0,00</b>	<b>0,00</b>	<b>0,00</b>	<b>0,00</b>	<b>0,00</b>	<b>0,00</b>	
Dívida Mobiliária	0,00	0,00	0,00	0,00	0,00	0,00	0,00	0,00	0,00	
Outras Dívidas	0,00	0,00	0,00	0,00	0,00	0,00	0,00	0,00	0,00	
<b>Amortização da Dívida Externa</b>	<b>0,00</b>	<b>0,00</b>	<b>0,00</b>	<b>0,00</b>	<b>0,00</b>	<b>0,00</b>	<b>0,00</b>	<b>0,00</b>	<b>0,00</b>	
Dívida Mobiliária	0,00	0,00	0,00	0,00	0,00	0,00	0,00	0,00	0,00	
Outras Dívidas	0,00	0,00	0,00	0,00	0,00	0,00	0,00	0,00	0,00	
<b>DESPESAS (INTRA-ORÇAMENTÁRIAS) (IX)</b>	<b>-</b>	<b>-</b>	<b>-</b>	<b>-</b>	<b>-</b>	<b>-</b>	<b>-</b>	<b>-</b>	<b>-</b>	
<b>SUBTOTAL DAS DESPESAS (X) = (VIII + IX)</b>	<b>79.550.000,00</b>	<b>83.839.273,34</b>	<b>3.553.543,76</b>	<b>77.877.450,97</b>	<b>5.961.822,37</b>	<b>14.428.701,79</b>	<b>60.763.916,44</b>	<b>23.075.356,90</b>	<b>55.897.989,60</b>	
<b>TOTAL DAS DESPESAS (XII) = (X + XI)</b>	<b>79.550.000,00</b>	<b>83.839.273,34</b>	<b>3.553.543,76</b>	<b>77.877.450,97</b>	<b>5.961.822,37</b>	<b>14.428.701,79</b>	<b>60.763.916,44</b>	<b>23.075.356,90</b>	<b>55.897.989,60</b>	
SUPERÁVIT (XIII)								-	1.177.659,09	
<b>TOTAL COM SUPERÁVIT (XIV) = (XII + XIII)</b>	<b>79.550.000,00</b>	<b>83.839.273,34</b>	<b>3.553.543,76</b>	<b>77.877.450,97</b>	<b>5.961.822,37</b>	<b>14.428.701,79</b>	<b>60.763.916,44</b>	<b>23.075.356,90</b>	<b>55.897.989,60</b>	

RESERVA DO RPPS

RECEITAS INTRA-ORÇAMENTÁRIAS	PREVISÃO INICIAL	PREVISÃO ATUALIZADA (a)	RECEITAS REALIZADAS				SALDO A REALIZAR (a-c)
			No Bimestre (b)	% (b/a)	Até o Bimestre (c)	% (c/a)	

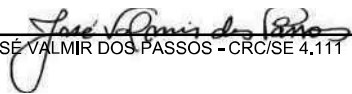
RECEITAS (INTRA-ORÇAMENTÁRIAS) (II)

DESPEAS INTRA-ORÇAMENTÁRIAS	DOTAÇÃO INICIAL (d)	DOTAÇÃO ATUALIZADA (e)	DESPEAS EMPENHADAS		SALDO A EMPENHAR (g) = (e-f)	DESPEAS LIQUIDADAS		SALDO A LIQUIDAR (i) = (e-h)	DESPEAS PAGAS ATÉ O BIMESTRE (j)	INSCRITAS RP NÃO PROCESSADOS (k)
			No Bimestre	Até o Bimestre (f)		No Bimestre	Até o Bimestre (h)			

DESPEAS (INTRA-ORÇAMENTÁRIAS) (IX)



THIAGO DE SOUZA SANTOS - Prefeito



JOSÉ VALMIR DOS PASSOS - CRC/SE 4.111



SETEMBRO-OUTUBRO/2020

R\$ 1,00

Função/SubFunção	DOTAÇÃO INICIAL	DOTAÇÃO ATUALIZADA (a)	DESPESAS EMPENHADAS			SALDO A EMPENHAR (c) = (a-b)	DESPESAS LIQUIDADAS			SALDO A LIQUIDAR (e) = (a-d)	INSCRITAS RP NÃO PROCESSADOS (f)
			No Bimestre	Até Bimestre (b)	% (b) / t (b)		No Bimestre	Até Bimestre (d)	% (d) / t (d)		
<b>DESPESAS (EXCETO INTRA-ORÇAMENTÁRIAS) (I)</b>	<b>79.550.000,00</b>	<b>83.839.273,34</b>	<b>3.553.543,76</b>	<b>77.877.450,97</b>	<b>100,00</b>	<b>5.961.822,37</b>	<b>14.428.701,79</b>	<b>60.763.916,44</b>	<b>100,00</b>	<b>23.075.356,90</b>	<b>0,00</b>
<b>01 - Legislativa</b>	<b>2.900.000,00</b>	<b>2.900.000,00</b>	<b>0,00</b>	<b>2.548.141,83</b>	<b>3,27</b>	<b>351.858,17</b>	<b>199.822,96</b>	<b>1.672.362,42</b>	<b>2,75</b>	<b>1.227.637,58</b>	<b>0,00</b>
031 - Ação Legislativa	2.900.000,00	2.900.000,00	0,00	2.548.141,83	3,27	351.858,17	199.822,96	1.672.362,42	2,75	1.227.637,58	0,00
<b>02 - Judiciária</b>	<b>2.022.800,00</b>	<b>1.397.800,00</b>	<b>-440.663,47</b>	<b>1.388.133,02</b>	<b>1,78</b>	<b>9.666,98</b>	<b>204.859,75</b>	<b>986.601,53</b>	<b>1,62</b>	<b>411.198,47</b>	<b>0,00</b>
061 - Ação Judiciária	2.022.800,00	1.397.800,00	-440.663,47	1.388.133,02	1,78	9.666,98	204.859,75	986.601,53	1,62	411.198,47	0,00
<b>04 - Administração</b>	<b>6.383.700,00</b>	<b>6.820.700,00</b>	<b>699.416,57</b>	<b>6.533.869,56</b>	<b>8,39</b>	<b>286.830,44</b>	<b>1.122.978,23</b>	<b>4.876.794,29</b>	<b>8,03</b>	<b>1.943.905,71</b>	<b>0,00</b>
122 - Administração Geral	4.918.800,00	5.565.800,00	637.869,90	5.335.743,03	6,85	230.056,97	920.532,98	3.962.093,72	6,52	1.603.706,28	0,00
123 - Administração Financeira	1.360.000,00	1.110.000,00	52.380,00	1.063.529,19	1,37	46.470,81	177.978,58	808.703,23	1,33	301.296,77	0,00
124 - Controle Interno	104.400,00	144.400,00	9.166,67	134.597,34	0,17	9.802,66	24.466,67	105.997,34	0,17	38.402,66	0,00
128 - Formação de Recursos Humanos	500,00	500,00	0,00	0,00	0,00	500,00	0,00	0,00	0,00	500,00	0,00
<b>08 - Assistência Social</b>	<b>4.329.100,00</b>	<b>4.873.950,60</b>	<b>461.568,89</b>	<b>4.003.995,67</b>	<b>5,14</b>	<b>869.954,93</b>	<b>906.809,38</b>	<b>3.561.331,65</b>	<b>5,86</b>	<b>1.312.618,95</b>	<b>0,00</b>
122 - Administração Geral	91.900,00	161.526,14	14.832,00	38.308,94	0,05	123.217,20	19.780,65	27.676,17	0,05	133.849,97	0,00
241 - Assistência ao Idoso	1.000,00	1.000,00	0,00	0,00	0,00	1.000,00	0,00	0,00	0,00	1.000,00	0,00
242 - Assistência ao Portador de Deficiência	1.500,00	1.500,00	0,00	0,00	0,00	1.500,00	0,00	0,00	0,00	1.500,00	0,00
243 - Assistência a Criança e ao Adolescente	458.600,00	403.600,00	-5.083,91	331.823,96	0,43	71.776,04	57.619,61	309.756,82	0,51	93.843,18	0,00
244 - Assistência Comunitária	3.774.100,00	4.304.324,46	451.820,80	3.633.862,77	4,67	670.461,69	829.409,12	3.223.898,66	5,31	1.080.425,80	0,00
334 - Fomento ao Trabalho	2.000,00	2.000,00	0,00	0,00	0,00	2.000,00	0,00	0,00	0,00	2.000,00	0,00
<b>10 - Saúde</b>	<b>21.942.800,00</b>	<b>25.937.222,74</b>	<b>2.778.172,86</b>	<b>23.764.679,08</b>	<b>30,52</b>	<b>2.172.543,66</b>	<b>5.156.672,17</b>	<b>19.086.652,42</b>	<b>31,41</b>	<b>6.850.570,32</b>	<b>0,00</b>
122 - Administração Geral	7.645.580,00	11.265.982,74	2.264.901,22	10.471.457,22	13,45	794.525,52	3.347.305,30	9.446.826,02	15,55	1.819.156,72	0,00
301 - Atenção Básica	10.410.420,00	10.871.940,00	482.602,78	10.077.488,12	12,94	794.451,88	1.307.393,18	7.035.575,28	11,58	3.836.364,72	0,00
302 - Assistência Hospitalar e Ambulatorial	3.129.400,00	2.572.400,00	17.823,21	2.236.366,89	2,87	336.033,11	280.352,50	1.789.713,75	2,95	782.686,25	0,00
303 - Suporte Profilático e Terapêutico	240.100,00	655.100,00	42.698,46	508.543,66	0,65	146.556,34	132.785,62	357.445,86	0,59	297.654,14	0,00
305 - Vigilância Epidemiológica	463.600,00	518.100,00	-29.852,81	470.823,19	0,60	47.276,81	88.835,57	457.091,51	0,75	61.008,49	0,00
361 - Ensino Fundamental	53.700,00	53.700,00	0,00	0,00	0,00	53.700,00	0,00	0,00	0,00	53.700,00	0,00
<b>12 - Educação</b>	<b>26.701.800,00</b>	<b>25.609.500,00</b>	<b>-839.688,36</b>	<b>23.879.742,76</b>	<b>30,66</b>	<b>1.729.757,24</b>	<b>3.943.950,04</b>	<b>19.229.017,80</b>	<b>31,65</b>	<b>6.380.482,20</b>	<b>0,00</b>
122 - Administração Geral	520.500,00	521.500,00	99.224,00	473.350,00	0,61	48.150,00	1.760,00	87.084,00	0,14	434.416,00	0,00
242 - Assistência ao Portador de Deficiência	2.000,00	2.000,00	0,00	0,00	0,00	2.000,00	0,00	0,00	0,00	2.000,00	0,00
361 - Ensino Fundamental	23.133.300,00	23.267.800,00	-981.806,39	22.025.837,22	28,28	1.241.962,78	3.545.614,90	18.362.340,24	30,22	4.905.459,76	0,00
365 - Educação Infantil	2.010.900,00	636.400,00	-115.552,06	483.543,96	0,62	152.856,04	85.378,00	150.353,60	0,25	486.046,40	0,00



SETEMBRO-OUTUBRO/2020

R\$ 1,00

Função/SubFunção	DOTAÇÃO INICIAL	DOTAÇÃO ATUALIZADA (a)	DESPESAS EMPENHADAS			SALDO A EMPENHAR (c) = (a-b)	DESPESAS LIQUIDADAS			SALDO A LIQUIDAR (e) = (a-d)	INSCRITAS RP NÃO PROCESSADOS (f)
			No Bimestre	Até Bimestre (b)	% (b) / t (b)		No Bimestre	Até Bimestre (d)	% (d) / t (d)		
366 - Educação de Jovens e Adultos	41.000,00	72.500,00	-15.500,24	52.229,66	0,07	20.270,34	30.535,00	45.740,83	0,08	26.759,17	0,00
367 - Educação Especial	3.000,00	3.000,00	0,00	0,00	0,00	3.000,00	0,00	0,00	0,00	3.000,00	0,00
368 - Educação Básica	720.900,00	885.600,00	84.576,33	624.452,48	0,80	261.147,52	280.662,14	572.878,15	0,94	312.721,85	0,00
812 - Desporto Comunitário	270.200,00	220.700,00	89.370,00	220.329,44	0,28	370,56	0,00	10.620,98	0,02	210.079,02	0,00
<b>13 - Cultura</b>	<b>1.309.700,00</b>	<b>489.700,00</b>	<b>73.215,20</b>	<b>320.215,20</b>	<b>0,41</b>	<b>169.484,80</b>	<b>55.857,74</b>	<b>229.912,63</b>	<b>0,38</b>	<b>259.787,37</b>	<b>0,00</b>
122 - Administração Geral	308.300,00	468.300,00	73.215,20	320.215,20	0,41	148.084,80	55.857,74	229.912,63	0,38	238.387,37	0,00
392 - Difusão Cultural	1.000.400,00	20.400,00	0,00	0,00	0,00	20.400,00	0,00	0,00	0,00	20.400,00	0,00
695 - Turismo	1.000,00	1.000,00	0,00	0,00	0,00	1.000,00	0,00	0,00	0,00	1.000,00	0,00
<b>14 - Direitos da Cidadania</b>	<b>100,00</b>	<b>100,00</b>	<b>0,00</b>	<b>0,00</b>	<b>0,00</b>	<b>100,00</b>	<b>0,00</b>	<b>0,00</b>	<b>0,00</b>	<b>100,00</b>	<b>0,00</b>
242 - Assistência ao Portador de Deficiência	100,00	100,00	0,00	0,00	0,00	100,00	0,00	0,00	0,00	100,00	0,00
<b>15 - Urbanismo</b>	<b>5.132.100,00</b>	<b>6.666.900,00</b>	<b>209.899,92</b>	<b>6.550.153,01</b>	<b>8,41</b>	<b>116.746,99</b>	<b>1.139.426,80</b>	<b>4.270.874,86</b>	<b>7,03</b>	<b>2.396.025,14</b>	<b>0,00</b>
122 - Administração Geral	3.654.300,00	3.927.100,00	173.714,94	3.848.015,18	4,94	79.084,82	844.103,44	3.096.843,18	5,10	830.256,82	0,00
451 - Infraestrutura Urbana	1.207.300,00	2.593.300,00	36.184,98	2.575.948,37	3,31	17.351,63	280.105,00	1.068.833,98	1,76	1.524.466,02	0,00
452 - Serviços Urbanos	270.500,00	146.500,00	0,00	126.189,46	0,16	20.310,54	15.218,36	105.197,70	0,17	41.302,30	0,00
<b>16 - Habitação</b>	<b>2.500,00</b>	<b>2.500,00</b>	<b>0,00</b>	<b>0,00</b>	<b>0,00</b>	<b>2.500,00</b>	<b>0,00</b>	<b>0,00</b>	<b>0,00</b>	<b>2.500,00</b>	<b>0,00</b>
481 - Habitacao Rural	2.500,00	2.500,00	0,00	0,00	0,00	2.500,00	0,00	0,00	0,00	2.500,00	0,00
<b>17 - Saneamento</b>	<b>4.100,00</b>	<b>124.100,00</b>	<b>0,00</b>	<b>120.000,00</b>	<b>0,15</b>	<b>4.100,00</b>	<b>0,00</b>	<b>120.000,00</b>	<b>0,20</b>	<b>4.100,00</b>	<b>0,00</b>
451 - Infraestrutura Urbana	600,00	120.600,00	0,00	120.000,00	0,15	600,00	0,00	120.000,00	0,20	600,00	0,00
512 - Saneamento Basico Urbano	3.500,00	3.500,00	0,00	0,00	0,00	3.500,00	0,00	0,00	0,00	3.500,00	0,00
<b>18 - Gestão Ambiental</b>	<b>4.284.900,00</b>	<b>4.699.900,00</b>	<b>89.280,20</b>	<b>4.659.305,42</b>	<b>5,98</b>	<b>40.594,58</b>	<b>829.733,36</b>	<b>3.583.206,64</b>	<b>5,90</b>	<b>1.116.693,36</b>	<b>0,00</b>
452 - Serviços Urbanos	4.284.900,00	4.699.900,00	89.280,20	4.659.305,42	5,98	40.594,58	829.733,36	3.583.206,64	5,90	1.116.693,36	0,00
<b>20 - Agricultura</b>	<b>2.148.300,00</b>	<b>2.185.800,00</b>	<b>202.882,64</b>	<b>2.146.646,73</b>	<b>2,76</b>	<b>39.153,27</b>	<b>475.439,41</b>	<b>1.737.162,17</b>	<b>2,86</b>	<b>448.637,83</b>	<b>0,00</b>
122 - Administração Geral	2.141.900,00	2.179.400,00	202.882,64	2.146.646,73	2,76	32.753,27	475.439,41	1.737.162,17	2,86	442.237,83	0,00
608 - Promoção da Produção Agropecuária	6.400,00	6.400,00	0,00	0,00	0,00	6.400,00	0,00	0,00	0,00	6.400,00	0,00
<b>24 - Comunicações</b>	<b>485.000,00</b>	<b>509.500,00</b>	<b>80.061,25</b>	<b>491.448,27</b>	<b>0,63</b>	<b>18.051,73</b>	<b>105.971,81</b>	<b>309.850,79</b>	<b>0,51</b>	<b>199.649,21</b>	<b>0,00</b>
122 - Administração Geral	485.000,00	509.500,00	80.061,25	491.448,27	0,63	18.051,73	105.971,81	309.850,79	0,51	199.649,21	0,00
<b>25 - Energia</b>	<b>1.500,00</b>	<b>1.500,00</b>	<b>0,00</b>	<b>0,00</b>	<b>0,00</b>	<b>1.500,00</b>	<b>0,00</b>	<b>0,00</b>	<b>0,00</b>	<b>1.500,00</b>	<b>0,00</b>
751 - Conservacao de Energia	1.500,00	1.500,00	0,00	0,00	0,00	1.500,00	0,00	0,00	0,00	1.500,00	0,00
<b>26 - Transporte</b>	<b>526.300,00</b>	<b>349.800,00</b>	<b>39.398,06</b>	<b>271.120,42</b>	<b>0,35</b>	<b>78.679,58</b>	<b>65.485,26</b>	<b>208.585,12</b>	<b>0,34</b>	<b>141.214,88</b>	<b>0,00</b>
782 - Transporte Rodoviário	526.300,00	349.800,00	39.398,06	271.120,42	0,35	78.679,58	65.485,26	208.585,12	0,34	141.214,88	0,00



ESTADO DE SERGIPE  
MUNICÍPIO DE NOSSA SENHORA DAS DORES  
Demonstrativo da Execução das despesas por Função/SubFunção

RREO – Anexo II (LRF, Art. 52, inciso II, alínea “c”)

SETEMBRO-OUTUBRO/2020

R\$ 1,00

Função/SubFunção	DOTAÇÃO INICIAL	DOTAÇÃO ATUALIZADA (a)	DESPESAS EMPENHADAS			SALDO A EMPENHAR (c) = (a-b)	DESPESAS LIQUIDADAS			SALDO A LIQUIDAR (e) = (a-d)	INSCRITAS RP NÃO PROCESSADOS (f)
			No Bimestre	Até Bimestre (b)	% (b) / t (b)		No Bimestre	Até Bimestre (d)	% (d) / t (d)		
27 - Desporto e Lazer	65.300,00	300,00	0,00	0,00	0,00	300,00	0,00	0,00	0,00	300,00	0,00
812 - Desporto Comunitário	100,00	100,00	0,00	0,00	0,00	100,00	0,00	0,00	0,00	100,00	0,00
813 - Lazer	65.200,00	200,00	0,00	0,00	0,00	200,00	0,00	0,00	0,00	200,00	0,00
28 - Encargos Especiais	1.240.000,00	1.200.000,00	200.000,00	1.200.000,00	1,54	0,00	221.694,88	891.564,12	1,47	308.435,88	0,00
843 - Serviço da Dívida Interna	1.240.000,00	1.200.000,00	200.000,00	1.200.000,00	1,54	0,00	221.694,88	891.564,12	1,47	308.435,88	0,00
99 - Reserva	70.000,00	70.000,00	0,00	0,00	0,00	70.000,00	0,00	0,00	0,00	70.000,00	0,00
999 - Reserva	70.000,00	70.000,00	0,00	0,00	0,00	70.000,00	0,00	0,00	0,00	70.000,00	0,00
<b>TOTAL (III) = (I + II)</b>	<b>79.550.000,00</b>	<b>83.839.273,34</b>	<b>3.553.543,76</b>	<b>77.877.450,97</b>	<b>100,00</b>	<b>5.961.822,37</b>	<b>14.428.701,79</b>	<b>60.763.916,44</b>	<b>100,00</b>	<b>23.075.356,90</b>	<b>0,00</b>

*Thiago de Souza Santos*

THIAGO DE SOUZA SANTOS - Prefeito

*José Valmir dos Passos*

JOSE VALMIR DOS PASSOS - CRC/SE 4.111



**ESTADO DE SERGIPE**  
**MUNICÍPIO DE NOSSA SENHORA DAS DORES**  
**Demonstrativo da Receita Corrente Líquida**

RREO – Anexo III (LRF, Art. 53, inciso I)

**SETEMBRO-OUTUBRO/2020**

R\$ 1,00

ESPECIFICAÇÃO	EVOLUÇÃO DA RECEITA REALIZADA NOS ÚLTIMOS 12 MESES												TOTAL (ÚLTIMOS 12 MESES)	PREVISÃO ATUALIZADA 2020
	11/2019	12/2019	01/2020	02/2020	03/2020	04/2020	05/2020	06/2020	07/2020	08/2020	09/2020	10/2020		
<b>1- RECEITAS CORRENTES (I)</b>	<b>5.020.355,47</b>	<b>8.647.307,32</b>	<b>5.188.366,89</b>	<b>6.229.248,92</b>	<b>4.973.129,89</b>	<b>5.524.881,31</b>	<b>5.363.030,90</b>	<b>5.199.736,08</b>	<b>7.467.590,43</b>	<b>7.113.948,55</b>	<b>6.745.747,18</b>	<b>5.198.797,96</b>	<b>72.672.140,90</b>	<b>82.191.800,00</b>
1.1- Impostos, Taxas e Contribuições de Melhoria	260.446,79	450.172,42	404.201,75	273.290,65	257.901,49	247.333,63	271.364,29	283.738,87	289.267,39	292.307,57	268.139,91	255.778,88	3.553.943,64	4.466.000,00
1.1.1- IPTU	21.031,47	28.487,32	39.105,45	20.971,75	23.855,92	16.621,14	8.709,79	21.475,55	17.592,49	26.028,21	25.206,69	16.491,32	265.577,10	55.000,00
1.1.2- ISS	76.371,97	152.744,60	74.103,74	59.322,96	73.204,15	56.483,22	59.398,16	57.553,32	77.332,03	68.116,45	83.323,11	81.525,06	919.478,77	1.392.000,00
1.1.3- ITBI	4.860,00	15.620,00	12.328,97	14.700,00	8.260,00	28.500,00	9.646,66	7.740,00	38.078,00	25.448,00	39.966,00	7.216,57	212.364,20	637.000,00
1.1.4- IRRF	154.274,68	250.641,52	238.154,93	147.908,01	145.135,64	144.090,78	190.339,12	191.307,73	152.254,39	168.480,31	117.652,25	148.534,71	2.048.774,07	2.210.000,00
1.1.5- Outros Impostos, Taxas e Contribuições de Melhoria	3.908,67	2.678,98	40.508,66	30.387,93	7.445,78	1.638,49	3.270,56	5.662,27	4.010,48	4.234,60	1.991,86	2.011,22	107.749,50	172.000,00
1.2- Contribuições	157.001,29	146.433,52	168.711,53	161.735,30	154.716,11	161.223,32	153.933,48	0,00	333.697,17	157.424,45	163.845,85	154.141,76	1.912.863,78	2.100.000,00
1.3- Receita Patrimonial	11.974,89	10.448,86	11.746,76	8.802,45	9.142,05	6.556,83	5.766,45	5.350,09	4.658,99	3.025,15	2.634,55	2.893,58	83.000,65	643.000,00
1.3.1- Rendimentos de Aplicação Financeira	11.974,89	10.448,86	11.746,76	8.802,45	9.142,05	6.556,83	5.766,45	5.350,09	4.658,99	3.025,15	2.634,55	2.893,58	83.000,65	643.000,00
1.3.2- Outras Receitas Patrimoniais	0,00	0,00	0,00	0,00	0,00	0,00	0,00	0,00	0,00	0,00	0,00	0,00	0,00	0,00
1.4- Receita Agropecuária	0,00	0,00	0,00	0,00	0,00	0,00	0,00	0,00	0,00	0,00	0,00	0,00	0,00	0,00
1.5- Receita Industrial	0,00	0,00	0,00	0,00	0,00	0,00	0,00	0,00	0,00	0,00	0,00	0,00	0,00	0,00
1.6- Receita de Serviços	0,00	0,00	0,00	0,00	0,00	0,00	0,00	0,00	0,00	0,00	0,00	0,00	0,00	3.000,00
1.7- Transferências Correntes	4.590.932,50	7.999.497,70	4.603.706,85	5.784.945,69	4.548.946,76	5.109.767,53	4.930.788,70	4.909.503,64	6.786.882,17	6.647.972,63	6.306.239,79	4.785.983,74	67.005.167,70	68.729.900,00
1.7.1- Cota-Parte do FPM	1.716.394,95	2.926.170,03	1.735.338,12	2.507.486,11	1.466.196,52	1.437.197,18	1.501.545,68	1.222.338,73	2.107.186,96	1.338.535,92	1.078.202,48	1.450.825,32	20.487.418,00	22.800.000,00
1.7.2- Cota-Parte do ICMS	512.010,95	769.236,17	511.544,40	499.607,80	531.528,87	394.520,27	357.912,46	481.370,20	412.596,32	419.168,06	592.992,84	570.035,34	6.052.523,68	10.336.500,00
1.7.3- Cota-Parte do IPVA	63.332,26	50.560,52	53.788,95	80.999,91	241.551,49	23.674,40	37.582,22	62.736,65	87.455,80	66.376,11	90.527,51	84.241,58	942.827,40	950.000,00
1.7.4- Cota-Parte do ITR	942,12	960,05	759,72	873,07	32,85	26,51	117,36	550,35	177,88	1.183,38	4.032,94	34.744,37	44.400,60	62.500,00
1.7.5- Transferências da LC 87/1996	0,00	0,00	0,00	0,00	0,00	0,00	0,00	0,00	0,00	0,00	0,00	0,00	0,00	20.000,00
1.7.6- Transferências da LC 61/1989	346,72	346,72	286,69	232,94	250,85	215,02	172,02	197,10	215,02	215,02	232,94	286,69	2.997,73	3.000,00
1.7.7- Transferências do FUNDEB	1.545.546,27	1.778.369,55	1.796.602,49	1.977.099,95	1.419.659,74	1.360.464,81	1.249.619,72	1.107.740,28	1.335.858,75	1.250.256,68	1.310.986,20	1.491.527,82	17.623.732,26	21.765.900,00
1.7.8- Outras Transferências Correntes	752.359,23	2.473.854,66	505.386,48	718.645,91	889.726,44	1.893.669,34	1.783.839,24	2.034.570,33	2.843.391,44	3.572.237,46	3.229.264,88	1.154.322,62	21.851.268,03	12.792.000,00
1.8- Outras Receitas Correntes	0,00	40.754,82	0,00	474,83	2.423,48	0,00	1.177,98	1.143,48	53.084,71	13.218,75	4.887,08	0,00	117.165,13	6.249.900,00
<b>2- DEDUÇÕES (II)</b>	<b>-458.605,17</b>	<b>-574.455,08</b>	<b>-460.343,45</b>	<b>-617.839,89</b>	<b>-447.912,03</b>	<b>-371.126,62</b>	<b>-379.465,89</b>	<b>-353.438,47</b>	<b>-350.795,21</b>	<b>-365.095,58</b>	<b>-353.197,54</b>	<b>-428.026,59</b>	<b>-5.160.301,52</b>	<b>-6.474.400,00</b>
2.1- Contrib. do Servidor para Plano de Previdência	0,00	0,00	0,00	0,00	0,00	0,00	0,00	0,00	0,00	0,00	0,00	0,00	0,00	0,00
2.2- Compensação Financ. entre Regimes Previdência	0,00	0,00	0,00	0,00	0,00	0,00	0,00	0,00	0,00	0,00	0,00	0,00	0,00	0,00
2.3- Dedução de Receita para Formação do FUNDEB	-458.605,17	-574.455,08	-460.343,45	-617.839,89	-447.912,03	-371.126,62	-379.465,89	-353.438,47	-350.795,21	-365.095,58	-353.197,54	-428.026,59	-5.160.301,52	-6.474.400,00
<b>RECEITA CORRENTE LÍQUIDA (III) = (I - II)</b>	<b>4.561.750,30</b>	<b>8.072.852,24</b>	<b>4.728.023,44</b>	<b>5.611.409,03</b>	<b>4.525.217,86</b>	<b>5.153.754,69</b>	<b>4.983.565,01</b>	<b>4.846.297,61</b>	<b>7.116.795,22</b>	<b>6.748.852,97</b>	<b>6.392.549,64</b>	<b>4.770.771,37</b>	<b>67.511.839,38</b>	<b>75.717.400,00</b>
4- (-) Transferências obrigatórias da União relativas às emendas individuais (art. 166-A, § 1º, da CF) (IV)	0,00	0,00	0,00	0,00	0,00	0,00	0,00	0,00	0,00	0,00	1.921.748,00	0,00	1.921.748,00	0,00
<b>4- RECEITA CORRENTE LÍQUIDA AJUSTADA PARA CÁLCULO DOS LIMITES DE ENDIVIDAMENTO (V) = (III - IV)</b>	<b>4.561.750,30</b>	<b>8.072.852,24</b>	<b>4.728.023,44</b>	<b>5.611.409,03</b>	<b>4.525.217,86</b>	<b>5.153.754,69</b>	<b>4.983.565,01</b>	<b>4.846.297,61</b>	<b>7.116.795,22</b>	<b>6.748.852,97</b>	<b>4.470.801,64</b>	<b>4.770.771,37</b>	<b>65.590.091,38</b>	<b>75.717.400,00</b>



ESTADO DE SERGIPE  
MUNICÍPIO DE NOSSA SENHORA DAS DORES  
Demonstrativo da Receita Corrente Líquida

RREO – Anexo III (LRF, Art. 53, inciso I)

SETEMBRO-OUTUBRO/2020

R\$ 1,00

ESPECIFICAÇÃO	EVOLUÇÃO DA RECEITA REALIZADA NOS ÚLTIMOS 12 MESES												TOTAL (ÚLTIMOS 12 MESES)	PREVISÃO ATUALIZADA 2020	
	11/2019	12/2019	01/2020	02/2020	03/2020	04/2020	05/2020	06/2020	07/2020	08/2020	09/2020	10/2020			
4- (-) Transferências obrigatórias da União relativas às emendas de bancada (art. 166, § 16, da CF) (VI)	0,00	0,00	0,00	0,00	0,00	0,00	0,00	0,00	0,00	0,00	0,00	0,00	0,00	0,00	0,00
4- RECEITA CORRENTE LÍQUIDA AJUSTADA PARA CÁLCULO DOS LIMITES DA DESPESA COM PESSOAL (VI) = (V - VI)	4.561.750,30	8.072.852,24	4.728.023,44	5.611.409,03	4.525.217,86	5.153.754,69	4.983.565,01	4.846.297,61	7.116.795,22	6.748.852,97	4.470.801,64	4.770.771,37	65.590.091,38	75.717.400,00	

THIAGO DE SOUZA SANTOS - Prefeito

JOSÉ VALMIR DOS PASSOS - CRC/SE 4.111





SETEMBRO-OUTUBRO/2020

PLANO PREVIDENCIÁRIO					
RECEITAS PREVIDENCIÁRIAS - RPPS	PREVISÃO INICIAL	PREVISÃO ATUALIZADA	RECEITAS REALIZADAS		
			Até o Bimestre 2020	Até o Bimestre 2019	
<b>RECEITAS CORRENTES</b>	<b>0,00</b>	<b>0,00</b>	<b>0,00</b>	<b>0,00</b>	<b>0,00</b>
<b>Receita de Contribuições dos Segurados</b>	<b>0,00</b>	<b>0,00</b>	<b>0,00</b>	<b>0,00</b>	<b>0,00</b>
<b>Civil</b>	<b>0,00</b>	<b>0,00</b>	<b>0,00</b>	<b>0,00</b>	<b>0,00</b>
Ativo	0,00	0,00	0,00	0,00	0,00
Inativo	0,00	0,00	0,00	0,00	0,00
Pensionista	0,00	0,00	0,00	0,00	0,00
<b>Militar</b>	<b>0,00</b>	<b>0,00</b>	<b>0,00</b>	<b>0,00</b>	<b>0,00</b>
Ativo	0,00	0,00	0,00	0,00	0,00
Inativo	0,00	0,00	0,00	0,00	0,00
Pensionista	0,00	0,00	0,00	0,00	0,00
<b>Receita de Contribuições Patronais</b>	<b>0,00</b>	<b>0,00</b>	<b>0,00</b>	<b>0,00</b>	<b>0,00</b>
<b>Civil</b>	<b>0,00</b>	<b>0,00</b>	<b>0,00</b>	<b>0,00</b>	<b>0,00</b>
Ativo	0,00	0,00	0,00	0,00	0,00
Inativo	0,00	0,00	0,00	0,00	0,00
Pensionista	0,00	0,00	0,00	0,00	0,00
<b>Militar</b>	<b>0,00</b>	<b>0,00</b>	<b>0,00</b>	<b>0,00</b>	<b>0,00</b>
Ativo	0,00	0,00	0,00	0,00	0,00
Inativo	0,00	0,00	0,00	0,00	0,00
Pensionista	0,00	0,00	0,00	0,00	0,00
<b>Receita Patrimonial</b>	<b>0,00</b>	<b>0,00</b>	<b>0,00</b>	<b>0,00</b>	<b>0,00</b>
Receitas Imobiliárias	0,00	0,00	0,00	0,00	0,00
Receitas de Valores Mobiliários	0,00	0,00	0,00	0,00	0,00
Outras Receitas Patrimoniais	0,00	0,00	0,00	0,00	0,00
Receita de Serviços	0,00	0,00	0,00	0,00	0,00
<b>Outras Receitas Correntes</b>	<b>0,00</b>	<b>0,00</b>	<b>0,00</b>	<b>0,00</b>	<b>0,00</b>
Compensação Previdenciária do RGPS para o RPPS	0,00	0,00	0,00	0,00	0,00
Aportes Periódicos para Amortização de Déficit Atuarial do RPPS	0,00	0,00	0,00	0,00	0,00
Demais Receitas Correntes	0,00	0,00	0,00	0,00	0,00
<b>RECEITAS DE CAPITAL (III)</b>	<b>0,00</b>	<b>0,00</b>	<b>0,00</b>	<b>0,00</b>	<b>0,00</b>
Alienação de Bens, Direitos e Ativos	0,00	0,00	0,00	0,00	0,00
Amortização de Empréstimos	0,00	0,00	0,00	0,00	0,00
Outras Receitas de Capital	0,00	0,00	0,00	0,00	0,00
<b>TOTAL DAS RECEITAS PREVIDENCIÁRIAS RPPS - (IV) = (I + III - II)</b>	<b>0,00</b>	<b>0,00</b>	<b>0,00</b>	<b>0,00</b>	<b>0,00</b>

DESPESAS PREVIDENCIÁRIA - RPPS	DOTAÇÃO INICIAL	DOTAÇÃO ATUALIZADA	DESPESAS EMPENHADAS		DESPESAS LIQUIDADAS		INSCRITAS EM RESTOS A PAGAR NÃO PROCESSADOS	
			Até o Bimestre 2020	Até o Bimestre 2019	Até o Bimestre 2020	Até o Bimestre 2019	Até o Bimestre 2020	Até o Bimestre 2019
<b>Benefícios - Civil</b>	<b>0,00</b>	<b>0,00</b>	<b>0,00</b>	<b>0,00</b>	<b>0,00</b>	<b>0,00</b>	<b>0,00</b>	<b>0,00</b>

Aposentadorias	0,00	0,00	0,00	0,00	0,00	0,00	0,00	0,00	0,00
Pensões	0,00	0,00	0,00	0,00	0,00	0,00	0,00	0,00	0,00
Outros Benefícios Previdenciários	0,00	0,00	0,00	0,00	0,00	0,00	0,00	0,00	0,00
<b>Pessoal Militar</b>	<b>0,00</b>	<b>0,00</b>	<b>0,00</b>	<b>0,00</b>	<b>0,00</b>	<b>0,00</b>	<b>0,00</b>	<b>0,00</b>	<b>0,00</b>
Reformas	0,00	0,00	0,00	0,00	0,00	0,00	0,00	0,00	0,00
Pensões	0,00	0,00	0,00	0,00	0,00	0,00	0,00	0,00	0,00
Outros Benefícios Previdenciários	0,00	0,00	0,00	0,00	0,00	0,00	0,00	0,00	0,00
<b>Outras Despesas Previdenciárias</b>	<b>0,00</b>	<b>0,00</b>	<b>0,00</b>	<b>0,00</b>	<b>0,00</b>	<b>0,00</b>	<b>0,00</b>	<b>0,00</b>	<b>0,00</b>
Compensação Previdenciária do RPPS para o RGPS	0,00	0,00	0,00	0,00	0,00	0,00	0,00	0,00	0,00
Demais Despesas Previdenciárias	0,00	0,00	0,00	0,00	0,00	0,00	0,00	0,00	0,00
<b>TOTAL DAS DESPESAS PREVIDENCIÁRIAS RPPS (V)</b>	<b>0,00</b>	<b>0,00</b>	<b>0,00</b>	<b>0,00</b>	<b>0,00</b>	<b>0,00</b>	<b>0,00</b>	<b>0,00</b>	<b>0,00</b>

<b>RESULTADO PREVIDENCIÁRIO (VI) = (IV - V)</b>	<b>0,00</b>	<b>0,00</b>	<b>0,00</b>	<b>0,00</b>	<b>0,00</b>	<b>0,00</b>	<b>0,00</b>	<b>0,00</b>	<b>0,00</b>
---	-------------	-------------	-------------	-------------	-------------	-------------	-------------	-------------	-------------

<b>RECURSOS RPPS ARRECADADOS EM EXERCÍCIOS ANTERIORES</b>	<b>PREVISÃO ORÇAMENTÁRIA</b>								
---	------------------------------	--	--	--	--	--	--	--	--

<b>RESVALORRESERVA ORÇAMENTÁRIA DO RPPS</b>	<b>PREVISÃO ORÇAMENTÁRIA</b>								
---	------------------------------	--	--	--	--	--	--	--	--

<b><u>APORTES DE RECURSOS PARA O REGIME PRÓPRIO DE PREVIDÊNCIA DO SERVIDOR</u></b>	<b>APORTES REALIZADOS</b>								
--	---------------------------	--	--	--	--	--	--	--	--

Plano de Amortização - Contribuição Patronal Suplementar	0,00								
Plano de Amortização - Aporte Periódico de Valores Predefinidos	0,00								
Outros Aportes para o RPPS	0,00								
Recursos para Cobertura de Déficit Financeiro	0,00								
Recursos para Cobertura de Insuficiências Financeiras	0,00								
Recursos para Formação de Reserva	0,00								

<b><u>RESERVA ORÇAMENTÁRIA DO RPPS</u></b>	<b>PREVISÃO ORÇAMENTÁRIA</b>								
VALOR	0,00								

<b><u>BENS E DIREITOS DO RPPS</u></b>	<b>PERÍODO DE REFERÊNCIA</b>	
	<b>2020</b>	<b>2019</b>
Caixa e Equivalentes de Caixa	0,00	0,00
Investimentos e Aplicações	0,00	0,00
Outros Bens e Direitos	0,00	0,00

**PLANO FINANCEIRO**

RECEITAS PREVIDENCIÁRIAS - RPPS	PREVISÃO INICIAL	PREVISÃO ATUALIZADA	RECEITAS REALIZADAS	
			Até o Bimestre 2020	Até o Bimestre 2019
RECEITAS CORRENTES (VII)				
Receita de Contribuições dos Segurados				
Civil				
Ativo				
Inativo				
Pensionista				
Militar				
Ativo				
Inativo				
Pensionista				
Receita de Contribuições Patronais				
Civil				
Ativo				
Inativo				
Pensionista				
Militar				
Ativo				
Inativo				
Pensionista				
Em Regime de Parcelamento de Débitos				
Receita Patrimonial				
Receitas Imobiliárias				
Receitas de Valores Mobiliários				
Outras Receitas Patrimoniais				
Receita de Serviços				
Outras Receitas Correntes				
Compensação Previdenciária do RGPS para o RPPS				
Demais Receitas Correntes				
RECEITAS DE CAPITAL (IX)				
Alienação de Bens, Direitos e Ativos				
Amortização de Empréstimos				
Outras Receitas de Capital				
<b>TOTAL DAS RECEITAS PREVIDENCIÁRIAS RPPS - (IX) = (VII + VIII)</b>				

DESPESAS	DOTAÇÃO INICIAL	DOTAÇÃO ATUALIZADA	DESPESAS EMPENHADAS		DESPESAS LIQUIDADAS		INSCRITAS EM RESTOS A PAGAR NÃO PROCESSADOS	
			Até o Bimestre 2020	Até o Bimestre 2019	Até o Bimestre 2020	Até o Bimestre 2019	Até o Bimestre 2020	Até o Bimestre 2019
Benefícios - Civil								
Aposentadorias								
Pensões								
Outros Benefícios Previdenciários								
Benefícios - Militar								
Reformas								
Pensões								
Outros Benefícios Previdenciários								
Outras Despesas Previdenciárias								
Compensação Previdenciária do RPPS para o RGPS								
Demais Despesas Previdenciárias								
<b>TOTAL DAS DESPESAS PREVIDENCIÁRIAS RPPS (X)</b>								
<b>RESULTADO PREVIDENCIÁRIO (XI) = (IX - X)</b>								

**APORTES DE RECURSOS PARA O REGIME PRÓPRIO  
DE PREVIDÊNCIA DO SERVIDOR**

**APORTES REALIZADOS**

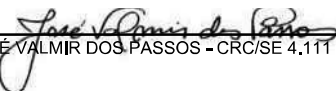
Recursos para Cobertura de Insuficiências Financeiras  
Recursos para Formação de Reserva

<b><u>RECEITAS DA ADMINISTRAÇÃO - RPPS</u></b>	<b>PREVISÃO INICIAL</b>	<b>PREVISÃO ATUALIZADA</b>	<b>RECEITAS REALIZADAS</b>	
			<b>Até o Bimestre 2020</b>	<b>Até o Bimestre 2019</b>
RECEITAS CORRENTES	0,00	0,00	0,00	0,00
<b>TOTAL DAS RECEITAS DA ADMINISTRAÇÃO RPPS - (XII)</b>	<b>0,00</b>	<b>0,00</b>	<b>0,00</b>	<b>0,00</b>

<b><u>DESPESAS DA ADMINISTRAÇÃO - RPPS</u></b>	<b>DOTAÇÃO INICIAL</b>	<b>DOTAÇÃO ATUALIZADA</b>	<b>DESPESAS EMPENHADAS</b>		<b>DESPESAS LIQUIDADAS</b>		<b>INSCRITAS EM RESTOS A PAGAR NÃO PROCESSADOS</b>	
			<b>Até o Bimestre 2020</b>	<b>Até o Bimestre 2019</b>	<b>Até o Bimestre 2020</b>	<b>Até o Bimestre 2019</b>	<b>Até o Bimestre 2020</b>	<b>Até o Bimestre 2019</b>
DESPESAS CORRENTES (XIII)	0,00	0,00	0,00	0,00	0,00	0,00	0,00	0,00
DESPESAS DE CAPITAL (XIV)	0,00	0,00	0,00	0,00	0,00	0,00	0,00	0,00
<b>TOTAL DAS DESPESAS DA ADMINISTRAÇÃO RPPS (XV) = (XIII + XIV)</b>	<b>0,00</b>	<b>0,00</b>	<b>0,00</b>	<b>0,00</b>	<b>0,00</b>	<b>0,00</b>	<b>0,00</b>	<b>0,00</b>
<b>RESULTADO DA ADMINISTRAÇÃO RPPS (XVI) = (XII - XV)</b>	<b>0,00</b>	<b>0,00</b>	<b>0,00</b>	<b>0,00</b>	<b>0,00</b>	<b>0,00</b>	<b>0,00</b>	<b>0,00</b>



THIAGO DE SOUZA SANTOS - Prefeito



JOSÉ VALMIR DOS PASSOS - CRC/SE 4.111



ESTADO DE SERGIPE  
MUNICÍPIO DE NOSSA SENHORA DAS DORES  
Demonstrativo do Resultado Primário e Nominal

RREO – Anexo VI (LRF, Art. 53, inciso III)

SETEMBRO-OUTUBRO/2020

R\$ 1,00

ACIMA DA LINHA		
RECEITAS PRIMÁRIAS	PREVISÃO ATUALIZADA	RECEITAS REALIZADAS (a)
		Até o Bimestre
		2020
<b>RECEITAS CORRENTES (I)</b>	<b>75.717.400,00</b>	<b>54.877.236,84</b>
<b>Impostos, Taxas e Contribuições de Melhoria</b>	<b>4.466.000,00</b>	<b>2.843.324,43</b>
IPTU	55.000,00	216.058,31
ISS	1.392.000,00	690.362,20
ITBI	637.000,00	191.884,20
IRRF	2.210.000,00	1.643.857,87
Outros Impostos, Taxas e Contribuições de Melhoria	172.000,00	101.161,85
Contribuições	2.100.000,00	1.609.428,97
<b>Receita Patrimonial</b>	<b>643.000,00</b>	<b>60.576,90</b>
Aplicações Financeiras (II)	643.000,00	60.576,90
Outras Receitas Patrimoniais	0,00	0,00
<b>Transferências Correntes</b>	<b>62.255.500,00</b>	<b>50.287.496,23</b>
Cota-Parte do FPM	18.600.000,00	12.846.613,63
Cota-Parte do ICMS	8.269.200,00	3.817.021,39
Cota-Parte do IPVA	760.000,00	663.148,32
Cota-Parte do ITR	50.000,00	33.998,83
Transferências da LC 87/1996	16.000,00	0,00
Transferências da LC 61/1989	2.400,00	1.843,48
Transferências do FUNDEB	21.765.900,00	14.299.816,44
Outras Transferências Correntes	12.792.000,00	18.625.054,14
<b>Demais Receitas Correntes</b>	<b>6.252.900,00</b>	<b>76.410,31</b>
Outras Receitas Financeiras (III)	0,00	0,00
Receitas Correntes Restantes	6.252.900,00	76.410,31
<b>RECEITAS PRIMÁRIAS CORRENTES (IV) = (I - II - III)</b>	<b>75.074.400,00</b>	<b>54.816.659,94</b>
<b>RECEITAS DE CAPITAL (V)</b>	<b>3.832.600,00</b>	<b>2.198.411,85</b>
Operações de Crédito (VI)	0,00	0,00
Amortização de Empréstimos (VII)	0,00	0,00
<b>Alienação de Bens</b>	<b>400,00</b>	<b>0,00</b>
Receitas de Alienação de Investimentos Temporários (VIII)	0,00	0,00
Receitas de Alienação de Investimentos Permanentes (IX)	0,00	0,00
Outras Alienações de Bens	400,00	0,00
<b>Transferências de Capital</b>	<b>884.000,00</b>	<b>2.198.411,85</b>
Convênios	423.600,00	2.020.398,99
Outras Transferências de Capital	460.400,00	178.012,86
<b>Outras Receitas de Capital</b>	<b>2.948.200,00</b>	<b>0,00</b>
Outras Receitas de Capital Não Primárias (X)	0,00	0,00
Outras Receitas de Capital Primárias	2.948.200,00	0,00

RECEITAS PRIMÁRIAS DE CAPITAL (XI) = (V - VI - VII - VIII - IX - X)	3.832.600,00	2.198.411,85
RECEITA PRIMÁRIA TOTAL (XII) = (IV + XI)	78.907.000,00	57.015.071,79

DESPESAS PRIMÁRIAS	DOTAÇÃO ATUALIZADA	DESPESAS EMPENHADAS	DESPESAS LIQUIDADAS	DESPESAS PAGAS (a)	RESTOS A PAGAR PROCESSADOS PAGOS (b)	RESTOS A PAGAR NÃO PROCESSADOS	
						LIQUIDADOS	PAGOS (c)
<b>DESPESAS CORRENTES (XIII)</b>	<b>77.631.373,34</b>	<b>72.097.054,93</b>	<b>58.051.841,28</b>	<b>53.408.725,78</b>	<b>1.710.326,85</b>	<b>1.171.606,50</b>	<b>1.156.393,18</b>
Pessoal e Encargos Sociais	50.371.792,68	48.214.283,92	39.522.041,18	36.149.200,98	116.812,02	0,00	0,00
Juros e Encargos da Dívida (XIV)	1.100,00	0,00	0,00	0,00	0,00	0,00	0,00
<b>Outras Despesas Correntes</b>	<b>27.258.480,66</b>	<b>23.882.771,01</b>	<b>18.529.800,10</b>	<b>17.259.524,80</b>	<b>1.593.514,83</b>	<b>1.171.606,50</b>	<b>1.156.393,18</b>
Transferências Constitucionais e Legais	0,00	0,00	0,00	0,00	0,00	0,00	0,00
Demais Despesas Correntes	27.258.480,66	23.882.771,01	18.529.800,10	17.259.524,80	1.593.514,83	1.171.606,50	1.156.393,18
<b>DESPESAS PRIMÁRIAS CORRENTES (XV) = (XIII - XIV)</b>	<b>77.630.273,34</b>	<b>72.097.054,93</b>	<b>58.051.841,28</b>	<b>53.408.725,78</b>	<b>1.710.326,85</b>	<b>1.171.606,50</b>	<b>1.156.393,18</b>
<b>DESPESAS DE CAPITAL (XVI)</b>	<b>6.137.900,00</b>	<b>5.780.396,04</b>	<b>2.712.075,16</b>	<b>2.489.263,82</b>	<b>156.695,34</b>	<b>573.943,70</b>	<b>573.943,70</b>
Investimentos	4.936.900,00	4.580.396,04	1.820.511,04	1.597.699,70	156.695,34	573.943,70	573.943,70
<b>Inversões Financeiras</b>	<b>500,00</b>	<b>0,00</b>	<b>0,00</b>	<b>0,00</b>	<b>0,00</b>	<b>0,00</b>	<b>0,00</b>
Concessão de Empréstimos e Financiamentos (XVII)	0,00	0,00	0,00	0,00	0,00	0,00	0,00
Aquisição de Título de Capital já Integralizado (XVIII)	0,00	0,00	0,00	0,00	0,00	0,00	0,00
Aquisição de Título de Crédito (XIX)	0,00	0,00	0,00	0,00	0,00	0,00	0,00
Demais Inversões Financeiras	500,00	0,00	0,00	0,00	0,00	0,00	0,00
Amortização da Dívida (XX)	1.200.500,00	1.200.000,00	891.564,12	891.564,12	0,00	0,00	0,00
<b>DESPESAS PRIMÁRIAS DE CAPITAL (XXI) = (XVI - XVII - XVIII - XIX - XX)</b>	<b>4.937.400,00</b>	<b>4.580.396,04</b>	<b>1.820.511,04</b>	<b>1.597.699,70</b>	<b>156.695,34</b>	<b>573.943,70</b>	<b>573.943,70</b>
<b>RESERVA DE CONTINGÊNCIA (XXII)</b>	<b>70.000,00</b>	<b>0,00</b>	<b>0,00</b>	<b>0,00</b>	<b>0,00</b>	<b>0,00</b>	<b>0,00</b>
<b>DESPESA PRIMÁRIA TOTAL (XXIII) = (XV + XXI + XXII)</b>	<b>82.637.673,34</b>	<b>76.677.450,97</b>	<b>59.872.352,32</b>	<b>55.006.425,48</b>	<b>1.867.022,19</b>	<b>1.745.550,20</b>	<b>1.730.336,88</b>

**RESULTADO PRIMÁRIO - Acima da Linha (XXIV) = [XIIa - (XXIIIa + XXIIIb + XXIIIc)]** -1.588.712,76

META FISCAL PARA O RESULTADO PRIMÁRIO	VALOR CORRENTE
META DE RESULTADO PRIMÁRIO FIXADA NO ANEXO DE METAS FISCAIS DA LDO P/ O EXERCÍCIO DE REFERÊNCIA	-329.000,00

JUROS NOMINAIS	VALOR INCORRIDO
JUROS, ENCARGOS E VARIAÇÕES MONETÁRIAS ATIVOS (XXV)	60.577,57
JUROS, ENCARGOS E VARIAÇÕES MONETÁRIAS PASSIVOS (XXVI)	0,00
<b>RESULTADO NOMINAL - Acima da Linha (XXVII) = XXIV + (XXV - XXVI)</b>	<b>-1.528.135,19</b>

META FISCAL PARA O RESULTADO NOMINAL
META FIXADA NO ANEXO DE METAS FISCAIS DA LDO PARA O EXERCÍCIO DE REFERÊNCIA
499.000,00

**ABAIXO DA LINHA**

CÁLCULO DO RESULTADO NOMINAL	SALDO	
	Em 31/Dez/2019	Até o Bimestre 2020
	(a)	(b)

<b>DÍVIDA CONSOLIDADA (XXVIII)</b>	<b>18.053.254,95</b>	<b>18.053.254,95</b>
<b>DEDUÇÕES (XXIX)</b>	<b>7.397.297,23</b>	<b>8.705.289,52</b>
Disponibilidade de Caixa	7.353.355,90	8.595.389,21
Disponibilidade de Caixa bruta	8.641.635,63	9.225.163,54
(-) Restos a Pagar Processados (XXX)	1.282.273,73	629.774,33
Demais Haveres Financeiros	43.941,33	109.900,31
<b>DÍVIDA CONSOLIDADA LÍQUIDA (XXXI) = (XXVIII - XXIX)</b>	<b>10.655.957,72</b>	<b>9.347.963,43</b>
<b>RESULTADO NOMINAL - Abaixo da Linha (XXXII) = (XXXIa - XXXIb)</b>		<b>1.307.992,29</b>

<b>AJUSTE METODOLÓGICO</b>	<b>Até o Bimestre / 2020</b>
<b>VARIAÇÃO SALDO RPP = (XXXIII) = (XXXa - XXXb)</b>	<b>658.505,40</b>
<b>RECEITA DE ALIENAÇÃO DE INVESTIMENTOS PERMANENTES (IX)</b>	<b>0,00</b>
<b>PASSIVOS RECONHECIDOS NA DC (XXXIV)</b>	<b>18.053.254,95</b>
<b>VARIAÇÃO CAMBIAL (XXXV)</b>	<b>0,00</b>
<b>PAGAMENTO DE PRECATÓRIOS INTEGRANTES DA DC (XXXVI)</b>	<b>937.496,75</b>
<b>AJUSTE RELATIVOS AO RPPS (XXXVII)</b>	<b>0,00</b>
<b>OUTROS AJUSTES (XXXVIII)</b>	<b>0,00</b>
<b>RESULTADO NOMINAL AJUSTADO - Abaixo da Linha (XXXIX) = (XXXII - XXXIII - IX + XXXIV + XXXV - XXXVI + XXXVII + XXXVIII)</b>	<b>17.765.245,09</b>

**RESULTADO PRIMÁRIO - Abaixo da Linha (XL) = XXXIX - (XXV - XXVI) 17.710.196,32**

<b>INFORMAÇÕES ADICIONAIS</b>	<b>PREVISÃO ORÇAMENTÁRIA</b>
<b>SALDO DE EXERCÍCIOS ANTERIORES</b>	0,00
Recursos Arrecadados em Exercícios Anteriores - RPPS	0,00
Superávit Financeiro Utilizado para Abertura e Reabertura de Créditos Adicionais	0,00
<b>RESERVA ORÇAMENTÁRIA DO RPPS</b>	

  
 THIAGO DE SOUZA SANTOS - Prefeito

  
 JOSÉ VALMIR DOS PASSOS - CRC/SE 4.111



**ESTADO DE SERGIPE**  
**MUNICÍPIO DE NOSSA SENHORA DAS DORES**  
**Demonstrativo dos Restos a Pagar por Poder e Órgão**

RREO - ANEXO VII (LRF, art. 53, inciso V)

SETEMBRO-OUTUBRO/2020

R\$ 1,00

PODER/ÓRGÃO	RESTOS A PAGAR PROCESSADOS					RESTOS A PAGAR NÃO PROCESSADOS						Saldo Total
	Inscritos		Pagos	Cancelados	Saldo	Inscritos		Liquidados	Pagos	Cancelados	Saldo	
	Em Exercícios Anteriores	Em 31 de Dezembro de 2019				Em Exercícios Anteriores	Em 31 de Dezembro de 2019					
<b>DESPESAS (EXCETO INTRA-ORÇAMENTÁRIAS) (I)</b>	<b>1.019.560,90</b>	<b>1.565.929,75</b>	<b>1.867.022,19</b>	<b>103.907,45</b>	<b>614.561,01</b>	<b>197.151,78</b>	<b>1.749.319,76</b>	<b>1.745.550,20</b>	<b>1.730.336,88</b>	<b>197.721,34</b>	<b>18.413,32</b>	<b>632.974,33</b>
<b>Executivo</b>	<b>1.019.560,90</b>	<b>1.565.929,75</b>	<b>1.867.022,19</b>	<b>103.907,45</b>	<b>614.561,01</b>	<b>190.651,78</b>	<b>1.749.319,76</b>	<b>1.739.050,20</b>	<b>1.723.836,88</b>	<b>197.721,34</b>	<b>18.413,32</b>	<b>632.974,33</b>
30000 - PREFEITURA MUNICIPAL DE NOSSA SENHORA DAS DORES	725.225,15	1.089.530,15	1.372.797,65	81.711,07	360.246,58	187.001,78	1.289.641,01	1.279.403,76	1.270.413,76	197.239,03	8.990,00	369.236,58
32000 - SECRETARIA MUNICIPAL DE SAÚDE	27.208,47	209.339,12	199.464,83	14.670,26	22.412,50	3.650,00	449.198,74	449.166,44	442.943,12	482,30	9.423,32	31.835,82
34000 - SECRETARIA MUNICIPAL DA INCLUSÃO, ASSISTÊNCIA E DESENVOLVIMENTO SOCIAL	0,00	267.060,48	259.534,71	7.525,77	0,00	0,00	10.480,01	10.480,00	10.480,00	0,01	0,00	0,00
99999 - ÓRGÃO	267.127,28	0,00	35.225,00	0,35	231.901,93	0,00	0,00	0,00	0,00	0,00	0,00	231.901,93
<b>Legislativo</b>	<b>0,00</b>	<b>0,00</b>	<b>0,00</b>	<b>0,00</b>	<b>0,00</b>	<b>6.500,00</b>	<b>0,00</b>	<b>6.500,00</b>	<b>6.500,00</b>	<b>0,00</b>	<b>0,00</b>	<b>0,00</b>
01000 - CÂMARA MUNICIPAL	0,00	0,00	0,00	0,00	0,00	6.500,00	0,00	6.500,00	6.500,00	0,00	0,00	0,00
<b>TOTAL (III) = (I + II)</b>	<b>1.019.560,90</b>	<b>1.565.929,75</b>	<b>1.867.022,19</b>	<b>103.907,45</b>	<b>614.561,01</b>	<b>197.151,78</b>	<b>1.749.319,76</b>	<b>1.745.550,20</b>	<b>1.730.336,88</b>	<b>197.721,34</b>	<b>18.413,32</b>	<b>632.974,33</b>

*Thiago de Souza Santos*

THIAGO DE SOUZA SANTOS - Prefeito

*José Valmir dos Passos*

JOSÉ VALMIR DOS PASSOS - CRC/SE 4.111



Tabela 8.2 - Demonstrativo das Receitas e Despesas com Manutenção e Desenvolvimento do Ensino - MDE - MUNICÍPIOS

PREFEITURA MUNICIPAL DE NOSSA SENHORA DAS DORES  
RELATÓRIO RESUMIDO DA EXECUÇÃO ORÇAMENTÁRIA  
DEMONSTRATIVO DAS RECEITAS E DESPESAS COM MANUTENÇÃO E DESENVOLVIMENTO DO ENSINO - MDE  
ORÇAMENTOS FISCAL E DA SEGURIDADE SOCIAL  
5º BIMESTRE 2020

RREO - ANEXO 8 (LDB, art. 72)

RS 1.00

RECEITAS DO ENSINO								
RECEITA RESULTANTE DE IMPOSTOS (caput do art. 212 da Constituição)	PREVISÃO INICIAL	PREVISÃO ATUALIZADA (a)	RECEITAS REALIZADAS					
			Até o Bimestre (b)	% (c) = (b/a)x100				
1- RECEITA DE IMPOSTOS	4,294,000.00	4,294,000.00	2,742,162.58	63.86				
1.1- Receita Resultante do Imposto sobre a Propriedade Predial e Territorial Urbana – IPTU	55,000.00	55,000.00	216,058.31	392.83				
1.1.1- IPTU	50,000.00	50,000.00	68,480.57	136.96				
1.1.2- Multas, Juros de Mora, Dívida Ativa e Outros Encargos do IPTU	5,000.00	5,000.00	147,577.74	2,951.55				
1.2- Receita Resultante do Imposto sobre Transmissão Inter Vivos – ITBI	637,000.00	637,000.00	191,884.20	30.12				
1.2.1- ITBI	625,000.00	625,000.00	191,884.20	30.70				
1.2.2- Multas, Juros de Mora, Dívida Ativa e Outros Encargos do ITBI	12,000.00	12,000.00	-	0.00				
1.3- Receita Resultante do Imposto sobre Serviços de Qualquer Natureza – ISS	1,392,000.00	1,392,000.00	690,362.20	49.59				
1.3.1- ISS	1,385,000.00	1,385,000.00	666,303.57	48.11				
1.3.2- Multas, Juros de Mora, Dívida Ativa e Outros Encargos do ISS	7,000.00	7,000.00	24,058.63	343.69				
1.4- Receita Resultante do Imposto de Renda Retido na Fonte – IRRF	2,210,000.00	2,210,000.00	1,643,857.87	74.38				
2- RECEITA DE TRANSFERÊNCIAS CONSTITUCIONAIS E LEGAIS	34,172,000.00	34,172,000.00	21,489,866.92	62.89				
2.1- Cota-Parte FPM	22,800,000.00	22,800,000.00	15,844,853.02	69.49				
2.1.1- Parcela referente à CF, art. 159, I, alínea b	21,000,000.00	21,000,000.00	14,991,197.96	71.39				
2.1.2- Parcela referente à CF, art. 159, I, alínea d	800,000.00	800,000.00	-	0.00				
2.1.3- Parcela referente à CF, art. 159, I, alínea e	1,000,000.00	1,000,000.00	853,655.06	85.37				
2.2- Cota-Parte ICMS	10,336,500.00	10,336,500.00	4,771,276.56	46.16				
2.3- ICMS-Desoneração – L.C. n° 87/1996	20,000.00	20,000.00	-	0.00				
2.4- Cota-Parte IPI-Exportação	3,000.00	3,000.00	2,304.29	76.81				
2.5- Cota-Parte ITR	62,500.00	62,500.00	42,498.43	68.00				
2.6- Cota-Parte IPVA	950,000.00	950,000.00	828,934.62	87.26				
2.7- Cota-Parte IOF-Ouro	-	-	-	#DIV/0!				
3- TOTAL DA RECEITA DE IMPOSTOS (1 + 2)	38,466,000.00	38,466,000.00	24,232,029.50	63.00				
RECEITAS ADICIONAIS PARA FINANCIAMENTO DO ENSINO								
RECEITAS ADICIONAIS PARA FINANCIAMENTO DO ENSINO	PREVISÃO INICIAL	PREVISÃO ATUALIZADA (a)	Até o Bimestre (b)	% (c) = (b/a)x100				
4- RECEITA DA APLICAÇÃO FINANCEIRA DE OUTROS RECURSOS DE IMPOSTOS VINCULADOS AO ENSINO	5,300.00	5,300.00	512.74	9.67				
5- RECEITA DE TRANSFERÊNCIAS DO FNDE	1,328,600.00	1,328,600.00	1,031,096.25	77.61				
5.1- Transferências do Salário-Educação	705,900.00	705,900.00	425,414.03	60.27				
5.2- Transferências Diretas - PDDE	8,100.00	8,100.00	1,860.00	22.96				
5.3- Transferências Diretas - PNAE	447,500.00	447,500.00	399,936.60	89.37				
5.4 - Transferências Diretas - PNATE	118,700.00	118,700.00	188,517.33	158.82				
5.5- Outras Transferências do FNDE	1,900.00	1,900.00	0.00	0.00				
5.6- Aplicação Financeira dos Recursos do FNDE	46,500.00	46,500.00	15,368.29	33.05				
6- RECEITA DE TRANSFERÊNCIAS DE CONVÊNIO	600.00	600.00	0.00	0.00				
6.1- Transferências de Convênios	600.00	600.00	-	0.00				
6.2- Aplicação Financeira dos Recursos de Convênios	-	-	-	#DIV/0!				
7- RECEITA DE OPERAÇÕES DE CRÉDITO	-	-	-	#DIV/0!				
8- OUTRAS RECEITAS PARA FINANCIAMENTO DO ENSINO	-	-	-	#DIV/0!				
9- TOTAL DAS RECEITAS ADICIONAIS PARA FINANCIAMENTO DO ENSINO (4 + 5 + 6 + 7 + 8)	1,334,500.00	1,334,500.00	1,031,608.99	77.30				
FUNDEB								
RECEITAS DO FUNDEB	PREVISÃO INICIAL	PREVISÃO ATUALIZADA (a)	Até o Bimestre (b)	% (c) = (b/a)x100				
10- RECEITAS DESTINADAS AO FUNDEB	6,474,400.00	6,474,400.00	4,127,241.27	63.75				
10.1- Cota-Parte FPM Destinada ao FUNDEB – (20% de 2.1.1)	4,200,000.00	4,200,000.00	2,998,239.39	71.39				
10.2- Cota-Parte ICMS Destinada ao FUNDEB – (20% de 2.2)	2,067,300.00	2,067,300.00	954,255.17	46.16				
10.3- ICMS-Desoneração Destinada ao FUNDEB – (20% de 2.3)	4,000.00	4,000.00	0.00	0.00				
10.4- Cota-Parte IPI-Exportação Destinada ao FUNDEB – (20% de 2.4)	600.00	600.00	469.81	76.80				
10.5- Cota-Parte ITR Destinadas ao FUNDEB – (20% de 2.5)	12,500.00	12,500.00	8,499.60	68.00				
10.6- Cota-Parte IPVA Destinada ao FUNDEB – (20% de 2.6)	190,000.00	190,000.00	165,786.30	87.26				
11- RECEITAS RECEBIDAS DO FUNDEB	21,878,900.00	21,878,900.00	14,302,810.16	65.37				
11.1- Transferências de Recursos do FUNDEB	21,765,900.00	21,765,900.00	14,299,816.44	65.70				
11.2- Complementação da União ao FUNDEB	-	-	0.00	#DIV/0!				
11.3- Receita de Aplicação Financeira dos Recursos do FUNDEB	113,000.00	113,000.00	2,993.72	2.65				
12- RESULTADO LÍQUIDO DAS TRANSFERÊNCIAS DO FUNDEB (11.1 – 10)	15,291,500.00	15,291,500.00	10,172,575.17	66.52				
[SE RESULTADO LÍQUIDO DA TRANSFERÊNCIA (12) > 0] = ACRÉSCIMO RESULTANTE DAS TRANSFERÊNCIAS DO FUNDEB								
[SE RESULTADO LÍQUIDO DA TRANSFERÊNCIA (12) < 0] = DECRÉSCIMO RESULTANTE DAS TRANSFERÊNCIAS DO FUNDEB								
DESPESAS DO FUNDEB	DOTAÇÃO INICIAL	DOTAÇÃO ATUALIZADA (d)	DESPESAS EMPENHADAS		DESPESAS LIQUIDADAS		INSCRITAS EM RESTOS A PAGAR NÃO PROCESSADOS	
			Até o Bimestre (e)	% (f) = (e/d)x100	Até o Bimestre (g)	% (h) = (g/d)x100	(i)	
13- PAGAMENTO DOS PROFISSIONAIS DO MAGISTÉRIO	19,751,200.00	16,017,700.51	15,598,348.63	97.38	12,839,311.32	80.16	0.00	
13.1- Com Educação Infantil	1,647,200.00	297,200.00	297,000.00	99.93	-	0.00	0.00	
13.2- Com Ensino Fundamental	18,104,000.00	15,720,500.51	15,301,348.63	97.33	12,839,311.32	81.67	0.00	
14- OUTRAS DESPESAS	2,219,700.00	3,774,700.00	3,730,911.83	98.84	3,084,932.02	81.73	0.00	
14.1- Com Educação Infantil	119,500.00	33,500.00	19,000.00	56.72	-	0.00	0.00	
14.2- Com Ensino Fundamental	2,100,200.00	3,741,200.00	3,711,911.83	99.22	3,084,932.02	82.46	0.00	
15- TOTAL DAS DESPESAS DO FUNDEB (13 + 14)	21,970,900.00	19,792,400.51	19,329,260.46	97.66	15,924,243.34	80.46	0.00	
DEDUÇÕES PARA FINS DO LIMITE DO FUNDEB								
16- RESTOS A PAGAR INSCRITOS NO EXERCÍCIO SEM DISPONIBILIDADE FINANCEIRA DE RECURSOS DO FUNDEB								
16.1 - FUNDEB 60%								
16.2 - FUNDEB 40%								
17- DESPESAS CUSTEADAS COM O SUPERÁVIT FINANCEIRO, DO EXERCÍCIO ANTERIOR, DO FUNDEB								
17.1 - FUNDEB 60%								
17.2 - FUNDEB 40%								
18- TOTAL DAS DEDUÇÕES CONSIDERADAS PARA FINS DE LIMITE DO FUNDEB (16 + 17)								
INDICADORES DO FUNDEB								
19- TOTAL DAS DESPESAS DO FUNDEB PARA FINS DE LIMITE (15 - 18)								
19.1 - Mínimo de 60% do FUNDEB na Remuneração do Magistério <sup>1</sup> (13 - (16.1 + 17.1)) / (11) x 100) %								
19.2 - Máximo de 40% em Despesa com MDE, que não Remuneração do Magistério (14 - (16.2 + 17.2)) / (11) x 100) %								
19.3 - Máximo de 5% não Aplicado no Exercício (100 - (19.1 + 19.2)) %								
CONTROLE DA UTILIZAÇÃO DE RECURSOS NO EXERCÍCIO SUBSEQÜENTE								
20 – RECURSOS RECEBIDOS DO FUNDEB EM <EXERCÍCIO ANTERIOR> QUE NÃO FORAM UTILIZADOS								
21 – DESPESAS CUSTEADAS COM O SALDO DO ITEM 20 ATÉ O 1º TRIMESTRE DE <EXERCÍCIO > <sup>2</sup>								
DESPESAS COM MANUTENÇÃO E DESENVOLVIMENTO DO ENSINO – MDE - CUSTEADAS COM A RECEITA RESULTANTE DE IMPOSTOS E RECURSOS DO FUNDEB								
DESPESAS COM AÇÕES TÍPICAS DE MDE	DOTAÇÃO INICIAL	DOTAÇÃO ATUALIZADA (d)	DESPESAS EMPENHADAS		DESPESAS LIQUIDADAS		INSCRITAS EM RESTOS A PAGAR NÃO PROCESSADOS	
			Até o Bimestre (e)	% (f) = (e/d)x100	Até o Bimestre (g)	% (h) = (g/d)x100	(i)	
22- EDUCAÇÃO INFANTIL	1,824,500.00	383,500.00	352,150.00	91.83	32,400.00	8.45	-	
22.1- Creche	51,500.00	46,500.00	36,150.00	77.74	32,400.00	69.68	-	
22.1.1- Despesas Custeadas com Recursos do FUNDEB	-	-	-	-	-	0.00	-	
22.1.2- Despesas Custeadas com Outros Recursos de Impostos	51,500.00	46,500.00	36,150.00	77.74	32,400.00	69.68	-	
22.2- Pré-escola	1,773,000.00	337,000.00	316,000.00	93.77	-	0.00	-	
22.2.1- Despesas Custeadas com Recursos do FUNDEB	1,766,700.00	330,700.00	316,000.00	95.55	-	0.00	-	
22.2.2- Despesas Custeadas com Outros Recursos de Impostos	6,300.00	6,300.00	-	0.00	-	0.00	-	
23- ENSINO FUNDAMENTAL	22,391,700.00	22,409,700.51	21,507,453.03	95.97	17,821,624.03	79.53	-	
23.1- Despesas Custeadas com Recursos do FUNDEB	20,204,200.00	19,461,700.51	19,013,260.46	97.70	15,924,243.34	81.82	-	
23.2- Despesas Custeadas com Outros Recursos de Impostos	2,187,500.00	2,948,000.00	2,494,192.57	84.61	1,897,380.69	64.36	-	
24- ENSINO MÉDIO	-	-	-	0.00	-	0.00	-	
25- ENSINO SUPERIOR	-	-	-	0.00	-	0.00	-	
26- ENSINO PROFISSIONAL NÃO INTEGRADO AO ENSINO REGULAR	-	-	-	0.00	-	0.00	-	
27- OUTRAS	-	-	-	0.00	-	0.00	-	
28- TOTAL DAS DESPESAS COM AÇÕES TÍPICAS DE MDE (22+23 + 24 + 25 + 26 + 27)	24,216,200.00	22,793,200.51	21,859,603.03	95.90	17,854,024.03	78.33	0.00	
DEDUÇÕES CONSIDERADAS PARA FINS DE LIMITE CONSTITUCIONAL								
VALOR								

29- RESULTADO LÍQUIDO DAS TRANSFERÊNCIAS DO FUNDEB = (12)	10,172,575.17
30- DESPESAS CUSTEADAS COM A COMPLEMENTAÇÃO DO FUNDEB NO EXERCÍCIO	0.00
31- DESPESAS CUSTEADAS COM O SUPERÁVIT FINANCEIRO, DO EXERCÍCIO ANTERIOR, DO FUNDEB	0.00
32- DESPESAS CUSTEADAS COM O SUPERÁVIT FINANCEIRO, DO EXERCÍCIO ANTERIOR, DE OUTROS RECURSOS DE IMPOSTOS	0.00
33- RESTOS A PAGAR INSCRITOS NO EXERCÍCIO SEM DISPONIBILIDADE FINANCEIRA DE RECURSOS DE IMPOSTOS VINCULADOS AO ENSINO <sup>4</sup>	0.00
34- CANCELAMENTO, NO EXERCÍCIO, DE RESTOS A PAGAR INSCRITOS COM DISPONIBILIDADE FINANCEIRA DE RECURSOS DE IMPOSTOS VINCULADOS AO ENSINO = (44 i)	0.00
<b>35- TOTAL DAS DEDUÇÕES CONSIDERADAS PARA FINS DE LIMITE CONSTITUCIONAL (29 + 30 + 31 + 32 + 33 + 34)<sup>6</sup></b>	<b>10,172,575.17</b>
<b>36- TOTAL DAS DESPESAS PARA FINS DE LIMITE ((22 + 23) – (35))<sup>6</sup></b>	<b>7,681,448.86</b>
<b>37- PERCENTUAL DE APLICAÇÃO EM MDE SOBRE A RECEITA LÍQUIDA DE IMPOSTOS ((36) / (3) x 100) %<sup>6</sup> - LIMITE CONSTITUCIONAL 25%<sup>5</sup></b>	<b>31.70</b>

**OUTRAS INFORMAÇÕES PARA CONTROLE**

DESPESAS CUSTEADAS COM RECEITAS ADICIONAIS PARA FINANCIAMENTO DO ENSINO	DOTAÇÃO INICIAL	DOTAÇÃO ATUALIZADA (d)	DESPESAS EMPENHADAS		DESPESAS LIQUIDADAS		INSCRITAS EM RESTOS A PAGAR NÃO PROCESSADOS (i)
			Até o Bimestre (e)	% (f) = (e/d)x100	Até o Bimestre (g)	% (h) = (g/d)x100	
38- DESPESAS CUSTEADAS COM A APLICAÇÃO FINANCEIRA DE OUTROS RECURSOS DE IMPOSTOS VINCULADOS AO ENSINO	-	-	-	#DIV/0!	-	#DIV/0!	-
39- DESPESAS CUSTEADAS COM A CONTRIBUIÇÃO SOCIAL DO SALÁRIO-EDUCAÇÃO	720,900.00	885,600.00	624,452.48	70.51	572,878.15	64.69	-
40- DESPESAS CUSTEADAS COM OPERAÇÕES DE CRÉDITO	-	-	-	#DIV/0!	-	#DIV/0!	-
41- DESPESAS CUSTEADAS COM OUTRAS RECEITAS PARA FINANCIAMENTO DO ENSINO	1,764,700.00	1,930,699.49	1,395,687.25	72.29	802,115.62	41.55	-
<b>42- TOTAL DAS DESPESAS CUSTEADAS COM RECEITAS ADICIONAIS PARA FINANCIAMENTO DO ENSINO (38+ 39 + 40 + 41)</b>	<b>2,485,600.00</b>	<b>2,816,299.49</b>	<b>2,020,139.73</b>	<b>71.73</b>	<b>1,374,993.77</b>	<b>48.82</b>	<b>-</b>
<b>43- TOTAL GERAL DAS DESPESAS COM EDUCAÇÃO (28 + 42)</b>	<b>26,701,800.00</b>	<b>25,609,500.00</b>	<b>23,879,742.76</b>	<b>93.25</b>	<b>19,229,017.80</b>	<b>75.09</b>	<b>-</b>
RESTOS A PAGAR INSCRITOS COM DISPONIBILIDADE FINANCEIRA DE RECURSOS DE IMPOSTOS VINCULADOS AO ENSINO	SALDO ATÉ O BIMESTRE			CANCELADO EM <EXERCÍCIO> (i)			
44- RESTOS A PAGAR DE DESPESAS COM MDE			0.00				0.00
44.1 - Executadas com Recursos de Impostos Vinculados ao Ensino			0.00				0.00
44.2 - Executadas com Recursos do FUNDEB			0.00				0.00
<b>CONTROLE DA DISPONIBILIDADE FINANCEIRA</b>	<b>FUNDEB</b>		<b>SALÁRIO EDUCAÇÃO</b>				
45- DISPONIBILIDADE FINANCEIRA EM 31 DE DEZEMBRO DE 2019			<b>13,862.92</b>				<b>35,307.92</b>
46- (+) INGRESSO DE RECURSOS ATÉ O BIMESTRE (Orçamentário)			14,299,816.44				425,414.03
47- (-) PAGAMENTOS EFETUADOS ATÉ O BIMESTRE			15,678,932.30				527,271.74
47.1 (-) Orçamento do Exercício			15,609,476.56				506,786.78
47.2 (-) Restos a Pagar			69,455.74				20,484.96
48- (+) RECEITA DE APLICAÇÃO FINANCEIRA DOS RECURSOS ATÉ O BIMESTRE			2,993.72				4,957.15
49- (-) DISPONIBILIDADE FINANCEIRA ATÉ O BIMESTRE			-1,362,259.22				-61,592.64
50- (+) AJUSTES			1,365,154.40				63,032.17
50.1 (+) Retenções			1,365,154.40				63,032.17
50.2 (-) Valores a recuperar							0.00
50.3 (+) Outros valores extraorçamentários			0.00				0.00
50.4 (+) Conciliação Bancária			0.00				0.00
<b>51- (=) SALDO FINANCEIRO CONCILIADO</b>			<b>2,895.18</b>				<b>1,439.53</b>

FONTE: Sistema PREFEITURA MUNICIPAL DE NOSSA SENHORA DAS DORES Unidade Responsável SECRETARIA DE FINANÇAS Data da emissão 26/11/2020 e hora de emissão 10:21

<sup>1</sup> Limites mínimos anuais a serem cumpridos no encerramento do exercício.

<sup>2</sup> Art. 21, § 2º, Lei 11.494/2007: "Até 5% dos recursos recebidos à conta dos Fundos, inclusive relativos à complementação da União recebidos nos termos do §1º do art. 6º desta Lei, poderão ser utilizados no 1º trimestre do exercício imediatamente subsequente, mediante abertura de crédito adicional."


<sup>3</sup> Caput do artigo 212 da CF/1988

<sup>4</sup> Os valores referentes à parcela dos Restos a Pagar inscritos sem disponibilidade financeira vinculada à educação deverão ser informados somente no RREO do último bimestre do exercício.

<sup>5</sup> Limites mínimos anuais a serem cumpridos no encerramento do exercício, no âmbito de atuação prioritária, conforme LDB, art. 11, V.

<sup>6</sup> Nos cinco primeiros bimestres do exercício o acompanhamento poderá ser feito com base na despesa empenhada ou na despesa liquidada. No último bimestre do exercício, o valor deverá corresponder ao total da despesa empenhada.

  
THIAGO DE SOUZA SANTOS - Prefeito

  
JOSÉ VALMIR DOS PASSOS - CRC/SE 4.111



SETEMBRO-OUTUBRO/2020

R\$ 1,00

RECEITAS RESULTANTES DE IMPOSTOS E TRANSFERÊNCIAS CONSTITUCIONAIS E LEGAIS	PREVISÃO INICIAL	PREVISÃO ATUALIZADA (a)	RECEITAS REALIZADAS	
			Até o Bimestre (b)	% ((b/a) x 100)
<b>RECEITA DE IMPOSTOS (I)</b>	<b>4.294.000,00</b>	<b>4.294.000,00</b>	<b>2.742.162,58</b>	<b>63,86%</b>
<b>Receita Resultante do Imposto Predial e Territorial Urbano - IPTU</b>	<b>55.000,00</b>	<b>55.000,00</b>	<b>216.058,31</b>	<b>392,83%</b>
IPTU	50.000,00	50.000,00	68.480,57	136,96%
Multas, Juros de Mora, Divida Ativa e Outros Encargos do IPTU	5.000,00	5.000,00	147.577,74	2951,55%
<b>Receita Resultante do Imposto sobre Transmissão Inter Vivos - ITBI</b>	<b>637.000,00</b>	<b>637.000,00</b>	<b>191.884,20</b>	<b>30,12%</b>
ITBI	625.000,00	625.000,00	191.884,20	30,70%
Multas, Juros de Mora, Divida Ativa e Outros Encargos do ITBI	12.000,00	12.000,00	0,00	0,00%
<b>Receita Resultante do Imposto sobre Serviços de Qualquer Natureza - ISS</b>	<b>1.392.000,00</b>	<b>1.392.000,00</b>	<b>690.362,20</b>	<b>49,59%</b>
ISS	1.385.000,00	1.385.000,00	666.303,57	48,10%
Multas, Juros de Mora, Divida Ativa e Outros Encargos do ISS	7.000,00	7.000,00	24.058,63	343,69%
Receita Resultante do Imposto sobre a Renda e Proventos de Qualquer Natureza Retido na Fonte – IRRF	2.210.000,00	2.210.000,00	1.643.857,87	74,38%
<b>RECEITA DE TRANSFERÊNCIAS CONSTITUCIONAIS E LEGAIS (II)</b>	<b>32.372.000,00</b>	<b>32.372.000,00</b>	<b>20.636.211,86</b>	<b>63,74%</b>
Cota-Parte FPM	21.000.000,00	21.000.000,00	14.991.197,96	71,38%
Cota-Parte ITR	62.500,00	62.500,00	42.498,43	67,99%
Cota-Parte IPVA	950.000,00	950.000,00	828.934,62	87,25%
Cota-Parte ICMS	10.336.500,00	10.336.500,00	4.771.276,56	46,15%
Cota-Parte IPI-Exportação	3.000,00	3.000,00	2.304,29	76,80%
Compensações Financeiras Provenientes de Impostos e Transferências Constitucionais	0,00	0,00	0,00	0,00%
Desoneração ICMS (LC 87/96)	20.000,00	20.000,00	0,00	0,00%
Outras	0,00	0,00	0,00	0,00%
<b>TOTAL DAS RECEITAS RESULTANTES DE IMPOSTOS E TRANSFERÊNCIAS CONSTITUCIONAIS E LEGAIS - (III) = (I) + (II)</b>	<b>36.666.000,00</b>	<b>36.666.000,00</b>	<b>23.378.374,44</b>	<b>63,76%</b>



SETEMBRO-OUTUBRO/2020

R\$ 1,00

DESPESAS COM AÇÕES E SERVIÇOS PÚBLICOS DE SAÚDE (ASPS) – POR SUBFUNÇÃO E CATEGORIA ECONÔMICA	DOTAÇÃO INICIAL	DOTAÇÃO ATUALIZADA (c)	DESPESAS EMPENHADAS		DESPESAS LIQUIDADAS		DESPESAS PAGAS		Inscritas em RP não Processados (g)
			Até o bimestre (d)	% (d/c)	Até o bimestre (e)	% (e/c)	Até o bimestre (f)	% (f/c)	
<b>ATENÇÃO BÁSICA (IV)</b>	<b>3.204.120,00</b>	<b>570.120,00</b>	<b>392.000,00</b>	<b>68,75%</b>	<b>125.525,86</b>	<b>22,01%</b>	<b>125.525,86</b>	<b>22,01%</b>	<b>0,00</b>
Despesas Correntes	3.200.420,00	566.420,00	392.000,00	69,20%	125.525,86	22,16%	125.525,86	22,16%	0,00
Despesas de Capital	3.700,00	3.700,00	0,00	0,00%	0,00	0,00%	0,00	0,00%	0,00
<b>ASSISTÊNCIA HOSPITALAR E AMBULATORIAL (V)</b>	<b>486.500,00</b>	<b>271.500,00</b>	<b>199.000,00</b>	<b>73,29%</b>	<b>94.090,58</b>	<b>34,65%</b>	<b>94.090,58</b>	<b>34,65%</b>	<b>0,00</b>
Despesas Correntes	481.500,00	266.500,00	199.000,00	74,67%	94.090,58	35,30%	94.090,58	35,30%	0,00
Despesas de Capital	5.000,00	5.000,00	0,00	0,00%	0,00	0,00%	0,00	0,00%	0,00
<b>SUPORTE PROFILÁTICO E TERAPÊUTICO (VI)</b>	<b>90.000,00</b>	<b>70.000,00</b>	<b>13.613,50</b>	<b>19,44%</b>	<b>13.613,50</b>	<b>19,44%</b>	<b>2.537,80</b>	<b>19,44%</b>	<b>0,00</b>
Despesas Correntes	90.000,00	70.000,00	13.613,50	19,44%	13.613,50	19,44%	2.537,80	19,44%	0,00
Despesas de Capital	0,00	0,00	0,00	0,00%	0,00	0,00%	0,00	0,00%	0,00
<b>VIGILÂNCIA SANITÁRIA (VII)</b>	<b>0,00</b>	<b>0,00</b>	<b>0,00</b>	<b>0,00%</b>	<b>0,00</b>	<b>0,00%</b>	<b>0,00</b>	<b>0,00%</b>	<b>0,00</b>
Despesas Correntes	0,00	0,00	0,00	0,00%	0,00	0,00%	0,00	0,00%	0,00
Despesas de Capital	0,00	0,00	0,00	0,00%	0,00	0,00%	0,00	0,00%	0,00
<b>VIGILÂNCIA EPIDEMIOLÓGICA (VIII)</b>	<b>280.000,00</b>	<b>9.500,00</b>	<b>7.792,51</b>	<b>82,02%</b>	<b>7.792,51</b>	<b>82,02%</b>	<b>7.792,51</b>	<b>82,02%</b>	<b>0,00</b>
Despesas Correntes	280.000,00	9.500,00	7.792,51	82,02%	7.792,51	82,02%	7.792,51	82,02%	0,00
Despesas de Capital	0,00	0,00	0,00	0,00%	0,00	0,00%	0,00	0,00%	0,00
<b>ALIMENTAÇÃO E NUTRIÇÃO (IX)</b>	<b>0,00</b>	<b>0,00</b>	<b>0,00</b>	<b>0,00%</b>	<b>0,00</b>	<b>0,00%</b>	<b>0,00</b>	<b>0,00%</b>	<b>0,00</b>
Despesas Correntes	0,00	0,00	0,00	0,00%	0,00	0,00%	0,00	0,00%	0,00
Despesas de Capital	0,00	0,00	0,00	0,00%	0,00	0,00%	0,00	0,00%	0,00
<b>OUTRAS SUBFUNÇÕES (X)</b>	<b>7.652.880,00</b>	<b>6.394.860,00</b>	<b>6.205.771,85</b>	<b>97,04%</b>	<b>5.687.953,62</b>	<b>88,94%</b>	<b>2.315.813,46</b>	<b>88,94%</b>	<b>0,00</b>
Despesas Correntes	7.652.780,00	6.394.760,00	6.205.771,85	97,04%	5.687.953,62	88,94%	2.315.813,46	88,94%	0,00
Despesas de Capital	100,00	100,00	0,00	0,00%	0,00	0,00%	0,00	0,00%	0,00
<b>TOTAL (XI) = (IV + V + VI + VII + VIII + IX + X)</b>	<b>11.713.500,00</b>	<b>7.315.980,00</b>	<b>6.818.177,86</b>	<b>93,19%</b>	<b>5.928.976,07</b>	<b>81,04%</b>	<b>2.545.760,21</b>	<b>81,04%</b>	<b>0,00</b>

APURAÇÃO DO CUMPRIMENTO DO LIMITE MÍNIMO PARA APLICAÇÃO EM ASPS	DESPESAS EMPENHADAS	DESPESAS LIQUIDADAS	DESPESAS PAGAS
	(d)	(e)	(f)
Total das Despesas com ASPS (XII) = (XI)	6.818.177,86	5.928.976,07	2.545.760,21
(-) Restos a Pagar Não Processados Inscritos Indevidamente no Exercício sem Disponibilidade Financeira (XIII)	0,00	0,00	0,00
(-) Despesas Custeadas com Recursos Vinculados à Parcela do Percentual Mínimo que não foi Aplicada em ASPS em Exercícios Anteriores (XIV)	0,00	0,00	0,00
(-) Despesas Custeadas com Disponibilidade de Caixa Vinculada aos Restos a Pagar Cancelados (XV)	0,00	0,00	0,00
<b>(=) VALOR APLICADO EM ASPS (XVI) = (XII - XIII - XIV - XV)</b>	<b>6.818.177,86</b>	<b>5.928.976,07</b>	<b>2.545.760,21</b>
Despesa Mínima a ser Aplicada em ASPS (XVII) = (III) x 15% (LC 141/2012)	0,00	3.506.756,17	0,00
Despesa Mínima a ser Aplicada em ASPS (XVII) = (III) x 15% (Lei Orgânica Municipal)	0,00	3.506.756,17	0,00
Diferença entre o Valor Aplicado e a Despesa Mínima a ser Aplicada (XVIII) = (XVI (d ou e) - XVII)	3.311.421,69	2.422.219,90	0,00
Limite não Cumprido (XIX) = (XVIII)			0,00
<b>PERCENTUAL DA RECEITA DE IMPOSTOS E TRANSFERÊNCIAS CONSTITUCIONAIS E LEGAIS APLICADO EM ASPS (XVI / III)*100 (mínimo de 15% conforme LC nº 141/2012 ou % da Lei Orgânica Municipal)</b>	<b>29,16</b>	<b>25,36</b>	<b>0,00</b>



SETEMBRO-OUTUBRO/2020

R\$ 1,00

CONTROLE DO VALOR REFERENTE AO PERCENTUAL MÍNIMO NÃO CUMPRIDO EM EXERCÍCIOS ANTERIORES PARA FINS DE APLICAÇÃO DOS RECURSOS VINCULADOS CONFORME ARTIGOS 25 E 26 DA LC 141/2012	LIMITE NÃO CUMPRIDO				
	Saldo Inicial (no exercício atual)	Despesas Custeadas no Exercício de Referência			Saldo Final (não aplicado)
		DESPESAS EMPENHADAS	DESPESAS LIQUIDADAS	DESPESAS PAGAS	
	(h)	(i)	(j)	(k)	(l) = (h - (i ou j))
Diferença de limite não cumprido em 2020	0,00	0,00	0,00	0,00	0,00
Diferença de limite não cumprido em 2019	0,00	0,00	0,00	0,00	0,00
Diferença de limite não cumprido em Exercícios Anteriores	0,00	0,00	0,00	0,00	0,00
<b>TOTAL DA DIFERENÇA DE LIMITE NÃO CUMPRIDO EM EXERCÍCIOS ANTERIORES (XX)</b>	<b>0,00</b>	<b>0,00</b>	<b>0,00</b>	<b>0,00</b>	<b>0,00</b>

EXECUÇÃO DE RESTOS A PAGAR									
EXERCÍCIO DO EMPENHO	Valor Mínimo para aplicação em ASPS	Valor aplicado em ASPS no exercício	Valor aplicado além do limite mínimo	RPNP Inscritos Indevidamente no Exercício sem Disponibilidade Financeira	Valor inscrito em RP considerado no Limite	Total de RP pagos	Total de RP a pagar	Total de RP cancelados ou prescritos	Diferença entre o valor aplicado além do limite e o total de RP cancelados
	(m)	(n)	(o) = (n - m), se < 0, então (o) = 0	q = (XIII d)	(r) = (p - (o + q)) se < 0, então (r) = (0)	(s)	(t)	(u)	(v) = ((o + q) - u)
Empenhos de 2020	3.506.756,17	5.928.976,07	2.422.219,90	2.422.219,90	0,00	0,00	0,00	0,00	0,00
Empenhos de 2019	0,00	0,00	0,00	0,00	62.061,83	46.049,64	3.200,00	12.812,19	49.249,64
Empenhos de 2018	0,00	0,00	0,00	0,00	3.650,00	3.650,00	0,00	0,00	3.650,00
Empenhos de 2017	0,00	0,00	0,00	0,00	6.559,67	3.650,00	2.743,00	166,67	6.393,00
Empenhos de 2016	0,00	0,00	0,00	0,00	136.429,03	31.525,00	104.903,68	0,35	136.428,68

<b>TOTAL DOS RESTOS A PAGAR CANCELADOS OU PRESCRITOS ATÉ O FINAL DO EXERCÍCIO ATUAL QUE AFETARAM O CUMPRIMENTO DO LIMITE (XXI)</b>	0,00
<b>TOTAL DOS RESTOS A PAGAR CANCELADOS OU PRESCRITOS ATÉ O FINAL DO EXERCÍCIO ANTERIOR QUE AFETARAM O CUMPRIMENTO DO LIMITE (XXII)</b>	0,00
<b>TOTAL DOS RESTOS A PAGAR CANCELADOS OU PRESCRITOS NO EXERCÍCIO ATUAL QUE AFETARAM O CUMPRIMENTO DO LIMITE (XXIII) = (XXI - XXII) (Artigo 24 § 1º e 2º da LC 141/2012)</b>	0,00

CONTROLE DE RESTOS A PAGAR CANCELADOS OU PRESCRITOS CONSIDERADOS PARA FINS DE APLICAÇÃO DA DISPONIBILIDADE DE CAIXA CONFORME ARTIGO 24§ 1º e 2º DA LC 141/2012	RESTOS A PAGAR CANCELADOS OU PRESCRITOS				
	Saldo Inicial	Despesas Custeadas no Exercício de Referência			Saldo Final (não aplicado)
		DESPESAS EMPENHADAS	DESPESAS LIQUIDADAS	DESPESAS PAGAS	
	(w)	(x)	(y)	(z)	(aa) = (w - (x ou y))
Restos a pagar cancelados ou prescritos em 2020 a serem compensados (XXIV)	0,00	0,00	0,00	0,00	0,00
Restos a pagar cancelados ou prescritos em 2019 a serem compensados (XXV)	0,00	0,00	0,00	0,00	0,00
Restos a pagar cancelados ou prescritos em exercícios anteriores a serem compensados (XXVI)	0,00	0,00	0,00	0,00	0,00
<b>TOTAL DE RESTOS A PAGAR CANCELADOS OU PRESCRITOS A COMPENSAR (XXVII)</b>	<b>0,00</b>	<b>0,00</b>	<b>0,00</b>	<b>0,00</b>	<b>0,00</b>



SETEMBRO-OUTUBRO/2020

R\$ 1,00

RECEITAS ADICIONAIS PARA O FINANCIAMENTO DA SAÚDE NÃO COMPUTADAS NO CÁLCULO DO MÍNIMO	PREVISÃO INICIAL	PREVISÃO ATUALIZADA (a)	RECEITAS REALIZADAS	
			Até o Bimestre (b)	% (b/a) x 100
<b>RECEITAS DE TRANSFERÊNCIAS PARA A SAÚDE (XXVIII)</b>	<b>7.708.100,00</b>	<b>7.708.100,00</b>	<b>8.575.140,84</b>	<b>111,24</b>
Provenientes da União	7.571.400,00	7.571.400,00	8.517.763,52	112,49
Provenientes dos Estados	136.700,00	136.700,00	57.377,32	41,97
Proveniente de outros Municípios	0,00	0,00	0,00	0,00
RECEITA DE OPERAÇÕES DE CRÉDITO INTERNAS E EXTERNAS VINCULADAS A SAÚDE (XXIX)	0,00	0,00	0,00	0,00
OUTRAS RECEITAS (XXX)	201.000,00	201.000,00	537,46	0,26
<b>TOTAL DE RECEITAS ADICIONAIS PARA FINANCIAMENTO DA SAÚDE (XXXI) = (XXVIII + XXIX + XXX)</b>	<b>7.909.100,00</b>	<b>7.909.100,00</b>	<b>8.575.678,30</b>	<b>108,42</b>

DESPESAS COM SAÚDE POR SUBFUNÇÕES E CATEGORIA ECONÔMICA NÃO COMPUTADAS NO CÁLCULO DO MÍNIMO	DOTAÇÃO INICIAL	DOTAÇÃO ATUALIZADA (c)	DESPESAS EMPENHADAS		DESPESAS LIQUIDADAS		DESPESAS PAGAS		Inscritas em RP não Processados (g)
			Até o bimestre (d)	% (d/c)	Até o bimestre (e)	% (e/c)	Até o bimestre (f)	% (f/c)	
<b>ATENÇÃO BÁSICA (XXXII)</b>	<b>7.206.300,00</b>	<b>10.301.820,00</b>	<b>9.685.488,12</b>	<b>94,01%</b>	<b>6.910.049,42</b>	<b>67,07%</b>	<b>6.490.110,90</b>	<b>62,99%</b>	<b>0,00</b>
Despesas Correntes	6.701.000,00	9.212.520,00	8.672.134,81	94,13%	6.509.718,80	70,66%	6.095.449,94	66,16%	0,00
Despesas de Capital	505.300,00	1.089.300,00	1.013.353,31	93,02%	400.330,62	36,75%	394.660,96	36,23%	0,00
<b>ASSISTÊNCIA HOSPITALAR E AMBULATORIAL (XXXIII)</b>	<b>2.642.900,00</b>	<b>2.300.900,00</b>	<b>2.037.366,89</b>	<b>88,54%</b>	<b>1.695.623,17</b>	<b>73,69%</b>	<b>1.686.873,17</b>	<b>73,31%</b>	<b>0,00</b>
Despesas Correntes	2.601.800,00	2.259.800,00	2.037.366,89	90,15%	1.695.623,17	75,03%	1.686.873,17	74,64%	0,00
Despesas de Capital	41.100,00	41.100,00	0,00	0,00%	0,00	0,00%	0,00	0,00%	0,00
<b>SUPORTE PROFILÁTICO E TERAPÊUTICO (XXXIV)</b>	<b>150.100,00</b>	<b>585.100,00</b>	<b>494.930,16</b>	<b>84,58%</b>	<b>343.832,36</b>	<b>58,76%</b>	<b>265.060,66</b>	<b>45,30%</b>	<b>0,00</b>
Despesas Correntes	150.100,00	585.100,00	494.930,16	84,58%	343.832,36	58,76%	265.060,66	45,30%	0,00
Despesas de Capital	0,00	0,00	0,00	0,00%	0,00	0,00%	0,00	0,00%	0,00
<b>VIGILÂNCIA SANITÁRIA (XXXV)</b>	<b>0,00</b>	<b>0,00</b>	<b>0,00</b>	<b>0,00%</b>	<b>0,00</b>	<b>0,00%</b>	<b>0,00</b>	<b>0,00%</b>	<b>0,00</b>
Despesas Correntes	0,00	0,00	0,00	0,00%	0,00	0,00%	0,00	0,00%	0,00
Despesas de Capital	0,00	0,00	0,00	0,00%	0,00	0,00%	0,00	0,00%	0,00
<b>VIGILÂNCIA EPIDEMIOLÓGICA (XXXVI)</b>	<b>183.600,00</b>	<b>508.600,00</b>	<b>463.030,68</b>	<b>91,04%</b>	<b>449.299,00</b>	<b>88,34%</b>	<b>449.299,00</b>	<b>88,34%</b>	<b>0,00</b>
Despesas Correntes	173.100,00	475.600,00	440.542,18	92,62%	426.810,50	89,74%	426.810,50	89,74%	0,00
Despesas de Capital	10.500,00	33.000,00	22.488,50	68,14%	22.488,50	68,14%	22.488,50	68,14%	0,00
<b>ALIMENTAÇÃO E NUTRIÇÃO (XXXVII)</b>	<b>0,00</b>	<b>0,00</b>	<b>0,00</b>	<b>0,00%</b>	<b>0,00</b>	<b>0,00%</b>	<b>0,00</b>	<b>0,00%</b>	<b>0,00</b>
Despesas Correntes	0,00	0,00	0,00	0,00%	0,00	0,00%	0,00	0,00%	0,00
Despesas de Capital	0,00	0,00	0,00	0,00%	0,00	0,00%	0,00	0,00%	0,00
<b>OUTRAS SUBFUNÇÕES (XXXVIII)</b>	<b>46.400,00</b>	<b>4.924.822,74</b>	<b>4.265.685,37</b>	<b>86,61%</b>	<b>3.758.872,40</b>	<b>76,32%</b>	<b>3.749.037,40</b>	<b>76,12%</b>	<b>0,00</b>
Despesas Correntes	46.100,00	4.686.522,74	4.042.140,87	86,25%	3.622.143,40	77,28%	3.622.143,40	77,28%	0,00
Despesas de Capital	300,00	238.300,00	223.544,50	93,80%	136.729,00	57,37%	126.894,00	53,24%	0,00
<b>TOTAL DAS DESPESAS NÃO COMPUTADAS NO CÁLCULO DO MÍNIMO (XXXIX) = (XXXII + XXXIII + XXXIV + XXXV + XXXVI + XXXVII + XXXVIII)</b>	<b>10.229.300,00</b>	<b>18.621.242,74</b>	<b>16.946.501,22</b>	<b>91,00%</b>	<b>13.157.676,35</b>	<b>70,65%</b>	<b>12.640.381,13</b>	<b>67,88%</b>	<b>0,00</b>



**ESTADO DE SERGIPE**  
**MUNICÍPIO DE NOSSA SENHORA DAS DORES**  
**DEMONSTRATIVO DAS RECEITAS E DESPESAS COM AÇÕES E SERVIÇOS PÚBLICOS DE SAÚDE**

RREO - ANEXO XII (LC 141/2012, art. 35)

SETEMBRO-OUTUBRO/2020

R\$ 1,00

DESPESAS TOTAIS COM SAÚDE EXECUTADAS COM COM RECURSOS PRÓPRIOS E COM RECURSOS TRANSFERIDOS DE OUTROS ENTES	DOTAÇÃO INICIAL	DOTAÇÃO ATUALIZADA (c)	DESPESAS EMPENHADAS		DESPESAS LIQUIDADAS		DESPESAS PAGAS		Inscritas em RP não Processados (g)
			Até o bimestre (d)	% (d/c)	Até o bimestre (e)	% (e/c)	Até o bimestre (f)	% (f/c)	
ATENÇÃO BÁSICA (XL) = (IV + XXXII)	10.410.420,00	10.871.940,00	10.077.488,12	92,69%	7.035.575,28	64,71%	6.615.636,76	60,85%	0,00
ASSISTÊNCIA HOSPITALAR E AMBULATORIAL (XLI) = (V + XXXIII)	3.129.400,00	2.572.400,00	2.236.366,89	86,93%	1.789.713,75	69,57%	1.780.963,75	69,23%	0,00
SUPORTE PROFILÁTICO E TERAPÊUTICO (XLII) = (VI + XXXIV)	240.100,00	655.100,00	508.543,66	77,62%	357.445,86	54,56%	267.598,46	40,84%	0,00
VIGILÂNCIA SANITÁRIA (XLIII) = (VII + XXXV)	0,00	0,00	0,00	0,00%	0,00	0,00%	0,00	0,00%	0,00
VIGILÂNCIA EPIDEMIOLÓGICA (XLIV) = (VIII + XXXVI)	463.600,00	518.100,00	470.823,19	90,87%	457.091,51	88,22%	457.091,51	88,22%	0,00
ALIMENTAÇÃO E NUTRIÇÃO (XLV) = (XIX + XXXVII)	0,00	0,00	0,00	0,00%	0,00	0,00%	0,00	0,00%	0,00
OUTRAS SUBFUNÇÕES (XLVI) = (X + XXXVIII)	7.699.280,00	11.319.682,74	10.471.457,22	92,50%	9.446.826,02	83,45%	6.064.850,86	53,57%	0,00
<b>TOTAL DAS DESPESAS COM SAÚDE (XLVII) = (XI + XXXIX)</b>	<b>21.942.800,00</b>	<b>25.937.222,74</b>	<b>23.764.679,08</b>	<b>91,62%</b>	<b>19.086.652,42</b>	<b>73,58%</b>	<b>15.186.141,34</b>	<b>58,54%</b>	<b>0,00</b>
(-) Despesas executadas com recursos provenientes das transferências de recursos de outros entes	10.225.200,00	17.921.142,74	16.250.501,22	90,67%	12.647.219,65	70,57%	12.129.924,43	67,68%	0,00
<b>TOTAL DAS DESPESAS EXECUTADAS COM RECURSOS PRÓPRIOS (XLVIII)</b>	<b>11.713.500,00</b>	<b>7.315.980,00</b>	<b>6.818.177,86</b>	<b>93,19%</b>	<b>5.928.976,07</b>	<b>81,04%</b>	<b>2.545.760,21</b>	<b>81,04%</b>	<b>0,00</b>

  
 THIAGO DE SOUZA SANTOS - Prefeito

  
 JOSÉ VALMIR DOS PASSOS - CRC/SE 4.111



**ESTADO DE SERGIPE**  
**MUNICÍPIO DE NOSSA SENHORA DAS DORES**  
**Demonstrativo das Parcerias Público-Privada**

SETEMBRO-OUTUBRO/2020

R\$ 1,00

IMPACTOS DAS CONTRATAÇÕES DE PPP	SALDO TOTAL EM 31 DE DEZEMBRO DO EXERCÍCIO ANTERIOR  (a)	REGISTROS EFETUADOS EM 2020	
		No bimestre	Até o bimestre  (b)
<b>TOTAL DE ATIVOS</b>			
Ativos Constituídos pela SPE			
<b>TOTAL DE PASSIVOS (I)</b>			
Obrigações decorrentes de Ativos Constituídos pela SPE			
Provisões de PPP			
Outros Passivos			
<b>ATOS POTENCIAIS PASSIVOS</b>			
Obrigações Contratuais			
Riscos Não Provisionados			
Garantias Concedidas			
Outros Passivos Contingentes			

DESPESAS DE PPP	EXERCÍCIO ANTERIOR	EXERCÍCIO CORRENTE (EC)	EC + 1	EC + 2	EC + 3	EC + 4	EC + 5	EC + 6	EC + 7	EC + 8	EC + 9
<b>Do Ente Federado (IV)</b>											
<b>Das Estatais Não-Dependentes</b>											
<b>TOTAL DAS DESPESAS</b>											
<b>RECEITA CORRENTE LÍQUIDA (RCL) (V)</b>		75.717.400,00									
<b>TOTAL DAS DESPESAS / RCL (%) (VI) = (IV)/(V)</b>											

Nota:

*Thiago de Souza Santos*

THIAGO DE SOUZA SANTOS - Prefeito

*José Valmir dos Passos*

JOSÉ VALMIR DOS PASSOS - CRC/SE 4.111





**ESTADO DE SERGIPE**  
**MUNICÍPIO DE NOSSA SENHORA DAS DORES**  
**Demonstrativo Simplificado do Relatório Resumido da Execução Orçamentária**

RREO - Anexo 14 (LRF, Art. 48)

**SETEMBRO-OUTUBRO/2020**

R\$ 1,00

<b>BALANÇO ORÇAMENTÁRIO</b>	<b>Até o Bimestre</b>
<b>RECEITAS</b>	
Previsão Inicial	79.550.000,00
Previsão Atualizada	79.550.000,00
Receitas Realizadas	57.075.648,69
Déficit Orçamentário	3.688.267,75
Saldos de Exercícios Anteriores (Utilizados para Créditos Adicionais)	0,00
<b>DESPESAS</b>	
Dotação Inicial	79.550.000,00
Créditos Adicionais	4.289.273,34
Dotação Atualizada	83.839.273,34
Despesas Empenhadas	77.877.450,97
Despesas Liquidadas	60.763.916,44
Despesas Pagas	55.897.989,60
Superávit Orçamentário	

<b>DESPESAS POR FUNÇÃO/SUBFUNÇÃO</b>	<b>Até o Bimestre</b>
Despesas Empenhadas	77.877.450,97
Despesas Liquidadas	60.763.916,44

<b>RECEITA CORRENTE LÍQUIDA - RCL</b>	<b>Até o Bimestre</b>
Receita Corrente Líquida	67.511.839,38
Receita Corrente Líquida Ajustada para Cálculo dos Limites de Endividamento	65.590.091,38
Receita Corrente Líquida Ajustada para Cálculo dos Limites da Despesa com Pessoal	65.590.091,38

<b>RECEITAS E DESPESAS DOS REGIMES DE PREVIDÊNCIA</b>	<b>Até o Bimestre</b>
Regime Geral de Previdência Social	0,00
Receitas Previdenciárias Realizadas(I)	0,00
Despesas Previdenciárias Liquidadas(II)	0,00
Resultado Previdenciário (III) = (I - II)	0,00
Regime Próprio de Previdência dos Servidores	0,00
Receitas Previdenciárias Realizadas(IV)	0,00
Despesas Previdenciárias Liquidadas(V)	0,00
Resultado Previdenciário (VI) = (IV - V)	0,00

RESULTADOS NOMINAL E PRIMÁRIO	Meta Fixada no Anexo de Metas Fiscais da LDO	Resultado Apurado Até o Bimestre	% em Relação à Meta
	(a)	(b)	(b/a)
Resultado Nominal - Acima da Linha	499.000,00	-1.528.135,19	-306,23
Resultado Primário - Acima da Linha	-329.000,00	-1.588.712,76	482,89

RESTOS A PAGAR A PAGAR POR PODER E MINISTÉRIO PÚBLICO	Inscrição	Cancelamento Até o Bimestre	Pagamento Até o Bimestre	Saldo a Pagar
Poder Executivo	2.585.490,65	103.907,45	1.867.022,19	614.561,01
Poder Legislativo	0,00	0,00	0,00	0,00
RESTOS A PAGAR NÃO-PROCESSADOS	1.946.471,54	197.721,34	1.730.336,88	18.413,32
Poder Executivo	1.939.971,54	197.721,34	1.723.836,88	18.413,32
Poder Legislativo	6.500,00	0,00	6.500,00	0,00
TOTAL	4.531.962,19	301.628,79	3.597.359,07	632.974,33

DESPESAS COM MANUTENÇÃO E DESENVOLVIMENTO DO ENSINO	Valor Apurado Até o Bimestre	Limites Constitucionais Anuais	
		% Mínimo a Aplicar no Exercício	% Aplicado Até o Bimestre
Mínimo Anual de <25%> das Receitas de Impostos na Manutenção e Desenvolvimento do Ensino	7.681.448,86	25,00	31,70
Mínimo Anual de 60% do FUNDEB na Remuneração do Magistério com Educação Infantil e Ensino Fundamental	12.839.311,32	60,00	89,77

RECEITAS DE OPERAÇÕES DE CRÉDITO E DESPESAS DE CAPITAL	Valor Apurado Até o Bimestre	Saldo não realizado
Receita de Operação de Crédito	0,00	0,00
Despesa de Capital Líquida		

PROJEÇÃO ATUARIAL DOS REGIMES DE PREVIDÊNCIA	Exercício	10º Exercício	20º Exercício	35º Exercício
Regime Geral de Previdência Social				
Receitas Previdenciárias (I)				
Despesas Previdenciárias (II)				
Resultado Previdenciário (III) = (I - II)				
Regime Próprio de Previdência dos Servidores				
Receitas Previdenciárias (IV)				
Despesas Previdenciárias (V)				
Resultado Previdenciário (VI) = (IV - V)				

RECEITA DA ALIENAÇÃO DE ATIVOS E APLICAÇÃO DOS RECURSOS	Valor Apurado Até o Bimestre	Saldo não realizado
Receita de Capital Resultante da Alienação de Ativos	0,00	400,00
Aplicação dos Recursos da Alienação de Ativos		

DESPESAS COM AÇÕES E SERVIÇOS PÚBLICOS DE SAÚDE	Valor Apurado Até o Bimestre	Limites Constitucionais Anuais	
		% Mínimo a Aplicar no Exercício	% Aplicado Até o Bimestre

## DESPESAS DE CARÁTER CONTINUADO DERIVADAS DE PPP

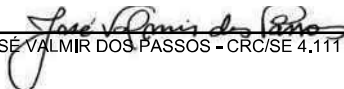
## Valor Apurado no Exercício Corrente

Total das Despesas / RCL (%)

0,00



THIAGO DE SOUZA SANTOS - Prefeito



JOSÉ VALMIR DOS PASSOS - CRC/SE 4.111