



ESTADO DE SERGIPE  
MUNICÍPIO DE CAMPO DO BRITO  
Balço Orçamentário

RREO – Anexo I (LRF, Art. 52, inciso I, alíneas “a” e “b” do inciso II e §1º)

SETEMBRO-OUTUBRO/2022

R\$ 1,00

RECEITAS	PREVISÃO INICIAL	PREVISÃO ATUALIZADA (a)	RECEITAS REALIZADAS				SALDO A REALIZAR (a-c)
			No Bimestre (b)	% (b/a)	Até o Bimestre (c)	% (c/a)	
<b>RECEITAS (EXCETO INTRA-ORÇAMENTÁRIAS) (I)</b>	<b>52.000.000,00</b>	<b>52.000.000,00</b>	<b>9.414.413,02</b>	<b>18,10</b>	<b>55.069.502,71</b>	<b>105,90</b>	<b>-3.069.502,71</b>
<b>RECEITAS CORRENTES</b>	<b>49.130.000,00</b>	<b>49.130.000,00</b>	<b>9.414.413,02</b>	<b>19,16</b>	<b>51.512.564,11</b>	<b>104,84</b>	<b>-2.382.564,11</b>
<b>IMPOSTOS, TAXAS E CONTRIBUIÇÕES DE MELHORIA</b>	<b>2.843.400,00</b>	<b>2.843.400,00</b>	<b>1.734.959,04</b>	<b>61,01</b>	<b>4.700.689,17</b>	<b>165,31</b>	<b>-1.857.289,17</b>
IMPOSTOS	2.533.400,00	2.533.400,00	1.722.607,35	67,99	4.545.934,72	179,44	-2.012.534,72
<b>CONTRIBUIÇÕES</b>	<b>2.000.000,00</b>	<b>2.000.000,00</b>	<b>338.124,99</b>	<b>16,90</b>	<b>1.668.930,54</b>	<b>83,44</b>	<b>331.069,46</b>
CONTRIBUIÇÃO PARA O CUSTEIO DO SERVIÇO DE ILUMINAÇÃO PÚBLICA	2.000.000,00	2.000.000,00	338.124,99	16,90	1.668.930,54	83,44	331.069,46
<b>RECEITA PATRIMONIAL</b>	<b>100.000,00</b>	<b>100.000,00</b>	<b>321.068,67</b>	<b>321,06</b>	<b>1.436.782,70</b>	<b>1.436,78</b>	<b>-1.336.782,70</b>
VALORES MOBILIÁRIOS	100.000,00	100.000,00	321.068,67	321,06	1.436.782,70	1.436,78	-1.336.782,70
<b>TRANSFERÊNCIAS CORRENTES</b>	<b>44.159.600,00</b>	<b>44.159.600,00</b>	<b>6.955.337,55</b>	<b>15,75</b>	<b>43.631.437,43</b>	<b>98,80</b>	<b>528.162,57</b>
TRANSFERÊNCIAS DA UNIÃO E DE SUAS ENTIDADES	25.585.600,00	25.585.600,00	4.289.018,68	16,76	27.873.668,80	108,94	-2.288.068,80
TRANSFERÊNCIAS DOS ESTADOS E DO DISTRITO FEDERAL E DE SUAS ENTIDADES	5.574.000,00	5.574.000,00	777.909,39	13,95	4.563.587,98	81,87	1.010.412,02
TRANSFERÊNCIAS DE OUTRAS INSTITUIÇÕES PÚBLICAS	13.000.000,00	13.000.000,00	1.888.409,48	14,52	11.194.180,65	86,10	1.805.819,35
<b>OUTRAS RECEITAS CORRENTES</b>	<b>27.000,00</b>	<b>27.000,00</b>	<b>64.922,77</b>	<b>240,45</b>	<b>74.724,27</b>	<b>276,75</b>	<b>-47.724,27</b>
INDENIZAÇÕES, RESTITUIÇÕES E RESSARCIMENTOS	27.000,00	27.000,00	64.922,77	240,45	74.724,27	276,75	-47.724,27
<b>RECEITAS DE CAPITAL</b>	<b>2.870.000,00</b>	<b>2.870.000,00</b>	<b>0,00</b>	<b>0,00</b>	<b>3.556.938,60</b>	<b>123,93</b>	<b>-686.938,60</b>
<b>ALIENAÇÃO DE BENS</b>	<b>10.000,00</b>	<b>10.000,00</b>	<b>0,00</b>	<b>0,00</b>	<b>212.450,00</b>	<b>2.124,50</b>	<b>-202.450,00</b>
ALIENAÇÃO DE BENS MÓVEIS	10.000,00	10.000,00	0,00	0,00	212.450,00	2.124,50	-202.450,00
<b>TRANSFERÊNCIAS DE CAPITAL</b>	<b>2.860.000,00</b>	<b>2.860.000,00</b>	<b>0,00</b>	<b>0,00</b>	<b>3.344.488,60</b>	<b>116,94</b>	<b>-484.488,60</b>
TRANSFERÊNCIAS DA UNIÃO E DE SUAS ENTIDADES	2.510.000,00	2.510.000,00	0,00	0,00	1.937.142,29	77,17	572.857,71
TRANSFERÊNCIAS DOS ESTADOS E DO DISTRITO FEDERAL E DE SUAS ENTIDADES	350.000,00	350.000,00	0,00	0,00	1.407.346,31	402,09	-1.057.346,31
<b>RECEITAS (INTRA-ORÇAMENTÁRIAS) (II)</b>	<b>-</b>	<b>-</b>	<b>-</b>	<b>-</b>	<b>-</b>	<b>-</b>	<b>-</b>
<b>SUBTOTAL DAS RECEITAS (III) = (I + II)</b>	<b>52.000.000,00</b>	<b>52.000.000,00</b>	<b>9.414.413,02</b>	<b>18,10</b>	<b>55.069.502,71</b>	<b>105,90</b>	<b>-3.069.502,71</b>
<b>OPERAÇÕES DE CRÉDITO / REFINANCIAMENTO (IV)</b>	<b>-</b>	<b>-</b>	<b>-</b>	<b>-</b>	<b>-</b>	<b>0,00</b>	<b>0</b>
Operações de Crédito Internas	-	-	-	-	-	0,00	0
Mobiliária	-	-	-	-	-	-	0
Contratual	-	-	-	-	-	-	0
Operações de Crédito Externas	-	-	-	-	-	0,00	0
Mobiliária	-	-	-	-	-	-	0
Contratual	-	-	-	-	-	-	0
<b>TOTAL DAS RECEITAS (V) = (III + IV)</b>	<b>52.000.000,00</b>	<b>52.000.000,00</b>	<b>9.414.413,02</b>	<b>18,10</b>	<b>55.069.502,71</b>	<b>105,90</b>	<b>-3.069.502,71</b>
<b>DÉFICIT (VI)</b>	<b>-</b>	<b>-</b>	<b>-</b>	<b>-</b>	<b>-</b>	<b>-</b>	<b>0</b>
<b>TOTAL COM DÉFICIT (VII) = (V + VI)</b>	<b>52.000.000,00</b>	<b>52.000.000,00</b>	<b>9.414.413,02</b>	<b>18,10</b>	<b>55.069.502,71</b>	<b>-</b>	<b>-3.069.502,71</b>
<b>SALDOS DE EXERCÍCIOS ANTERIORES</b>	<b>-</b>	<b>2.009.000,00</b>	<b>-</b>	<b>-</b>	<b>2.009.000,00</b>	<b>-</b>	<b>0</b>
Recursos Arrecadados em Exercícios Anteriores - RPPS	-	2.009.000,00	-	-	2.009.000,00	-	0
Superávit Financeiro Utilizado para Créditos Adicionais	-	-	-	-	-	-	0

DESPESAS	DOTAÇÃO INICIAL (d)	DOTAÇÃO ATUALIZADA (e)	DESPESAS EMPENHADAS		SALDO A EMPENHAR (g) = (e-f)	DESPESAS LIQUIDADAS		SALDO A LIQUIDAR (i) = (e-h)	DESPESAS PAGAS ATÉ O BIMESTRE (j)	INSCRITAS RP NÃO PROCESSADOS (k)
			No Bimestre	Até o Bimestre (f)		No Bimestre	Até o Bimestre (h)			
<b>DESPESAS (EXCETO INTRA-ORÇAMENTÁRIAS) (VIII)</b>	<b>51.999.900,00</b>	<b>61.483.538,68</b>	<b>4.027.247,19</b>	<b>60.811.390,64</b>	<b>672.148,04</b>	<b>11.058.912,74</b>	<b>50.910.134,96</b>	<b>10.573.403,72</b>	<b>49.674.069,59</b>	
<b>DESPESAS CORRENTES</b>	<b>44.078.126,00</b>	<b>52.961.665,04</b>	<b>3.193.504,89</b>	<b>52.334.071,31</b>	<b>627.593,73</b>	<b>9.763.316,86</b>	<b>44.635.387,40</b>	<b>8.326.277,64</b>	<b>43.799.397,59</b>	
PESSOAL E ENCARGOS SOCIAIS	32.861.922,00	38.064.995,79	1.872.338,84	37.887.821,03	177.174,76	7.422.234,02	33.471.633,71	4.593.362,08	33.418.774,75	
JUROS E ENCARGOS DA DÍVIDA	100,00	100,00	0,00	0,00	100,00	0,00	0,00	100,00	0,00	
OUTRAS DESPESAS CORRENTES	11.216.104,00	14.896.569,25	1.321.166,05	14.446.250,28	450.318,97	2.341.082,84	11.163.753,69	3.732.815,56	10.380.622,84	
<b>DESPESAS DE CAPITAL</b>	<b>7.474.850,19</b>	<b>8.521.873,63</b>	<b>833.742,30</b>	<b>8.477.319,33</b>	<b>44.554,30</b>	<b>1.295.595,88</b>	<b>6.274.747,56</b>	<b>2.247.126,07</b>	<b>5.874.672,00</b>	
INVESTIMENTOS	5.516.560,00	5.432.669,70	366.742,30	5.388.415,43	44.254,27	830.948,37	3.192.926,52	2.239.743,18	2.792.850,96	
AMORTIZAÇÃO DA DÍVIDA	1.958.290,19	3.089.203,93	467.000,00	3.088.903,90	300,03	464.647,51	3.081.821,04	7.382,89	3.081.821,04	
<b>RESERVAS</b>	<b>446.923,81</b>	<b>0,01</b>	<b>0,00</b>	<b>0,00</b>	<b>0,01</b>	<b>0,00</b>	<b>0,00</b>	<b>0,01</b>	<b>0,00</b>	
RESERVAS	446.923,81	0,01	0,00	0,00	0,01	0,00	0,00	0,01	0,00	
<b>AMORTIZAÇÃO DA DÍV. / REFINANCIAMENTO (XI)</b>	<b>0,00</b>	<b>0,00</b>	<b>0,00</b>	<b>0,00</b>	<b>0,00</b>	<b>0,00</b>	<b>0,00</b>	<b>0,00</b>	<b>0,00</b>	
<b>Amortização da Dívida Interna</b>	<b>0,00</b>	<b>0,00</b>	<b>0,00</b>	<b>0,00</b>	<b>0,00</b>	<b>0,00</b>	<b>0,00</b>	<b>0,00</b>	<b>0,00</b>	
Dívida Mobiliária	0,00	0,00	0,00	0,00	0,00	0,00	0,00	0,00	0,00	
Outras Dívidas	0,00	0,00	0,00	0,00	0,00	0,00	0,00	0,00	0,00	
<b>Amortização da Dívida Externa</b>	<b>0,00</b>	<b>0,00</b>	<b>0,00</b>	<b>0,00</b>	<b>0,00</b>	<b>0,00</b>	<b>0,00</b>	<b>0,00</b>	<b>0,00</b>	
Dívida Mobiliária	0,00	0,00	0,00	0,00	0,00	0,00	0,00	0,00	0,00	
Outras Dívidas	0,00	0,00	0,00	0,00	0,00	0,00	0,00	0,00	0,00	
<b>DESPESAS (INTRA-ORÇAMENTÁRIAS) (IX)</b>	<b>100,00</b>	<b>0,00</b>	<b>0,00</b>	<b>0,00</b>	<b>0,00</b>	<b>0,00</b>	<b>0,00</b>	<b>0,00</b>	<b>0,00</b>	
<b>SUBTOTAL DAS DESPESAS (X) = (VIII + IX)</b>	<b>52.000.000,00</b>	<b>61.483.538,68</b>	<b>4.027.247,19</b>	<b>60.811.390,64</b>	<b>672.148,04</b>	<b>11.058.912,74</b>	<b>50.910.134,96</b>	<b>10.573.403,72</b>	<b>49.674.069,59</b>	
<b>TOTAL DAS DESPESAS (XII) = (X + XI)</b>	<b>52.000.000,00</b>	<b>61.483.538,68</b>	<b>4.027.247,19</b>	<b>60.811.390,64</b>	<b>672.148,04</b>	<b>11.058.912,74</b>	<b>50.910.134,96</b>	<b>10.573.403,72</b>	<b>49.674.069,59</b>	
SUPERÁVIT (XIII)							4.159.367,75	-	5.395.433,12	
<b>TOTAL COM SUPERÁVIT (XIV) = (XII + XIII)</b>	<b>52.000.000,00</b>	<b>61.483.538,68</b>	<b>4.027.247,19</b>	<b>60.811.390,64</b>	<b>672.148,04</b>	<b>11.058.912,74</b>	<b>55.069.502,71</b>	<b>10.573.403,72</b>	<b>55.069.502,71</b>	

RESERVA DO RPPS

RECEITAS INTRA-ORÇAMENTÁRIAS	PREVISÃO INICIAL	PREVISÃO ATUALIZADA (a)	RECEITAS REALIZADAS				SALDO A REALIZAR (a-c)
			No Bimestre (b)	% (b/a)	Até o Bimestre (c)	% (c/a)	

RECEITAS (INTRA-ORÇAMENTÁRIAS) (II)

DESPEAS INTRA-ORÇAMENTÁRIAS	DOTAÇÃO INICIAL (d)	DOTAÇÃO ATUALIZADA (e)	DESPEAS EMPENHADAS		SALDO A EMPENHAR (g) = (e-f)	DESPEAS LIQUIDADAS		SALDO A LIQUIDAR (i) = (e-h)	DESPEAS PAGAS ATÉ O BIMESTRE (j)	INSCRITAS RP NÃO PROCESSADOS (k)
			No Bimestre	Até o Bimestre (f)		No Bimestre	Até o Bimestre (h)			
DESPEAS (INTRA-ORÇAMENTÁRIAS) (IX)	100,00	0,00	0,00	0,00	0,00	0,00	0,00	0,00	0,00	0,00
DESPEAS CORRENTES	100,00	0,00	0,00	0,00	0,00	0,00	0,00	0,00	0,00	0,00
OUTRAS DESPEAS CORRENTES	100,00	0,00	0,00	0,00	0,00	0,00	0,00	0,00	0,00	0,00

  
MARCELL MOADE RIBEIRO SOUZA

  
BIANCA SECUNDO GOIS  
CONTADORA CRC SE Nº 5.855

  
TATIANA CONCEIÇÃO BRITO ROCHA  
SECRETARIA FINANÇAS

  
JOSE ENALDO SANTOS DOS SANTOS  
SECRETARIO DE CONTROLE INTERNO



**ESTADO DE SERGIPE**  
**MUNICÍPIO DE CAMPO DO BRITO**  
**Demonstrativo da Execução das despesas por Função/SubFunção**

RREO – Anexo II (LRF, Art. 52, inciso II, alínea “c”)

SETEMBRO-OUTUBRO/2022

R\$ 1,00

Função/SubFunção	DOTAÇÃO INICIAL	DOTAÇÃO ATUALIZADA (a)	DESPESAS EMPENHADAS			SALDO A EMPENHAR (c) = (a-b)	DESPESAS LIQUIDADAS			SALDO A LIQUIDAR (e) = (a-d)	INSCRITAS RP NÃO PROCESSADOS (f)
			No Bimestre	Até Bimestre (b)	% (b) / t (b)		No Bimestre	Até Bimestre (d)	% (d) / t (d)		
<b>DESPESAS (EXCETO INTRA-ORÇAMENTÁRIAS) (I)</b>	<b>51.999.900,00</b>	<b>61.483.538,68</b>	<b>4.027.247,19</b>	<b>60.811.390,64</b>	<b>100,00</b>	<b>672.148,04</b>	<b>11.058.912,74</b>	<b>50.910.134,96</b>	<b>100,00</b>	<b>10.573.403,72</b>	<b>0,00</b>
<b>01 - Legislativa</b>	<b>1.958.646,00</b>	<b>2.302.808,16</b>	<b>38.471,35</b>	<b>2.107.428,31</b>	<b>3,47</b>	<b>195.379,85</b>	<b>394.287,24</b>	<b>1.833.601,80</b>	<b>3,60</b>	<b>469.206,36</b>	<b>0,00</b>
031 - Ação Legislativa	1.958.646,00	2.302.808,16	38.471,35	2.107.428,31	3,47	195.379,85	394.287,24	1.833.601,80	3,60	469.206,36	0,00
<b>02 - Judiciária</b>	<b>528.400,00</b>	<b>898.403,49</b>	<b>55.610,18</b>	<b>891.534,13</b>	<b>1,47</b>	<b>6.869,36</b>	<b>87.660,56</b>	<b>800.120,04</b>	<b>1,57</b>	<b>98.283,45</b>	<b>0,00</b>
061 - Ação Judiciária	322.000,00	564.057,00	52.910,18	559.038,32	0,92	5.018,68	35.577,22	537.569,58	1,06	26.487,42	0,00
122 - Administração Geral	206.400,00	334.346,49	2.700,00	332.495,81	0,55	1.850,68	52.083,34	262.550,46	0,52	71.796,03	0,00
<b>04 - Administração</b>	<b>7.654.940,19</b>	<b>9.659.053,47</b>	<b>1.179.838,88</b>	<b>9.616.157,84</b>	<b>15,81</b>	<b>42.895,63</b>	<b>1.771.967,34</b>	<b>8.722.641,20</b>	<b>17,13</b>	<b>936.412,27</b>	<b>0,00</b>
121 - Planejamento e Orcamento	30.600,00	137.756,95	1.068,00	137.495,29	0,23	261,66	21.608,46	113.276,35	0,22	24.480,60	0,00
122 - Administração Geral	4.003.650,00	4.818.274,77	627.905,88	4.786.122,22	7,87	32.152,55	1.033.648,35	4.151.658,72	8,15	666.616,05	0,00
123 - Administração Financeira	1.498.900,00	1.453.332,37	83.410,00	1.444.544,49	2,38	8.787,88	231.671,84	1.244.344,09	2,44	208.988,28	0,00
124 - Controle Interno	164.100,00	159.045,45	455,00	157.791,94	0,26	1.253,51	20.391,18	130.241,00	0,26	28.804,45	0,00
128 - Formação de Recursos Humanos	500,00	1.340,00	0,00	1.300,00	0,00	40,00	0,00	1.300,00	0,00	40,00	0,00
843 - Serviço da Dívida Interna	1.957.190,19	3.089.303,93	467.000,00	3.088.903,90	5,08	400,03	464.647,51	3.081.821,04	6,05	7.482,89	0,00
<b>06 - Segurança Pública</b>	<b>1.600,00</b>	<b>0,09</b>	<b>0,00</b>	<b>0,00</b>	<b>0,00</b>	<b>0,09</b>	<b>0,00</b>	<b>0,00</b>	<b>0,00</b>	<b>0,09</b>	<b>0,00</b>
182 - Defesa Civil	1.600,00	0,09	0,00	0,00	0,00	0,09	0,00	0,00	0,00	0,09	0,00
<b>08 - Assistência Social</b>	<b>3.138.650,00</b>	<b>3.332.290,00</b>	<b>111.789,77</b>	<b>3.223.319,35</b>	<b>5,30</b>	<b>108.970,65</b>	<b>497.265,02</b>	<b>2.408.617,00</b>	<b>4,73</b>	<b>923.673,00</b>	<b>0,00</b>
122 - Administração Geral	1.101.200,00	1.438.511,30	40.650,03	1.418.112,37	2,33	20.398,93	209.583,13	1.026.940,95	2,02	411.570,35	0,00
243 - Assistência a Criança e ao Adolescente	384.500,00	345.959,33	0,00	342.181,39	0,56	3.777,94	53.762,10	272.673,92	0,54	73.285,41	0,00
244 - Assistência Comunitária	1.652.950,00	1.547.819,37	71.139,74	1.463.025,59	2,41	84.793,78	233.919,79	1.109.002,13	2,18	438.817,24	0,00
<b>10 - Saúde</b>	<b>12.362.080,00</b>	<b>15.018.012,50</b>	<b>978.880,95</b>	<b>14.779.155,55</b>	<b>24,30</b>	<b>238.856,95</b>	<b>2.866.809,48</b>	<b>11.857.450,76</b>	<b>23,29</b>	<b>3.160.561,74</b>	<b>0,00</b>
122 - Administração Geral	878.900,00	1.455.009,08	430.300,46	1.414.417,06	2,33	40.592,02	500.639,26	1.098.894,18	2,16	356.114,90	0,00
301 - Atenção Básica	10.113.380,00	12.222.022,44	493.938,32	12.055.943,11	19,83	166.079,33	2.114.156,35	9.667.536,46	18,99	2.554.485,98	0,00
302 - Assistência Hospitalar e Ambulatorial	593.500,00	653.104,45	-26.087,00	621.388,36	1,02	31.716,09	86.786,98	486.504,29	0,96	166.600,16	0,00
303 - Suporte Profilático e Terapêutico	71.800,00	31.000,00	30.530,50	30.530,50	0,05	469,50	1.132,00	1.132,00	0,00	29.868,00	0,00
304 - Vigilância Sanitária	83.500,00	51.373,85	0,00	51.373,85	0,08	0,00	817,55	12.674,82	0,02	38.699,03	0,00
305 - Vigilância Epidemiológica	621.000,00	605.502,68	50.198,67	605.502,67	1,00	0,01	163.277,34	590.709,01	1,16	14.793,67	0,00
<b>12 - Educação</b>	<b>17.602.760,00</b>	<b>18.783.963,75</b>	<b>763.497,42</b>	<b>18.742.772,11</b>	<b>30,82</b>	<b>41.191,64</b>	<b>3.522.438,91</b>	<b>16.840.061,26</b>	<b>33,08</b>	<b>1.943.902,49</b>	<b>0,00</b>
122 - Administração Geral	15.600,00	5.350,92	1.030,20	4.604,20	0,01	746,72	1.030,20	4.604,20	0,01	746,72	0,00
243 - Assistência a Criança e ao Adolescente	5.000,00	0,01	0,00	0,00	0,00	0,01	0,00	0,00	0,00	0,01	0,00



**ESTADO DE SERGIPE**  
**MUNICÍPIO DE CAMPO DO BRITO**  
**Demonstrativo da Execução das despesas por Função/SubFunção**

RREO – Anexo II (LRF, Art. 52, inciso II, alínea "c")

SETEMBRO-OUTUBRO/2022

R\$ 1,00

Função/SubFunção	DOTAÇÃO INICIAL	DOTAÇÃO ATUALIZADA (a)	DESPESAS EMPENHADAS			SALDO A EMPENHAR (c) = (a-b)	DESPESAS LIQUIDADAS			SALDO A LIQUIDAR (e) = (a-d)	INSCRITAS RP NÃO PROCESSADAS (f)
			No Bimestre	Até Bimestre (b)	% (b) / t (b)		No Bimestre	Até Bimestre (d)	% (d) / t (d)		
361 - Ensino Fundamental	17.099.560,00	17.371.243,58	428.642,82	17.337.509,93	28,51	33.733,65	3.081.779,96	15.866.699,08	31,17	1.504.544,50	0,00
365 - Educação Infantil	444.568,00	1.312.291,15	333.824,40	1.307.236,41	2,15	5.054,74	429.110,84	913.668,77	1,79	398.622,38	0,00
366 - Educação de Jovens e Adultos	31.400,00	95.077,09	0,00	93.421,57	0,15	1.655,52	10.517,91	55.089,21	0,11	39.987,88	0,00
367 - Educação Especial	5.432,00	1,00	0,00	0,00	0,00	1,00	0,00	0,00	0,00	1,00	0,00
368 - Educação Básica	1.200,00	0,00	0,00	0,00	0,00	0,00	0,00	0,00	0,00	0,00	0,00
<b>13 - Cultura</b>	<b>752.670,00</b>	<b>1.291.250,08</b>	<b>37.620,99</b>	<b>1.286.437,79</b>	<b>2,12</b>	<b>4.812,29</b>	<b>92.920,96</b>	<b>1.216.421,83</b>	<b>2,39</b>	<b>74.828,25</b>	<b>0,00</b>
122 - Administração Geral	5.000,00	30.000,00	0,00	30.000,00	0,05	0,00	0,00	19.000,00	0,04	11.000,00	0,00
392 - Difusão Cultural	505.170,00	994.818,07	15.013,99	993.305,79	1,63	1.512,28	33.634,00	993.305,79	1,95	1.512,28	0,00
812 - Desporto Comunitário	242.500,00	266.432,01	22.607,00	263.132,00	0,43	3.300,01	59.286,96	204.116,04	0,40	62.315,97	0,00
<b>15 - Urbanismo</b>	<b>2.821.330,00</b>	<b>4.524.379,30</b>	<b>348.599,06</b>	<b>4.497.599,28</b>	<b>7,40</b>	<b>26.780,02</b>	<b>1.021.521,02</b>	<b>3.716.015,15</b>	<b>7,30</b>	<b>808.364,15</b>	<b>0,00</b>
122 - Administração Geral	2.327.700,00	3.885.582,03	348.599,06	3.859.025,94	6,35	26.556,09	858.860,89	3.257.862,28	6,40	627.719,75	0,00
451 - Infraestrutura Urbana	366.430,00	530.868,70	0,00	530.648,98	0,87	219,72	162.660,13	350.228,51	0,69	180.640,19	0,00
452 - Serviços Urbanos	127.200,00	107.928,57	0,00	107.924,36	0,18	4,21	0,00	107.924,36	0,21	4,21	0,00
<b>16 - Habitação</b>	<b>200,00</b>	<b>0,00</b>	<b>0,00</b>	<b>0,00</b>	<b>0,00</b>	<b>0,00</b>	<b>0,00</b>	<b>0,00</b>	<b>0,00</b>	<b>0,00</b>	<b>0,00</b>
482 - Habitacao Urbana	200,00	0,00	0,00	0,00	0,00	0,00	0,00	0,00	0,00	0,00	0,00
<b>17 - Saneamento</b>	<b>200,00</b>	<b>0,02</b>	<b>0,00</b>	<b>0,00</b>	<b>0,00</b>	<b>0,02</b>	<b>0,00</b>	<b>0,00</b>	<b>0,00</b>	<b>0,02</b>	<b>0,00</b>
512 - Saneamento Basico Urbano	200,00	0,02	0,00	0,00	0,00	0,02	0,00	0,00	0,00	0,02	0,00
<b>20 - Agricultura</b>	<b>360.600,00</b>	<b>371.128,83</b>	<b>0,00</b>	<b>367.910,94</b>	<b>0,61</b>	<b>3.217,89</b>	<b>52.651,57</b>	<b>290.005,18</b>	<b>0,57</b>	<b>81.123,65</b>	<b>0,00</b>
122 - Administração Geral	10.600,00	1.630,01	0,00	1.560,00	0,00	70,01	0,00	1.560,00	0,00	70,01	0,00
128 - Formação de Recursos Humanos	300,00	600,00	0,00	600,00	0,00	0,00	0,00	600,00	0,00	0,00	0,00
605 - Abastecimento	36.100,00	419,99	0,00	0,00	0,00	419,99	0,00	0,00	0,00	419,99	0,00
607 - Irrigacao	25.200,00	420,00	0,00	0,00	0,00	420,00	0,00	0,00	0,00	420,00	0,00
608 - Promoção da Produção Agropecuária	288.400,00	368.058,83	0,00	365.750,94	0,60	2.307,89	52.651,57	287.845,18	0,57	80.213,65	0,00
<b>23 - Comércio e Serviços</b>	<b>320.100,00</b>	<b>0,04</b>	<b>0,00</b>	<b>0,00</b>	<b>0,00</b>	<b>0,04</b>	<b>0,00</b>	<b>0,00</b>	<b>0,00</b>	<b>0,04</b>	<b>0,00</b>
695 - Turismo	320.100,00	0,04	0,00	0,00	0,00	0,04	0,00	0,00	0,00	0,04	0,00
<b>24 - Comunicações</b>	<b>141.600,00</b>	<b>197.710,00</b>	<b>428,00</b>	<b>196.762,11</b>	<b>0,32</b>	<b>947,89</b>	<b>26.761,34</b>	<b>158.151,76</b>	<b>0,31</b>	<b>39.558,24</b>	<b>0,00</b>
131 - Comunicação Social	141.600,00	197.710,00	428,00	196.762,11	0,32	947,89	26.761,34	158.151,76	0,31	39.558,24	0,00
<b>25 - Energia</b>	<b>2.000.000,00</b>	<b>1.461.975,41</b>	<b>270.147,00</b>	<b>1.461.961,19</b>	<b>2,40</b>	<b>14,22</b>	<b>269.710,09</b>	<b>1.461.504,28</b>	<b>2,87</b>	<b>471,13</b>	<b>0,00</b>
752 - Energia Eletrica	2.000.000,00	1.461.975,41	270.147,00	1.461.961,19	2,40	14,22	269.710,09	1.461.504,28	2,87	471,13	0,00
<b>26 - Transporte</b>	<b>1.225.000,00</b>	<b>3.358.761,79</b>	<b>233.573,59</b>	<b>3.357.875,44</b>	<b>5,52</b>	<b>886,35</b>	<b>441.629,21</b>	<b>1.451.604,89</b>	<b>2,85</b>	<b>1.907.156,90</b>	<b>0,00</b>



ESTADO DE SERGIPE  
MUNICÍPIO DE CAMPO DO BRITO  
Demonstrativo da Execução das despesas por Função/SubFunção

RREO – Anexo II (LRF, Art. 52, inciso II, alínea “c”)

SETEMBRO-OUTUBRO/2022

R\$ 1,00

Função/SubFunção	DOTAÇÃO INICIAL	DOTAÇÃO ATUALIZADA (a)	DESPESAS EMPENHADAS			SALDO A EMPENHAR (c) = (a-b)	DESPESAS LIQUIDADAS			SALDO A LIQUIDAR (e) = (a-d)	INSCRITAS RP NÃO PROCESSADOS (f)
			No Bimestre	Até Bimestre (b)	% (b) / t (b)		No Bimestre	Até Bimestre (d)	% (d) / t (d)		
122 - Administração Geral	237.200,00	528.774,55	34.128,60	527.948,42	0,87	826,13	63.994,36	338.648,47	0,67	190.126,08	0,00
782 - Transporte Rodoviário	987.800,00	2.829.987,24	199.444,99	2.829.927,02	4,65	60,22	377.634,85	1.112.956,42	2,19	1.717.030,82	0,00
<b>27 - Desporto e Lazer</b>	<b>684.200,00</b>	<b>283.801,74</b>	<b>8.790,00</b>	<b>282.476,60</b>	<b>0,46</b>	<b>1.325,14</b>	<b>13.290,00</b>	<b>153.939,81</b>	<b>0,30</b>	<b>129.861,93</b>	<b>0,00</b>
812 - Desporto Comunitário	328.800,00	205.871,74	0,00	205.869,16	0,34	2,58	0,00	80.332,37	0,16	125.539,37	0,00
813 - Lazer	355.400,00	77.930,00	8.790,00	76.607,44	0,13	1.322,56	13.290,00	73.607,44	0,14	4.322,56	0,00
<b>99 - Reserva</b>	<b>446.923,81</b>	<b>0,01</b>	<b>0,00</b>	<b>0,00</b>	<b>0,00</b>	<b>0,01</b>	<b>0,00</b>	<b>0,00</b>	<b>0,00</b>	<b>0,01</b>	<b>0,00</b>
999 - Reserva de Contingência	446.923,81	0,01	0,00	0,00	0,00	0,01	0,00	0,00	0,00	0,01	0,00
<b>DESPESAS (INTRA-ORÇAMENTÁRIAS) (II)</b>	<b>100,00</b>	<b>0,00</b>	<b>0,00</b>	<b>0,00</b>	<b>0,00</b>	<b>0,00</b>	<b>0,00</b>	<b>0,00</b>	<b>0,00</b>	<b>0,00</b>	<b>0,00</b>
<b>04 - Administração</b>	<b>100,00</b>	<b>0,00</b>	<b>0,00</b>	<b>0,00</b>	<b>0,00</b>	<b>0,00</b>	<b>0,00</b>	<b>0,00</b>	<b>0,00</b>	<b>0,00</b>	<b>0,00</b>
123 - Administração Financeira	100,00	0,00	0,00	0,00	0,00	0,00	0,00	0,00	0,00	0,00	0,00
<b>TOTAL (III) = (I + II)</b>	<b>52.000.000,00</b>	<b>61.483.538,68</b>	<b>4.027.247,19</b>	<b>60.811.390,64</b>	<b>100,00</b>	<b>672.148,04</b>	<b>11.058.912,74</b>	<b>50.910.134,96</b>	<b>100,00</b>	<b>10.573.403,72</b>	<b>0,00</b>

MARCELL MOAZÉ RIBEIRO SOUZA

BIANCA SECUNDO GOIS  
CONTADORA CRC/SE Nº 5.855

TATIANA CONCEIÇÃO BRITO ROCHA  
SECRETARIA FINANÇAS

JOSE ENALDO DOS SANTOS  
SECRETÁRIO DE CONTROLE INTERNO



**ESTADO DE SERGIPE**  
**MUNICÍPIO DE CAMPO DO BRITO**  
**Demonstrativo da Receita Corrente Líquida**

RREO – Anexo III (LRF, Art. 53, inciso I)

SETEMBRO-OUTUBRO/2022

R\$ 1,00

ESPECIFICAÇÃO	EVOLUÇÃO DA RECEITA REALIZADA NOS ÚLTIMOS 12 MESES												TOTAL (ÚLTIMOS 12 MESES)	PREVISÃO ATUALIZADA 2022
	11/2021	12/2021	01/2022	02/2022	03/2022	04/2022	05/2022	06/2022	07/2022	08/2022	09/2022	10/2022		
<b>1- RECEITAS CORRENTES (I)</b>	<b>4.949.881,22</b>	<b>6.471.164,08</b>	<b>4.870.951,24</b>	<b>5.910.755,49</b>	<b>5.072.061,56</b>	<b>5.830.631,98</b>	<b>5.788.590,15</b>	<b>7.970.533,10</b>	<b>6.018.705,32</b>	<b>5.156.205,64</b>	<b>4.659.348,52</b>	<b>5.701.211,01</b>	<b>68.400.039,31</b>	<b>54.433.200,00</b>
1.1- Impostos, Taxas e Contribuições de Melhoria	329.038,52	555.293,86	376.184,70	228.629,91	540.944,22	299.664,84	356.247,59	257.030,23	501.430,88	405.597,76	354.128,54	1.380.830,50	5.585.021,55	2.843.400,00
1.1.1- IPTU	57.416,49	58.835,62	63.496,08	13.377,09	172.293,35	21.495,86	16.623,14	7.564,19	227.383,89	7.067,01	8.403,36	20.689,49	674.645,57	252.000,00
1.1.2- ISS	86.343,94	90.856,25	46.315,72	60.325,90	135.477,66	107.127,31	126.333,72	50.367,10	68.902,28	138.023,50	107.108,54	86.978,44	1.104.160,36	550.000,00
1.1.3- ITBI	17.985,19	22.222,89	22.483,67	19.487,53	28.083,61	10.004,75	18.204,20	16.915,75	26.893,68	26.145,68	10.204,52	22.124,21	240.755,68	303.000,00
1.1.4- IRRF	157.195,56	373.334,77	202.370,55	115.114,73	173.494,55	154.839,47	183.366,76	175.619,83	171.911,37	216.217,44	224.951,70	1.242.147,09	3.390.563,82	1.428.400,00
1.1.5- Outros Impostos, Taxas e Contribuições de Melhoria	10.097,34	10.044,33	41.518,68	20.324,66	31.595,05	6.197,45	11.719,77	6.563,36	6.339,66	18.144,13	3.460,42	8.891,27	174.896,12	310.000,00
1.2- Contribuições	149.122,32	179.506,52	164.104,46	161.257,78	140.910,74	176.694,13	153.415,79	198.478,95	169.970,06	165.973,64	172.825,42	165.299,57	1.997.559,38	2.000.000,00
1.3- Receita Patrimonial	68.242,73	92.849,29	89.182,07	97.756,94	128.872,54	119.448,59	149.268,68	150.489,17	183.080,48	197.615,56	169.581,22	151.487,45	1.597.874,72	100.000,00
1.3.1- Rendimentos de Aplicação Financeira	68.242,73	92.849,29	89.182,07	97.756,94	128.872,54	119.448,59	149.268,68	150.489,17	183.080,48	197.615,56	169.581,22	151.487,45	1.597.874,72	100.000,00
1.3.2- Outras Receitas Patrimoniais	0,00	0,00	0,00	0,00	0,00	0,00	0,00	0,00	0,00	0,00	0,00	0,00	0,00	0,00
1.4- Receita Agropecuária	0,00	0,00	0,00	0,00	0,00	0,00	0,00	0,00	0,00	0,00	0,00	0,00	0,00	0,00
1.5- Receita Industrial	0,00	0,00	0,00	0,00	0,00	0,00	0,00	0,00	0,00	0,00	0,00	0,00	0,00	0,00
1.6- Receita de Serviços	0,00	0,00	0,00	0,00	0,00	0,00	0,00	0,00	0,00	0,00	0,00	0,00	0,00	0,00
1.7- Transferências Correntes	4.403.476,66	5.626.554,74	4.241.480,01	5.423.110,86	4.254.737,82	5.232.292,19	5.129.658,09	7.363.861,72	5.164.223,90	4.387.018,68	3.904.977,79	3.996.506,27	59.127.898,73	49.462.800,00
1.7.1- Cota-Parte do FPM	2.118.935,30	3.154.449,00	2.173.630,01	3.034.204,22	1.839.457,71	2.180.408,73	2.425.487,13	2.269.506,07	3.054.612,37	2.219.341,18	2.043.981,02	1.944.778,79	28.458.791,53	21.600.000,00
1.7.2- Cota-Parte do ICMS	522.443,96	431.950,79	433.387,79	444.428,78	508.958,71	361.293,80	590.406,00	417.096,16	385.630,47	399.353,95	317.151,92	347.095,67	5.159.198,00	5.000.000,00
1.7.3- Cota-Parte do IPVA	98.459,00	86.734,56	65.334,80	90.540,98	151.978,63	221.442,12	109.133,62	96.025,17	96.438,80	125.603,98	114.584,94	144.751,72	1.401.028,32	1.500.000,00
1.7.4- Cota-Parte do ITR	1.570,80	2.949,57	1.795,72	215,37	53,15	219,15	1.192,19	207,69	372,68	136,58	1.916,83	5.717,84	16.347,57	10.000,00
1.7.5- Transferências da LC 87/1996	0,00	0,00	205,61	0,00	-205,61	0,00	0,00	0,00	0,00	0,00	0,00	0,00	0,00	1.000,00
1.7.6- Transferências da LC 61/1989	159,47	153,33	156,35	144,33	156,35	138,31	96,21	98,10	98,10	87,20	100,28	119,90	1.507,93	5.000,00
1.7.7- Transferências do FUNDEB	1.134.541,49	1.280.176,94	1.101.281,25	1.369.491,20	1.070.595,28	1.091.171,72	1.239.955,52	1.353.788,56	1.008.990,12	1.122.024,56	930.751,80	998.367,38	13.701.135,82	13.030.000,00
1.7.8- Outras Transferências Correntes	527.366,64	670.140,55	465.688,48	484.085,98	683.743,60	1.377.618,36	763.387,42	3.227.139,97	618.081,36	520.471,23	496.491,00	555.674,97	10.389.889,56	8.316.800,00
1.8- Outras Receitas Correntes	0,99	16.959,67	0,00	0,00	6.596,24	2.532,23	0,00	673,03	0,00	0,00	57.835,55	7.087,22	91.684,93	27.000,00
<b>2- DEDUÇÕES (II)</b>	<b>-548.313,60</b>	<b>-544.237,25</b>	<b>-534.860,86</b>	<b>-713.906,66</b>	<b>-500.120,80</b>	<b>-552.700,22</b>	<b>-625.262,90</b>	<b>-556.586,51</b>	<b>-486.863,78</b>	<b>-549.981,66</b>	<b>-456.576,64</b>	<b>-489.569,87</b>	<b>-6.558.980,75</b>	<b>-5.303.000,00</b>
2.1- Contrib. do Servidor para Plano de Previdência	0,00	0,00	0,00	0,00	0,00	0,00	0,00	0,00	0,00	0,00	0,00	0,00	0,00	0,00
2.2- Compensação Financ. entre Regimes Previdência	0,00	0,00	0,00	0,00	0,00	0,00	0,00	0,00	0,00	0,00	0,00	0,00	0,00	0,00
2.3- Rendimentos de Aplicações de Recursos Previdenciários	0,00	0,00	0,00	0,00	0,00	0,00	0,00	0,00	0,00	0,00	0,00	0,00	0,00	0,00
2.4- Dedução de Receita para Formação do FUNDEB	-548.313,60	-544.237,25	-534.860,86	-713.906,66	-500.120,80	-552.700,22	-625.262,90	-556.586,51	-486.863,78	-549.981,66	-456.576,64	-489.569,87	-6.558.980,75	-5.303.000,00
<b>RECEITA CORRENTE LÍQUIDA (III) = (I - II)</b>	<b>4.401.567,62</b>	<b>5.926.926,83</b>	<b>4.336.090,38</b>	<b>5.196.848,83</b>	<b>4.571.940,76</b>	<b>5.277.931,76</b>	<b>5.163.327,25</b>	<b>7.413.946,59</b>	<b>5.531.841,54</b>	<b>4.606.223,98</b>	<b>4.202.771,88</b>	<b>5.211.641,14</b>	<b>61.841.058,56</b>	<b>49.130.200,00</b>
4- (-) Transferências obrigatórias da União relativas às emendas individuais (art. 166-A, § 1º, da CF) (IV)	0,00	0,00	0,00	0,00	0,00	0,00	0,00	0,00	0,00	0,00	0,00	0,00	0,00	0,00



**ESTADO DE SERGIPE**  
**MUNICÍPIO DE CAMPO DO BRITO**  
**Demonstrativo da Receita Corrente Líquida**

RREO – Anexo III (LRF, Art. 53, inciso I)

SETEMBRO-OUTUBRO/2022

R\$ 1,00

ESPECIFICAÇÃO	EVOLUÇÃO DA RECEITA REALIZADA NOS ÚLTIMOS 12 MESES												TOTAL (ÚLTIMOS 12 MESES)	PREVISÃO ATUALIZADA 2022
	11/2021	12/2021	01/2022	02/2022	03/2022	04/2022	05/2022	06/2022	07/2022	08/2022	09/2022	10/2022		
4- RECEITA CORRENTE LÍQUIDA AJUSTADA PARA CÁLCULO DOS LIMITES DE ENDIVIDAMENTO (V) = (III - IV)	4.401.567,62	5.926.926,83	4.336.090,38	5.196.848,83	4.571.940,76	5.277.931,76	5.163.327,25	7.413.946,59	5.531.841,54	4.606.223,98	4.202.771,88	5.211.641,14	61.841.058,56	49.130.200,00
4- ( - ) Transferências obrigatórias da União relativas às emendas de bancada (art. 166, § 16, da CF) (VI)	0,00	0,00	0,00	0,00	0,00	0,00	0,00	0,00	0,00	0,00	0,00	0,00	0,00	0,00
4- RECEITA CORRENTE LÍQUIDA AJUSTADA PARA CÁLCULO DOS LIMITES DA DESPESA COM PESSOAL (VII) = (V - VI)	4.401.567,62	5.926.926,83	4.336.090,38	5.196.848,83	4.571.940,76	5.277.931,76	5.163.327,25	7.413.946,59	5.531.841,54	4.606.223,98	4.202.771,88	5.211.641,14	61.841.058,56	49.130.200,00

MARCELL MO. DE RIBEIRO SOUZA

TATIANA CONCEIÇÃO BRITO ROCHA  
SECRETARIA FINANÇAS

BIANCA SECUNDO GOIS  
CONTADORA CRC SE Nº 5.855

JOSE ENALDO DIANTAS DOS SANTOS  
SECRETARIA DE CONTROLE INTERNO



MUNICÍPIO DE CAMPO DO BRITO  
 RELATÓRIO RESUMIDO DA EXECUÇÃO ORÇAMENTÁRIA  
**DEMONSTRATIVO DAS RECEITAS E DESPESAS PREVIDENCIÁRIAS DO REGIME GERAL DE PREVIDÊNCIA DOS SERVIDORES**  
 ORÇAMENTO DA SEGURIDADE SOCIAL  
 PERÍODO DE REFERÊNCIA: SETEMBRO A OUTUBRO DE 2022

RREO - Anexo 4 (LRF, Art. 53, inciso II)

Em Reais

<u>RECEITAS</u>	PREVISÃO INICIAL	PREVISÃO ATUALIZADA	RECEITAS REALIZADAS	
			Até o Bimestre/ <Exercício>	Até o Bimestre/ <Exercício Anterior>
RECEITAS CORRENTES (I) Receita de Contribuições dos Segurados Pessoal Civil Ativo Inativo Pensionista Pessoal Militar Ativo Inativo Militar Outras Receitas de Contribuições Receita Patrimonial Receitas Imobiliárias Receitas de Valores Mobiliários Outras Receitas Patrimoniais Receita de Serviços Outras Receitas Correntes Compensação Previdenciária do RGPS para o RPPS Demais Receitas Correntes RECEITAS DE CAPITAL (II) Alienação de Bens, Direitos e Ativos Amortização de Empréstimos Outras Receitas de Capital				
<b>SEM MOVIMENTO</b>				
<b>TOTAL DAS RECEITAS PREVIDENCIÁRIAS RPPS - (III) = (I + II)</b>				



DESPESAS PREVIDENCIÁRIAS - RPPS	DOTAÇÃO	DOTAÇÃO	DESPESAS EMPENHADAS		DESPESAS LIQUIDADAS		INSCRITAS EM RESTOS A PAGAR NÃO PROCESSADOS	
	INICIAL	ATUALIZADA	Até o Bimestre/ <Exercício>	Até o Bimestre/ <Exercício Anterior>	Até o Bimestre/ <Exercício>	Até o Bimestre/ <Exercício Anterior>	Em <Exercício>	Em <Exercício Anterior>
ADMINISTRAÇÃO (IV)								
Despesas Correntes								
Despesas de Capital								
PREVIDÊNCIA (V)								
Pessoal Civil								
Aposentadorias								
Pensões								
Outros Benefícios Previdenciários								
Pessoal Militar								
Reformas								
Pensões								
Outros Benefícios Previdenciários								
Outras Despesas Previdenciárias								
Compensação Previdenciária do RPPS para o RGPS								
Demais Despesas Previdenciárias								
<b>TOTAL DAS DESPESAS PREVIDENCIÁRIAS RPPS (VI) = (IV + V)</b>								
<b>RESULTADO PREVIDENCIÁRIO (VII) = (III - VI)</b>								
<b>RECURSO RPPS ARRECADADOS EM EXERCÍCIO</b>	<b>PREVISÃO ORÇAMENTÁRIA</b>							
VALOR								
<b>RESERVA ORÇAMENTÁRIA DO RPPS</b>	<b>PREVISÃO ORÇAMENTÁRIA</b>							
VALOR								
<b>APORTES DE RECURSOS PARA O PLANO PREVIDENCIÁRIO DO RPPS</b>	<b>APORTES REALIZADOS</b>							
Plano de Amortização - Contribuição Patronal Suplementar								
Plano de Amortização - Aporte Periódico de Valores Predefinidos								
Outros Aportes para o RPPS								
Recursos para Cobertura de Déficit Financeiro								
<b>BENS E DIREITOS DO RGPS</b>	<b>PERÍODO DE REFERÊNCIA</b>							
	<b>&lt;Exercício&gt;</b>		<b>&lt;Exercício Anterior&gt;</b>					
Caixa								
Bancos Conta Movimento								
Investimentos e Aplicações								
Outros Bens e Direitos								

SEM MOVIMENTO




RECEITAS PREVIDENCIÁRIAS - RPPS	PREVISÃO INICIAL	PREVISÃO ATUALIZADA	RECEITAS REALIZADAS	
			Até o Bimestre/ <Exercício>	Até o Bimestre/ <Exercício Anterior>
RECEITAS CORRENTES (VIII)				
Receita de Contribuições dos Segurados				
Civil				
Ativo				
Inativo				
Pensionista				
Militar				
Ativo				
Inativo				
Pensionista				
Receita de Contribuições Patronais				
Civil				
Ativo				
Inativo				
Pensionista				
Militar				
Ativo				
Inativo				
Pensionista				
Em Regime de Parcelamento de Débitos				
Receita Patrimonial				
Receitas Imobiliárias				
Receitas de Valores Mobiliários				
Outras Receitas Patrimoniais				
Receita de Serviços				
Outras Receitas Correntes				
Compensação Previdenciária do RGPS para o RPPS				
Demais Receitas Correntes				
RECEITAS DE CAPITAL (IX)				
Alienação de Bens, Direitos e Ativos				
Amortização de Empréstimos				
Outras Receitas de Capital				
RECEITAS DE CAPITAL (IX)				
Alienação de Bens				
Amortização de Empréstimos				
Outras Receitas de Capital				
<b>TOTAL DAS RECEITAS PREVIDENCIÁRIAS RPPS - (X) = (VIII + IX)</b>				

**SEM MOVIMENTO**

DESPESAS PREVIDENCIÁRIAS - RPPS	DOTAÇÃO INICIAL	DOTAÇÃO ATUALIZADA	DESPESAS EMPENHADAS		DESPESAS LIQUIDADAS		INSCRITAS EM RESTOS A PAGAR NÃO	
			Até o Bimestre/ <Exercício>	Até o Bimestre/ <Exercício Anterior>	Até o Bimestre/ <Exercício>	Até o Bimestre/ <Exercício Anterior>	Em <Exercício>	Em <Exercício Anterior>
ADMINISTRAÇÃO (XI) Despesas Correntes Despesas de Capital								
PREVIDÊNCIA (XII) Benefícios - Civil Aposentadorias Pensões Outros Benefícios Previdenciários Benefícios - Militar Reformas Pensões Outros Benefícios Previdenciários Outras Despesas Previdenciárias Compensação Previdenciária do RPPS para o RGPS Demais Despesas Previdenciárias								
<b>TOTAL DAS DESPESAS PREVIDENCIÁRIAS (XIII) = (XI + XII)</b>								
<b>RESULTADO PREVIDENCIÁRIO (XIV) = (X-XIII)</b>								
<b>APORTES DE RECURSOS PARA O PLANO FINANCEIRO DO RPPS</b>	<b>APORTES REALIZADOS</b>							
Recursos para Cobertura de Insuficiências Financeiras Recursos para Formação de Reserva								

**SEM MOVIMENTO**

FONTE: Sistema: <Contabilis>. Unidade Responsável: <Campo do Brito>. Emissão: <16/11/2022>.

MARCELL MOADÉ RIBEIRO SOUZA  
PREFEITO MUNICIPAL

BIANCA SECUNDO GOIS  
CONTADORA CRC/SE Nº 5.855

TATIANA CONCEIÇÃO BRITO ROCHA  
SECRETARIA FINANÇAS

JOSE ENALDO DANTAS DOS SANTOS  
SECRETARIO DE CONTROLE INTERNO



ESTADO DE SERGIPE  
MUNICÍPIO DE CAMPO DO BRITO  
Demonstrativo do Resultado Primário e Nominal

RREO – Anexo VI (LRF, Art. 53, inciso III)

SETEMBRO-OUTUBRO/2022

R\$ 1,00

ACIMA DA LINHA

RECEITAS PRIMÁRIAS	PREVISÃO ATUALIZADA	RECEITAS REALIZADAS (a)
		Até o Bimestre 2022
<b>RECEITAS CORRENTES (I)</b>	<b>49.130.000,00</b>	<b>51.512.564,11</b>
Impostos, Taxas e Contribuições de Melhoria	2.843.400,00	4.700.689,17
IPTU	252.000,00	558.393,46
ISS	550.000,00	926.960,17
ITBI	303.000,00	200.547,60
IRRF	1.428.400,00	2.860.033,49
Outros Impostos, Taxas e Contribuições de Melhoria	310.000,00	154.754,45
Contribuições	2.000.000,00	1.668.930,54
<b>Receita Patrimonial</b>	<b>100.000,00</b>	<b>1.436.782,70</b>
Aplicações Financeiras (II)	100.000,00	1.436.782,70
Outras Receitas Patrimoniais	0,00	0,00
<b>Transferências Correntes</b>	<b>44.159.600,00</b>	<b>43.631.437,43</b>
Cota-Parte do FPM	17.600.000,00	18.810.017,32
Cota-Parte do ICMS	4.000.000,00	3.359.533,85
Cota-Parte do IPVA	1.200.000,00	972.668,52
Cota-Parte do ITR	8.000,00	9.461,86
Transferências da LC 87/1996	800,00	0,00
Transferências da LC 61/1989	4.000,00	956,12
Transferências do FUNDEB	13.030.000,00	11.286.417,39
Outras Transferências Correntes	8.316.800,00	9.192.382,37
<b>Demais Receitas Correntes</b>	<b>27.000,00</b>	<b>74.724,27</b>
Outras Receitas Financeiras (III)	0,00	0,00
Receitas Correntes Restantes	27.000,00	74.724,27
<b>RECEITAS PRIMÁRIAS CORRENTES (IV) = (I - II - III)</b>	<b>49.030.000,00</b>	<b>50.075.781,41</b>
<b>RECEITAS DE CAPITAL (V)</b>	<b>2.870.000,00</b>	<b>3.556.938,60</b>
Operações de Crédito (VI)	0,00	0,00
Amortização de Empréstimos (VII)	0,00	0,00
<b>Alienação de Bens</b>	<b>10.000,00</b>	<b>212.450,00</b>
Receitas de Alienação de Investimentos Temporários (VIII)	0,00	0,00
Receitas de Alienação de Investimentos Permanentes (IX)	0,00	0,00
Outras Alienações de Bens	10.000,00	212.450,00
<b>Transferências de Capital</b>	<b>2.860.000,00</b>	<b>3.344.488,60</b>
Convênios	0,00	0,00
Outras Transferências de Capital	2.860.000,00	3.344.488,60
<b>Outras Receitas de Capital</b>	<b>0,00</b>	<b>0,00</b>
Outras Receitas de Capital Não Primárias (X)	0,00	0,00
Outras Receitas de Capital Primárias	0,00	0,00

RECEITAS PRIMÁRIAS DE CAPITAL (XI) = (V - VI - VII - VIII - IX - X)

2.870.000,00

3.556.938,60

RECEITA PRIMÁRIA TOTAL (XII) = (IV + XI)

51.900.000,00

53.632.720,01

DESPESAS PRIMÁRIAS	DOTAÇÃO ATUALIZADA	DESPESAS EMPENHADAS	DESPESAS LIQUIDADAS	DESPESAS PAGAS (a)	RESTOS A PAGAR PROCESSADOS PAGOS (b)	RESTOS A PAGAR NÃO PROCESSADOS	
						LIQUIDADOS	PAGOS (c)
<b>DESPESAS CORRENTES (XIII)</b>	<b>52.961.665,04</b>	<b>52.334.071,31</b>	<b>44.635.387,40</b>	<b>43.799.397,59</b>	<b>237.957,03</b>	<b>946.744,64</b>	<b>928.281,48</b>
Pessoal e Encargos Sociais	38.064.995,79	37.887.821,03	33.471.633,71	33.418.774,75	4.559,80	0,00	0,00
Juros e Encargos da Dívida (XIV)	100,00	0,00	0,00	0,00	0,00	0,00	0,00
<b>Outras Despesas Correntes</b>	<b>14.896.569,25</b>	<b>14.446.250,28</b>	<b>11.163.753,69</b>	<b>10.380.622,84</b>	<b>233.397,23</b>	<b>946.744,64</b>	<b>928.281,48</b>
Transferências Constitucionais e Legais	0,00	0,00	0,00	0,00	0,00	0,00	0,00
Demais Despesas Correntes	14.896.569,25	14.446.250,28	11.163.753,69	10.380.622,84	233.397,23	946.744,64	928.281,48
<b>DESPESAS PRIMÁRIAS CORRENTES (XV) = (XIII - XIV)</b>	<b>52.961.565,04</b>	<b>52.334.071,31</b>	<b>44.635.387,40</b>	<b>43.799.397,59</b>	<b>237.957,03</b>	<b>946.744,64</b>	<b>928.281,48</b>
<b>DESPESAS DE CAPITAL (XVI)</b>	<b>8.521.873,63</b>	<b>8.477.319,33</b>	<b>6.274.747,56</b>	<b>5.874.672,00</b>	<b>89.809,52</b>	<b>1.889.149,21</b>	<b>1.889.149,21</b>
Investimentos	5.432.669,70	5.388.415,43	3.192.926,52	2.792.850,96	89.809,52	1.889.149,21	1.889.149,21
<b>Inversões Financeiras</b>	<b>0,00</b>	<b>0,00</b>	<b>0,00</b>	<b>0,00</b>	<b>0,00</b>	<b>0,00</b>	<b>0,00</b>
Concessão de Empréstimos e Financiamentos (XVII)	0,00	0,00	0,00	0,00	0,00	0,00	0,00
Aquisição de Título de Capital já Integralizado (XVIII)	0,00	0,00	0,00	0,00	0,00	0,00	0,00
Aquisição de Título de Crédito (XIX)	0,00	0,00	0,00	0,00	0,00	0,00	0,00
Demais Inversões Financeiras	0,00	0,00	0,00	0,00	0,00	0,00	0,00
Amortização da Dívida (XX)	3.089.203,93	3.088.903,90	3.081.821,04	3.081.821,04	0,00	0,00	0,00
<b>DESPESAS PRIMÁRIAS DE CAPITAL (XXI) = (XVI - XVII - XVIII - XIX - XX)</b>	<b>5.432.669,70</b>	<b>5.388.415,43</b>	<b>3.192.926,52</b>	<b>2.792.850,96</b>	<b>89.809,52</b>	<b>1.889.149,21</b>	<b>1.889.149,21</b>
<b>RESERVA DE CONTINGÊNCIA (XXII)</b>	<b>0,01</b>	<b>0,00</b>	<b>0,00</b>	<b>0,00</b>	<b>0,00</b>	<b>0,00</b>	<b>0,00</b>
<b>DESPESA PRIMÁRIA TOTAL (XXIII) = (XV + XXI + XXII)</b>	<b>58.394.234,75</b>	<b>57.722.486,74</b>	<b>47.828.313,92</b>	<b>46.592.248,55</b>	<b>327.766,55</b>	<b>2.835.893,85</b>	<b>2.817.430,69</b>

RESULTADO PRIMÁRIO - Acima da Linha (XXIV) = [XIIa - (XXIIIa + XXIIIb + XXIIIc)]

3.895.274,22

## META FISCAL PARA O RESULTADO PRIMÁRIO

## VALOR CORRENTE

META DE RESULTADO PRIMÁRIO FIXADA NO ANEXO DE METAS FISCAIS DA LDO P/ O EXERCÍCIO DE REFERÊNCIA

0,00

## JUROS NOMINAIS

## VALOR INCORRIDO

JUROS, ENCARGOS E VARIAÇÕES MONETÁRIAS ATIVOS (XXV)

1.436.782,70

JUROS, ENCARGOS E VARIAÇÕES MONETÁRIAS PASSIVOS (XXVI)

0,00

RESULTADO NOMINAL - Acima da Linha (XXVII) = XXIV + (XXV - XXVI)

5.332.056,92

## META FISCAL PARA O RESULTADO NOMINAL

META FIXADA NO ANEXO DE METAS FISCAIS DA LDO PARA O EXERCÍCIO DE REFERÊNCIA

0,00

## ABAIXO DA LINHA

## CÁLCULO DO RESULTADO NOMINAL

## SALDO

Em 31/Dez/2021  
(a)Até o Bimestre 2022  
(b)

DÍVIDA CONSOLIDADA (XXVIII)	41.439.349,11	38.364.615,29
DEDUÇÕES (XXIX)	7.306.983,08	9.709.644,39
Disponibilidade de Caixa	7.306.983,08	9.709.644,39
Disponibilidade de Caixa bruta	15.258.523,09	17.906.636,75
(-) Restos a Pagar Processados (XXX)	375.783,25	66.479,86
(-) Depósitos Restituíveis e Valores Vinculados	7.575.756,76	8.130.512,50
Demais Haveres Financeiros	0,00	0,00
<b>DÍVIDA CONSOLIDADA LÍQUIDA (XXXI) = (XXVIII - XXIX)</b>	<b>34.132.366,03</b>	<b>28.654.970,90</b>
<b>RESULTADO NOMINAL - Abaixo da Linha (XXXII) = (XXXIa - XXXIb)</b>		<b>5.477.395,13</b>

AJUSTE METODOLÓGICO	Até o Bimestre / 2022	
VARIAÇÃO SALDO RPP = (XXXIII) = (XXXa - XXXb)		309.303,39
RECEITA DE ALIENAÇÃO DE INVESTIMENTOS PERMANENTES (IX)		0,00
PASSIVOS RECONHECIDOS NA DC (XXXIV)		0,00
VARIAÇÃO CAMBIAL (XXXV)		0,00
PAGAMENTO DE PRECATÓRIOS INTEGRANTES DA DC (XXXVI)		530.482,36
AJUSTE RELATIVOS AO RPPS (XXXVII)		0,00
OUTROS AJUSTES (XXXVIII)		0,00
<b>RESULTADO NOMINAL AJUSTADO - Abaixo da Linha (XXXIX) = (XXXII - XXXIII - IX + XXXIV + XXXV - XXXVI + XXXVII + XXXVIII)</b>		<b>4.637.609,38</b>
<b>RESULTADO PRIMÁRIO - Abaixo da Linha (XL) = XXXIX - (XXV - XXVI)</b>		<b>3.200.826,68</b>

INFORMAÇÕES ADICIONAIS	PREVISÃO ORÇAMENTÁRIA	
SALDO DE EXERCÍCIOS ANTERIORES		2.009.000,00
Recursos Arrecadados em Exercícios Anteriores - RPPS		0,00
Superávit Financeiro Utilizado para Abertura e Reabertura de Créditos Adicionais		2.009.000,00
RESERVA ORÇAMENTÁRIA DO RPPS		

MARCELL MOADE RIBEIRO SOUZA

BLANCA SECUNDO GOIS  
CONTADORA CRC SE Nº 5.855

TATIANA CONCEIÇÃO BEITO ROCHA  
SECRETARIA DE FINANÇAS

JOSE ENALDO DOS SANTOS  
SECRETARIA DE CONTROLE INTERNO


MUNICÍPIO DE CAMPO DO BRITO  
RELATÓRIO RESUMIDO DA EXECUÇÃO ORÇAMENTÁRIA  
**DEMONSTRATIVO DOS RESTOS A PAGAR POR PODER E ÓRGÃO**  
ORÇAMENTOS FISCAL E DA SEGURIDADE SOCIAL  
PERÍODO DE REFERÊNCIA: SETEMBRO A OUTUBRO DE 2022

RREO - ANEXO 7 (LRF, art. 53, inciso V)

Em Reais

PODER/ÓRGÃO	RESTOS A PAGAR PROCESSADOS E NÃO PROCESSADOS LIQUIDADOS EM EXERCÍCIOS ANTERIORES					RESTOS A PAGAR NÃO PROCESSADOS						Saldo Total  l = ( e + k )
	Inscritos		Pagos  ©	Cancelados  (d)	Saldo a pagar  e=(a+b)-(c+d)	Inscritos		Liquidados  (h)	Pagos  (i)	Cancelados  (j)	Saldo  k=(f+g)-(i+j)	
	Em Exercícios Anteriores  (a)	Em 31 de dezembro de <Exercício Anterior>  (b)				Em Exercícios Anteriores  (f)	Em 31 de dezembro de <Exercício Anterior>  (g)					
RESTOS A PAGAR (EXCETO INTRA-ORÇAMENTÁRIOS) (I)	<b>40.893,01</b>	<b>334.890,24</b>	<b>327.766,55</b>	-	<b>48.016,70</b>	<b>1.567.507,18</b>	<b>3.799.273,64</b>	<b>2.835.893,85</b>	<b>2.817.430,69</b>	<b>655.191,78</b>	<b>1.894.158,35</b>	<b>1.942.175,05</b>
PODER EXECUTIVO	40.893.01	334.890.24	327.766.55	-	48.016.70	1.567.507.18	3.799.273.64	2.835.893.85	2.817.430.69	655.191.78	1.894.158.35	1.942.175.05
PODER LEGISLATIVO				-								
RESTOS A PAGAR (INTRA-ORÇAMENTÁRIOS) (II)				-								
<b>TOTAL (III) = (I + II)</b>	<b>40.893,01</b>	<b>334.890,24</b>	<b>327.766,55</b>	-	<b>48.016,70</b>	<b>1.567.507,18</b>	<b>3.799.273,64</b>	<b>2.835.893,85</b>	<b>2.817.430,69</b>	<b>655.191,78</b>	<b>1.894.158,35</b>	<b>1.942.175,05</b>

FONTE: Sistema: <Contabilis>, Unidade Responsável: <Campo do Brito>, Emissão: <16/11/2022>.

  
MARCELL MOADE RIBEIRO SOUZA  
PREFEITO MUNICIPAL

  
TATIANA CONCEIÇÃO BRITO ROCHA  
SECRETÁRIA FINANÇAS

  
JOSÉ ENALDO DANTAS DOS SANTOS  
SECRETÁRIO DE CONTROLE INTERNO

  
BIANCA SECUNDO GOIS  
CONTADORA CRC/SE Nº 5.855



RELATÓRIO RESUMIDO DA EXECUÇÃO ORÇAMENTÁRIA  
 DEMONSTRATIVO DAS RECEITAS E DESPESAS COM MANUTENÇÃO E DESENVOLVIMENTO DO ENSINO - MDE  
 ORÇAMENTOS FISCAL E DA SEGURIDADE SOCIAL  
 PERÍODO DE REFERÊNCIA: SETEMBRO A OUTUBRO DE 2022

RREO - ANEXO 8 (LDB, art. 72)

R\$ 1,00

<b>RECEITA RESULTANTE DE IMPOSTOS (Arts. 212 E 212-A da Constituição Federal)</b>		
RECEITA RESULTANTE DE IMPOSTOS	PREVISÃO ATUALIZADA (a)	RECEITAS REALIZADAS Até o Bimestre (b)
<b>1- RECEITA DE IMPOSTOS</b>	<b>2.533.400,00</b>	<b>4.545.934,72</b>
1.1- Receita Resultante do Imposto sobre o IPTU	252.000,00	558.393,46
1.2- Receita Resultante do Imposto sobre o ITBI	303.000,00	200.547,60
1.3- Receita Resultante do Imposto sobre o ISS	550.000,00	926.960,17
1.4- Receita Resultante do Imposto sobre o IRRF	1.428.400,00	2.860.033,49
<b>2- RECEITA DE TRANSFERÊNCIAS CONSTITUCIONAIS E LEGAIS</b>	<b>28.115.000,00</b>	<b>28.619.067,57</b>
2.1- Cota-Parte FPM	21.600.000,00	23.185.407,23
2.1.1- Parcela referente à CF, art. 159, I, alínea b	20.000.000,00	21.876.950,78
2.1.2- Parcela referente à CF, art. 159, I, alíneas d e e	1.600.000,00	1.308.456,45
2.2- Cota-Parte ICMS	5.000.000,00	4.204.803,25
2.3- Cota-Parte IPI-Exportação	5.000,00	1.195,13
2.4- Cota-Parte ITR	10.000,00	11.827,20
2.5- Cota-Parte IPVA	1.500.000,00	1.215.834,76
2.6- Cota-Parte IOF-Ouro	0,00	0,00
2.7- Compensação Financeira proveniente de Impostos e Transferências Constitucionais	0,00	0,00
<b>3- TOTAL DA RECEITA DE IMPOSTOS (1 + 2)</b>	<b>30.648.400,00</b>	<b>33.165.002,29</b>
<b>4- TOTAL DESTINADO AO FUNDEB - 20% DE ((2.1.1)+ (2.2) + (2.3) + (2.4) + (2.5))</b>	<b>5.303.000,00</b>	<b>5.466.429,90</b>
<b>5- VALOR MÍNIMO A SER APLICADO ALÉM DO VALOR DESTINADO AO FUNDEB - 5% DE ((2.1.1.) + (2.2) + (2.3) + (2.4) + (2.5)) + 25% DE ((1.1) + (1.2) + (1.3) + (1.4) + (2.1.2) + (2.6) + (2.7))</b>	<b>2.359.100,00</b>	<b>2.829.128,35</b>
<b>FUNDEB</b>		
RECEITAS RECEBIDAS DO FUNDEB NO EXERCÍCIO	PREVISÃO ATUALIZADA (a)	RECEITAS REALIZADAS Até o Bimestre (b)
<b>6- RECEITAS RECEBIDAS DO FUNDEB</b>	<b>13.000.000,00</b>	<b>11.571.856,38</b>
6.1- FUNDEB - Impostos e Transferências de Impostos	13.000.000,00	11.479.619,64
6.1.1 - Principal	13.000.000,00	11.194.180,65
6.1.2 - Rendimentos de Aplicação Financeira	0,00	285.438,99
6.2- FUNDEB - Complementação da União - VAAF	0,00	0,00
6.2.1 - Principal	0,00	0,00
6.2.2 - Rendimentos de Aplicação Financeira	0,00	0,00
6.3- FUNDEB - Complementação da União - VAAT	0,00	92.236,74
6.3.1 - Principal	0,00	92.236,74
6.3.2 - Rendimentos de Aplicação Financeira	0,00	0,00
<b>7- RESULTADO LÍQUIDO DAS TRANSFERÊNCIAS DO FUNDEB (6.1.1-4)<sup>1</sup></b>	<b>7.697.000,00</b>	<b>5.727.750,75</b>
RECURSOS RECEBIDOS EM EXERCÍCIOS ANTERIORES E NÃO UTILIZADOS (SUPERÁVIT)	VALOR	
<b>8- TOTAL DE RECURSOS DE SUPERÁVIT</b>		<b>2.285.087,39</b>
8.1 - SUPERÁVIT DO EXERCÍCIO IMEDIATAMENTE ANTERIOR		2.097.588,76
8.2 - SUPERÁVIT RESIDUAL DE OUTROS EXERCÍCIOS		187498,63
<b>9- TOTAL DOS RECURSOS DO FUNDEB DISPONÍVEL PARA UTILIZAÇÃO (6 + 8)</b>		<b>13.856.943,77</b>

DESPESAS COM RECURSOS DO FUNDEB (Por área de atuação) <sup>6</sup>	DOTAÇÃO ATUALIZADA	EMPENHADAS	LIQUIDADAS	PAGAS	PROCESSADO
	(c)	Até o Bimestre (d)	Até o Bimestre (e)	Até o Bimestre (f)	(g)
<b>10 - PROFISSIONAIS DA EDUCAÇÃO BÁSICA</b>	<b>11.103.730,68</b>	<b>11.097.514,07</b>	<b>10.481.131,72</b>	<b>10.481.131,72</b>	<b>616.382,35</b>
10.1- Educação Infantil	274.529,52	272.484,44	262.973,18	262.973,18	9.511,26
10.1.1 - Creche	0,00	0,00	0,00	0,00	0,00
10.1.2 - Pré-escola	274.529,52	272.484,44	262.973,18	262.973,18	9.511,26
10.2- Ensino Fundamental	10.829.201,16	10.825.029,63	10.218.158,54	10.218.158,54	606.871,09
<b>11- OUTRAS DESPESAS</b>	<b>1.753.339,86</b>	<b>1.753.339,60</b>	<b>1.637.479,97</b>	<b>1.637.479,97</b>	<b>115.859,63</b>
11.1- Educação Infantil	0,00	0,00	0,00	0,00	0,00
11.1.1 - Creche	0,00	0,00	0,00	0,00	0,00
11.1.2 - Pré-escola	0,00	0,00	0,00	0,00	0,00
11.2- Ensino Fundamental	1.753.339,86	1.753.339,60	1.637.479,97	1.637.479,97	115.859,63
<b>12- TOTAL DAS DESPESAS COM RECURSOS DO FUNDEB (10 + 11)</b>	<b>12.857.070,54</b>	<b>12.850.853,67</b>	<b>12.118.611,69</b>	<b>12.118.611,69</b>	<b>732.241,98</b>

**INDICADORES DO FUNDEB**

DESPESAS CUSTEADAS COM RECEITAS DO FUNDEB RECEBIDAS NO EXERCÍCIO	DESPESAS EMPENHADAS	DESPESAS LIQUIDADAS	DESPESAS PAGAS	INSCRITAS EM RESTOS A PAGAR NÃO PROCESSADO	INSCRITAS EM RESTOS A PAGAR PROCESSADO (sem disponibilidade de caixa)	INSCRITAS EM RESTOS A PAGAR NÃO PROCESSADO
	Até o Bimestre (d)	Até o Bimestre (e)	Até o Bimestre (f)	(g)	(h)	(g)
13- Total das despesas do FUNDEB com profissionais da Educação Básica	11.097.514,07	10.481.131,72	10.481.131,72	616.382,35	0,00	0,00
14- Total das Despesas custeadas com FUNDEB - Impostos e Transferências de Impostos	12.289.023,36	11.556.781,38	11.556.781,38	732.241,98	0,00	0,00
15- Total das Despesas custeadas com FUNDEB - Complementação da União - VAAF	0,00	0,00	0,00	0,00	0,00	0,00
16- Total das Despesas custeadas com FUNDEB - Complementação da União - VAAT	17.326,50	15.075,00	15.075,00	2.251,50	0,00	0,00
17- Total das Despesas custeadas com FUNDEB - Complementação da União - VAAT aplicadas na Educação Infantil	17.326,50	15.075,00	15.075,00	2.251,50	0,00	0,00
18- Total das Despesas custeadas com FUNDEB - Complementação da União - VAAT aplicadas com Despesa de Capital	0,00	0,00	0,00	0,00	0,00	0,00

INDICADORES - Art. 212-A, inciso XI e § 3º - Constituição Federal <sup>2</sup>	VALOR EXIGIDO	VALOR APLICADO	VALOR CONSIDERADO APÓS DEDUÇÕES	% APLICADO
	(i)	(j)	(k)	(l)
19- Mínimo de 70% do FUNDEB na Remuneração dos Profissionais da Educação Básica	3.297.984,26	10.481.131,72	10.481.131,72	90,57%
20 - Percentual de 50% da Complementação da União ao FUNDEB (VAAT) na Educação Infantil	18.662,20	15.075,00	15.075,00	16,34%
21- Mínimo de 15% da Complementação da União ao FUNDEB - VAAT em Despesas de Capital	5.598,66	-	-	0,00%

INDICADOR - Art. 25, § 3º - Lei nº 14.113, de 2020 - (Maximo de 10% de Superávit) <sup>3</sup>	VALOR MÁXIMO PERMITIDO	VALOR NÃO APLICADO	VALOR NÃO APLICADO APÓS AJUSTE	% NÃO APLICADO
	(m)	(n)	(o)	(p)
22- Total da Receita Recebida e não Aplicada no Exercício	1.157.185,64	-	-	0,00%

INDICADOR - Art.25, § 3º - Lei nº 14.113, de 2020 - (Aplicação do Superávit de Exercício Anterior) <sup>3</sup>	VALOR DE SUPERÁVIT PERMITIDO NO EXERCÍCIO ANTERIOR	VALOR NÃO APLICADO NO EXERCÍCIO ANTERIOR	VALOR DE SUPERÁVIT APLICADO ATÉ O PRIMEIRO QUADRIMESTRE	VALOR APLICADO ATÉ O PRIMEIRO QUADRIMESTRE QUA INTEGRARÁ O LIMITE CONSTITUCIONAL	VALOR APLICADO APÓS O PRIMEIRO QUADRIMESTRE	VALOR NÃO APLICADO
	(q)	(r)	(s)	(t)	(u)	(v)
<b>23- Total das Despesas custeadas com Superávit do FUNDEB</b>	<b>1.257.599,70</b>	<b>2.097.588,76</b>	<b>0,00</b>	<b>0,00</b>	<b>561.830,31</b>	<b>1.535.758,45</b>
23.1- Total das Despesas custeadas com FUNDEB - Impostos e Transferências de Impostos	1.257.599,70	2.097.588,76	0,00	0,00	561.830,31	1.535.758,45
23.2- Total das Despesas custeadas com FUNDEB - Complementação da União (VAAF + VAAT)	0,00	0,00	0,00	0,00	0,00	0,00

DESPESAS COM AÇÕES TÍPICAS DE MDE - RECEITAS DE IMPOSTOS - EXCETO FUNDEB (Por Área de Atuação)6	DOTAÇÃO ATUALIZADA	DESPESA EMPENHADA	DESPESAS LIQUIDADAS	DESPESA PAGA	INSCRITAS EM RESTOS A PAGAR NÃO PROCESSADO
	(c)	Até o Bimestre (d)	Até o Bimestre (e)	Até o Bimestre (f)	(g)
<b>24- EDUCAÇÃO INFANTIL</b>	<b>836.875,29</b>	<b>829.848,07</b>	<b>594.427,33</b>	<b>590.812,11</b>	<b>235.420,74</b>
24.1- Creche	480.699,01	480.679,00	350.266,03	347.442,03	130.412,97
24.2- Pré-escola	356.176,28	349.169,07	244.161,30	243.370,08	105.007,77
<b>25 - ENSINO FUNDAMENTAL</b>	<b>2.433.361,95</b>	<b>2.422.973,82</b>	<b>2.310.504,91</b>	<b>2.310.504,91</b>	<b>112.468,91</b>
<b>26 - TOTAL DAS DESPESAS COM AÇÕES TÍPICAS DE MDE (24+25)</b>	<b>3.270.237,24</b>	<b>3.252.821,89</b>	<b>2.904.932,24</b>	<b>2.901.317,02</b>	<b>347.889,65</b>

APURAÇÃO DAS DESPESAS PARA FINS DE LIMITE CONSTITUCIONAL	VALOR
27- TOTAL DAS DESPESAS DE MDE CUSTEADAS COM RECURSOS DE IMPOSTOS (FUNDEB E RECEITA DE IMPOSTOS) = (L14(d ou e) + L26(d ou e) + L23.1(i))	14.461.713,62
28 (-) RESULTADO LÍQUIDO DAS TRANSFERÊNCIAS DO FUNDEB = (L7)	5.727.750,75
29 (-) RESTOS A PAGAR NÃO PROCESSADOS INSCRITOS NO EXERCÍCIO SEM DISPONIBILIDADE FINANCEIRA DE RECURSOS DO FUNDEB IMPOSTOS4 = (L14h)	0,00
30 (-) RESTOS A PAGAR NÃO PROCESSADOS INSCRITOS NO EXERCÍCIO SEM DISPONIBILIDADE FINANCEIRA DE RECURSOS DE IMPOSTOS4 e 7	0,00
31 (-) CANCELAMENTO, NO EXERCÍCIO, DE RESTOS A PAGAR INSCRITOS COM DISPONIBILIDADE FINANCEIRA DE RECURSOS DE IMPOSTOS VINCULADOS AO ENSINO = (L34.1(ac) + L34.2(ac))	0,00
<b>32 - TOTAL DAS DESPESAS PARA FINS DE LIMITE (27 - (28 + 29 + 30 + 31))</b>	<b>8.733.962,87</b>

APURAÇÃO DO LIMITE MÍNIMO CONSTITUCIONAL 2 e 5	VALOR EXIGIDO (x)	VALOR APLICADO (w)	% APLICADO (y)
800	8.291.250,57	8.733.962,87	26,33%

RESTOS A PAGAR INSCRITOS EM EXERCÍCIOS ANTERIORES COM DISPONIBILIDADE FINANCEIRA DE RECURSOS DE IMPOSTOS E DO FUNDEB8	SALDO INICIAL (z)	RP LIQUIDADO (aa)	RP PAGOS (ab)	RP CANCELADOS (ac)	SALDO FINAL (ad)
<b>34 - RESTOS A PAGAR DE DESPESAS COM MDE</b>	<b>0,01</b>	<b>0,00</b>	<b>0,00</b>	<b>0,00</b>	<b>0,01</b>
34.1 - Executadas com Recursos de Impostos e Transferência de Impostos	0,00	0,00	0,00	0,00	0,00
34.2 - Executadas com Recursos do FUNDEB - Impostos	0,01	0,00	0,00	0,00	0,01
34.3 - Executadas com Recursos do FUNDEB - Complementação da União (VAAT + VAAF)	0,00	0,00	0,00	0,00	0,00

**OUTRAS INFORMAÇÕES PARA CONTROLE**

RECEITAS ADICIONAIS PARA FINANCIAMENTO DO ENSINO	PREVISÃO ATUALIZADA (a)	RECEITAS REALIZADAS Até o Bimestre (b)
<b>35- RECEITA DE TRANSFERÊNCIAS DO FNDE (INCLUINDO RENDIMENTOS DE APLICAÇÃO FINANCEIRA)</b>	<b>865.200,00</b>	<b>444.670,24</b>
35.1- Salário-Educação	400.000,00	242.013,64
35.2- PDDE	600,00	-
35.3- PNAE	260.000,00	202.656,60
35.4 - PNATE	200.000,00	-
35.5- Outras Transferências do FNDE	4.600,00	-
<b>36- RECEITA DE TRANSFERÊNCIAS DE CONVÊNIO</b>	<b>400.000,00</b>	<b>1.428.846,31</b>
37- RECEITA DE ROYALTIES DESTINADOS À EDUCAÇÃO	-	-
38- RECEITA DE OPERAÇÕES DE CRÉDITO VINCULADAS À EDUCAÇÃO	-	-
39- OUTRAS RECEITAS PARA FINANCIAMENTO DO ENSINO	-	-
<b>40 - TOTAL DAS RECEITAS ADICIONAIS PARA FINANCIAMENTO DO ENSINO (35 + 36 + 37 + 38+ 39)</b>	<b>1.265.200,00</b>	<b>1.873.516,55</b>

DESPESAS CUSTEADAS COM RECEITAS ADICIONAIS PARA FINANCIAMENTO DO ENSINO de Atuação <sup>6</sup>	(Por Área)	DOTAÇÃO ATUALIZADA (c)	DESPESAS EMPENHADAS (d)	DESPESAS LIQUIDADAS (e)	DESPESAS PAGAS (f)	INSCRITAS EM RESTOS A PAGAR NÃO PROCESSADOS (g)
41- EDUCAÇÃO INFANTIL		539062,54	536746,47	285354,56	235228,12	251.391,91
41.1- Creche		194.148,29	193.680,54	77.093,16	60.551,79	116.587,38
41.2- Pré-escola		344.914,25	343.065,93	208.261,40	174.676,33	134.804,53
42- ENSINO FUNDAMENTAL		2.099.549,32	2.085.023,58	1.516.087,77	1.076.357,95	568.935,81
43- ENSINO MÉDIO		-	-	-	-	-
44- ENSINO SUPERIOR		-	-	-	-	-
45- ENSINO PROFISSIONAL NÃO INTEGRADO AO ENSINO REGULAR		-	-	-	-	-
<b>46- TOTAL DAS DESPESAS CUSTEADAS COM RECEITAS ADICIONAIS PARA FINANCIAMENTO DO ENSINO (41 + 42 + 43 + 44 + 45)</b>		<b>2.638.611,86</b>	<b>2.621.770,05</b>	<b>1.801.442,33</b>	<b>1.311.586,07</b>	<b>820.327,72</b>

TOTAL GERAL DAS DESPESAS COM EDUCAÇÃO	DOTAÇÃO ATUALIZADA (c)	DESPESAS EMPENHADAS (d)	DESPESAS LIQUIDADAS (e)	DESPESAS PAGAS (f)	INSCRITAS EM RESTOS A PAGAR NÃO PROCESSADOS (g)
<b>47- TOTAL GERAL DAS DESPESAS COM EDUCAÇÃO (12 + 26 + 46)</b>	<b>18.783.963,72</b>	<b>18.742.772,11</b>	<b>16.840.061,26</b>	<b>16.346.589,78</b>	<b>1.902.710,85</b>
<b>47.1- Despesas Correntes</b>	<b>18.450.584,01</b>	<b>18.409.394,11</b>	<b>16.514.503,26</b>	<b>16.338.931,78</b>	<b>1.894.890,85</b>
47.1.1- Pessoal Ativo	15.997.115,09	15.989.624,20	14.973.332,87	14.970.508,87	1.016.291,33
47.1.2- Pessoal Inativo	-	-	-	-	-
47.1.3- Transferências às instituições comunitárias, confessionais ou filantrópicas sem fins lucrativos	150.000,02	150.000,00	135.000,00	135.000,00	15.000,00
47.1.4- Outras Despesas Correntes	2.303.468,90	2.269.769,91	1.406.170,39	1.233.422,91	863.599,52
<b>47.2- Despesas de Capital</b>	<b>333.379,71</b>	<b>333.378,00</b>	<b>325.558,00</b>	<b>7.658,00</b>	<b>7.820,00</b>
47.2.1- Transferências às instituições comunitárias, confessionais ou filantrópicas sem fins lucrativos	-	-	-	-	-
47.2.2- Outras Despesas de Capital	333.379,71	333.378,00	325.558,00	7.658,00	7.820,00

CONTROLE DA DISPONIBILIDADE FINANCEIRA E CONCILIAÇÃO BANCÁRIA	FUNDEB (ae)	SALÁRIO EDUCAÇÃO (af)
48- DISPONIBILIDADE FINANCEIRA EM 31 DE DEZEMBRO DE <EXERCÍCIO ANTERIOR>	2.285.087,40	277.186,27
49- (+) INGRESSO DE RECURSOS ATÉ O BIMESTRE (orçamentário)	11.571.856,38	242.013,64
50- (-) PAGAMENTOS EFETUADOS ATÉ O BIMESTRE (orçamentário e restos a pagar)	12.133.686,69	472.940,78
<b>51- (=) DISPONIBILIDADE FINANCEIRA ATÉ O BIMESTRE</b>	<b>1.723.257,09</b>	<b>188.274,49</b>
52- (+) AJUSTES POSITIVOS ( RETENÇÕES E OUTROS VALORES EXTRAORÇAMENTÁRIOS)	2.030.852,46	0,00
53- (-) AJUSTES NEGATIVOS (OUTROS VALORES EXTRAORÇAMENTÁRIOS)	0,00	0,00
<b>54- (=) SALDO FINANCEIRO CONCILIADO (Saldo Bancário)</b>	<b>3.754.109,55</b>	<b>46.259,13</b>

FONTE: Sistema: <Contabilis>, Unidade Responsável: <Campo do Brito>, Emissão: <16/11/2022>.

1 SE RESULTADO LÍQUIDO DA TRANSFERÊNCIA (7) > 0 = ACRÉSCIMO RESULTANTE DAS TRANSFERÊNCIAS DO FUNDEB. SE RESULTADO LÍQUIDO DA TRANSFERÊNCIA (7) < 0 = DECRÉSCIMO RESULTANTE DAS TRANSFERÊNCIAS DO FUNDEB

2 Limites mínimos anuais a serem cumpridos no encerramento do exercício.

3 Art. 25, § 3º, Lei 14.113/2020: "Até 10% (dez por cento) dos recursos recebidos à conta dos Fundos, inclusive relativos à complementação da União, nos termos do § 2º do art. 16 desta Lei, poderão ser utilizados no primeiro quadrimestre do exercício imediatamente subsequente, mediante abertura de crédito adicional."

4 Os valores referentes à parcela dos Restos a Pagar inscritos sem disponibilidade financeira vinculada à educação deverão ser informados somente no RREO do último bimestre do exercício.

5 Nos cinco primeiros bimestres do exercício o acompanhamento será feito com base na despesa liquidada. No último bimestre do exercício, o valor deverá corresponder ao total da despesa empenhada.

6 As linhas representam áreas de atuação e não correspondem exatamente às subfunções da Função Educação. As despesas classificadas nas demais subfunções típicas e nas subfunções atípicas deverão ser rateadas para essas áreas de atuação.

7 Valor inscrito em RPMP sem disponibilidade de caixa, que não deve ser considerado na apuração dos indicadores e limites

8 Controle da execução de restos a pagar considerados no cumprimento do limite mínimo dos exercícios anteriores.

MARCELL MOALDE RIBEIRO SOUZA  
PREFEITO MUNICIPAL

BIANCA SECUNDO GOIS

TATIANA CONCEIÇÃO BRITO ROCHA  
SECRETÁRIA FINANÇAS

JOSÉ ENALDO DAMAS DOS SANTOS

MUNICÍPIO DE CAMPO DO BRITO  
RELATÓRIO RESUMIDO DA EXECUÇÃO ORÇAMENTÁRIA  
DEMONSTRATIVO DAS RECEITAS DE OPERAÇÕES DE CRÉDITO E DESPESAS DE CAPITAL  
ORÇAMENTOS FISCAL E DA SEGURIDADE SOCIAL  
PERÍODO DE REFERÊNCIA: SETEMBRO A OUTUBRO DE 2022

RREO – ANEXO 9 (LRF, art.53, § 1º, inciso I)

Em Reais

<u>RECEITAS</u>	PREVISÃO ATUALIZADA (a)	RECEITA (b)	SALDO NÃO REALIZADO (c) = (a - b)
RECEITAS DE OPERAÇÕES DE CRÉDITO (I)	-	-	-

<u>DESPESA</u>	DOTAÇÃO ATUALIZADA (d)	DESPESAS EMPENHADAS	SALDO NÃO EXECUTADO (f) = (d - e)
<b>SEM MOVIMENTO</b>			
DESPESAS DE CAPITAL			-
Investimento			-
Inversões Financeiras			-
Amortização da Dívida			-
(-) Incentivos Fiscais a Contribuinte			-
(-) Incentivos Fiscais a Contribuinte por			-
DESPESA DE CAPITAL LÍQUIDA (II)	-	-	-

FONTE: Sistema: <Contabilis>, Unidade Responsável: <Campo do Brito>, Emissão: <16/11/2022>.

Notas:

<sup>1</sup> Operações de Crédito descritas na CF, art. 167, inciso III

  
MARCELL MOADE RIBEIRO SOUZA  
PREFEITO MUNICIPAL

  
BIANCA SECUNDO GOIS  
CONTADORA CRC/SE Nº 5.855

  
TATIANA CONCEIÇÃO BRITO ROCHA  
SECRETÁRIA FINANÇAS

  
JOSÉ ENALDO DANTAS DOS SANTOS  
SECRETÁRIO DE CONTROLE INTERNO

MUNICÍPIO DE CAMPO DO BRITO  
 RELATÓRIO RESUMIDO DA EXECUÇÃO ORÇAMENTÁRIA  
**DEMONSTRATIVO DA PROJEÇÃO ATUARIAL DO REGIME PRÓPRIO DE PREVIDÊNCIA DOS SERVIDORES**  
 ORÇAMENTO DA SEGURIDADE SOCIAL  
 PERÍODO DE REFERÊNCIA: SETEMBRO A OUTUBRO DE 2022


RREO – ANEXO 10 (LRF, art. 53, § 1º, inciso II)

Em Reais

EXERCÍCIO	RECEITAS PREVIDENCIÁRIAS (a)	DESPESAS PREVIDENCIÁRIAS (b)	RESULTADO PREVIDENCIÁRIO (c) = (a - b)	SALDO FINANCEIRO DO EXERCÍCIO (d) = ("d" exerc. Anterior) + (c)
<b>SEM MOVIMENTO</b>				

FONTE: Sistema: <Contabilis>, Unidade Responsável: <Campo do Brito>, Emissão: <16/11/2022>.

1 Projeção atuarial elaborada em <DATA DA AVALIAÇÃO> e oficialmente enviada para o Ministério da Previdência Social – MPS.

  
 \_\_\_\_\_  
 MARCELL MOADE RIBEIRO SOUZA  
 PREFEITO MUNICIPAL



\_\_\_\_\_  
 BIANCA SECUNDO GOIS  
 CONTADORA CRC/SE Nº 5.855

  
 \_\_\_\_\_  
 TATIANA CONCEIÇÃO BRITO ROCHA  
 SECRETÁRIA FINANÇAS


  
 \_\_\_\_\_  
 JOSÉ ENALDO DANTAS DOS SANTOS  
 SECRETÁRIO DE CONTROLE INTERNO

MUNICÍPIO DE CAMPO DO BRITO  
RELATÓRIO RESUMIDO DA EXECUÇÃO ORÇAMENTÁRIA  
DEMONSTRATIVO DA RECEITA DE ALIENAÇÃO DE ATIVOS E APLICAÇÃO DOS RECURSOS  
ORÇAMENTOS FISCAL E DA SEGURIDADE SOCIAL  
PERÍODO DE REFERÊNCIA: SETEMBRO A OUTUBRO DE 2022

Em Reais							
RECEITAS	PREVISÃO ATUALIZADA (a)	RECEITAS REALIZADAS					SALDO (c) = (a-b)
RECEITAS DE ALIENAÇÃO DE ATIVOS (I)							
Receita de Alienação de Bens Móveis							
Receita de Alienação de Bens Imóveis							
DESPESAS	DOTAÇÃO ATUALIZADA (d)	DESPESAS AMPLO DA (e)	DESPESAS LIQUIDADAS	DESPESAS PAGAS	DESPESAS INSCRITAS EM RESTOS A PAGAR PROCESSADO	PAGAMENTO DE RESTOS A PAGAR (g)	SALDO (h) = (d-e)
APLICAÇÃO DOS RECURSOS DA ALIENAÇÃO DE ATIVOS (II)							
Despesas de Capital							
Investimentos							
Inversões Financeiras							
Amortização da Dívida							
Despesas Correntes dos Regimes de Previdência							
Regime Próprio dos Servidores Públicos							
SALDO FINANCEIRO A APLICAR	<EXERCÍCIO ANTERIOR> (i)	<EXERCÍCIO>				SALDO ATUAL (k) = (IIIi + IIIj)	
VALOR (III)							

SEM MOVIMENTO

FONTE: Sistema: <Contabilis>, Unidade Responsável: <Campo do Brito>, Emissão: <16/11/2022>.

  
 MARCELL MOADE RIBEIRO SOUZA  
 PREFEITO MUNICIPAL

  
 TATIANA CONCEIÇÃO BRITO ROCHA  
 SECRETÁRIA FINANÇAS

  
 JOSÉ ENALDO DANTAS DOS SANTOS  
 SECRETÁRIO DE CONTROLE INTERNO

  
 BIANCA SECUNDO GOIS  
 CONTADORA CRC/SE Nº 5.855



ESTADO DE SERGIPE  
MUNICÍPIO DE CAMPO DO BRITO  
DEMONSTRATIVO DAS RECEITAS E DESPESAS COM AÇÕES E SERVIÇOS PÚBLICOS DE SAÚDE

RREO - ANEXO XII (LC 141/2012, art. 35)

SETEMBRO-OUTUBRO/2022

R\$ 1,00

RECEITAS RESULTANTES DE IMPOSTOS E TRANSFERÊNCIAS CONSTITUCIONAIS E LEGAIS	PREVISÃO INICIAL	PREVISÃO ATUALIZADA (a)	RECEITAS REALIZADAS	
			Até o Bimestre (b)	% (b/a) x 100
<b>RECEITA DE IMPOSTOS (I)</b>	<b>2.533.400,00</b>	<b>2.533.400,00</b>	<b>4.545.934,72</b>	<b>179,44%</b>
<b>Receita Resultante do Imposto Predial e Territorial Urbano - IPTU</b>	<b>252.000,00</b>	<b>252.000,00</b>	<b>558.393,46</b>	<b>221,58%</b>
IPTU	220.000,00	220.000,00	200.244,59	91,02%
Multas, Juros de Mora, Dívida Ativa e Outros Encargos do IPTU	32.000,00	32.000,00	358.148,87	1119,21%
<b>Receita Resultante do Imposto sobre Transmissão Inter Vivos - ITBI</b>	<b>303.000,00</b>	<b>303.000,00</b>	<b>200.547,60</b>	<b>66,18%</b>
ITBI	300.000,00	300.000,00	200.547,60	66,84%
Multas, Juros de Mora, Dívida Ativa e Outros Encargos do ITBI	3.000,00	3.000,00	0,00	0,00%
<b>Receita Resultante do Imposto sobre Serviços de Qualquer Natureza - ISS</b>	<b>550.000,00</b>	<b>550.000,00</b>	<b>926.960,17</b>	<b>168,53%</b>
ISS	550.000,00	550.000,00	926.960,17	168,53%
Multas, Juros de Mora, Dívida Ativa e Outros Encargos do ISS	0,00	0,00	0,00	0,00%
Receita Resultante do Imposto sobre a Renda e Proventos de Qualquer Natureza Retido na Fonte - IRRF	1.428.400,00	1.428.400,00	2.860.033,49	200,22%
<b>RECEITA DE TRANSFERÊNCIAS CONSTITUCIONAIS E LEGAIS (II)</b>	<b>26.515.000,00</b>	<b>26.515.000,00</b>	<b>27.310.611,12</b>	<b>103,00%</b>
Cota-Parte FPM	20.000.000,00	20.000.000,00	21.876.950,78	109,38%
Cota-Parte ITR	10.000,00	10.000,00	11.827,20	118,27%
Cota-Parte IPVA	1.500.000,00	1.500.000,00	1.215.834,76	81,05%
Cota-Parte ICMS	5.000.000,00	5.000.000,00	4.204.803,25	84,09%
Cota-Parte IPI-Exportação	5.000,00	5.000,00	1.195,13	23,90%
Compensações Financeiras Provenientes de Impostos e Transferências Constitucionais	0,00	0,00	0,00	0,00%
Desoneração ICMS (LC 87/96)	0,00	0,00	0,00	0,00%
Outras	0,00	0,00	0,00	0,00%
<b>TOTAL DAS RECEITAS RESULTANTES DE IMPOSTOS E TRANSFERÊNCIAS CONSTITUCIONAIS E LEGAIS - (III) = (I) + (II)</b>	<b>29.048.400,00</b>	<b>29.048.400,00</b>	<b>31.856.545,84</b>	<b>109,66%</b>





ESTADO DE SERGIPE  
MUNICÍPIO DE CAMPO DO BRITO  
DEMONSTRATIVO DAS RECEITAS E DESPESAS COM AÇÕES E SERVIÇOS PÚBLICOS DE SAÚDE

RREO - ANEXO XII (LC 141/2012, art. 35)

SETEMBRO-OUTUBRO/2022

R\$ 1,00

DESPESAS COM AÇÕES E SERVIÇOS PÚBLICOS DE SAÚDE (ASPS) – POR SUBFUNÇÃO E CATEGORIA ECONÔMICA	DOTAÇÃO INICIAL	DOTAÇÃO ATUALIZADA (c)	DESPESAS EMPENHADAS		DESPESAS LIQUIDADAS		DESPESAS PAGAS		Inscritas em RP não Processados (g)
			Até o bimestre (d)	% (d/c)	Até o bimestre (e)	% (e/c)	Até o bimestre (f)	% (f/c)	
<b>ATENÇÃO BÁSICA (IV)</b>	<b>4.653.180,00</b>	<b>5.597.100,65</b>	<b>5.522.489,75</b>	<b>98,66%</b>	<b>4.468.590,87</b>	<b>79,83%</b>	<b>4.408.896,84</b>	<b>78,77</b>	<b>0,00</b>
Despesas Correntes	4.203.700,00	5.454.703,46	5.388.594,36	98,78%	4.369.643,68	80,10%	4.315.929,65	79,12	0,00
Despesas de Capital	449.480,00	142.397,19	133.895,39	94,02%	98.947,19	69,48%	92.967,19	65,28	0,00
<b>ASSISTÊNCIA HOSPITALAR E AMBULATORIAL (V)</b>	<b>10.900,00</b>	<b>0,00</b>	<b>0,00</b>	<b>0,00%</b>	<b>0,00</b>	<b>0,00%</b>	<b>0,00</b>	<b>0,00</b>	<b>0,00</b>
Despesas Correntes	10.700,00	0,00	0,00	0,00%	0,00	0,00%	0,00	0,00	0,00
Despesas de Capital	200,00	0,00	0,00	0,00%	0,00	0,00%	0,00	0,00	0,00
<b>SUPORTE PROFILÁTICO E TERAPÊUTICO (VI)</b>	<b>7.500,00</b>	<b>0,00</b>	<b>0,00</b>	<b>0,00%</b>	<b>0,00</b>	<b>0,00%</b>	<b>0,00</b>	<b>0,00</b>	<b>0,00</b>
Despesas Correntes	7.500,00	0,00	0,00	0,00%	0,00	0,00%	0,00	0,00	0,00
Despesas de Capital	0,00	0,00	0,00	0,00%	0,00	0,00%	0,00	0,00	0,00
<b>VIGILÂNCIA SANITÁRIA (VII)</b>	<b>11.500,00</b>	<b>1.438,00</b>	<b>1.438,00</b>	<b>100,00%</b>	<b>1.438,00</b>	<b>100,00%</b>	<b>1.438,00</b>	<b>100,00</b>	<b>0,00</b>
Despesas Correntes	10.000,00	1.438,00	1.438,00	100,00%	1.438,00	100,00%	1.438,00	100,00	0,00
Despesas de Capital	1.500,00	0,00	0,00	0,00%	0,00	0,00%	0,00	0,00	0,00
<b>VIGILÂNCIA EPIDEMIOLÓGICA (VIII)</b>	<b>13.000,00</b>	<b>0,00</b>	<b>0,00</b>	<b>0,00%</b>	<b>0,00</b>	<b>0,00%</b>	<b>0,00</b>	<b>0,00</b>	<b>0,00</b>
Despesas Correntes	11.000,00	0,00	0,00	0,00%	0,00	0,00%	0,00	0,00	0,00
Despesas de Capital	2.000,00	0,00	0,00	0,00%	0,00	0,00%	0,00	0,00	0,00
<b>ALIMENTAÇÃO E NUTRIÇÃO (IX)</b>	<b>0,00</b>	<b>0,00</b>	<b>0,00</b>	<b>0,00%</b>	<b>0,00</b>	<b>0,00%</b>	<b>0,00</b>	<b>0,00</b>	<b>0,00</b>
Despesas Correntes	0,00	0,00	0,00	0,00%	0,00	0,00%	0,00	0,00	0,00
Despesas de Capital	0,00	0,00	0,00	0,00%	0,00	0,00%	0,00	0,00	0,00
<b>OUTRAS SUBFUNÇÕES (X)</b>	<b>875.300,00</b>	<b>1.455.009,08</b>	<b>1.414.417,06</b>	<b>97,21%</b>	<b>1.098.894,18</b>	<b>75,52%</b>	<b>1.082.186,04</b>	<b>74,37</b>	<b>0,00</b>
Despesas Correntes	838.800,00	1.455.009,08	1.414.417,06	97,21%	1.098.894,18	75,52%	1.082.186,04	74,37	0,00
Despesas de Capital	36.500,00	0,00	0,00	0,00%	0,00	0,00%	0,00	0,00	0,00
<b>TOTAL (XI) = (IV + V + VI + VII + VIII + IX + X)</b>	<b>5.571.380,00</b>	<b>7.053.547,73</b>	<b>6.938.344,81</b>	<b>98,36%</b>	<b>5.568.923,05</b>	<b>78,95%</b>	<b>5.492.520,88</b>	<b>77,86</b>	<b>0,00</b>

APURAÇÃO DO CUMPRIMENTO DO LIMITE MÍNIMO PARA APLICAÇÃO EM ASPS

	DESPESAS EMPENHADAS (d)	DESPESAS LIQUIDADAS (e)	DESPESAS PAGAS (f)
Total das Despesas com ASPS (XII) = (XI)	6.938.344,81	5.568.923,05	5.492.520,88
(-) Restos a Pagar Não Processados Inscritos Indevidamente no Exercício sem Disponibilidade Financeira (XIII)	0,00	0,00	0,00
(-) Despesas Custeadas com Recursos Vinculados à Parcela do Percentual Mínimo que não foi Aplicada em ASPS em Exercícios Anteriores (XIV)	0,00	0,00	0,00
(-) Despesas Custeadas com Disponibilidade de Caixa Vinculada aos Restos a Pagar Cancelados (XV)	0,00	0,00	0,00
<b>(=) VALOR APLICADO EM ASPS (XVI) = (XII - XIII - XIV - XV)</b>	<b>6.938.344,81</b>	<b>5.568.923,05</b>	<b>5.492.520,88</b>
Despesa Mínima a ser Aplicada em ASPS (XVII) = (III) x 15% (LC 141/2012)	0,00	4.778.481,88	0,00
Despesa Mínima a ser Aplicada em ASPS (XVII) = (III) x 15% (Lei Orgânica Municipal)	0,00	4.778.481,88	0,00
Diferença entre o Valor Aplicado e a Despesa Mínima a ser Aplicada (XVIII) = (XVI) (d ou e) - XVII)	2.159.862,93	790.441,17	0,00
Limite não Cumprido (XIX) = (XVIII)			0,00
<b>PERCENTUAL DA RECEITA DE IMPOSTOS E TRANSFERÊNCIAS CONSTITUCIONAIS E LEGAIS APLICADO EM ASPS (XVI / III)*100 (mínimo de 15% conforme LC nº 141/2012 ou % da Lei Orgânica Municipal)</b>	<b>21,77</b>	<b>17,48</b>	<b>0,00</b>



ESTADO DE SERGIPE  
MUNICÍPIO DE CAMPO DO BRITO  
DEMONSTRATIVO DAS RECEITAS E DESPESAS COM AÇÕES E SERVIÇOS PÚBLICOS DE SAÚDE

RREO - ANEXO XII (LC 141/2012, art. 35)

SETEMBRO-OUTUBRO/2022

R\$ 1,00

CONTROLE DO VALOR REFERENTE AO PERCENTUAL MÍNIMO NÃO CUMPRIDO EM EXERCÍCIOS ANTERIORES PARA FINS DE APLICAÇÃO DOS RECURSOS VINCULADOS CONFORME ARTIGOS 25 E 26 DA LC 141/2012	LIMITE NÃO CUMPRIDO				
	Saldo Inicial (no exercício atual)	Despesas Custeadas no Exercício de Referência			Saldo Final (não aplicado)
		DESPESAS EMPENHADAS	DESPESAS LIQUIDADAS	DESPESAS PAGAS	
	(h)	(i)	(j)	(k)	(l) = (h - (i ou j))
Diferença de limite não cumprido em 2022	0,00	0,00	0,00	0,00	0,00
Diferença de limite não cumprido em 2021	0,00	0,00	0,00	0,00	0,00
Diferença de limite não cumprido em Exercícios Anteriores	0,00	0,00	0,00	0,00	0,00
<b>TOTAL DA DIFERENÇA DE LIMITE NÃO CUMPRIDO EM EXERCÍCIOS ANTERIORES (XX)</b>	<b>0,00</b>	<b>0,00</b>	<b>0,00</b>	<b>0,00</b>	<b>0,00</b>

EXECUÇÃO DE RESTOS A PAGAR									
EXERCÍCIO DO EMPENHO	Valor Mínimo para aplicação em ASPS	Valor aplicado em ASPS no exercício	Valor aplicado além do limite mínimo	RPNP Inscritos Indevidamente no Exercício sem Disponibilidade Financeira	Valor inscrito em RP considerado no Limite	Total de RP pagos	Total de RP a pagar	Total de RP cancelados ou prescritos	Diferença entre o valor aplicado além do limite e o total de RP cancelados
	(m)	(n)	(o) = (n - m), se < 0, então (o) = 0	q = (XIIId)	(r) = (p - (o + q)) se < 0, então (r) = (0)	(s)	(t)	(u)	(v) = ((o + q) - u)
Empenhos de 2022	4.778.481,88	5.568.923,05	0,00	0,00	0,00	0,00	0,00	0,00	0,00
Empenhos de 2021	0,00	0,00	0,00	0,00	0,00	0,00	0,00	0,00	0,00
Empenhos de 2020	0,00	0,00	0,00	0,00	0,00	0,00	0,00	0,00	0,00
Empenhos de 2019	0,00	0,00	0,00	0,00	0,00	0,00	0,00	0,00	0,00
Empenhos de 2018	0,00	0,00	0,00	0,00	0,00	0,00	0,00	0,00	0,00
<b>TOTAL DOS RESTOS A PAGAR CANCELADOS OU PRESCRITOS ATÉ O FINAL DO EXERCÍCIO ATUAL QUE AFETARAM O CUMPRIMENTO DO LIMITE (XXI)</b>									0,00
<b>TOTAL DOS RESTOS A PAGAR CANCELADOS OU PRESCRITOS ATÉ O FINAL DO EXERCÍCIO ANTERIOR QUE AFETARAM O CUMPRIMENTO DO LIMITE (XXII)</b>									0,00
<b>TOTAL DOS RESTOS A PAGAR CANCELADOS OU PRESCRITOS NO EXERCÍCIO ATUAL QUE AFETARAM O CUMPRIMENTO DO LIMITE (XXIII) = (XXI - XXII) (Artigo 24 § 1º e 2º da LC 141/2012)</b>									0,00

CONTROLE DE RESTOS A PAGAR CANCELADOS OU PRESCRITOS CONSIDERADOS PARA FINS DE APLICAÇÃO DA DISPONIBILIDADE DE CAIXA CONFORME ARTIGO 24§ 1º e 2º DA LC 141/2012	RESTOS A PAGAR CANCELADOS OU PRESCRITOS				
	Saldo Inicial	Despesas Custeadas no Exercício de Referência			Saldo Final (não aplicado)
		DESPESAS EMPENHADAS	DESPESAS LIQUIDADAS	DESPESAS PAGAS	
	(w)	(x)	(y)	(z)	(aa) = (w - (x ou y))
Restos a pagar cancelados ou prescritos em 2022 a serem compensados (XXIV)	0,00	0,00	0,00	0,00	0,00
Restos a pagar cancelados ou prescritos em 2021 a serem compensados (XXV)	0,00	0,00	0,00	0,00	0,00
Restos a pagar cancelados ou prescritos em exercícios anteriores a serem compensados (XXVI)	0,00	0,00	0,00	0,00	0,00
<b>TOTAL DE RESTOS A PAGAR CANCELADOS OU PRESCRITOS A COMPENSAR (XXVII)</b>	<b>0,00</b>	<b>0,00</b>	<b>0,00</b>	<b>0,00</b>	<b>0,00</b>



ESTADO DE SERGIPE  
MUNICÍPIO DE CAMPO DO BRITO  
DEMONSTRATIVO DAS RECEITAS E DESPESAS COM AÇÕES E SERVIÇOS PÚBLICOS DE SAÚDE

RREO - ANEXO XII (LC 141/2012, art. 35)

SETEMBRO-OUTUBRO/2022

R\$ 1,00

RECEITAS ADICIONAIS PARA O FINANCIAMENTO DA SAÚDE NÃO COMPUTADAS NO CÁLCULO DO MÍNIMO	PREVISÃO INICIAL	PREVISÃO ATUALIZADA (a)	RECEITAS REALIZADAS	
			Até o Bimestre (b)	% (b/a) x 100
<b>RECEITAS DE TRANSFERÊNCIAS PARA A SAÚDE (XXVIII)</b>	<b>5.430.000,00</b>	<b>5.430.000,00</b>	<b>7.284.413,18</b>	<b>134,15</b>
Provenientes da União	5.380.000,00	5.380.000,00	7.223.868,73	134,27
Provenientes dos Estados	50.000,00	50.000,00	60.544,45	121,08
Proveniente de outros Municípios	0,00	0,00	0,00	0,00
RECEITA DE OPERAÇÕES DE CRÉDITO INTERNAS E EXTERNAS VINCULADAS A SAÚDE (XXIX)	0,00	0,00	0,00	0,00
OUTRAS RECEITAS (XXX)	0,00	0,00	451.201,44	0,00
<b>TOTAL DE RECEITAS ADICIONAIS PARA FINANCIAMENTO DA SAÚDE (XXXI) = (XXVIII + XXIX + XXX)</b>	<b>5.430.000,00</b>	<b>5.430.000,00</b>	<b>7.735.614,62</b>	<b>142,46</b>

DESPESAS COM SAÚDE POR SUBFUNÇÕES E CATEGORIA ECONÔMICA NÃO COMPUTADAS NO CÁLCULO DO MÍNIMO	DOTAÇÃO INICIAL	DOTAÇÃO ATUALIZADA (c)	DESPESAS EMPENHADAS		DESPESAS LIQUIDADAS		DESPESAS PAGAS		Inscritas em RP não Processados (g)
			Até o bimestre (d)	% (d/c)	Até o bimestre (e)	% (e/c)	Até o bimestre (f)	% (f/c)	
<b>ATENÇÃO BÁSICA (XXXII)</b>	<b>5.460.200,00</b>	<b>6.624.921,79</b>	<b>6.533.453,36</b>	<b>98,61%</b>	<b>5.198.945,59</b>	<b>78,47%</b>	<b>5.145.051,35</b>	<b>77,66%</b>	<b>0,00</b>
Despesas Correntes	4.146.500,00	5.614.693,84	5.528.855,41	98,47%	4.327.680,61	77,07%	4.273.786,37	76,11%	0,00
Despesas de Capital	1.313.700,00	1.010.227,95	1.004.597,95	99,44%	871.264,98	86,24%	871.264,98	86,24%	0,00
<b>ASSISTÊNCIA HOSPITALAR E AMBULATORIAL (XXXIII)</b>	<b>582.600,00</b>	<b>653.104,45</b>	<b>621.388,36</b>	<b>95,14%</b>	<b>486.504,29</b>	<b>74,49%</b>	<b>486.060,37</b>	<b>74,42%</b>	<b>0,00</b>
Despesas Correntes	579.200,00	653.104,45	621.388,36	95,14%	486.504,29	74,49%	486.060,37	74,42%	0,00
Despesas de Capital	3.400,00	0,00	0,00	0,00%	0,00	0,00%	0,00	0,00%	0,00
<b>SUPORTE PROFILÁTICO E TERAPÊUTICO (XXXIV)</b>	<b>64.300,00</b>	<b>31.000,00</b>	<b>30.530,50</b>	<b>98,48%</b>	<b>1.132,00</b>	<b>3,65%</b>	<b>1.132,00</b>	<b>3,65%</b>	<b>0,00</b>
Despesas Correntes	63.300,00	31.000,00	30.530,50	98,48%	1.132,00	3,65%	1.132,00	3,65%	0,00
Despesas de Capital	1.000,00	0,00	0,00	0,00%	0,00	0,00%	0,00	0,00%	0,00
<b>VIGILÂNCIA SANITÁRIA (XXXV)</b>	<b>72.000,00</b>	<b>49.935,85</b>	<b>49.935,85</b>	<b>100,00%</b>	<b>11.236,82</b>	<b>22,50%</b>	<b>11.061,82</b>	<b>22,15%</b>	<b>0,00</b>
Despesas Correntes	67.000,00	49.935,85	49.935,85	100,00%	11.236,82	22,50%	11.061,82	22,15%	0,00
Despesas de Capital	5.000,00	0,00	0,00	0,00%	0,00	0,00%	0,00	0,00%	0,00
<b>VIGILÂNCIA EPIDEMIOLÓGICA (XXXVI)</b>	<b>608.000,00</b>	<b>605.502,68</b>	<b>605.502,67</b>	<b>99,99%</b>	<b>590.709,01</b>	<b>97,55%</b>	<b>590.709,01</b>	<b>97,55%</b>	<b>0,00</b>
Despesas Correntes	603.000,00	605.502,68	605.502,67	99,99%	590.709,01	97,55%	590.709,01	97,55%	0,00
Despesas de Capital	5.000,00	0,00	0,00	0,00%	0,00	0,00%	0,00	0,00%	0,00
<b>ALIMENTAÇÃO E NUTRIÇÃO (XXXVII)</b>	<b>0,00</b>	<b>0,00</b>	<b>0,00</b>	<b>0,00%</b>	<b>0,00</b>	<b>0,00%</b>	<b>0,00</b>	<b>0,00%</b>	<b>0,00</b>
Despesas Correntes	0,00	0,00	0,00	0,00%	0,00	0,00%	0,00	0,00%	0,00
Despesas de Capital	0,00	0,00	0,00	0,00%	0,00	0,00%	0,00	0,00%	0,00
<b>OUTRAS SUBFUNÇÕES (XXXVIII)</b>	<b>3.600,00</b>	<b>0,00</b>	<b>0,00</b>	<b>0,00%</b>	<b>0,00</b>	<b>0,00%</b>	<b>0,00</b>	<b>0,00%</b>	<b>0,00</b>
Despesas Correntes	400,00	0,00	0,00	0,00%	0,00	0,00%	0,00	0,00%	0,00
Despesas de Capital	3.200,00	0,00	0,00	0,00%	0,00	0,00%	0,00	0,00%	0,00
<b>TOTAL DAS DESPESAS NÃO COMPUTADAS NO CÁLCULO DO MÍNIMO (XXXIX) = (XXXII + XXXIII + XXXIV + XXXV + XXXVI + XXXVII + XXXVIII)</b>	<b>6.790.700,00</b>	<b>7.964.464,77</b>	<b>7.840.810,74</b>	<b>98,44%</b>	<b>6.288.527,71</b>	<b>78,95%</b>	<b>6.234.014,55</b>	<b>78,27%</b>	<b>0,00</b>



ESTADO DE SERGIPE  
MUNICÍPIO DE CAMPO DO BRITO  
DEMONSTRATIVO DAS RECEITAS E DESPESAS COM AÇÕES E SERVIÇOS PÚBLICOS DE SAÚDE

RREO - ANEXO XII (LC 141/2012, art. 35)

SETEMBRO-OUTUBRO/2022

R\$ 1,00

DESPESAS TOTAIS COM SAÚDE EXECUTADAS COM COM RECURSOS PRÓPRIOS E COM RECURSOS TRANSFERIDOS DE OUTROS ENTES	DOTAÇÃO INICIAL	DOTAÇÃO ATUALIZADA (c)	DESPESAS EMPENHADAS		DESPESAS LIQUIDADAS		DESPESAS PAGAS		Inscritas em RP não Processados (g)
			Até o bimestre (d)	% (d/c)	Até o bimestre (e)	% (e/c)	Até o bimestre (f)	% (f/c)	
ATENÇÃO BÁSICA (XL) = (IV + XXXII)	10.113.380,00	12.222.022,44	12.055.943,11	98,64%	9.667.536,46	79,09%	9.553.948,19	78,16%	0,00
ASSISTÊNCIA HOSPITALAR E AMBULATORIAL (XLI) = (V + XXXIII)	593.500,00	653.104,45	621.388,36	95,14%	486.504,29	74,49%	486.060,37	74,42%	0,00
SUORTE PROFILÁTICO E TERAPÊUTICO (XLII) = (VI + XXXIV)	71.800,00	31.000,00	30.530,50	98,48%	1.132,00	3,65%	1.132,00	3,65%	0,00
VIGILÂNCIA SANITÁRIA (XLIII) = (VII + XXXV)	83.500,00	51.373,85	51.373,85	100,00%	12.674,82	24,67%	12.499,82	24,33%	0,00
VIGILÂNCIA EPIDEMIOLÓGICA (XLIV) = (VIII + XXXVI)	621.000,00	605.502,68	605.502,67	99,99%	590.709,01	97,55%	590.709,01	97,55%	0,00
ALIMENTAÇÃO E NUTRIÇÃO (XLV) = (XIX + XXXVII)	0,00	0,00	0,00	0,00%	0,00	0,00%	0,00	0,00%	0,00
OUTRAS SUBFUNÇÕES (XLVI) = (X + XXXVIII)	878.900,00	1.455.009,08	1.414.417,06	97,21%	1.098.894,18	75,52%	1.082.186,04	74,37%	0,00
<b>TOTAL DAS DESPESAS COM SAÚDE (XLVII) = (XI + XXXIX)</b>	<b>12.362.080,00</b>	<b>15.018.012,50</b>	<b>14.779.155,55</b>	<b>98,40%</b>	<b>11.857.450,76</b>	<b>78,95%</b>	<b>11.726.535,43</b>	<b>78,08%</b>	<b>0,00</b>
(-) Despesas executadas com recursos provenientes das transferências de recursos de outros entes	6.110.000,00	6.878.290,99	6.761.401,52	98,30%	5.348.027,15	77,75%	5.293.513,99	76,95%	0,00
<b>TOTAL DAS DESPESAS EXECUTADAS COM RECURSOS PRÓPRIOS (XLVIII)</b>	<b>6.252.080,00</b>	<b>8.139.721,51</b>	<b>8.017.754,03</b>	<b>98,50%</b>	<b>6.509.423,61</b>	<b>79,97%</b>	<b>6.433.021,44</b>	<b>79,03%</b>	<b>0,00</b>

MARCELL MOADE RIBEIRO SOUZA

TATIANA CONCEIÇÃO BRITO ROCHA  
SECRETÁRIA FINANÇAS

BIANCA SECUNDO GOIS  
CONTADORA CRC SE Nº 5.855

JOSE ENALDO MARTINS DOS SANTOS  
SECRETÁRIO DE CONTROLE INTERNO

MUNICÍPIO DE CAMPO DO BRITO  
 RELATÓRIO RESUMIDO DA EXECUÇÃO ORÇAMENTÁRIA  
 DEMONSTRATIVO DAS PARCERIAS PÚBLICO-PRIVADAS  
 ORÇAMENTOS FISCAL E DA SEGURIDADE SOCIAL  
 PERÍODO DE REFERÊNCIA: SETEMBRO A OUTUBRO DE 2022

RREO - Anexo 13 (Lei nº 11.079, de 30.12.2004, arts. 22, 25 e 28)

Em Reais

ESPECIFICAÇÃO	SALDO TOTAL EM 31 DE DEZEMBRO DO EXERCÍCIO ANTERIOR	REGISTROS EFETUADOS EM <EXERCÍCIO>	
		No bimestre	Até o bimestre
TOTAL DE ATIVOS			
Ativos Constituídos na SPE			
TOTAL DE PASSIVOS			
Obrigações decorrentes de Ativos Constituídos pela Provisões de PPP Outros Passivos			
ATOS POTENCIAIS PASSIVOS			
Obrigações Contratuais Riscos Não Provisionados Garantias Concedidas Outros Passivos Contingentes			

**SEM MOVIMENTO**

DESPESAS DE PPP	EXERCÍCI ANTERIOR	EXERCÍCI CORRENTE (EC)	<EC + 1>	<EC + 2>	<EC + 3>	<EC + 4>	<EC + 5>	<EC + 6>	<EC + 7>	<EC + 8>	<EC + 9>
Do Ente Federado											
Das Estatais Não-Dependentes											
TOTAL DAS DESPESAS											
RECEITA CORRENTE LÍQUIDA (RCL)											
TOTAL DAS DESPESAS / RCL (%)											

**SEM MOVIMENTO**

Nota:

FONTE: Sistema: <Contabilis>, Unidade Responsável: <Campo do Brito>, Emissão: <16/11/2022>.

MARCELL MOADÉ RIBEIRO SOUZA  
 PREFEITO MUNICIPAL

TATIANA CONCEIÇÃO BRITO ROCHA  
 SECRETÁRIA FINANÇAS

BIANCA SECUNDO GOIS  
 CONTADORA CRC/SE Nº 5.855

JOSÉ ENALDO BAPTISTA DOS SANTOS  
 SECRETÁRIO DE CONTROLE INTERNO

MUNICÍPIO DE CAMPO DO BRITO  
**DEMONSTRATIVO SIMPLIFICADO DO RELATÓRIO RESUMIDO DA EXECUÇÃO ORÇAMENTÁRIA**  
 ORÇAMENTOS FISCAL E DA SEGURIDADE SOCIAL  
 PERÍODO DE REFERÊNCIA: SETEMBRO A OUTUBRO DE 2022

RREO - Anexo XIV (LRF, Art. 48)

BALANÇO ORÇAMENTÁRIO	Até o Bimestre
<b>RECEITAS</b>	
Previsão Inicial	52.000.000,00
Previsão Atualizada	52.000.000,00
Receitas Realizadas	55.069.502,71
Déficit Orçamentário	
Saldos de Exercícios Anteriores (Utilizados para Créditos Adicionais)	2.009.000,00
<b>DESPESAS</b>	
Dotação Inicial	52.000.000,00
Créditos Adicionais	9.483.538,68
Dotação Atualizada	61.483.538,68
Despesas Empenhadas	60.811.390,64
Despesas Liquidadas	50.910.134,96
Despesas Pagas	49.674.069,59
Superávit Orçamentário	4.159.367,75
<b>DESPESAS POR FUNÇÃO/SUBFUNÇÃO</b>	
	Até o Bimestre
Despesas Empenhadas	60.811.390,64
Despesas Liquidadas	50.910.134,96
<b>RECEITA CORRENTE LÍQUIDA - RCL</b>	
	Até o Bimestre
Receita Corrente Líquida	61.841.058,56
Receita Corrente Líquida Ajustada para Cálculo dos Limites de Endividamento	61.841.058,56
Receita Corrente Líquida Ajustada para Cálculo dos Limites de de Despesa com Pessoal	61.841.058,56
<b>RECEITAS E DESPESAS DOS REGIMES DE PREVIDÊNCIA</b>	
	Até o Bimestre
<b>Fundo em Capitalização (PLANO PREVIDENCIÁRIO)</b>	
Receitas Previdenciárias Realizadas	
Despesas Previdenciárias Empenhadas	
Despesas Previdenciárias Liquidadas	
Resultado Previdenciário	
<b>Fundo em Repartição (PLANO FINANCEIRO)</b>	
Receitas Previdenciárias Realizadas	
Despesas Previdenciárias Empenhadas	
Despesas Previdenciárias Liquidadas	
Resultado Previdenciário	

RESULTADOS NOMINAL E PRIMÁRIO	Meta Fixada no Anexo de Metas Fiscais da LDO (a)	Resultado Apurado Até o Bimestre (b)	% em Relação à Meta (b/a)
Resultado Nominal - Acima da Linha	1.200.000,00	5.332.056,92	444,34
Resultado Primário - Acima da Linha	500.000,00	3.895.274,22	779,05


RESTOS A PAGAR A PAGAR POR PODER E MINISTÉRIO PÚBLICO	Inscrição	Cancelamento Até o Bimestre	Pagamento até o Bimestre	Saldo a Pagar
<b>RESTOS A PAGAR PROCESSADOS</b>	<b>375.783,25</b>	-	<b>327.766,55</b>	<b>48.016,70</b>
Poder Executivo	375.783,25	-	327.766,55	48.016,70
Poder Legislativo	-	-	-	-
Poder Judiciário	-	-	-	-
Ministério Público	-	-	-	-
<b>RESTOS A PAGAR NÃO-PROCESSADOS</b>	<b>5.366.780,82</b>	<b>655.191,78</b>	<b>2.817.430,69</b>	<b>1.894.158,35</b>
Poder Executivo	5.366.780,82	655.191,78	2.817.430,69	1.894.158,35
Poder Legislativo	-	-	-	-
Poder Judiciário	-	-	-	-
Ministério Público	-	-	-	-
<b>TOTAL</b>	<b>5.742.564,07</b>	<b>655.191,78</b>	<b>3.145.197,24</b>	<b>1.942.175,05</b>

DESPESAS COM MANUTENÇÃO E DESENVOLVIMENTO DO ENSINO	Valor Apurado Até o Bimestre	Limites Constitucionais Anuais	
		% Mínimo a Aplicar no Exercício	% Aplicado Até o Bimestre
Mínimo Anual de <18% / 25%> das Receitas de Impostos na Manutenção e Desenvolvimento do Ensino	8.733.962,87	25%	26,33%
Mínimo Anual de 70% do FUNDEB na Remuneração dos Profissionais da Educação Básica	10.481.131,72	70%	90,57%
Percentual de 50% da Complementação da União ao FUNDEB (VAAT) na Educação Infantil			
Mínimo de 15% da Complementação da União ao FUNDEB (VAAT) em Despesas de Capital			-

RECEITAS DE OPERAÇÕES DE CRÉDITO E DESPESAS DE CAPITAL	Valor Apurado Até o Bimestre	Saldo não realizado
Receita de Operação de Crédito		
Despesa de Capital Líquida		

PROJEÇÃO ATUARIAL DOS REGIMES DE PREVIDÊNCIA	Exercício	10º Exercício	20º Exercício	35º Exercício
<b>Plano Previdenciário</b>	-	-	-	-
Receitas Previdenciárias (I)				
Despesas Previdenciárias (II)				
Resultado Previdenciário (III) = (I - II)				
<b>Plano Financeiro</b>	-	-	-	-
Receitas Previdenciárias (IV)				
Despesas Previdenciárias (V)				
Resultado Previdenciário (VI) = (IV - V)				

RECEITA DA ALIENAÇÃO DE ATIVOS E APLICAÇÃO DOS RECURSOS	Valor Apurado Até o Bimestre	Saldo a Realizar	
Receita de Capital Resultante da Alienação de Ativos			
Aplicação dos Recursos da Alienação de Ativos			
DESPESAS COM AÇÕES E SERVIÇOS PÚBLICOS DE SAÚDE	Valor apurado Até o Bimestre	Limite Constitucional Anual	
		% Mínimo a Aplicar no Exercício	% Aplicado Até o Bimestre
Despesas com Ações e Serviços Públicos de Saúde executadas com recursos de impostos	5.568.923,05	15%	17,48
DESPESAS DE CARÁTER CONTINUADO DERIVADAS DE PPP	Valor Apurado no Exercício Corrente		
Total das Despesas Consideradas para o Limite / RCL (%)			

  
 MARCELL MOADE RIBEIRO SOUZA  
 PREFEITO MUNICIPAL

  
 BIANCA SECUNDO GOIS  
 CONTADORA CRC/SE Nº 5.855

  
 TATIANA CONCEIÇÃO BRITO ROCHA  
 SECRETÁRIA FINANÇAS

  
 JOSÉ ENALDO DANTAS DOS SANTOS  
 SECRETÁRIO DE CONTROLE INTERNO