

MUNICÍPIO DE CAMPO DO BRITO  
RELATÓRIO RESUMIDO DA EXECUÇÃO ORÇAMENTÁRIA  
BALANÇO ORÇAMENTÁRIO  
ORÇAMENTOS FISCAL E DA SEGURIDADE SOCIAL  
PERÍODO DE REFERÊNCIA: MAIO A JUNHO DE 2021

RREO - Anexo 1 (LRF, Art. 52, inciso I, alíneas "a" e "b" do inciso II e §1º)

RECEITAS	PREVISÃO INICIAL	PREVISÃO ATUALIZADA	RECEITAS REALIZADAS				Em Reais
			No Bimestre	%	Até o Bimestre	%	SALDO
			(b)	(b/a)	(c)	(c/a)	(a-c)
<b>RECEITAS (EXCETO INTRA-ORÇAMENTÁRIAS) (I)</b>	<b>48.500.000,00</b>	<b>48.500.000,00</b>	<b>7.597.824,94</b>	<b>16%</b>	<b>23.556.221,39</b>	<b>49%</b>	<b>24.943.778,61</b>
<b>RECEITAS CORRENTES</b>	<b>45.540.000,00</b>	<b>45.540.000,00</b>	<b>7.597.824,94</b>	<b>17%</b>	<b>22.982.602,35</b>	<b>50%</b>	<b>22.557.397,65</b>
<b>IMPOSTOS, TAXAS E CONTRIBUIÇÕES DE MELHORIA</b>	<b>2.450.000,00</b>	<b>2.450.000,00</b>	<b>366.633,40</b>	<b>15%</b>	<b>1.356.146,28</b>	<b>55%</b>	<b>1.093.853,72</b>
Impostos	2.140.000,00	2.140.000,00	347.365,19	16%	1.254.365,27	59%	885.634,73
Taxas	310.000,00	310.000,00	19.268,21	6%	101.781,01	33%	208.218,99
Contribuição de Melhoria	0,00	0,00	0,00	#DIV/0!	0,00	#DIV/0!	0,00
<b>RECEITA DE CONTRIBUIÇÕES</b>	<b>1.700.000,00</b>	<b>1.700.000,00</b>	<b>295.172,69</b>	<b>17%</b>	<b>873.083,04</b>	<b>51%</b>	<b>826.916,96</b>
Contribuições Sociais	0,00	0,00	0,00	#DIV/0!	0,00	#DIV/0!	0,00
Contribuições Econômicas	0,00	0,00	0,00	#DIV/0!	0,00	#DIV/0!	0,00
Contribuição para Custeio de Iluminação Pública	1.700.000,00	1.700.000,00	295.172,69	17%	873.083,04	51%	826.916,96
Contribuições para Entidades Privadas	0,00	0,00	0,00	#DIV/0!	0,00	#DIV/0!	0,00
<b>RECEITA PATRIMONIAL</b>	<b>80.000,00</b>	<b>80.000,00</b>	<b>43.024,36</b>	<b>54%</b>	<b>70.423,98</b>	<b>88%</b>	<b>9.576,02</b>
Exploração do Patrimônio Imobiliário	0,00	0,00	0,00	#DIV/0!	0,00	#DIV/0!	0,00
Valores Mobiliários	80.000,00	80.000,00	43.024,36	54%	70.423,98	88%	9.576,02
Delegação de Serviços Públicos Mediante Concessão	0,00	0,00	0,00	#DIV/0!	0,00	#DIV/0!	0,00
Exploração de Recursos Naturais	0,00	0,00	0,00	#DIV/0!	0,00	#DIV/0!	0,00
Exploração de Patrimônio Intangível	0,00	0,00	0,00	#DIV/0!	0,00	#DIV/0!	0,00
Cessão de Direitos	0,00	0,00	0,00	#DIV/0!	0,00	#DIV/0!	0,00
Demais Receitas Patrimoniais	0,00	0,00	0,00	#DIV/0!	0,00	#DIV/0!	0,00
<b>RECEITA AGROPECUÁRIA</b>	<b>0,00</b>	<b>0,00</b>	<b>0,00</b>	<b>#DIV/0!</b>	<b>0,00</b>	<b>#DIV/0!</b>	<b>0,00</b>
Outras Receitas Agropecuárias	0,00	0,00	0,00	#DIV/0!	0,00	#DIV/0!	0,00
<b>RECEITA INDUSTRIAL</b>	<b>0,00</b>	<b>0,00</b>	<b>0,00</b>	<b>#DIV/0!</b>	<b>0,00</b>	<b>#DIV/0!</b>	<b>0,00</b>
Outras Receitas Industriais	0,00	0,00	0,00	#DIV/0!	0,00	#DIV/0!	0,00
<b>RECEITA DE SERVIÇOS</b>	<b>0,00</b>	<b>0,00</b>	<b>0,00</b>	<b>#DIV/0!</b>	<b>0,00</b>	<b>#DIV/0!</b>	<b>0,00</b>
Serviços Administrativos e Comerciais Gerais	0,00	0,00	0,00	#DIV/0!	0,00	#DIV/0!	0,00
Serviços Referente à Navegação e ao Transporte	0,00	0,00	0,00	#DIV/0!	0,00	#DIV/0!	0,00
Serviços e Atividades Referente à Saúde	0,00	0,00	0,00	#DIV/0!	0,00	#DIV/0!	0,00
Serviços e Atividades Financeiras	0,00	0,00	0,00	#DIV/0!	0,00	#DIV/0!	0,00
Outros Serviços	0,00	0,00	0,00	#DIV/0!	0,00	#DIV/0!	0,00
<b>TRANSFERÊNCIAS CORRENTES</b>	<b>40.941.000,00</b>	<b>40.941.000,00</b>	<b>6.886.381,89</b>	<b>17%</b>	<b>20.669.574,89</b>	<b>50%</b>	<b>20.271.425,11</b>
Transferências da União e de suas Entidades	25.197.000,00	25.197.000,00	3.900.545,03	15%	11.791.817,65	47%	13.405.182,35
Transferências do Estado e suas Entidades	4.744.000,00	4.744.000,00	976.140,09	21%	2.633.377,34	56%	2.110.622,66
Transferências de Instituições Privadas	0,00	0,00	0,00	#DIV/0!	0,00	#DIV/0!	0,00
Transferências do Exterior	0,00	0,00	0,00	#DIV/0!	0,00	#DIV/0!	0,00
Transferências de Pessoas Físicas	0,00	0,00	0,00	#DIV/0!	0,00	#DIV/0!	0,00
Transferências de Outras Instituições Públicas	11.000.000,00	11.000.000,00	2.009.696,77	18%	6.244.379,90	57%	4.755.620,10
Transferências de Pessoas Físicas	0,00	0,00	0,00	#DIV/0!	0,00	#DIV/0!	0,00
Transferências Provenientes de Depósitos não Ident.	0,00	0,00	0,00	#DIV/0!	0,00	#DIV/0!	0,00
<b>OUTRAS RECEITAS CORRENTES</b>	<b>369.000,00</b>	<b>369.000,00</b>	<b>6.612,60</b>	<b>2%</b>	<b>13.374,16</b>	<b>4%</b>	<b>355.625,84</b>
Multas Administrativas, Contratuais e Judiciais	0,00	0,00	0,00	#DIV/0!	0,00	#DIV/0!	0,00
Indenizações e Restituições	369.000,00	369.000,00	6.612,60	2%	12.518,16	3%	356.481,84
Bens, Direitos e Valores Incorporados ao Patrimônio	0,00	0,00	0,00	#DIV/0!	0,00	#DIV/0!	0,00
Demais Receitas Correntes	0,00	0,00	0,00	#DIV/0!	856,00	#DIV/0!	(856,00)

<b>RECEITAS DE CAPITAL</b>	<b>2.960.000,00</b>	<b>2.960.000,00</b>	<b>0,00</b>	<b>0%</b>	<b>573.619,04</b>	<b>19%</b>	<b>2.386.380,96</b>
<b>OPERAÇÕES DE CRÉDITO</b>	<b>0,00</b>	<b>0,00</b>	<b>0,00</b>	<b>#DIV/0!</b>	<b>0,00</b>	<b>#DIV/0!</b>	<b>0,00</b>
Operações de Crédito - Mercado Interno	0,00	0,00	0,00	#DIV/0!	0,00	#DIV/0!	0,00
Operações de Crédito - Mercado Externo	0,00	0,00	0,00	#DIV/0!	0,00	#DIV/0!	0,00
<b>ALIENAÇÃO DE BENS</b>	<b>10.000,00</b>	<b>10.000,00</b>	<b>0,00</b>	<b>0%</b>	<b>0,00</b>	<b>0%</b>	<b>10.000,00</b>
Alienação de Bens Móveis	10.000,00	10.000,00	0,00	0%	0,00	0%	10.000,00
Alienação de Bens Imóveis	0,00	0,00	0,00	#DIV/0!	0,00	#DIV/0!	0,00
<b>AMORTIZAÇÕES DE EMPRÉSTIMOS</b>	<b>0,00</b>	<b>0,00</b>	<b>0,00</b>	<b>#DIV/0!</b>	<b>0,00</b>	<b>#DIV/0!</b>	<b>0,00</b>
<b>TRANSFERÊNCIAS DE CAPITAL</b>	<b>2.950.000,00</b>	<b>2.950.000,00</b>	<b>0,00</b>	<b>0%</b>	<b>573.619,04</b>	<b>19%</b>	<b>2.376.380,96</b>
Transferências da União e de suas Entidades	2.600.000,00	2.600.000,00	0,00	0%	573.619,04	22%	2.026.380,96
Transferências do Estado e suas Entidades	350.000,00	350.000,00	0,00	0%	0,00	0%	350.000,00
Transferências de Instituições Privadas	0,00	0,00	0,00	#DIV/0!	0,00	#DIV/0!	0,00
Transferências do Exterior	0,00	0,00	0,00	#DIV/0!	0,00	#DIV/0!	0,00
Transferências de Pessoas Físicas	0,00	0,00	0,00	#DIV/0!	0,00	#DIV/0!	0,00
Transferências de Outras Instituições Públicas	0,00	0,00	0,00	#DIV/0!	0,00	#DIV/0!	0,00
Transferências de Pessoas Físicas	0,00	0,00	0,00	#DIV/0!	0,00	#DIV/0!	0,00
Transferências Provenientes de Depósitos não Ident.	0,00	0,00	0,00	#DIV/0!	0,00	#DIV/0!	0,00
<b>OUTRAS RECEITAS DE CAPITAL</b>	<b>0,00</b>	<b>0,00</b>	<b>0,00</b>	<b>#DIV/0!</b>	<b>0,00</b>	<b>#DIV/0!</b>	<b>0,00</b>
Integração do Capital Social	0,00	0,00	0,00	#DIV/0!	0,00	#DIV/0!	0,00
Remuneração das Disponibilidades do Tesouro	0,00	0,00	0,00	#DIV/0!	0,00	#DIV/0!	0,00
Resgate de Títulos do Tesouro	0,00	0,00	0,00	#DIV/0!	0,00	#DIV/0!	0,00
Demais Receitas de Capital	0,00	0,00	0,00	#DIV/0!	0,00	#DIV/0!	0,00
<b>RECEITAS (INTRA-ORÇAMENTÁRIAS) (II)</b>	<b>0,00</b>	<b>0,00</b>	<b>0,00</b>	<b>#DIV/0!</b>	<b>0,00</b>	<b>#DIV/0!</b>	<b>0,00</b>
<b>SUBTOTAL DAS RECEITAS (III) = (I + II)</b>	<b>48.500.000,00</b>	<b>48.500.000,00</b>	<b>7.597.824,94</b>	<b>16%</b>	<b>23.556.221,39</b>	<b>49%</b>	<b>24.943.778,61</b>
<b>OPERAÇÕES DE CRÉDITO / REFINANCIAMENTO (IV)</b>	<b>0,00</b>	<b>0,00</b>	<b>0,00</b>	<b>#DIV/0!</b>	<b>0,00</b>	<b>#DIV/0!</b>	<b>0,00</b>
Operações de Crédito - Mercado Interno	0,00	0,00	0,00	#DIV/0!	0,00	#DIV/0!	0,00
Mobiliária	0,00	0,00	0,00	#DIV/0!	0,00	#DIV/0!	0,00
Contratual	0,00	0,00	0,00	#DIV/0!	0,00	#DIV/0!	0,00
Operações de Crédito - Mercado Externo	0,00	0,00	0,00	#DIV/0!	0,00	#DIV/0!	0,00
Mobiliária	0,00	0,00	0,00	#DIV/0!	0,00	#DIV/0!	0,00
Contratual	0,00	0,00	0,00	#DIV/0!	0,00	#DIV/0!	0,00
<b>SUBTOTAL COM REFINANCIAMENTO (V) = (III + IV)</b>	<b>48.500.000,00</b>	<b>48.500.000,00</b>	<b>7.597.824,94</b>	<b>16%</b>	<b>23.556.221,39</b>	<b>49%</b>	<b>24.943.778,61</b>
<b>DÉFICIT (VI)</b>	<b>0,00</b>	<b>0,00</b>	<b>0,00</b>	<b>#DIV/0!</b>	<b>0,00</b>	<b>#DIV/0!</b>	<b>0,00</b>
<b>TOTAL (VII) = (V + VI)</b>	<b>48.500.000,00</b>	<b>48.500.000,00</b>	<b>7.597.824,94</b>	<b>16%</b>	<b>23.556.221,39</b>	<b>49%</b>	<b>24.943.778,61</b>
<b>SALDOS DE EXERCÍCIOS ANTERIORES</b>	<b>-</b>	<b>-</b>	<b>-</b>	<b>-</b>	<b>-</b>	<b>-</b>	<b>-</b>
Recursos Arrecadados em Exercícios Anteriores - RPPS	-	-	-	-	-	-	-
Superávit Financeiro Utilizado para Créditos Adicionais	-	-	-	-	-	-	-

DESPESAS	DOTAÇÃO INICIAL (d)	DOTAÇÃO ATUALIZADA (f)	DESPESAS EMPENHADAS		SALDO (f-g)	DESPESAS LIQUIDADAS		SALDO (f-h)	DESPESAS PAGAS ATÉ O BIMESTRE (i)	INSCRITAS EM RESTOS A PAGAR NÃO PROCESSADOS <sup>1</sup> (g-h) <sup>1</sup>
			No Bimestre	Até o Bimestre (g)		No Bimestre	Até o Bimestre (h)			
<b>DESPESAS (EXCETO INTRA-ORÇAMENTÁRIAS) (VIII)</b>	<b>48.499.900,00</b>	<b>48.498.800,00</b>	<b>3.019.084,21</b>	<b>43.658.912,70</b>	<b>4.839.887,30</b>	<b>6.547.279,72</b>	<b>20.632.352,49</b>	<b>27.866.447,51</b>	<b>20.381.751,82</b>	
<b>DESPESAS CORRENTES</b>	<b>41.347.379,00</b>	<b>42.996.770,01</b>	<b>1.170.067,10</b>	<b>39.856.975,23</b>	<b>3.139.794,78</b>	<b>6.142.198,43</b>	<b>18.745.636,93</b>	<b>24.251.133,08</b>	<b>18.504.199,10</b>	
PESSOAL E ENCARGOS SOCIAIS	29.913.678,85	31.014.439,95	466.060,99	30.222.131,54	792.308,41	4.782.780,21	14.860.553,50	16.153.886,45	14.837.390,59	
JUROS E ENCARGOS DA DÍVIDA	100,00	100,00	0,00	0,00	100,00	0,00	0,00	100,00	0,00	
OUTRAS DESPESAS CORRENTES	11.433.600,15	11.982.230,06	704.006,11	9.634.843,69	2.347.386,37	1.359.418,22	3.885.083,43	8.097.146,63	3.666.808,51	
<b>DESPESAS DE CAPITAL</b>	<b>6.924.821,00</b>	<b>5.502.029,99</b>	<b>1.849.017,11</b>	<b>3.801.937,47</b>	<b>1.700.092,52</b>	<b>405.081,29</b>	<b>1.886.715,56</b>	<b>3.615.314,43</b>	<b>1.877.552,72</b>	
INVESTIMENTOS	5.623.621,00	3.960.029,99	1.533.017,11	2.259.937,47	1.700.092,52	73.399,10	440.120,11	3.519.909,88	430.957,27	
INVERSÕES FINANCEIRAS	0,00	0,00	0,00	0,00	0,00	0,00	0,00	0,00	0,00	
AMORTIZAÇÃO DA DÍVIDA	1.301.200,00	1.542.000,00	316.000,00	1.542.000,00	0,00	331.682,19	1.446.595,45	95.404,55	1.446.595,45	
RESERVA DE CONTINGÊNCIA	227.700,00	0,00	0,00	0,00	0,00	0,00	0,00	0,00	0,00	
<b>DESPESAS (INTRA-ORÇAMENTÁRIAS) (IX)</b>	<b>100,00</b>	<b>1.200,00</b>	<b>0,00</b>	<b>1.100,00</b>	<b>100,00</b>	<b>0,00</b>	<b>1.100,00</b>	<b>100,00</b>	<b>1.100,00</b>	
<b>SUBTOTAL DAS DESPESAS (X) = (VIII + IX)</b>	<b>48.500.000,00</b>	<b>48.500.000,00</b>	<b>3.019.084,21</b>	<b>43.660.012,70</b>	<b>4.839.987,30</b>	<b>6.547.279,72</b>	<b>20.633.452,49</b>	<b>27.866.547,51</b>	<b>20.382.851,82</b>	
<b>AMORTIZAÇÃO DA DÍV. / REFINANCIAMENTO (XI)</b>	<b>0,00</b>	<b>0,00</b>	<b>0,00</b>	<b>0,00</b>	<b>0,00</b>	<b>0,00</b>	<b>0,00</b>	<b>0,00</b>	<b>0,00</b>	
<b>Amortização da Dívida Interna</b>	<b>0,00</b>	<b>0,00</b>	<b>0,00</b>	<b>0,00</b>	<b>0,00</b>	<b>0,00</b>	<b>0,00</b>	<b>0,00</b>	<b>0,00</b>	
Dívida Mobiliária	0,00	0,00	0,00	0,00	0,00	0,00	0,00	0,00	0,00	
Outras Dívidas	0,00	0,00	0,00	0,00	0,00	0,00	0,00	0,00	0,00	
<b>Amortização da Dívida Externa</b>	<b>0,00</b>	<b>0,00</b>	<b>0,00</b>	<b>0,00</b>	<b>0,00</b>	<b>0,00</b>	<b>0,00</b>	<b>0,00</b>	<b>0,00</b>	
Dívida Mobiliária	0,00	0,00	0,00	0,00	0,00	0,00	0,00	0,00	0,00	
Outras Dívidas	0,00	0,00	0,00	0,00	0,00	0,00	0,00	0,00	0,00	
<b>SUBTOTAL C/ REFINANCIAMENTO (XII) = (X + XI)</b>	<b>48.500.000,00</b>	<b>48.500.000,00</b>	<b>3.019.084,21</b>	<b>43.660.012,70</b>	<b>4.839.987,30</b>	<b>6.547.279,72</b>	<b>20.633.452,49</b>	<b>27.866.547,51</b>	<b>20.382.851,82</b>	
<b>SUPERÁVIT (XIII)</b>	<b>-</b>	<b>-</b>	<b>-</b>	<b>-</b>	<b>-</b>	<b>-</b>	<b>-</b>	<b>-</b>	<b>-</b>	
<b>TOTAL (XIV) = (XII + XIII)</b>	<b>48.500.000,00</b>	<b>48.500.000,00</b>	<b>3.019.084,21</b>	<b>43.660.012,70</b>	<b>4.839.987,30</b>	<b>6.547.279,72</b>	<b>20.633.452,49</b>	<b>27.866.547,51</b>	<b>20.382.851,82</b>	

FONTE: Sistema: <Contabills>. Unidade Responsável: <Campo do Brito>. Emissão: <21/07/2021>.

<sup>1</sup> Essa coluna poderá ser apresentada somente no último bimestre

MARCELL MACEDO RIBEIRO SOUZA  
PREFEITO MUNICIPAL

BIANCA SECUNDO GOIS  
CONTADORA CRC/SE Nº 5.855

TATIANA CONCEIÇÃO BRITO ROCHA  
SECRETÁRIA FINANÇAS

JOSÉ ENALDO DANTAS DOS SANTOS  
SECRETÁRIO DE CONTROLE INTERNO

MUNICÍPIO DE CAMPO DO BRITO  
RELATÓRIO RESUMIDO DA EXECUÇÃO ORÇAMENTÁRIA  
DEMONSTRATIVO DA EXECUÇÃO DAS DESPESAS POR FUNÇÃO/SUBFUNÇÃO  
ORÇAMENTOS FISCAL E DA SEGURIDADE SOCIAL  
PERÍODO DE REFERÊNCIA: MAIO A JUNHO DE 2021

RREO - Anexo 2 (LRF, Art. 52, inciso II, alínea "c")

FUNÇÃO/SUBFUNÇÃO	DOTAÇÃO INICIAL	DOTAÇÃO ATUALIZADA (a)	DESPESAS EMPENHADAS			SALDO c = (a-b)	DESPESAS LIQUIDADAS			SALDO e = (a-d)	Em Reais INSCRITAS EM RESTOS A PAGAR NÃO PROCESSADOS <sup>1</sup> (b-d)
			No Bimestre	Até o Bimestre	%		No Bimestre	Até o Bimestre	%		
				(b)	(b/total b)			(d)	(d/total d)		
<b>DESPESAS (EXCETO INTRA-ORÇAMENTÁRIAS) (I)</b>	<b>48.499.900,00</b>	<b>48.498.800,00</b>	<b>3.019.084,21</b>	<b>43.658.912,70</b>	<b>100%</b>	<b>4.839.887,30</b>	<b>6.547.309,72</b>	<b>20.632.352,49</b>	<b>100%</b>	<b>27.866.447,51</b>	
<b>LEGISLATIVA</b>	<b>1.892.412,00</b>	<b>1.892.412,00</b>	<b>1.061,00</b>	<b>1.508.228,47</b>	<b>3%</b>	<b>384.183,53</b>	<b>286.906,49</b>	<b>890.228,97</b>	<b>4%</b>	<b>1.002.183,03</b>	
Ação Legislativa	1.892.412,00	1.892.412,00	1.061,00	1.508.228,47	3%	384.183,53	286.906,49	890.228,97	4%	1.002.183,03	
Controle Externo	-	-	-	-	0%	-	-	-	0%	-	
Demais Subfunções	-	-	-	-	0%	-	-	-	0%	-	
<b>JUDICIÁRIA</b>	<b>516.400,00</b>	<b>476.100,00</b>	<b>31.887,70</b>	<b>329.435,86</b>	<b>1%</b>	<b>146.664,14</b>	<b>73.300,62</b>	<b>199.518,62</b>	<b>1%</b>	<b>276.581,38</b>	
Ação Judiciária	322.000,00	222.000,00	31.679,70	83.302,05	0%	138.697,95	31.679,70	83.302,05	0%	138.697,95	
Defesa do Interesse Público no Processo Judiciário	-	-	-	-	0%	-	-	-	0%	-	
Demais Subfunções	194.400,00	254.100,00	208,00	246.133,81	1%	7.966,19	41.620,92	116.216,57	1%	137.883,43	
<b>ESSENCIAL A JUSTIÇA</b>	<b>-</b>	<b>-</b>	<b>-</b>	<b>-</b>	<b>0%</b>	<b>-</b>	<b>-</b>	<b>-</b>	<b>0%</b>	<b>-</b>	
Defesa da Ordem Jurídica	-	-	-	-	0%	-	-	-	0%	-	
Representação Judicial e Extrajudicial	-	-	-	-	0%	-	-	-	0%	-	
Demais Subfunções	-	-	-	-	0%	-	-	-	0%	-	
<b>ADMINISTRAÇÃO</b>	<b>5.431.750,00</b>	<b>5.515.680,00</b>	<b>171.395,18</b>	<b>5.112.157,49</b>	<b>12%</b>	<b>403.522,51</b>	<b>847.589,21</b>	<b>2.800.189,33</b>	<b>14%</b>	<b>2.715.490,67</b>	
Planejamento e Orçamento	37.600,00	36.400,00	-	33.500,00	0%	2.900,00	4.496,72	13.490,16	0%	22.909,84	
Administração Geral	4.031.150,00	4.033.250,00	63.153,18	3.692.056,77	8%	341.193,23	554.558,80	1.981.954,54	10%	2.051.295,46	
Administração Financeira	1.175.000,00	1.241.230,00	108.242,00	1.199.436,99	3%	41.793,01	270.585,43	745.139,92	4%	496.090,08	
Controle Interno	187.100,00	204.700,00	-	187.163,73	0%	17.536,27	17.948,26	59.604,71	0%	145.095,29	
Normatização e Fiscalização	-	-	-	-	0%	-	-	-	0%	-	
Tecnologia da Informação	-	-	-	-	0%	-	-	-	0%	-	
Ordenamento Territorial	-	-	-	-	0%	-	-	-	0%	-	
Formação de Recursos Humanos	900,00	100,00	-	-	0%	100,00	-	-	0%	100,00	
Administração de Receitas	-	-	-	-	0%	-	-	-	0%	-	
Administração de Concessões	-	-	-	-	0%	-	-	-	0%	-	
Comunicação Social	-	-	-	-	0%	-	-	-	0%	-	
Demais Subfunções	-	-	-	-	0%	-	-	-	0%	-	
<b>DEFESA NACIONAL</b>	<b>-</b>	<b>-</b>	<b>-</b>	<b>-</b>	<b>0%</b>	<b>-</b>	<b>-</b>	<b>-</b>	<b>0%</b>	<b>-</b>	
Defesa Aérea	-	-	-	-	0%	-	-	-	0%	-	
Defesa Naval	-	-	-	-	0%	-	-	-	0%	-	
Defesa Terrestre	-	-	-	-	0%	-	-	-	0%	-	
Demais Subfunções	-	-	-	-	0%	-	-	-	0%	-	
<b>SEGURANÇA PÚBLICA</b>	<b>-</b>	<b>-</b>	<b>-</b>	<b>-</b>	<b>0%</b>	<b>-</b>	<b>-</b>	<b>-</b>	<b>0%</b>	<b>-</b>	
Policimento	-	-	-	-	0%	-	-	-	0%	-	
Defesa Civil	-	-	-	-	0%	-	-	-	0%	-	
Informação e Inteligência	-	-	-	-	0%	-	-	-	0%	-	
Demais Subfunções	-	-	-	-	0%	-	-	-	0%	-	
<b>RELAÇÕES EXTERIORES</b>	<b>-</b>	<b>-</b>	<b>-</b>	<b>-</b>	<b>0%</b>	<b>-</b>	<b>-</b>	<b>-</b>	<b>0%</b>	<b>-</b>	
Relações Diplomáticas	-	-	-	-	0%	-	-	-	0%	-	
Cooperação Internacional	-	-	-	-	0%	-	-	-	0%	-	
Demais Subfunções	-	-	-	-	0%	-	-	-	0%	-	
<b>ASSISTÊNCIA SOCIAL</b>	<b>2.825.644,00</b>	<b>2.825.644,00</b>	<b>89.460,67</b>	<b>2.295.128,33</b>	<b>5%</b>	<b>530.515,67</b>	<b>367.038,84</b>	<b>1.113.610,50</b>	<b>5%</b>	<b>1.712.033,50</b>	
Assistência ao Idoso	-	-	-	-	0%	-	-	-	0%	-	
Assistência ao Portador de Deficiência	-	-	-	-	0%	-	-	-	0%	-	
Assistência à Criança e ao Adolescente	158.200,00	148.350,00	58,56	138.673,56	0%	9.676,44	18.907,82	58.724,25	0%	89.625,75	
Assistência Comunitária	1.838.844,00	1.507.794,00	78.167,80	1.002.487,49	2%	505.306,51	205.917,66	640.065,91	3%	867.728,09	
Demais Subfunções	828.600,00	1.169.500,00	11.234,31	1.153.967,28	3%	15.532,72	142.213,36	414.820,34	2%	754.679,66	

<b>PREVIDÊNCIA SOCIAL</b>	-	-	-	-	0%	-	-	-	0%	-
Previdência Básica	-	-	-	-	0%	-	-	-	0%	-
Previdência do Regime Estatutário	-	-	-	-	0%	-	-	-	0%	-
Previdência Complementar	-	-	-	-	0%	-	-	-	0%	-
Previdência Especial	-	-	-	-	0%	-	-	-	0%	-
Demais Subfunções	-	-	-	-	0%	-	-	-	0%	-
<b>SAÚDE</b>	<b>11.394.947,00</b>	<b>11.909.947,00</b>	<b>594.265,54</b>	<b>11.592.114,01</b>	<b>27%</b>	<b>317.832,99</b>	<b>1.760.323,68</b>	<b>5.133.399,71</b>	<b>25%</b>	<b>6.776.547,29</b>
Atenção Básica	8.567.171,00	8.915.370,09	578.387,20	8.662.960,49	20%	252.409,60	1.364.797,43	3.889.260,22	19%	5.026.109,87
Assistência Hospitalar e Ambulatorial	691.500,00	558.199,91	11.976,20	546.256,02	1%	11.943,89	73.972,24	218.550,57	1%	339.649,34
Suporte Profilático e Terapêutico	110.800,00	37.934,00	-	27.765,20	0%	10.168,80	-	27.765,20	0%	10.168,80
Vigilância Sanitária	83.500,00	70.070,00	88,93	70.065,65	0%	4,35	3.685,41	10.256,91	0%	59.813,09
Vigilância Epidemiológica	449.000,00	456.320,00	4.000,00	456.320,00	1%	-	79.277,26	238.204,35	1%	218.115,65
Alimentação e Nutrição	-	-	-	-	0%	-	-	-	0%	-
Demais Subfunções	1.492.976,00	1.872.053,00	23.943,47	1.828.746,65	4%	43.306,35	238.591,34	749.362,46	4%	1.122.690,54
<b>TRABALHO</b>	-	-	-	-	0%	-	-	-	0%	-
Proteção e Benefícios ao Trabalhador	-	-	-	-	0%	-	-	-	0%	-
Relações de Trabalho	-	-	-	-	0%	-	-	-	0%	-
Empregabilidade	-	-	-	-	0%	-	-	-	0%	-
Fomento ao Trabalho	-	-	-	-	0%	-	-	-	0%	-
Demais Subfunções	-	-	-	-	0%	-	-	-	0%	-
<b>EDUCAÇÃO</b>	<b>15.006.513,00</b>	<b>15.262.456,00</b>	<b>103.128,74</b>	<b>14.471.713,17</b>	<b>33%</b>	<b>790.742,83</b>	<b>2.106.927,24</b>	<b>6.745.684,26</b>	<b>33%</b>	<b>8.516.771,74</b>
Ensino Fundamental	14.503.313,00	14.801.890,00	92.328,12	14.076.390,83	32%	725.499,17	2.082.764,98	6.696.761,32	32%	8.105.128,68
Ensino Médio	-	-	-	-	0%	-	-	-	0%	-
Ensino Profissional	-	-	-	-	0%	-	-	-	0%	-
Ensino Superior	-	-	-	-	0%	-	-	-	0%	-
Educação Infantil	461.000,00	385.617,00	8.113,63	331.691,49	1%	53.925,51	19.285,89	43.551,57	0%	342.065,43
Educação de Jovens e Adultos	30.000,00	62.749,00	1.636,99	62.085,85	0%	663,15	3.826,37	3.826,37	0%	58.922,63
Educação Especial	6.000,00	-	-	-	0%	-	-	-	0%	-
Demais Subfunções	6.200,00	12.200,00	1.050,00	1.545,00	0%	10.655,00	1.050,00	1.545,00	0%	10.655,00
<b>CULTURA</b>	<b>356.800,00</b>	<b>308.435,00</b>	<b>1.000,00</b>	<b>199.252,00</b>	<b>0%</b>	<b>109.183,00</b>	<b>33.261,41</b>	<b>102.354,67</b>	<b>0%</b>	<b>206.080,33</b>
Patrimônio Histórico, Artístico e Arqueológico	-	-	-	-	0%	-	-	-	0%	-
Difusão Cultural	111.300,00	63.535,00	-	-	0%	63.535,00	-	-	0%	63.535,00
Demais Subfunções	245.500,00	244.900,00	1.000,00	199.252,00	0%	45.648,00	33.261,41	102.354,67	0%	142.545,33
<b>DIREITOS DA CIDADANIA</b>	-	-	-	-	0%	-	-	-	0%	-
Custódia e Reintegração Social	-	-	-	-	0%	-	-	-	0%	-
Direitos Individuais, Coletivos e Difusos	-	-	-	-	0%	-	-	-	0%	-
Assistência aos Povos Indígenas	-	-	-	-	0%	-	-	-	0%	-
Demais Subfunções	-	-	-	-	0%	-	-	-	0%	-
<b>URBANISMO</b>	<b>5.251.134,00</b>	<b>4.950.226,00</b>	<b>255.520,25</b>	<b>3.161.981,75</b>	<b>7%</b>	<b>1.788.244,25</b>	<b>440.755,89</b>	<b>1.207.479,18</b>	<b>6%</b>	<b>3.742.746,82</b>
Infra-Estrutura Urbana	1.885.596,00	1.533.405,00	155.505,45	483.929,88	1%	1.049.475,12	17.375,96	47.027,90	0%	1.486.377,10
Serviços Urbanos	1.085.238,00	550.538,00	-	8.750,00	0%	541.788,00	-	8.750,00	0%	541.788,00
Transportes Coletivos Urbanos	-	-	-	-	0%	-	-	-	0%	-
Demais Subfunções	2.280.300,00	2.866.283,00	100.014,80	2.669.301,87	6%	196.981,13	423.379,93	1.151.701,28	6%	1.714.581,72
<b>HABITAÇÃO</b>	<b>200,00</b>	<b>100,00</b>	-	-	<b>0%</b>	<b>100,00</b>	-	-	<b>0%</b>	<b>100,00</b>
Habitação Rural	-	-	-	-	0%	-	-	-	0%	-
Habitação Urbana	200,00	100,00	-	-	0%	100,00	-	-	0%	100,00
Demais Subfunções	-	-	-	-	0%	-	-	-	0%	-
<b>SANEAMENTO</b>	<b>600,00</b>	<b>400,00</b>	-	-	<b>0%</b>	<b>400,00</b>	-	-	<b>0%</b>	<b>400,00</b>
Saneamento Básico Rural	-	-	-	-	0%	-	-	-	0%	-
Saneamento Básico Urbano	600,00	400,00	-	-	0%	400,00	-	-	0%	400,00
Demais Subfunções	-	-	-	-	0%	-	-	-	0%	-
<b>GESTÃO AMBIENTAL</b>	-	-	-	-	0%	-	-	-	0%	-
Preservação e Conservação Ambiental	-	-	-	-	0%	-	-	-	0%	-
Controle Ambiental	-	-	-	-	0%	-	-	-	0%	-
Recuperação de Áreas Degradadas	-	-	-	-	0%	-	-	-	0%	-
Recursos Hídricos	-	-	-	-	0%	-	-	-	0%	-
Meteorologia	-	-	-	-	0%	-	-	-	0%	-
Demais Subfunções	-	-	-	-	0%	-	-	-	0%	-

<b>CIÊNCIA E TECNOLOGIA</b>	-	-	-	-	0%	-	-	-	0%	-
Desenvolvimento Científico	-	-	-	-	0%	-	-	-	0%	-
Desenvolvimento Tecnológico e Engenharia	-	-	-	-	0%	-	-	-	0%	-
Difusão do Conhecimento Científico e Tecnológico	-	-	-	-	0%	-	-	-	0%	-
Demais Subfunções	-	-	-	-	0%	-	-	-	0%	-
<b>AGRICULTURA</b>	<b>215.800,00</b>	<b>313.200,00</b>	<b>2.800,00</b>	<b>302.469,73</b>	<b>1%</b>	<b>10.730,27</b>	<b>45.789,38</b>	<b>132.927,94</b>	<b>1%</b>	<b>180.272,06</b>
Promoção da Produção Vegetal	-	-	-	-	0%	-	-	-	0%	-
Promoção da Produção Animal	400,00	200,00	-	-	0%	200,00	-	-	0%	200,00
Defesa Sanitária Vegetal	-	-	-	-	0%	-	-	-	0%	-
Defesa Sanitária Animal	-	-	-	-	0%	-	-	-	0%	-
Abastecimento	28.300,00	2.500,00	-	-	0%	2.500,00	-	-	0%	2.500,00
Extensão Rural	-	-	-	-	0%	-	-	-	0%	-
Irrigação	600,00	600,00	-	-	0%	600,00	-	-	0%	600,00
Demais Subfunções	186.500,00	309.900,00	2.800,00	302.469,73	1%	7.430,27	45.789,38	132.927,94	1%	176.972,06
<b>ORGANIZAÇÃO AGRÁRIA</b>	-	-	-	-	0%	-	-	-	0%	-
Reforma Agrária	-	-	-	-	0%	-	-	-	0%	-
Colonização	-	-	-	-	0%	-	-	-	0%	-
<b>INDÚSTRIA</b>	-	-	-	-	0%	-	-	-	0%	-
Promoção Industrial	-	-	-	-	0%	-	-	-	0%	-
Produção Industrial	-	-	-	-	0%	-	-	-	0%	-
Mineração	-	-	-	-	0%	-	-	-	0%	-
Propriedade Industrial	-	-	-	-	0%	-	-	-	0%	-
Normalização e Qualidade	-	-	-	-	0%	-	-	-	0%	-
Demais Subfunções	-	-	-	-	0%	-	-	-	0%	-
<b>COMÉRCIO E SERVIÇOS</b>	<b>326.300,00</b>	<b>329.200,00</b>	<b>313.471,33</b>	<b>313.471,33</b>	<b>1%</b>	<b>15.728,67</b>	-	-	<b>0%</b>	<b>329.200,00</b>
Promoção Comercial	-	-	-	-	0%	-	-	-	0%	-
Comercialização	-	-	-	-	0%	-	-	-	0%	-
Comércio Exterior	-	-	-	-	0%	-	-	-	0%	-
Serviços Financeiros	-	-	-	-	0%	-	-	-	0%	-
Turismo	326.300,00	329.200,00	313.471,33	313.471,33	1%	15.728,67	-	-	0%	329.200,00
Demais Subfunções	-	-	-	-	0%	-	-	-	0%	-
<b>COMUNICAÇÕES</b>	<b>122.600,00</b>	<b>139.600,00</b>	<b>4.000,00</b>	<b>135.899,73</b>	<b>0%</b>	<b>3.700,27</b>	<b>21.255,40</b>	<b>63.806,20</b>	<b>0%</b>	<b>75.793,80</b>
Comunicações Postais	-	-	-	-	0%	-	-	-	0%	-
Telecomunicações	-	-	-	-	0%	-	-	-	0%	-
Demais Subfunções	122.600,00	139.600,00	4.000,00	135.899,73	0%	3.700,27	21.255,40	63.806,20	0%	75.793,80
<b>ENERGIA</b>	<b>1.700.000,00</b>	<b>1.198.000,00</b>	<b>29.161,95</b>	<b>1.147.901,90</b>	<b>3%</b>	<b>50.098,10</b>	<b>177.102,94</b>	<b>537.137,29</b>	<b>3%</b>	<b>660.862,71</b>
Conservação de Energia	-	-	-	-	0%	-	-	-	0%	-
Energia Elétrica	1.700.000,00	1.198.000,00	29.161,95	1.147.901,90	3%	50.098,10	177.102,94	537.137,29	3%	660.862,71
Petróleo	-	-	-	-	0%	-	-	-	0%	-
Álcool	-	-	-	-	0%	-	-	-	0%	-
Demais Subfunções	-	-	-	-	0%	-	-	-	0%	-
<b>TRANSPORTE</b>	<b>1.355.700,00</b>	<b>1.559.100,00</b>	<b>1.105.931,85</b>	<b>1.547.158,93</b>	<b>4%</b>	<b>11.941,07</b>	<b>55.376,43</b>	<b>259.420,37</b>	<b>1%</b>	<b>1.299.679,63</b>
Transporte Aéreo	-	-	-	-	0%	-	-	-	0%	-
Transporte Rodoviário	1.111.500,00	1.220.200,00	1.014.571,85	1.211.648,66	3%	8.551,34	14.729,27	146.451,98	1%	1.073.748,02
Transporte Ferroviário	-	-	-	-	0%	-	-	-	0%	-
Transportes Hidroviário	-	-	-	-	0%	-	-	-	0%	-
Transportes Especiais	-	-	-	-	0%	-	-	-	0%	-
Demais Subfunções	244.200,00	338.900,00	91.360,00	335.510,27	1%	3.389,73	40.647,16	112.968,39	1%	225.931,61
<b>DESPORTO E LAZER</b>	<b>575.300,00</b>	<b>276.200,00</b>	-	-	<b>0%</b>	<b>276.200,00</b>	-	-	<b>0%</b>	<b>276.200,00</b>
Desporto de Rendimento	-	-	-	-	0%	-	-	-	0%	-
Desporto Comunitário	241.800,00	241.800,00	-	-	0%	241.800,00	-	-	0%	241.800,00
Lazer	333.500,00	34.400,00	-	-	0%	34.400,00	-	-	0%	34.400,00
Demais Subfunções	-	-	-	-	0%	-	-	-	0%	-

<b>ENCARGOS ESPECIAIS</b>	<b>1.300.100,00</b>	<b>1.542.100,00</b>	<b>316.000,00</b>	<b>1.542.000,00</b>	<b>4%</b>	<b>100,00</b>	<b>331.682,19</b>	<b>1.446.595,45</b>	<b>7%</b>	<b>95.504,55</b>
Refinanciamento da Dívida Interna					0%	-			0%	-
Refinanciamento da Dívida Externa					0%	-			0%	-
Serviço da Dívida Interna	1.300.100,00	1.542.100,00	316.000,00	1.542.000,00	4%	100,00	331.682,19	1.446.595,45	7%	95.504,55
Serviço da Dívida Externa					0%	-			0%	-
Transferências					0%	-			0%	-
Outros Encargos Especiais					0%	-			0%	-
Demais Subfunções					0%	-			0%	-
<b>RESERVA DE CONTINGÊNCIA</b>	<b>227.700,00</b>					-				-
<b>DESPESAS (INTRA-ORÇAMENTÁRIAS) (II)</b>	<b>100,00</b>	<b>1.200,00</b>		<b>1.100,00</b>	<b>0%</b>	<b>100,00</b>		<b>1.100,00</b>	<b>0%</b>	<b>100,00</b>
<b>TOTAL (III) = (I + II)</b>	<b>48.500.000,00</b>	<b>48.500.000,00</b>	<b>3.019.084,21</b>	<b>43.660.012,70</b>	<b>300%</b>	<b>4.839.887,30</b>	<b>6.547.309,72</b>	<b>20.633.452,49</b>	<b>300%</b>	<b>27.866.547,51</b>


FONTE: Sistema: <Contabilis>, Unidade Responsável: <Campo do Brito>, Emissão: <21/07/2021>.

1 Essa coluna poderá ser apresentada somente no último bimestre

  
 \_\_\_\_\_  
 MARCELL MOADE RIBEIRO SOUZA  
 PREFEITO MUNICIPAL

  
 \_\_\_\_\_  
 BIANCA SECUNDO GOIS  
 CONTADORA CRC/SE N° 5.855

  
 \_\_\_\_\_  
 TATIANA CONCEIÇÃO BRITO ROCHA  
 SECRETÁRIA FINANÇAS

  
 \_\_\_\_\_  
 JOSÉ ENALDO DANTAS DOS SANTOS  
 SECRETÁRIO DE CONTROLE INTERNO

MUNICÍPIO DE CAMPO DO BRITO  
RELATÓRIO RESUMIDO DA EXECUÇÃO ORÇAMENTÁRIA  
DEMONSTRATIVO DA RECEITA CORRENTE LÍQUIDA  
ORÇAMENTOS FISCAL E DA SEGURIDADE SOCIAL  
PERÍODO DE REFERÊNCIA: MAIO A JUNHO DE 2021

RREO - Anexo 3 (LRF, Art. 53, inciso I)

Em Reris

ESPECIFICAÇÃO	EVOLUÇÃO DA RECEITA REALIZADA NOS ÚLTIMOS 12 MESES												TOTAL (ÚLTIMOS 12 MESES)	PREVISÃO ATUALIZADA
	JULHO	AGOSTO	SETEMBRO	OUTUBRO	NOVEMBRO	DEZEMBRO	JANEIRO	FEVEREIRO	MARÇO	ABRIL	MAIO	JUNHO		
<b>RECEITAS CORRENTES (I)</b>	<b>5.763.432,53</b>	<b>3.687.998,35</b>	<b>3.860.211,53</b>	<b>3.809.309,64</b>	<b>3.984.854,37</b>	<b>5.252.399,90</b>	<b>3.963.510,73</b>	<b>4.980.529,54</b>	<b>4.246.190,74</b>	<b>4.059.869,86</b>	<b>4.393.607,18</b>	<b>4.132.915,35</b>	<b>52.134.829,72</b>	-
<b>Impostos, Taxas e Contribuições de Melhoria</b>	<b>188.077,19</b>	<b>189.490,24</b>	<b>185.771,35</b>	<b>159.369,99</b>	<b>134.850,75</b>	<b>234.720,92</b>	<b>132.633,74</b>	<b>387.081,39</b>	<b>288.233,12</b>	<b>181.564,63</b>	<b>188.191,79</b>	<b>178.441,61</b>	<b>2.448.426,72</b>	-
IPTU	7.488,25	8.206,66	15.869,82	8.073,84	1.748,05	6.247,79	10.537,48	131.872,58	52.702,78	9.476,91	5.426,04	3.283,35	260.933,55	-
ISS	65.695,15	46.439,45	53.912,85	35.261,21	32.442,44	35.476,18	34.307,06	29.722,78	35.919,82	37.692,22	60.690,61	33.989,01	501.548,78	-
ITBI	20.792,10	16.879,53	23.975,79	24.110,68	15.579,21	22.059,07	59.546,74	22.284,25	18.365,59	30.897,86	19.828,07	14.379,10	288.697,99	-
IRRF	88.389,88	114.301,87	89.163,61	89.359,22	83.395,21	169.841,40	-	187.844,62	151.380,77	94.448,62	95.019,70	114.749,31	1.277.894,21	-
Outros Impostos, Taxas e Contribuições de Melhoria	5.711,81	3.662,73	2.849,28	2.565,04	1.685,84	1.096,48	28.242,46	15.357,16	29.864,16	9.049,02	7.227,37	12.040,84	119.352,19	-
<b>Receita de Contribuições</b>	<b>157.301,90</b>	<b>135.194,56</b>	<b>130.503,20</b>	<b>123.665,34</b>	<b>134.555,97</b>	<b>140.513,20</b>	<b>139.435,99</b>	<b>145.808,32</b>	<b>134.404,59</b>	<b>158.261,45</b>	<b>148.055,35</b>	<b>147.117,34</b>	<b>1.694.817,21</b>	-
Receita Patrimonial	4.094,63	2.717,83	2.737,20	3.279,08	3.213,65	4.172,36	3.972,44	3.512,05	8.282,98	11.632,15	18.871,92	24.152,44	90.638,73	-
Receita Agropecuária	-	-	-	-	-	-	-	-	-	-	-	-	-	-
Receita Industrial	-	-	-	-	-	-	-	-	-	-	-	-	-	-
Receita de Serviços	-	-	-	-	-	-	-	-	-	-	-	-	-	-
<b>Transferências Correntes</b>	<b>5.413.958,81</b>	<b>3.358.599,58</b>	<b>3.539.119,80</b>	<b>3.521.368,00</b>	<b>3.712.234,00</b>	<b>4.872.898,51</b>	<b>3.687.382,95</b>	<b>4.444.127,78</b>	<b>3.814.300,17</b>	<b>3.702.705,56</b>	<b>4.038.488,12</b>	<b>3.776.591,36</b>	<b>47.881.774,64</b>	-
Cota-Parte do FPM	1.806.160,25	1.147.316,51	924.173,56	1.243.564,57	1.648.250,63	2.457.669,01	1.787.561,31	2.343.039,65	1.570.490,23	1.641.828,54	1.973.251,83	1.706.556,45	20.249.862,54	-
Cota Parte do ICMS	283.158,67	287.668,75	406.962,09	391.206,69	352.914,78	534.435,75	374.638,19	374.163,55	441.983,84	355.872,76	365.883,95	466.778,05	4.635.667,07	-
Cota Parte do IPVA	89.356,65	81.664,10	82.346,03	88.741,53	89.245,55	71.330,14	70.558,33	73.221,47	144.966,27	145.559,42	60.670,94	69.890,51	1.067.550,94	-
Cota Parte do ITR	72,74	132,39	2.146,12	5.618,85	1.594,62	1.539,40	1.541,77	247,60	121,04	168,47	82,98	67,30	13.333,28	-
Cota Parte do IPI	147,57	147,57	159,86	196,75	209,04	233,64	171,73	159,47	159,47	165,61	159,47	147,21	2.057,39	-
Transferências da LC 87/1996	-	-	-	-	-	-	-	-	-	-	-	-	-	-
Transferências do FUNDEB	760.982,48	712.218,61	746.813,63	849.660,60	952.470,92	1.150.033,11	1.020.348,37	1.221.393,65	1.042.930,85	950.010,26	962.408,59	1.047.288,18	11.416.559,25	-
Outras Transferências Correntes	2.474.080,45	1.129.451,65	1.376.518,51	942.379,01	667.548,46	657.657,46	432.563,25	431.902,39	613.648,47	609.100,50	676.030,36	485.863,66	10.496.744,17	-
Outras Receitas Correntes	-	1.996,14	2.079,98	1.627,23	-	94,91	85,61	-	969,88	5.706,07	-	-	19.172,42	-
<b>DEDUÇÕES (II)</b>	<b>289.438,15</b>	<b>303.385,79</b>	<b>283.157,41</b>	<b>345.865,57</b>	<b>418.442,79</b>	<b>467.011,97</b>	<b>446.894,15</b>	<b>558.166,29</b>	<b>431.544,12</b>	<b>428.718,90</b>	<b>480.009,76</b>	<b>448.687,83</b>	<b>4.901.322,73</b>	-
Dedução do FUNDEB	289.438,15	303.385,79	283.157,41	345.865,57	418.442,79	467.011,97	446.894,15	558.166,29	431.544,12	428.718,90	480.009,76	448.687,83	4.901.322,73	-
<b>RCL (III) = (I - II)</b>	<b>5.473.994,38</b>	<b>3.384.612,56</b>	<b>3.577.054,12</b>	<b>3.463.444,07</b>	<b>3.566.411,58</b>	<b>4.785.387,93</b>	<b>3.516.616,58</b>	<b>4.422.363,25</b>	<b>3.814.646,62</b>	<b>3.631.150,96</b>	<b>3.913.597,42</b>	<b>3.684.227,52</b>	<b>47.233.506,99</b>	-
( - ) Transferências obrigatórias da União relativas às emendas individuais (art. 166-A, § 1º, da CF) (IV)														
<b>RECEITA CORRENTE LÍQUIDA AJUSTADA PARA CÁLCULO DOS LIMITES DE ENDIVIDAMENTO (V) = (III - IV)</b>	<b>5.473.994,38</b>	<b>3.384.612,56</b>	<b>3.577.054,12</b>	<b>3.463.444,07</b>	<b>3.566.411,58</b>	<b>4.785.387,93</b>	<b>3.516.616,58</b>	<b>4.422.363,25</b>	<b>3.814.646,62</b>	<b>3.631.150,96</b>	<b>3.913.597,42</b>	<b>3.684.227,52</b>	<b>47.233.506,99</b>	-
( - ) Transferências obrigatórias da União relativas às emendas de bancada (art. 166, § 16, da CF) (VI)														
<b>RECEITA CORRENTE LÍQUIDA AJUSTADA PARA CÁLCULO DOS LIMITES DA DESPESA COM PESSOAL (VII) = (V - VI)</b>	<b>5.473.994,38</b>	<b>3.384.612,56</b>	<b>3.577.054,12</b>	<b>3.463.444,07</b>	<b>3.566.411,58</b>	<b>4.785.387,93</b>	<b>3.516.616,58</b>	<b>4.422.363,25</b>	<b>3.814.646,62</b>	<b>3.631.150,96</b>	<b>3.913.597,42</b>	<b>3.684.227,52</b>	<b>47.233.506,99</b>	-

FONTE: Sistema: «Contabilis», Unidade Responsável: «Campo do Brito», Emissão: «21/07/2021».

MARCELL MONTE RIBEIRO SOUZA  
PREFEITO MUNICIPAL

TATIANA CONCEIÇÃO BRITO ROCHA  
SECRETÁRIA FINANÇAS

JOSÉ ENALDO DANTAS DOS SANTOS  
SECRETÁRIO DE CONTROLE INTERNO

BIANCA SECUNDO GOIS  
CONTADORA CRC/SE Nº 5.855



MUNICÍPIO DE CAMPO DO BRITO  
 RELATÓRIO RESUMIDO DA EXECUÇÃO ORÇAMENTÁRIA  
 DEMONSTRATIVO DAS RECEITAS E DESPESAS PREVIDENCIÁRIAS DO REGIME GERAL DE PREVIDÊNCIA DOS SERVIDORES  
 ORÇAMENTO DA SEGURIDADE SOCIAL  
 PERÍODO DE REFERÊNCIA: MAIO A JUNHO DE 2021


RREO - Anexo 4 (LRF, Art. 53, inciso II)

Em Reais

<u>RECEITAS</u>	PREVISÃO INICIAL	PREVISÃO ATUALIZADA	RECEITAS REALIZADAS	
			Até o Bimestre/ <Exercício>	Até o Bimestre/ <Exercício Anterior>
RECEITAS CORRENTES (I) Receita de Contribuições dos Segurados Pessoal Civil Ativo Inativo Pensionista Pessoal Militar Ativo Inativo Militar Outras Receitas de Contribuições Receita Patrimonial Receitas Imobiliárias Receitas de Valores Mobiliários Outras Receitas Patrimoniais Receita de Serviços Outras Receitas Correntes Compensação Previdenciária do RGPS para o RPPS Demais Receitas Correntes RECEITAS DE CAPITAL (II) Alienação de Bens, Direitos e Ativos Amortização de Empréstimos Outras Receitas de Capital	<b>SEM MOVIMENTO</b>			
<b>TOTAL DAS RECEITAS PREVIDENCIÁRIAS RPPS - (III) = (I + II)</b>				

<u>DESPESAS PREVIDENCIÁRIAS - RPPS</u>	DOTAÇÃO INICIAL	DOTAÇÃO ATUALIZADA	DESPESAS EMPENHADAS		DESPESAS LIQUIDADAS		INSCRITAS EM RESTOS A PAGAR NÃO PROCESSADOS	
			Até o Bimestre/ <Exercício>	Até o Bimestre/ <Exercício Anterior>	Até o Bimestre/ <Exercício>	Até o Bimestre/ <Exercício Anterior>	Em <Exercício>	Em <Exercício Anterior>
ADMINISTRAÇÃO (IV) Despesas Correntes Despesas de Capital								
PREVIDÊNCIA (V) Pessoal Civil Aposentadorias Pensões Outros Benefícios Previdenciários Pessoal Militar Reformas Pensões Outros Benefícios Previdenciários Outras Despesas Previdenciárias Compensação Previdenciária do RPPS para o RGPS Demais Despesas Previdenciárias								
<b>TOTAL DAS DESPESAS PREVIDENCIÁRIAS RPPS (VI) = (IV + V)</b>								
<b>RESULTADO PREVIDENCIÁRIO (VII) = (III - VI)</b>								
<b>RECURSO RPPS ARRECADADOS EM EXERCÍCIO</b>	<b>PREVISÃO ORÇAMENTÁRIA</b>							
VALOR								
<b>RESERVA ORÇAMENTÁRIA DO RPPS</b>	<b>PREVISÃO ORÇAMENTÁRIA</b>							
VALOR								
<b>APORTES DE RECURSOS PARA O PLANO PREVIDENCIÁRIO DO RPPS</b>	<b>APORTES REALIZADOS</b>							
Plano de Amortização - Contribuição Patronal Suplementar Plano de Amortização - Aporte Periódico de Valores Predefinidos Outros Aportes para o RPPS Recursos para Cobertura de Déficit Financeiro								
<b>BENS E DIREITOS DO RGPS</b>	<b>PERÍODO DE REFERÊNCIA</b>							
	<b>&lt;Exercício&gt;</b>				<b>&lt;Exercício Anterior&gt;</b>			
Caixa Bancos Conta Movimento Investimentos e Aplicações Outros Bens e Direitos								

SEM MOVIMENTO



RECEITAS PREVIDENCIÁRIAS - RPPS	PREVISÃO INICIAL	PREVISÃO ATUALIZADA	RECEITAS REALIZADAS	
			Até o Bimestre/ <Exercício>	Até o Bimestre/ <Exercício Anterior>
RECEITAS CORRENTES (VIII) Receita de Contribuições dos Segurados Civil Ativo Inativo Pensionista Militar Ativo Inativo Pensionista Receita de Contribuições Patronais Civil Ativo Inativo Pensionista Militar Ativo Inativo Pensionista Em Regime de Parcelamento de Débitos Receita Patrimonial Receitas Imobiliárias Receitas de Valores Mobiliários Outras Receitas Patrimoniais Receita de Serviços Outras Receitas Correntes Compensação Previdenciária do RGPS para o RPPS Demais Receitas Correntes RECEITAS DE CAPITAL (IX) Alienação de Bens, Direitos e Ativos Amortização de Empréstimos Outras Receitas de Capital RECEITAS DE CAPITAL (IX) Alienação de Bens Amortização de Empréstimos Outras Receitas de Capital <b>TOTAL DAS RECEITAS PREVIDENCIÁRIAS RPPS - (X) = (VIII + IX)</b>				

**SEM MOVIMENTO**

<u>DESPESAS PREVIDENCIÁRIAS - RPPS</u>	DOTAÇÃO INICIAL	DOTAÇÃO ATUALIZADA	DESPESAS EMPENHADAS		DESPESAS LIQUIDADAS		INSCRITAS EM RESTOS A PAGAR NÃO	
			Até o Bimestre/ <Exercício>	Até o Bimestre/ <Exercício Anterior>	Até o Bimestre/ <Exercício>	Até o Bimestre/ <Exercício Anterior>	Em <Exercício>	Em <Exercício Anterior>
ADMINISTRAÇÃO (XI)								
Despesas Correntes								
Despesas de Capital								
PREVIDÊNCIA (XII)								
Benefícios - Civil								
Aposentadorias								
Pensões								
Outros Benefícios Previdenciários								
Benefícios - Militar								
Reformas								
Pensões								
Outros Benefícios Previdenciários								
Outras Despesas Previdenciárias								
Compensação Previdenciária do RPPS para o RGPS								
Demais Despesas Previdenciárias								
<b>TOTAL DAS DESPESAS PREVIDENCIÁRIAS (XIII) = (XI + XII)</b>								
<b>RESULTADO PREVIDENCIÁRIO (XIV) = (X-XIII)</b>								
<b>APORTES DE RECURSOS PARA O PLANO FINANCEIRO DO RPPS</b>	<b>APORTES REALIZADOS</b>							
Recursos para Cobertura de Insuficiências Financeiras								
Recursos para Formação de Reserva								

**SEM MOVIMENTO**

FONTE: Sistema: <Contabilis>, Unidade Responsável: <Campo do Brito>, Emissão: <21/07/2021>.

MARCELL MOAC DE RIBEIRO SOUZA  
PREFEITO MUNICIPAL

BIANCA SECUNDO GOIS  
CONTADORA CRC/SE Nº 5.855

TATIANA CONCEIÇÃO BRITO ROCHA  
SECRETARIA FINANÇAS

JOSE ENALDO DANTAS DOS SANTOS  
SECRETÁRIO DE CONTROLE INTERNO

MUNICÍPIO DE CAMPO DO BRITO  
RELATÓRIO RESUMIDO DA EXECUÇÃO ORÇAMENTÁRIA  
DEMONSTRATIVO DO RESULTADO PRIMÁRIO E NOMINAL  
ORÇAMENTOS FISCAL E DA SEGURIDADE SOCIAL  
PERÍODO DE REFERÊNCIA: MAIO A JUNHO DE 2021

RREO - ANEXO 6 (LRF, art 53, inciso III)

Em reais

RECEITAS PRIMÁRIAS	PREVISÃO ATUALIZADA	RECEITAS REALIZADAS	
		Até o Bimestre (a)	
<b>RECEITAS CORRENTES (I)</b>	<b>45.540.000,00</b>		<b>22.982.602,35</b>
Impostos, Taxas e Contribuições de Melhoria	2.450.000,00		1.356.146,28
IPTU	290.000,00		213.299,14
ISS	470.000,00		232.321,50
ITBI	130.000,00		165.301,61
IRRF	1.250.000,00		643.443,02
Outros Impostos, Taxas e Contribuições de Melhoria	310.000,00		101.781,01
Contribuições	1.700.000,00		873.083,04
Receita Patrimonial	80.000,00		70.423,98
Outras Receita Patrimonial			
Aplicações Financeiras (II)	80.000,00		70.423,98
Transferências Correntes	40.941.000,00		20.669.574,89
Cota-Parte do FPM	15.900.000,00		8.818.182,56
Cota-Parte do ICMS	3.600.000,00		1.903.456,36
Cota-Parte do IPVA	720.000,00		451.893,67
Cota-Parte ITR	8.000,00		1.783,38
Transferência da LC 87/96	4.000,00		-
Transferencia da LC 61/89	4.000,00		770,39
Transferência do FUNDEB	11.000.000,00		6.244.379,90
Outras Transferências Correntes	9.705.000,00		3.249.108,63
Demais Receitas Correntes	369.000,00		13.374,16
Outras Receitas Financeiras (III)			
Receitas Correntes Restantes	369.000,00		13.374,16
<b>RECEITAS PRIMARIAS CORRENTES (IV) = (I-II-III)</b>	<b>45.460.000,00</b>		<b>22.912.178,37</b>
<b>RECEITAS DE CAPITAL (V)</b>	<b>2.960.000,00</b>		<b>573.619,04</b>
Operações de Crédito (VI)			
Amortização de Empréstimos (VII)			
Alienação de Bens	10.000,00		-
Receitas de Alienação de Investimentos Temporarios (VIII)			
Receita de Alienação de Investimentos Permanentes (IX)			
Outras Alienações de Bens	10.000,00		
Transferências de Capital	2.950.000,00		573.619,04
Convênios	2.450.000,00		573.619,04
Outras Transferências de Capital	500.000,00		
Outras Receitas de Capital	-		-
Outras Receitas de Capital Não Primárias (X)			
Outras Receitas de Capital Primária			
<b>RECEITAS PRIMÁRIAS DE CAPITAL (XI) = (V-VI-VII-VIII-IX-X)</b>	<b>2.960.000,00</b>		<b>573.619,04</b>
<b>RECEITA PRIMÁRIA TOTAL (XII) = (IV+XI)</b>	<b>48.420.000,00</b>		<b>23.485.797,41</b>

DESPESAS PRIMÁRIAS	DOTAÇÃO ATUALIZADA	ATÉ O BIMESTRE				RESTOS A PAGAR NÃO PROCESSADOS	
		DESPESAS EMPENHADAS	DESPESAS LIQUIDADAS	DESPESAS PAGAS (a)	RESTOS A PAGAR PROCESSADOS PAGOS (b)	LIQUIDADOS	PAGOS (c)
<b>DESPESAS CORRENTES (XIII)</b>	<b>42.996.770,01</b>	<b>39.856.975,23</b>	<b>18.745.636,93</b>	<b>18.504.199,10</b>	<b>567.786,04</b>	<b>719.165,07</b>	<b>691.103,51</b>
Pessoal e Encargos Sociais	31.014.439,95	30.222.131,54	14.860.553,50	14.837.390,59	115.773,55	-	-
Juros e Encargos da Dívida (XIV)	100,00	-	-	-	-	-	-
Outras Despesas Correntes	11.982.230,06	9.634.843,69	3.885.083,43	3.666.808,51	452.012,49	719.165,07	691.103,51
<b>DESPESAS PRIMÁRIAS CORRENTES (XV) = (XIII - XIV)</b>	<b>42.996.670,01</b>	<b>39.856.975,23</b>	<b>18.745.636,93</b>	<b>18.504.199,10</b>	<b>567.786,04</b>	<b>719.165,07</b>	<b>691.103,51</b>
<b>DESPESAS DE CAPITAL (XVI)</b>	<b>5.502.029,99</b>	<b>3.801.937,47</b>	<b>1.886.715,56</b>	<b>1.877.552,72</b>	<b>57.662,23</b>	<b>482.966,99</b>	<b>330.607,41</b>
Investimentos	3.960.029,99	2.259.937,47	440.120,11	430.957,27	57.662,23	482.966,99	330.607,41
Inversões Financeiras	-	-	-	-	-	-	-
Concessão de Empréstimos e Financiamentos (XVII)	-	-	-	-	-	-	-
Aquisição de Título de Capital já Integralizado (XVIII)	-	-	-	-	-	-	-
Aquisição de Título de Crédito (XIX)	-	-	-	-	-	-	-
Demais Inversões Financeiras	-	-	-	-	-	-	-
Amortização da Dívida (XX)	1.542.000,00	1.542.000,00	1.446.595,45	1.446.595,45	-	-	-
<b>DESPESAS PRIMÁRIAS DE CAPITAL (XXI)=(XVI-XVII-XVIII-XIX-XX)</b>	<b>3.960.029,99</b>	<b>2.259.937,47</b>	<b>440.120,11</b>	<b>430.957,27</b>	<b>57.662,23</b>	<b>482.966,99</b>	<b>330.607,41</b>
<b>RESERVA DE CONTINGÊNCIA (XXII)</b>	<b>-</b>	<b>-</b>	<b>-</b>	<b>-</b>	<b>-</b>	<b>-</b>	<b>-</b>
<b>DESPESA PRIMÁRIA TOTAL (XXIII)=(XV+XXI+XXII)</b>	<b>46.956.700,00</b>	<b>42.116.912,70</b>	<b>19.185.757,04</b>	<b>18.935.156,37</b>	<b>625.448,27</b>	<b>1.202.132,06</b>	<b>1.021.710,92</b>
<b>RESULTADO PRIMÁRIO (XXIV) = (XXIIIa)-(XXIIIb+XXIIIc)</b>							<b>2.903.481,85</b>

META FISCAL PARA O RESULTADO PRIMARIO	VALOR CORRENTE
Meta fixada no Anexo de Metas Fiscais da LDO para o exercício de referência	432.500,00

JUROS NOMINAIS	VALOR INCORRIDO
JUROS, ENCARGOS E VARIAÇÕES MONETÁRIAS ATIVOS (XXV)	70.423,98
JUROS, ENCARGOS E VARIAÇÕES MONETÁRIAS PASSIVOS (XXVI)	-

<b>RESULTADO NOMINAL - Acima da Linha (XXVII)=XXIV+(XXV-XXVI)</b>	<b>2.973.905,83</b>
---	---------------------

META FISCAL PARA O RESULTADO NOMINAL	VALOR CORRENTE
Meta fixada no Anexo de Metas Fiscais da LDO para o exercício de referência	1.200.000,00


CÁLCULO DO RESULTADO NOMINAL	ABAIXO DA LINHA	
	SALDO	
	Em 31/Dez/ <Exercício Anterior> (a)	Até o <Bimestre> (b)
DÍVIDA CONSOLIDADA (XXVIII)	20.125.470,91	18.678.975,46
DEDUÇÕES (XXIX)	9.396.147,89	12.416.277,99
Disponibilidade de Caixa	9.396.147,89	12.416.277,99
Disponibilidade de Caixa Bruta	10.370.852,09	12.945.955,06
(-) Restos a Pagar Processados (XXX)	974.704,20	529.677,07
Demais Haveres Financeiros	-	-
<b>DÍVIDA CONSOLIDADA LÍQUIDA (XXXI) = (XXVIII - XXIX)</b>	<b>10.729.323,02</b>	<b>6.262.697,47</b>
<b>RESULTADO NOMINAL - Abaixo da Linha (XXXII) = (XXXIa - XXXIb)</b>		<b>4.466.625,55</b>


AJUSTE METODOLÓGICO	Até o <Bimestre>
VARIAÇÃO SALDO RPP = (XXXIII) = (XXXa - XXXb)	445.027,13
RECEITA DE ALIENAÇÃO DE INVESTIMENTOS PERMANENTES (IX)	
PASSIVOS RECONHECIDOS NA DC (XXXIV)	18.678.975,46
VARIAÇÃO CAMBIAL (XXXV)	
PAGAMENTO DE PRECATÓRIOS INTEGRANTE DA DC (XXXVI)	46.550,69
OUTROS AJUSTES (XXXVII)	
<b>RESULTADO NOMINAL AJUSTADO - Abaixo da Linha (XXXVIII) = (XXXII - XXXIII - IX + XXXIV + XXXV - XXXVI + XXXVII)</b>	<b>22.654.023,19</b>


<b>RESULTADO PRIMÁRIO - Abaixo da Linha (XXXIX) = XXXVIII - (XXV - XXVI)</b>	<b>22.583.599,21</b>
--	----------------------

INFORMAÇÕES ADICIONAIS	PREVISÃO ORÇAMENTÁRIA
SALDO DE EXERCÍCIOS ANTERIORES	
Recursos Arrecadados em Exercícios Anteriores - RPPS	
Superávit Financeiro Utilizado para Abertura e Reabertura de Créditos Adicionais	
RESERVA ORÇAMENTÁRIA DO RPPS	

FONTE: Sistema: <Contabilis>, Unidade Responsável: <Campo do Brito>, Emissão: <21/07/2021>.

  
 MARCELL MOURÃO RIBEIRO SOUZA  
 PREFEITO MUNICIPAL

  
 TATIANA CONCEIÇÃO BRITO ROCHA  
 SECRETÁRIA FINANÇAS

  
 JOSÉ ENALDO DANTAS DOS SANTOS  
 SECRETÁRIO DE CONTROLE INTERNO

  
 BIANCA SECUNDO GOIS  
 CONTADORA CRC/SE Nº 5.855

MUNICÍPIO DE CAMPO DO BRITO  
RELATÓRIO RESUMIDO DA EXECUÇÃO ORÇAMENTÁRIA  
DEMONSTRATIVO DOS RESTOS A PAGAR POR PODER E ÓRGÃO  
ORÇAMENTOS FISCAL E DA SEGURIDADE SOCIAL  
PERÍODO DE REFERÊNCIA: MAIO A JUNHO DE 2021

RREO - ANEXO 7 (LRF, art. 53, inciso V)


Em Reais

PODER/ÓRGÃO	RESTOS A PAGAR PROCESSADOS E NÃO PROCESSADOS LIQUIDADOS EM EXERCÍCIOS ANTERIORES					RESTOS A PAGAR NÃO PROCESSADOS						Saldo Total  l = ( e + k )
	Inscritos		Pagos  c	Cancelados  d	Saldo a pagar  e=(a+b)-(c+d)	Inscritos		Liquidados  h	Pagos  i	Cancelados  j	Saldo  k=(f+g)-(i+j)	
	Em Exercícios Anteriores  a	Em 31 de dezembro de <Exercício Anterior>  b				Em Exercícios Anteriores  f	Em 31 de dezembro de <Exercício Anterior>  g					
RESTOS A PAGAR (EXCETO INTRA-ORÇAMENTÁRIOS) (I)	351.480,31	623.223,89	625.448,27	-	349.255,93	479.980,96	5.000.791,44	1.202.132,06	1.021.710,92	-	4.459.061,48	4.808.317,41
PODER EXECUTIVO	351.480,31	623.223,89	625.448,27	-	349.255,93	479.980,96	5.000.791,44	1.202.132,06	1.021.710,92	-	4.459.061,48	4.808.317,41
PODER LEGISLATIVO	-	-	-	-	-	-	-	-	-	-	-	-
RESTOS A PAGAR (INTRA-ORÇAMENTÁRIOS) (II)	-	-	-	-	-	-	-	-	-	-	-	-
<b>TOTAL (III) = (I + II)</b>	<b>351.480,31</b>	<b>623.223,89</b>	<b>625.448,27</b>	<b>-</b>	<b>349.255,93</b>	<b>479.980,96</b>	<b>5.000.791,44</b>	<b>1.202.132,06</b>	<b>1.021.710,92</b>	<b>-</b>	<b>4.459.061,48</b>	<b>4.808.317,41</b>

FONTE: Sistema: <Contabilis>, Unidade Responsável: <Campo do Brito>, Emissão: <21/07/2021>.

  
MARCELL MOISÉS DE RIBEIRO SOUZA  
PREFEITO MUNICIPAL

  
TATIANA CONCEIÇÃO BRITO ROCHA  
SECRETÁRIA FINANÇAS

  
JOSÉ ENALDO DANTAS DOS SANTOS  
SECRETÁRIO DE CONTROLE INTERNO

  
BIANCA SECUNDO GOIS  
CONTADORA CRC/SE Nº 5.855



RELATÓRIO RESUMIDO DA EXECUÇÃO ORÇAMENTÁRIA  
**DEMONSTRATIVO DAS RECEITAS E DESPESAS COM MANUTENÇÃO E DESENVOLVIMENTO DO ENSINO - MDE**  
 ORÇAMENTOS FISCAL E DA SEGURIDADE SOCIAL  
 PERÍODO DE REFERÊNCIA: MAIO A JUNHO DE 2021

RREO - ANEXO 8 (LDB, art. 72)

RS 1.00

**RECEITA RESULTANTE DE IMPOSTOS (Arts. 212 E 212-A da Constituição Federal)**

RECEITA RESULTANTE DE IMPOSTOS	PREVISÃO ATUALIZADA (a)	RECEITAS REALIZADAS Até o Bimestre (b)
<b>1- RECEITA DE IMPOSTOS</b>	<b>2.140.000,00</b>	<b>1.254.365,27</b>
1.1- Receita Resultante do Imposto sobre o IPTU	290.000,00	213.299,14
1.2- Receita Resultante do Imposto sobre o ITBI	130.000,00	165.301,61
1.3- Receita Resultante do Imposto sobre o ISS	470.000,00	232.321,50
1.4- Receita Resultante do Imposto sobre o IRRF	1.250.000,00	643.443,02
<b>2- RECEITA DE TRANSFERÊNCIAS CONSTITUCIONAIS E LEGAIS</b>	<b>24.915.000,00</b>	<b>13.970.107,41</b>
2.1- Cota-Parte FPM	19.500.000,00	11.022.728,01
2.1.1- Parcela referente à CF, art. 159, I, alínea b	18.000.000,00	11.022.728,01
2.1.2- Parcela referente à CF, art. 159, I, alíneas d e e	1.500.000,00	0,00
2.2- Cota-Parte ICMS	4.500.000,00	2.379.320,34
2.3- Cota-Parte IPI-Exportação	5.000,00	962,96
2.4- Cota-Parte ITR	10.000,00	2.229,16
2.5- Cota-Parte IPVA	900.000,00	564.866,94
2.6- Cota-Parte IOF-Ouro	0,00	0,00
2.7- Compensação Financeira proveniente de Impostos e Transferências Constitucionais	0,00	0,00
<b>3- TOTAL DA RECEITA DE IMPOSTOS (1 + 2)</b>	<b>27.055.000,00</b>	<b>15.224.472,68</b>
<b>4- TOTAL DESTINADO AO FUNDEB - 20% DE ((2.1.1)+ (2.2) + (2.3) + (2.4) + (2.5))</b>	<b>4.683.000,00</b>	<b>2.794.021,48</b>
<b>5- VALOR MÍNIMO A SER APLICADO ALÉM DO VALOR DESTINADO AO FUNDEB - 5% DE ((2.1.1.) + (2.2) + (2.3) + (2.4) + (2.5)) + 25% DE ((1.1) + (1.2) + (1.3) + (1.4) + (2.1.2) + (2.6) + (2.7))</b>	<b>2.080.750,00</b>	<b>1.012.096,69</b>

**FUNDEB**

RECEITAS RECEBIDAS DO FUNDEB NO EXERCÍCIO	PREVISÃO ATUALIZADA (a)	RECEITAS REALIZADAS Até o Bimestre (b)
<b>6- RECEITAS RECEBIDAS DO FUNDEB</b>	<b>11.005.815,98</b>	<b>6.250.195,88</b>
6.1- FUNDEB - Impostos e Transferências de Impostos	11.005.815,98	6.250.195,88
6.1.1 - Principal	11.000.000,00	6.244.379,90
6.1.2 - Rendimentos de Aplicação Financeira	5.815,98	5.815,98
6.2- FUNDEB - Complementação da União - VAAF	0,00	0,00
6.2.1 - Principal	0,00	0,00
6.2.2 - Rendimentos de Aplicação Financeira	0,00	0,00
6.3- FUNDEB - Complementação da União - VAAT	0,00	0,00
6.3.1 - Principal	0,00	0,00
6.3.2 - Rendimentos de Aplicação Financeira	0,00	0,00
<b>7 - RESULTADO LÍQUIDO DAS TRANSFERÊNCIAS DO FUNDEB (6.1.1-4)<sup>1</sup></b>	<b>6.317.000,00</b>	<b>3.450.358,42</b>
<b>RECURSOS RECEBIDOS EM EXERCÍCIOS ANTERIORES E NÃO UTILIZADOS (SUPERÁVIT)</b>	<b>VALOR</b>	
<b>8- TOTAL DE RECURSOS DE SUPERÁVIT</b>		<b>241.156,50</b>
8.1 - SUPERÁVIT DO EXERCÍCIO IMEDIATAMENTE ANTERIOR		241.156,50
8.2 - SUPERÁVIT RESIDUAL DE OUTROS EXERCÍCIOS		0,00
<b>9- TOTAL DOS RECURSOS DO FUNDEB DISPONÍVEL PARA UTILIZAÇÃO (6 + 8)</b>		<b>6.491.352,38</b>


DESPESAS COM RECURSOS DO FUNDEB (Por área de atuação) <sup>6</sup>	DOTAÇÃO ATUALIZADA	EMPENHADAS Até o Bimestre	LIQUIDADAS Até o Bimestre	PAGAS Até o Bimestre	PROCESSADO
	(c)	(d)	(e)	(f)	(g)
<b>10 - PROFISSIONAIS DA EDUCAÇÃO BÁSICA</b>	<b>9.115.200,00</b>	<b>9.092.452,54</b>	<b>4.873.955,05</b>	<b>4.873.955,05</b>	<b>0,00</b>
10.1- Educação Infantil	3.008.016,00	3.000.509,34	1.608.404,83	1.608.404,83	0,00
10.1.1 - Creche	1.731.888,00	1.727.565,98	926.051,05	926.051,05	0,00
10.1.2 - Pré-escola	1.276.128,00	1.272.943,36	682.353,78	682.353,78	0,00
10.2- Ensino Fundamental	6.107.184,00	6.091.943,20	3.265.550,22	3.265.550,22	0,00
<b>11- OUTRAS DESPESAS</b>	<b>1.635.765,00</b>	<b>1.618.100,00</b>	<b>747.950,23</b>	<b>747.950,23</b>	<b>0,00</b>
11.1- Educação Infantil	539.802,45	533.973,00	246.823,58	246.823,58	0,00
11.1.1 - Creche	310.795,35	307.439,00	142.110,54	142.110,54	0,00
11.1.2 - Pré-escola	229.007,10	226.534,00	104.713,04	104.713,04	0,00
11.2- Ensino Fundamental	1.095.962,55	1.084.127,00	501.126,65	501.126,65	0,00
<b>12- TOTAL DAS DESPESAS COM RECURSOS DO FUNDEB (10 + 11)</b>	<b>10.750.965,00</b>	<b>10.710.552,54</b>	<b>5.621.905,28</b>	<b>5.621.905,28</b>	<b>0,00</b>

**INDICADORES DO FUNDEB**

DESPESAS CUSTEADAS COM RECEITAS DO FUNDEB RECEBIDAS NO EXERCÍCIO	DESPESAS EMPENHADAS	DESPESAS LIQUIDADAS	DESPESAS PAGAS	INSCRITAS EM RESTOS A PAGAR NÃO PROCESSADO	INSCRITAS EM RESTOS A PAGAR PROCESSADO (sem disponibilidade de caixa)	INSCRITAS EM RESTOS A PAGAR NÃO PROCESSADO
	Até o Bimestre (d)	Até o Bimestre (e)	Até o Bimestre (f)	(g)	(h)	(g)
13- Total das despesas do FUNDEB com profissionais da Educação Básica	9.092.452,54	4.873.955,05	4.873.955,05	0,00	0,00	0,00
14- Total das Despesas custeadas com FUNDEB - Impostos e Transferências de Impostos	10.710.552,54	5.621.905,28	5.621.905,28	0,00	0,00	0,00
15- Total das Despesas custeadas com FUNDEB - Complementação da União - VAAF	0,00	0,00	0,00	0,00	0,00	0,00
16- Total das Despesas custeadas com FUNDEB - Complementação da União - VAAT	0,00	0,00	0,00	0,00	0,00	0,00
17- Total das Despesas custeadas com FUNDEB - Complementação da União - VAAT aplicadas na Educação Infantil	0,00	0,00	0,00	0,00	0,00	0,00
18- Total das Despesas custeadas com FUNDEB - Complementação da União - VAAT aplicadas com Despesa de Capital	0,00	0,00	0,00	0,00	0,00	0,00

INDICADORES - Art. 212-A, inciso XI e § 3º - Constituição Federal <sup>2</sup>	VALOR EXIGIDO	VALOR APLICADO	VALOR CONSIDERADO APÓS DEDUÇÕES	% APLICADO
	(i)	(j)	(k)	(l)
19- Mínimo de 70% do FUNDEB na Remuneração dos Profissionais da Educação Básica	7.704.071,19	4.873.955,05	4.873.955,05	77,98%
20 - Percentual de 50% da Complementação da União ao FUNDEB (VAAT) na Educação Infantil	-	-	0,00	#DIV/0!
21- Mínimo de 15% da Complementação da União ao FUNDEB - VAAT em Despesas de Capital	-	-	0,00	#DIV/0!
INDICADOR - Art. 25, § 3º - Lei nº 14.113, de 2020 - (Maximo de 10% de Superávit) <sup>3</sup>	VALOR MÁXIMO PERMITIDO (m)	VALOR NÃO APLICADO (n)	VALOR NÃO APLICADO APÓS AJUSTE (o)	% NÃO APLICADO (p)
22- Total da Receita Recebida e não Aplicada no Exercício	625.019,59	628.290,60	628.290,60	10,05%

INDICADOR - Art.25, § 3º - Lei nº 14.113, de 2020 - (Aplicação do Superávit de Exercício Anterior) <sup>3</sup>	VALOR DE SUPERÁVIT PERMITIDO NO EXERCÍCIO ANTERIOR	VALOR NÃO APLICADO NO EXERCÍCIO ANTERIOR	VALOR DE SUPERÁVIT APLICADO ATÉ O PRIMEIRO QUADRIMESTRE	VALOR APLICADO ATÉ O PRIMEIRO QUADRIMESTRE QUA INTEGRARÁ O LIMITE CONSTITUCIONAL	VALOR APLICADO APÓS O PRIMEIRO QUADRIMESTRE	VALOR NÃO APLICADO
	(q)	(r)	(s)	(t)	(u)	(v)
23- Total das Despesas custeadas com Superávit do FUNDEB	0,00	0,00	0,00	0,00	0,00	0,00
23.1- Total das Despesas custeadas com FUNDEB - Impostos e Transferências de Impostos	0,00	0,00	0,00	0,00	0,00	0,00
23.2- Total das Despesas custeadas com FUNDEB - Complementação da União (VAAF + VAAT)	0,00	0,00	0,00	0,00	0,00	0,00




DESPESAS COM AÇÕES TÍPICAS DE MDE - RECEITAS DE IMPOSTOS - EXCETO FUNDEB (Por Área de Atuação) <sup>6</sup>	DOTAÇÃO ATUALIZADA	DESPESA EMPENHADA	DESPESAS LIQUIDADAS	DESPESA PAGA	INSCRITAS EM RESTOS A PAGAR NÃO PROCESSADO
	(c)	Até o Bimestre (d)	Até o Bimestre (e)	Até o Bimestre (f)	(g)
<b>24- EDUCAÇÃO INFANTIL</b>	<b>761.384,26</b>	<b>654.357,10</b>	<b>317.803,10</b>	<b>317.449,30</b>	<b>0,00</b>
24.1- Creche	438.372,76	376.751,05	182.977,53	182.773,83	0,00
24.2- Pré-escola	323.011,50	277.606,05	134.825,57	134.675,47	0,00
<b>25 - ENSINO FUNDAMENTAL</b>	<b>1.545.840,76</b>	<b>1.328.543,19</b>	<b>645.236,58</b>	<b>644.518,27</b>	<b>0,00</b>
<b>26 - TOTAL DAS DESPESAS COM AÇÕES TÍPICAS DE MDE (24+25)</b>	<b>2.307.225,02</b>	<b>1.982.900,29</b>	<b>963.039,68</b>	<b>961.967,57</b>	<b>0,00</b>

APURAÇÃO DAS DESPESAS PARA FINS DE LIMITE CONSTITUCIONAL	VALOR
27- TOTAL DAS DESPESAS DE MDE CUSTEADAS COM RECURSOS DE IMPOSTOS (FUNDEB E RECEITA DE IMPOSTOS) = (L14(d ou e) + L26(d ou e) + L23.1(t))	6.584.944,96
28 (-) RESULTADO LÍQUIDO DAS TRANSFERÊNCIAS DO FUNDEB = (L7)	3.450.358,42
29 (-) RESTOS A PAGAR NÃO PROCESSADOS INSCRITOS NO EXERCÍCIO SEM DISPONIBILIDADE FINANCEIRA DE RECURSOS DO FUNDEB IMPOSTOS <sup>4</sup> = (L14h)	0,00
30 (-) RESTOS A PAGAR NÃO PROCESSADOS INSCRITOS NO EXERCÍCIO SEM DISPONIBILIDADE FINANCEIRA DE RECURSOS DE IMPOSTOS <sup>4 e 7</sup>	0,00
31 (-) CANCELAMENTO, NO EXERCÍCIO, DE RESTOS A PAGAR INSCRITOS COM DISPONIBILIDADE FINANCEIRA DE RECURSOS DE IMPOSTOS VINCULADOS AO ENSINO = (L34.1(ac) + L34.2(ac))	0,00
<b>32 - TOTAL DAS DESPESAS PARA FINS DE LIMITE (27 - (28 + 29 + 30 + 31))</b>	<b>3.134.586,54</b>

APURAÇÃO DO LIMITE MÍNIMO CONSTITUCIONAL <sup>2 e 5</sup>	VALOR EXIGIDO (x)	VALOR APLICADO (w)	% APLICADO (y)
33- APLICAÇÃO EM MDE SOBRE A RECEITA RESULTANTE DE IMPOSTOS	3.806.118,17	3.134.586,54	20,59%

RESTOS A PAGAR INSCRITOS EM EXERCÍCIOS ANTERIORES COM DISPONIBILIDADE FINANCEIRA DE RECURSOS DE IMPOSTOS E DO FUNDEB <sup>8</sup>	SALDO INICIAL (z)	RP LIQUIDADADO (aa)	RP PAGOS (ab)	RP CANCELADOS (ac)	SALDO FINAL (ad)
<b>34 - RESTOS A PAGAR DE DESPESAS COM MDE</b>	<b>0,00</b>	<b>0,00</b>	<b>0,00</b>	<b>0,00</b>	<b>0,00</b>
34.1 - Executadas com Recursos de Impostos e Transferencia de Impostos	0,00	0,00	0,00	0,00	0,00
34.2 - Executadas com Recursos do FUNDEB - Impostos	0,00	0,00	0,00	0,00	0,00
34.3 - Executadas com Recursos do FUNDEB - Complementação da União (VAAT + VAAF)	0,00	0,00	0,00	0,00	0,00

**OUTRAS INFORMAÇÕES PARA CONTROLE**

RECEITAS ADICIONAIS PARA FINANCIAMENTO DO ENSINO	PREVISÃO ATUALIZADA (a)	RECEITAS REALIZADAS Até o Bimestre (b)
<b>35- RECEITA DE TRANSFERÊNCIAS DO FNDE (INCLUINDO RENDIMENTOS DE APLICAÇÃO FINANCEIRA)</b>	<b>825.000,00</b>	<b>303.984,54</b>
35.1- Salário-Educação	400.000,00	147.041,13
35.2- PDDE	10.000,00	-
35.3- PNAE	260.000,00	95.469,19
35.4 - PNATE	150.000,00	61.474,22
35.5- Outras Transferências do FNDE	5.000,00	-
<b>36- RECEITA DE TRANSFERÊNCIAS DE CONVÊNIOS</b>	<b>100.000,00</b>	<b>171.514,90</b>
<b>37- RECEITA DE ROYALTIES DESTINADOS À EDUCAÇÃO</b>	<b>70.000,00</b>	<b>20.071,81</b>
<b>38- RECEITA DE OPERAÇÕES DE CRÉDITO VINCULADAS À EDUCAÇÃO</b>	<b>-</b>	<b>-</b>
<b>39- OUTRAS RECEITAS PARA FINANCIAMENTO DO ENSINO</b>	<b>300.000,00</b>	<b>-</b>
<b>40 - TOTAL DAS RECEITAS ADICIONAIS PARA FINANCIAMENTO DO ENSINO (35 + 36 + 37 + 38+ 39)</b>	<b>1.295.000,00</b>	<b>495.571,25</b>

DESPESAS CUSTEADAS COM RECEITAS ADICIONAIS PARA FINANCIAMENTO DO ENSINO de Atuação <sup>5</sup>	(Por Área)	DOTAÇÃO ATUALIZADA	DESPESAS EMPENHADAS	DESPESAS LIQUIDADAS	DESPESAS PAGAS	INSCRITAS EM RESTOS A PAGAR NÃO PROCESSADOS
		(c)	(d)	(e)	(f)	(g)
41- EDUCAÇÃO INFANTIL		727242,78	586825,92	53043,79	50993,52	0,00
41.1- Creche		418.715,54	337.869,48	30.540,37	29.359,91	0,00
41.2- Pré-escola		308.527,24	248.956,44	22.503,42	21.633,61	0,00
42- ENSINO FUNDAMENTAL		1.477.023,20	1.191.434,42	107.695,51	103.532,81	0,00
43- ENSINO MÉDIO		-	-	-	-	0,00
44- ENSINO SUPERIOR		-	-	-	-	0,00
45- ENSINO PROFISSIONAL NÃO INTEGRADO AO ENSINO REGULAR		-	-	-	-	0,00
<b>46- TOTAL DAS DESPESAS CUSTEADAS COM RECEITAS ADICIONAIS PARA FINANCIAMENTO DO ENSINO (41 + 42 + 43 + 44 + 45)</b>		<b>2.204.265,98</b>	<b>1.778.260,34</b>	<b>160.739,30</b>	<b>154.526,33</b>	<b>0,00</b>

TOTAL GERAL DAS DESPESAS COM EDUCAÇÃO	DOTAÇÃO ATUALIZADA	DESPESAS EMPENHADAS	DESPESAS LIQUIDADAS	DESPESAS PAGAS	INSCRITAS EM RESTOS A PAGAR NÃO PROCESSADOS
	(c)	(d)	(e)	(f)	(g)
<b>47- TOTAL GERAL DAS DESPESAS COM EDUCAÇÃO (12 + 26 + 46)</b>	<b>15.262.456,00</b>	<b>14.471.713,17</b>	<b>6.745.684,26</b>	<b>6.738.399,18</b>	<b>-</b>
<b>47.1- Despesas Correntes</b>	<b>15.256.456,00</b>	<b>14.470.800,17</b>	<b>6.745.309,26</b>	<b>6.738.399,18</b>	<b>-</b>
47.1.1- Pessoal Ativo	12.889.590,02	12.605.772,94	6.575.324,55	6.575.324,55	-
47.1.2- Pessoal Inativo	-	-	-	-	-
47.1.3- Transferências às instituições comunitárias, confessionais ou filantrópicas sem fins lucrativos	158.200,00	150.000,00	15.000,00	15.000,00	-
47.1.4- Outras Despesas Correntes	2.208.665,98	1.715.027,23	154.984,71	148.074,63	-
<b>47.2- Despesas de Capital</b>	<b>6.000,00</b>	<b>913,00</b>	<b>375,00</b>	<b>-</b>	<b>-</b>
47.2.1- Transferências às instituições comunitárias, confessionais ou filantrópicas sem fins lucrativos	-	-	-	-	-
47.2.2- Outras Despesas de Capital	6.000,00	913,00	375,00	-	-

CONTROLE DA DISPONIBILIDADE FINANCEIRA E CONCILIAÇÃO BANCÁRIA	FUNDEB (ae)	SALÁRIO EDUCAÇÃO (af)
48- DISPONIBILIDADE FINANCEIRA EM 31 DE DEZEMBRO DE <EXERCÍCIO ANTERIOR>	241.156,50	170.059,28
49- (+) INGRESSO DE RECURSOS ATÉ O BIMESTRE (orçamentário)	6.250.195,88	147.041,13
50- (-) PAGAMENTOS EFETUADOS ATÉ O BIMESTRE (orçamentário e restos a pagar)	5.621.905,28	8.867,60
<b>51- (=) DISPONIBILIDADE FINANCEIRA ATÉ O BIMESTRE</b>	<b>869.447,10</b>	<b>0,00</b>
52- (+) AJUSTES POSITIVOS ( RETENÇÕES E OUTROS VALORES EXTRAORÇAMENTÁRIOS)	686.200,33	0,11
53- (-) AJUSTES NEGATIVOS (OUTROS VALORES EXTRAORÇAMENTÁRIOS)	0,00	0,00
<b>54- (=) SALDO FINANCEIRO CONCILIADO (Saldo Bancário)</b>	<b>1.555.647,43</b>	<b>308.232,92</b>

FONTE: Sistema: <Contabilis>. Unidade Responsável: <Campo do Brito>. Emissão: <21/07/2021>.

1 SE RESULTADO LÍQUIDO DA TRANSFERÊNCIA (7) > 0 = ACRÉSCIMO RESULTANTE DAS TRANSFERÊNCIAS DO FUNDEB, SE RESULTADO LÍQUIDO DA TRANSFERÊNCIA (7) < 0 = DECRÉSCIMO RESULTANTE DAS TRANSFERÊNCIAS DO FUNDEB

2 Limites mínimos anuais a serem cumpridos no encerramento do exercício.

3 Art. 25, § 3º, Lei 14.113/2020: "Até 10% (dez por cento) dos recursos recebidos à conta dos Fundos, inclusive relativos à complementação da União, nos termos do § 2º do art. 16 desta Lei, poderão ser utilizados no primeiro quadrimestre do exercício imediatamente subsequente, mediante abertura de crédito adicional."

4 Os valores referentes à parcela dos Restos a Pagar inscritos sem disponibilidade financeira vinculada à educação deverão ser informados somente no RREO do último bimestre do exercício.

5 Nos cinco primeiros bimestres do exercício o acompanhamento será feito com base na despesa liquidada. No último bimestre do exercício, o valor deverá corresponder ao total da despesa empenhada.

6 As linhas representam áreas de atuação e não correspondem exatamente às subfunções da Função Educação. As despesas classificadas nas demais subfunções típicas e nas subfunções atípicas deverão ser rateadas para essas áreas de atuação.

7 Valor inscrito em RPNP sem disponibilidade de caixa, que não deve ser considerado na apuração dos indicadores e limites

8 Controle da execução de restos a pagar considerados no cumprimento do limite mínimo dos exercícios anteriores.

MARCELL MOAIDE RIBEIRO SOUZA  
PREFEITO MUNICIPAL

BIANCA SECUNDO GOIS  
CONTADORA CRC/SE Nº 5.855

TATIANA CONCEIÇÃO BRITO ROCHA  
SECRETÁRIA DE FINANÇAS

JOSÉ ENALDO DANTAS DOS SANTOS  
SECRETÁRIO DE CONTROLE INTERNO

MUNICÍPIO DE CAMPO DO BRITO  
 RELATÓRIO RESUMIDO DA EXECUÇÃO ORÇAMENTÁRIA  
 DEMONSTRATIVO DAS RECEITAS DE OPERAÇÕES DE CRÉDITO E DESPESAS DE CAPITAL  
 ORÇAMENTOS FISCAL E DA SEGURIDADE SOCIAL  
 PERÍODO DE REFERÊNCIA: MAIO A JUNHO DE 2021

RREO – ANEXO 9 (LRF, art.53, § 1º, inciso I)

Em Reais


<u>RECEITAS</u>	PREVISÃO ATUALIZADA (a)	RECEITA (b)	SALDO NÃO REALIZADO (c) = (a - b)
RECEITAS DE OPERAÇÕES DE CREDITO (I)	-	-	-

<u>DESPESA</u>	DOTAÇÃO ATUALIZADA (d)	DESPESAS EMPENHADAS (e)	SALDO NÃO EXECUTADO (f) = (d - e)
<b>SEM MOVIMENTO</b>			
DESPESAS DE CAPITAL			-
Investimento			-
Inversões Financeiras			-
Amortização da Dívida			-
(-) Incentivos Fiscais a Contribuinte			-
(-) Incentivos Fiscais a Contribuinte por			-
DESPESA DE CAPITAL LÍQUIDA (II)	-	-	-

FONTE: Sistema: <Contabilis>, Unidade Responsável: <Campo do Brito>, Emissão: <21/07/2021>.

Notas:

<sup>1</sup> Operações de Crédito descritas na CF, art. 167, inciso III

  
 MARCELL MOADE RIBEIRO SOUZA  
 PREFEITO MUNICIPAL

  
 BIANCA SECUNDO GOIS  
 CONTADORA CRC/SE Nº 5.855

  
 TATIANA CONCEIÇÃO BRITO ROCHA  
 SECRETÁRIA FINANÇAS

  
 JOSÉ ENALDO DANTAS DOS SANTOS  
 SECRETÁRIO DE CONTROLE INTERNO

MUNICÍPIO DE CAMPO DO BRITO  
 RELATÓRIO RESUMIDO DA EXECUÇÃO ORÇAMENTÁRIA  
 DEMONSTRATIVO DA PROJEÇÃO ATUARIAL DO REGIME PRÓPRIO DE PREVIDÊNCIA DOS SERVIDORES  
 ORÇAMENTO DA SEGURIDADE SOCIAL  
 PERÍODO DE REFERÊNCIA: MAIO A JUNHO DE 2021


RREO – ANEXO 10 (LRF, art. 53, § 1º, inciso II)

Em Reais

EXERCÍCIO	RECEITAS PREVIDENCIÁRIAS (a)	DESPESAS PREVIDENCIÁRIAS (b)	RESULTADO PREVIDENCIÁRIO (c) = (a - b)	SALDO FINANCEIRO DO EXERCÍCIO (d) = ("d" exerc. Anterior) + (c)
<b>SEM MOVIMENTO</b>				

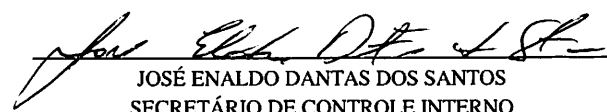
FONTE: Sistema: <Contabilis>, Unidade Responsável: <Campo do Brito>, Emissão: <21/07/2021>.

1 Projeção atuarial elaborada em <DATA DA AVALIAÇÃO> e oficialmente enviada para o Ministério da Previdência Social – MPS.

  
 \_\_\_\_\_  
 MARCELL MOADE RIBEIRO SOUZA  
 PREFEITO MUNICIPAL

  
 \_\_\_\_\_  
 BIANCA SECUNDO GOIS  
 CONTADORA CRC/SE Nº 5.855

  
 \_\_\_\_\_  
 TATIANA CONCEIÇÃO BRITO ROCHA  
 SECRETÁRIA FINANÇAS

  
 \_\_\_\_\_  
 JOSÉ ENALDO DANTAS DOS SANTOS  
 SECRETÁRIO DE CONTROLE INTERNO

MUNICÍPIO DE CAMPO DO BRITO  
RELATÓRIO RESUMIDO DA EXECUÇÃO ORÇAMENTÁRIA  
DEMONSTRATIVO DA RECEITA DE ALIENAÇÃO DE ATIVOS E APLICAÇÃO DOS RECURSOS  
ORÇAMENTOS FISCAL E DA SEGURIDADE SOCIAL  
PERÍODO DE REFERÊNCIA: MAIO A JUNHO DE 2021


RREO – ANEXO 11 (LRF, art. 53, § 1º, inciso III)

Em Reais


<u>RECEITAS</u>	PREVISÃO ATUALIZADA (a)	RECEITAS REALIZADAS				PAGAMENTO DE RESTOS A PAGAR	SALDO (c) = (a-b)
RECEITAS DE ALIENAÇÃO DE ATIVOS (I) Receita de Alienação de Bens Móveis Receita de Alienação de Bens Imóveis							
<u>DESPESAS</u>	DOTAÇÃO ATUALIZADA (d)	DESPESAS EMPENHADAS (e)	DESPESAS LIQUIDADAS	DESPESAS PAGAS	DESPESAS INSCRITAS EM RESTOS A PAGAR OCORRIDO	(g)	SALDO (h) = (d-e)
APLICAÇÃO DOS RECURSOS DA ALIENAÇÃO DE ATIVOS (II) Despesas de Capital Investimentos Inversões Financeiras Amortização da Dívida Despesas Correntes dos Regimes de Previdência Regime Próprio dos Servidores Públicos							
<u>SALDO FINANCEIRO A APLICAR</u>	<EXERCÍCIO ANTERIOR> (i)	<EXERCÍCIO> (j) = (Ib - (IIf+ IIg))					SALDO ATUAL (k) = (IIIi + IIIj)
VALOR (III)							

SEM MOVIMENTO

FONTE: Sistema: <Contabilis>, Unidade Responsável: <Campo do Brito>, Emissão: <21/07/2021>.

  
 MARCELL MOADE RIBEIRO SOUZA  
 PREFEITO MUNICIPAL

  
 TATIANA CONCEIÇÃO BRITO ROCHA  
 SECRETÁRIA FINANÇAS

  
 JOSÉ ENALDO DANTAS DOS SANTOS  
 SECRETÁRIO DE CONTROLE INTERNO

  
 BIANCA SECUNDO GOIS  
 CONTADORA CRC/SE Nº 5.855

MUNICÍPIO DE CAMPO DO BRITO  
RELATÓRIO RESUMIDO DA EXECUÇÃO ORÇAMENTÁRIA  
DEMONSTRATIVO DAS RECEITAS E DESPESAS COM AÇÕES E SERVIÇOS PÚBLICOS DE SAÚDE  
ORÇAMENTOS FISCAL E DA SEGURIDADE SOCIAL  
PERÍODO DE REFERÊNCIA: MAIO A JUNHO DE 2021

RREO – ANEXO 12 (LC 141/2012, art. 35)

RS 1,00

RECEITAS RESULTANTES DE IMPOSTOS E TRANSFERÊNCIAS CONSTITUCIONAIS E LEGAIS	PREVISÃO INICIAL	PREVISÃO ATUALIZADA (a)	RECEITAS REALIZADAS	
			Até o Bimestre (b)	% (b/a)x100
<b>RECEITA DE IMPOSTOS (I)</b>	<b>2.140.000,00</b>	<b>2.140.000,00</b>	<b>1.254.365,27</b>	<b>58,62%</b>
<b>Receita Resultante do Imposto Predial e Territorial Urbano - IPTU</b>	<b>290.000,00</b>	<b>290.000,00</b>	<b>213.299,14</b>	<b>73,55%</b>
IPTU	190.000,00	190.000,00	186.078,77	97,94%
Multas, Juros de Mora, Dívida Ativa e Outros Encargos - IPTU	100.000,00	100.000,00	27.220,37	27,22%
<b>Receita Resultante do Imposto sobre Transmissão Inter Vivos - ITBI</b>	<b>130.000,00</b>	<b>130.000,00</b>	<b>165.301,61</b>	<b>127,16%</b>
ITBI	130.000,00	130.000,00	165.301,61	127,16%
Multas, Juros de Mora, Dívida Ativa e Outros Encargos - ITBI	0,00	0,00	0,00	#DIV/0!
<b>Receita Resultante do Imposto sobre Serviço de Qualquer Natureza - ISS</b>	<b>470.000,00</b>	<b>470.000,00</b>	<b>232.321,50</b>	<b>49,43%</b>
ISS	470.000,00	470.000,00	232.321,50	49,43%
Multas, Juros de Mora, Dívida Ativa e Outros Encargos - ISS	0,00	0,00	0,00	#DIV/0!
<b>Receita Resultante do Imposto sobre Renda e Proventos de Qualquer Natureza Retido na Fonte - IRRF</b>	<b>1.250.000,00</b>	<b>1.250.000,00</b>	<b>643.443,02</b>	<b>51,48%</b>
<b>RECEITA DE TRANSFERÊNCIAS CONSTITUCIONAIS E LEGAIS (II)</b>	<b>23.420.000,00</b>	<b>23.420.000,00</b>	<b>13.970.107,41</b>	<b>59,65%</b>
Cota-Parte FPM	18.000.000,00	18.000.000,00	11.022.728,01	61,24%
Cota-Parte ITR	10.000,00	10.000,00	2.229,16	22,29%
Cota-Parte IPVA	900.000,00	900.000,00	564.866,94	62,76%
Cota-Parte ICMS	4.500.000,00	4.500.000,00	2.379.320,34	52,87%
Cota-Parte IPI-Exportação	5.000,00	5.000,00	962,96	19,26%
Compensação Financeira Provenientes de Impostos e Transferências Constitucionais	5.000,00	5.000,00	0,00	0,00%
Desoneração ICMS - LC 87/1996	5.000,00	5.000,00	0,00	0,00%
Outras	0,00	0,00	0,00	#DIV/0!
<b>TOTAL DAS RECEITAS RESULTANTES DE IMPOSTOS E TRANSFERÊNCIAS CONSTITUCIONAIS E LEGAIS - (III) = (I) + (II)</b>	<b>25.560.000,00</b>	<b>25.560.000,00</b>	<b>15.224.472,68</b>	<b>59,56%</b>

DESPESAS COM AÇÕES E SERVIÇOS PÚBLICOS DE SAÚDE (ASFS) – POR SUBFUNÇÃO E CATEGORIA ECONÔMICA	DOTAÇÃO INICIAL	DOTAÇÃO ATUALIZADA (c)	DESPESAS EMPENHADAS		DESPESAS LIQUIDADAS		DESPESAS PAGAS		Inscritas em Restos a Pagar não Processados (g)
			Até o Bimestre (d)	% (d/c) x 100	Até o Bimestre (e)	% (e/c) x 100	Até o Bimestre (f)	% (f/c) x 100	
<b>ATENÇÃO BÁSICA (IV)</b>	<b>3.588.375,00</b>	<b>4.317.824,00</b>	<b>4.235.053,09</b>	<b>98,08%</b>	<b>1.954.935,47</b>	<b>0,452759415</b>	<b>1.920.008,19</b>	<b>0,444670322</b>	<b>2.280.117,62</b>
Despesa Corrente	3.297.800,00	4.294.181,00	4.211.410,69	98,07%	1.933.932,07	0,450361098	1.903.024,19	0,443163479	2.277.478,62
Despesa de Capital	290.575,00	23.643,00	23.642,40	100,00%	21.003,40	0,888355962	16.984,00	0,718352155	2.639,00
<b>ASSISTÊNCIA HOSPITALAR E AMBULATORIAL (V)</b>	<b>12.500,00</b>	<b>0,00</b>	<b>0,00</b>	<b>#DIV/0!</b>	<b>0,00</b>	<b>#DIV/0!</b>	<b>0,00</b>	<b>#DIV/0!</b>	<b>0,00</b>
Despesa Corrente	10.500,00	0,00	0,00	#DIV/0!	0,00	#DIV/0!	0,00	#DIV/0!	0,00
Despesa de Capital	2.000,00	0,00	0,00	#DIV/0!	0,00	#DIV/0!	0,00	#DIV/0!	0,00
<b>SUPORTE PROFILÁTICO E TERAPÊUTICO (VI)</b>	<b>7.000,00</b>	<b>0,00</b>	<b>0,00</b>	<b>#DIV/0!</b>	<b>0,00</b>	<b>#DIV/0!</b>	<b>0,00</b>	<b>#DIV/0!</b>	<b>0,00</b>
Despesa Corrente	7.000,00	0,00	0,00	#DIV/0!	0,00	#DIV/0!	0,00	#DIV/0!	0,00
Despesa de Capital	0,00	0,00	0,00	#DIV/0!	0,00	#DIV/0!	0,00	#DIV/0!	0,00
<b>VIGILÂNCIA SANITÁRIA (VII)</b>	<b>11.500,00</b>	<b>240,00</b>	<b>240,00</b>	<b>100,00%</b>	<b>240,00</b>	<b>1</b>	<b>80,00</b>	<b>0,333333333</b>	<b>0,00</b>
Despesa Corrente	10.000,00	240,00	240,00	100,00%	240,00	1	80,00	0,333333333	0,00
Despesa de Capital	1.500,00	0,00	0,00	#DIV/0!	0,00	#DIV/0!	0,00	#DIV/0!	0,00
<b>VIGILÂNCIA EPIDEMIOLÓGICA (VIII)</b>	<b>13.000,00</b>	<b>0,00</b>	<b>0,00</b>	<b>#DIV/0!</b>	<b>0,00</b>	<b>#DIV/0!</b>	<b>0,00</b>	<b>#DIV/0!</b>	<b>0,00</b>
Despesa Corrente	11.000,00	0,00	0,00	#DIV/0!	0,00	#DIV/0!	0,00	#DIV/0!	0,00
Despesa de Capital	2.000,00	0,00	0,00	#DIV/0!	0,00	#DIV/0!	0,00	#DIV/0!	0,00
<b>ALIMENTAÇÃO E NUTRIÇÃO (IX)</b>	<b>0,00</b>	<b>0,00</b>	<b>0,00</b>	<b>#DIV/0!</b>	<b>0,00</b>	<b>#DIV/0!</b>	<b>0,00</b>	<b>#DIV/0!</b>	<b>0,00</b>
Despesa Corrente	0,00	0,00	0,00	#DIV/0!	0,00	#DIV/0!	0,00	#DIV/0!	0,00
Despesa de Capital	0,00	0,00	0,00	#DIV/0!	0,00	#DIV/0!	0,00	#DIV/0!	0,00
<b>OUTRAS SUBFUNÇÕES (X)</b>	<b>1.236.600,00</b>	<b>1.125.407,00</b>	<b>1.082.502,39</b>	<b>96,19%</b>	<b>393.047,67</b>	<b>0,349249356</b>	<b>375.673,29</b>	<b>0,333811048</b>	<b>689.454,72</b>
Despesa Corrente	1.233.300,00	1.125.407,00	1.082.502,39	96,19%	393.047,67	0,349249356	375.673,29	0,333811048	689.454,72
Despesa de Capital	3.300,00	0,00	0,00	#DIV/0!	0,00	#DIV/0!	0,00	#DIV/0!	0,00



TOTAL DAS DESPESAS COM SAÚDE (XI)=(IV+V+VI+VII+VIII+IX+X)	4.868.975,00	5.443.471,00	5.317.795,48	97,69%	2.348.223,14	0,431383421	2.295.761,48	0,421745882	2.969.572,34
---	--------------	--------------	--------------	--------	--------------	-------------	--------------	-------------	--------------



APURAÇÃO DO CUMPRIMENTO DO LIMITE MÍNIMO PARA APLICAÇÃO EM ASPS	DESPESA EMPENHADA (d)	DESPESA LIQUIDADADA (e)	DESPESA PAGA (f)
TOTAL DAS DESPESAS COM ASPS (XII) = (XI)	5.317.795,48	2.348.223,14	2.295.761,48
(-) Restos a Pagar Não Processados Inscritos Indevidamente no Exercício sem Disponibilidade Financeira (XIII)	0,00	0,00	0,00
(-) Despesas Custeadas com Recursos Vinculados à Parcela do Percentual Mínimo que não foi Aplicada em ASPS em Exercícios Anteriores (XIV)	0,00	0,00	0,00
(-) Despesas Custeadas com Disponibilidade de Caixa Vinculada aos Restos a Pagar Cancelados (XV)	0,00	0,00	0,00
<b>(=) VALOR APLICADO EM ASPS (XVI) = (XII - XIII - XIV - XV)</b>	<b>5.317.795,48</b>	<b>2.348.223,14</b>	<b>2.295.761,48</b>
Despesa Mínima a ser Aplicada em ASPS (XVII) = (III) x 15% (LC 141/2012)			2.283.670,90
Despesa Mínima a ser Aplicada em ASPS (XVII) = (III) x % (Lei Orgânica Municipal)			
Diferença entre o Valor Aplicado e a Despesa Mínima a ser Aplicada (XVIII) = (XVI (d ou e) - XVII) <sup>1</sup>			64.552,24
Limite não Cumprido (XIX) = (XVIII) (Quando valor for inferior a zero)	64.552,24		
<b>PERCENTUAL DA RECEITA DE IMPOSTOS E TRANSFERÊNCIAS CONSTITUCIONAIS E LEGAIS APLICADO EM ASPS (XVI / III)*100 (mínimo de 15% conforme LC nº 141/2012 ou % da Lei Orgânica Municipal)</b>	<b>34,93%</b>	<b>15,42%</b>	

CONTROLE DO VALOR REFERENTE AO PERCENTUAL MÍNIMO NÃO CUMPRIDO EM EXERCÍCIOS ANTERIORES PARA FINS DE APLICAÇÃO DOS RECURSOS VINCULADOS CONFORME ARTIGOS 25 E 26 DA LC 141/2012	LIMITE NÃO CUMPRIDO				
	Saldo Inicial (exercício atual) (b)	Despesas Custeadas no Exercício de Referência			Saldo Final (não aplicado) <sup>1</sup> (l) = (h-(i ou j))
		Empenhada (i)	Liquidada (j)	Paga (k)	
Diferença de limite não cumprido em 2020 (saldo final = XIXd)					-
Diferença de limite não cumprido em 2019 (saldo inicial igual ao saldo final do demonstrativo do exercício anterior)					-
Diferença de limite não cumprido em Exercícios Anteriores (saldo inicial igual ao saldo final do demonstrativo do exercício anterior)					-
<b>TOTAL DA DIFERENÇA DE LIMITE NÃO CUMPRIDO EM EXERCÍCIOS ANTERIORES (XX)</b>	-	-	-	-	-

EXECUÇÃO DE RESTOS A PAGAR										
Exercício do Empenho <sup>2</sup>	Valor Mínimo para Aplicação em ASPS (m)	Valor Aplicado em ASPS no Exercício (n)	Valor Aplicado além do Limite Mínimo (o)=(n-m), se < 0, então (o) = 0	Total Inscrito em RP no exercício (p)	RPNP Inscritos Indevidamente no Exercício sem Disponibilidade Financeira (q)=(XIII d)	Valor Inscrito em RP considerado no Limite (r) = (p-(o+q)), se < 0, então (r) = 0	Total de RP pagos (s)	Total de RP a pagar (t)	Total de RP Cancelados ou Prescritos (u)	Diferença entre o valor aplicado além do limite e o total de RP cancelado (v) = ((o + q) - u)
Empenhos de 2021					0,00					
Empenhos de 2020	3.516.023,66	3.885.068,43	369.044,77	281.285,90	0,00	281.285,90	92.715,90	188.570,00		281.285,90
Empenhos de 2019	3.616.525,87	4.138.456,77	521.930,90		0,00	159.328,72				6.999,13
Empenhos de 2018	3.365.369,62	3.783.156,50	417.786,88	0,00	0,00	229.893,78				2.948,39
Empenhos de 2017	3.132.246,99	5.018.354,35	1.886.107,36		0,00	0,00				2.384,33
<b>TOTAL DOS RESTOS A PAGAR CANCELADOS OU PRESCRITOS ATÉ O FINAL DO EXERCÍCIO ATUAL QUE AFETARAM O CUMPRIMENTO DO LIMITE (XXI) (soma dos saldos negativos da coluna "v")</b>										
<b>TOTAL DOS RESTOS A PAGAR CANCELADOS OU PRESCRITOS ATÉ O FINAL DO EXERCÍCIO ANTERIOR QUE AFETARAM O CUMPRIMENTO DO LIMITE (XXII) (valor informado no demonstrativo do exercício anterior)</b>										
<b>TOTAL DOS RESTOS A PAGAR CANCELADOS OU PRESCRITOS NO EXERCÍCIO ATUAL QUE AFETARAM O CUMPRIMENTO DO LIMITE (XXIII) = (XXI - XXII) (Artigo 24 § 1º e 2º da LC 141/2012)</b>										<b>0,00</b>

CONTROLE DOS RESTOS A PAGAR CANCELADOS OU PRESCRITOS PARA FINS DE APLICAÇÃO DA DISPONIBILIDADE DE CAIXA CONFORME ARTIGO 24, §1º E 2º DA LC 141/2012	RESTOS A PAGAR CANCELADOS OU PRESCRITOS				
	Saldo Inicial (w)	Despesas custeadas no exercício de referência			Saldo Final (não aplicado) (aa) = (w-(x ou y)) <sup>1</sup>
		Empenhada (x)	Liquidada (y)	Paga (z)	
Restos a pagar cancelados ou prescritos em 2020 a serem compensados (XXIV) (saldo inicial = XXIII)					0,00
Restos a pagar cancelados ou prescritos em 2019 a serem compensados (XXV) (saldo inicial igual ao saldo final do demonstrativo do exercício anterior)					0,00
Restos a pagar cancelados ou prescritos em exercícios anteriores a serem compensados (XXVI) (saldo inicial igual ao saldo final do demonstrativo do exercício anterior)					0,00
<b>TOTAL DE RESTOS A PAGAR CANCELADOS OU PRESCRITOS A COMPENSAR (XXVII)</b>	<b>0,00</b>	<b>0,00</b>	<b>0,00</b>	<b>0,00</b>	<b>0,00</b>

RECEITAS ADICIONAIS PARA O FINANCIAMENTO DA SAÚDE NÃO COMPUTADAS NO CÁLCULO DO MÍNIMO	PREVISÃO INICIAL	PREVISÃO ATUALIZADA (a)	RECEITAS REALIZADAS	
			Até o Bimestre (b)	% (b/a)x100
			RECEITAS DE TRANSFERÊNCIAS PARA A SAÚDE (XXVIII)	5.810.000,00
Provenientes da União	5.730.000,00	5.730.000,00	2.302.751,33	40,19%
Provenientes dos Estados	80.000,00	80.000,00	21.368,63	26,71%
Provenientes de Outros Municípios	0,00	0,00	0,00	#DIV/0!
RECEITA DE OPERAÇÕES DE CRÉDITO INTERNAS E EXTERNAS VINCULADAS A SAÚDE (XXIX)	0,00	0,00	0,00	#DIV/0!
OUTRAS RECEITAS (XXX)	61.896,00	61.896,00	32.952,80	53,24%
<b>TOTAL DE RECEITAS ADICIONAIS PARA FINANCIAMENTO DA SAÚDE (XXXI) = (XXVIII + XXIX + XXX)</b>	<b>5.871.896,00</b>	<b>5.871.896,00</b>	<b>2.357.072,76</b>	<b>40,14%</b>

**DESPESAS COM SAÚDE NÃO COMPUTADAS NO CÁLCULO DO MÍNIMO**

DESPESAS COM SAUDE POR SUBFUNÇÕES E CATEGORIA ECONÔMICA NÃO COMPUTADAS NO CÁLCULO DO MÍNIMO	DOTAÇÃO INICIAL	DOTAÇÃO ATUALIZADA (c)	DESPESAS EMPENHADAS		DESPESAS LIQUIDADAS		DESPESAS PAGAS		Inscritas em Restos a Pagar não Processados (g)
			Até o Bimestre (d)	% (d/c) x 100	Até o Bimestre (e)	% (e/c) x 100	Até o Bimestre (f)	% (f/c) x 100	
			<b>ATENÇÃO BÁSICA (XXXII)</b>	<b>4.978.796,00</b>	<b>4.597.546,09</b>	<b>4.427.907,40</b>	<b>96,31%</b>	<b>1.934.324,75</b>	
Despesa Corrente	4.144.796,00	4.409.819,09	4.240.220,68	96,15%	1.794.944,95	0,407033693	1.767.868,37	0,400893627	2.445.275,73
Despesa de Capital	834.000,00	187.727,00	187.686,72	99,98%	139.379,80	0,742460062	139.379,80	0,742460062	48.306,92
<b>ASSISTÊNCIA HOSPITALAR E AMBULATORIAL (XXXIII)</b>	<b>679.000,00</b>	<b>558.199,91</b>	<b>546.256,02</b>	<b>97,86%</b>	<b>218.550,57</b>	<b>0,391527419</b>	<b>218.164,04</b>	<b>0,390834961</b>	<b>327.705,45</b>
Despesa Corrente	672.000,00	558.199,91	546.256,02	97,86%	218.550,57	0,391527419	218.164,04	0,390834961	327.705,45
Despesa de Capital	7.000,00	0,00	0,00	#DIV/0!	0,00	0	0,00	0	0,00
<b>SUPORTE PROFILÁTICO E TERAPÊUTICO (XXXIV)</b>	<b>103.800,00</b>	<b>37.934,00</b>	<b>27.765,20</b>	<b>73,19%</b>	<b>27.765,20</b>	<b>0,731934412</b>	<b>27.765,20</b>	<b>0,731934412</b>	<b>0,00</b>
Despesa Corrente	102.800,00	37.934,00	27.765,20	73,19%	27.765,20	0,731934412	27.765,20	0,731934412	0,00
Despesa de Capital	1.000,00	0,00	0,00	#DIV/0!	0,00	#DIV/0!	0,00	#DIV/0!	0,00
<b>VIGILÂNCIA SANITÁRIA (XXXV)</b>	<b>72.000,00</b>	<b>69.830,00</b>	<b>69.825,65</b>	<b>99,99%</b>	<b>10.016,91</b>	<b>0,143447086</b>	<b>9.492,67</b>	<b>0,135939711</b>	<b>59.808,74</b>
Despesa Corrente	67.000,00	69.830,00	69.825,65	99,99%	10.016,91	0,143447086	9.492,67	0,135939711	59.808,74
Despesa de Capital	5.000,00	0,00	0,00	#DIV/0!	0,00	#DIV/0!	0,00	#DIV/0!	0,00
<b>VIGILÂNCIA EPIDEMIOLÓGICA (XXXVI)</b>	<b>436.000,00</b>	<b>456.320,00</b>	<b>456.320,00</b>	<b>100,00%</b>	<b>238.204,35</b>	<b>0,522011637</b>	<b>238.204,35</b>	<b>0,522011637</b>	<b>218.115,65</b>
Despesa Corrente	431.000,00	456.320,00	456.320,00	100,00%	238.204,35	0,522011637	238.204,35	0,522011637	218.115,65
Despesa de Capital	5.000,00	0,00	0,00	#DIV/0!	0,00	#DIV/0!	0,00	#DIV/0!	0,00
<b>ALIMENTAÇÃO E NUTRIÇÃO (XXXVII)</b>	<b>0,00</b>	<b>0,00</b>	<b>0,00</b>	<b>#DIV/0!</b>	<b>0,00</b>	<b>#DIV/0!</b>	<b>0,00</b>	<b>#DIV/0!</b>	<b>0,00</b>
Despesa Corrente	0,00	0,00	0,00	#DIV/0!	0,00	#DIV/0!	0,00	#DIV/0!	0,00
Despesa de Capital	0,00	0,00	0,00	#DIV/0!	0,00	#DIV/0!	0,00	#DIV/0!	0,00
<b>OUTRAS SUBFUNÇÕES (XXXVIII)</b>	<b>256.376,00</b>	<b>746.646,00</b>	<b>746.244,26</b>	<b>99,95%</b>	<b>356.314,79</b>	<b>0,477220517</b>	<b>356.314,79</b>	<b>0,477220517</b>	<b>389.929,47</b>
Despesa Corrente	252.976,00	728.751,00	728.454,36	99,96%	338.524,89	0,464527514	338.524,89	0,464527514	389.929,47
Despesa de Capital	3.400,00	17.895,00	17.789,90	99,41%	17.789,90	0,994126851	17.789,90	0,994126851	0,00
<b>TOTAL DAS DESPESAS NÃO COMPUTADAS NO CÁLCULO DO MÍNIMO (XXXIX) = (XXXII + XXXIII + XXXIV + XXXV + XXXVI + XXXVII + XXXVIII)</b>	<b>6.525.972,00</b>	<b>6.466.476,00</b>	<b>6.274.318,53</b>	<b>97,03%</b>	<b>2.785.176,57</b>	<b>0,430710107</b>	<b>2.757.189,22</b>	<b>0,426382039</b>	<b>3.489.141,96</b>

DESPESAS TOTAIS COM SAÚDE EXECUTADAS COM COM RECURSOS PRÓPRIOS E COM RECURSOS TRANSFERIDOS DE OUTROS ENTES	DOTAÇÃO INICIAL	DOTAÇÃO ATUALIZADA (c)	DESPESA EMPENHADAS		DESPESAS LIQUIDADAS		DESPESAS PAGAS		Inscritas em Restos a Pagar não Processados (g)
			Até o Bimestre (d)	% (d/c) x 100	Até o Bimestre (e)	% (e/c) x 100	Até o Bimestre (f)	% (f/c) x 100	
ATENÇÃO BÁSICA (XL) = (IV + XXXII)	8.567.171,00	8.915.370,09	8.662.960,49	97,17%	3.889.260,22	43,62%	3.827.256,36	42,93%	4.773.700,27
ASSISTÊNCIA HOSPITALAR E AMBULATORIAL (XLI) = (V + XXXIII)	691.500,00	558.199,91	546.256,02	97,86%	218.550,57	39,15%	218.164,04	39,08%	327.705,45
SUPORTE PROFILÁTICO E TERAPÊUTICO (XLII) = (VI + XXXIV)	110.800,00	37.934,00	27.765,20	73,19%	27.765,20	73,19%	27.765,20	73,19%	0,00
VIGILÂNCIA SANITÁRIA (XLIII) = (VII + XXXV)	83.500,00	70.070,00	70.065,65	99,99%	10.256,91	14,64%	9.572,67	13,66%	59.808,74
VIGILÂNCIA EPIDEMIOLÓGICA (XLIV) = (VIII + XXXVI)	449.000,00	456.320,00	456.320,00	100,00%	238.204,35	52,20%	238.204,35	52,20%	218.115,65
ALIMENTAÇÃO E NUTRIÇÃO (XLV) = (XIX + XXXVII)	0,00	0,00	0,00	#DIV/0!	0,00	#DIV/0!	0,00	#DIV/0!	0,00
OUTRAS SUBFUNÇÕES (XLVI) = (X + XXXVIII)	1.492.976,00	1.872.053,00	1.828.746,65	97,69%	749.362,46	40,03%	731.988,08	39,10%	1.079.384,19
<b>TOTAL DAS DESPESAS COM SAÚDE (XLVII) = (XI + XXXIX)</b>	<b>11.394.947,00</b>	<b>11.909.947,00</b>	<b>11.592.114,01</b>	<b>97,33%</b>	<b>5.133.399,71</b>	<b>43,10%</b>	<b>5.052.950,70</b>	<b>42,43%</b>	<b>6.458.714,30</b>
(-) Despesas executadas com recursos provenientes das transferências de recursos de outros entes <sup>3</sup>	6.525.972,00	6.466.476,00	6.274.318,53	97,03%	2.785.176,57	43,07%	2.757.189,22	42,64%	3.489.141,96
<b>TOTAL DAS DESPESAS EXECUTADAS COM RECURSOS PRÓPRIOS (XLVIII)</b>	<b>4.868.975,00</b>	<b>5.443.471,00</b>	<b>5.317.795,48</b>	<b>97,69%</b>	<b>2.348.223,14</b>	<b>43,14%</b>	<b>2.295.761,48</b>	<b>42,17%</b>	<b>2.969.572,34</b>


Fonte: Sistema: <Contabilis>, Unidade Responsável: <Campo do Brito>, Emissão: <21/07/2021>.

<sup>1</sup> Nos cinco primeiros bimestres do exercício, o acompanhamento será feito com base na despesa liquidada. No último bimestre do exercício, o valor deverá corresponder ao total da despesa empenhada.


<sup>2</sup> Até o exercício de 2018, o controle da execução dos restos a pagar considerava apenas os valores dos restos a pagar não processados (regra antiga). A partir do exercício de 2019, o controle da execução dos restos a pagar considera os restos a pagar processados e não processados (regra nova).

<sup>3</sup> Essas despesas são consideradas executadas pelo ente transferidor.

  
MARCELL MOADE RIBEIRO SOUZA  
PREFEITO MUNICIPAL

  
BIANCA SECUNDO GOIS  
CONTADORA CRC/SE Nº 5.855

  
TATIANA CONCEIÇÃO BRITO ROCHA  
SECRETÁRIA DE FINANÇAS

  
JOSÉ ENALDO DANTAS DOS SANTOS  
SECRETÁRIO DE CONTROLE INTERNO

MUNICÍPIO DE CAMPO DO BRITO  
 RELATÓRIO RESUMIDO DA EXECUÇÃO ORÇAMENTÁRIA  
 DEMONSTRATIVO DAS PARCERIAS PÚBLICO-PRIVADAS  
 ORÇAMENTOS FISCAL E DA SEGURIDADE SOCIAL  
 PERÍODO DE REFERÊNCIA: MAIO A JUNHO DE 2021


RREO - Anexo 13 (Lei nº 11.079, de 30.12.2004, arts. 22, 25 e 28)

Em Reais


ESPECIFICAÇÃO	SALDO TOTAL EM 31 DE DEZEMBRO DO EXERCÍCIO ANTERIOR	REGISTROS EFETUADOS EM <EXERCÍCIO>										
		No bimestre					Até o bimestre					
TOTAL DE ATIVOS												
Ativos Constituídos na SPE												
TOTAL DE PASSIVOS												
Obrigações decorrentes de Ativos Constituídos pela		<b>SEM MOVIMENTO</b>										
Provisões de PPP												
Outros Passivos												
ATOS POTENCIAIS PASSIVOS												
Obrigações Contratuais												
Riscos Não Provisionados												
Garantias Concedidas												
Outros Passivos Contingentes												
DESPESAS DE PPP	EXERCÍCI ANTERIOR	EXERCÍCI CORRENTE (EC)	<EC + 1>	<EC + 2>	<EC + 3>	<EC + 4>	<EC + 5>	<EC + 6>	<EC + 7>	<EC + 8>	<EC + 9>	
Do Ente Federado												
Das Estatais Não-Dependentes		<b>SEM MOVIMENTO</b>										
TOTAL DAS DESPESAS												
RECEITA CORRENTE LÍQUIDA (RCL)												
TOTAL DAS DESPESAS / RCL (%)												

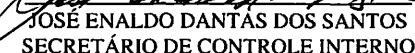
Nota:

FONTE: Sistema: <Contabilis>, Unidade Responsável: <Campo do Brito>, Emissão: <21/07/2021>.

  
 MARCELLE MOADE RIBEIRO SOUZA  
 PREFEITO MUNICIPAL

  
 BIANCA SECUNDO GOIS  
 CONTADORA CRC/SE Nº 5.855


  
 TATIANA CONCEIÇÃO BRITO ROCHA  
 SECRETÁRIA FINANÇAS


  
 JOSÉ ENALDO DANTAS DOS SANTOS  
 SECRETÁRIO DE CONTROLE INTERNO

MUNICÍPIO DE CAMPO DO BRITO  
**DEMONSTRATIVO SIMPLIFICADO DO RELATÓRIO RESUMIDO DA EXECUÇÃO ORÇAMENTÁRIA**  
 ORÇAMENTOS FISCAL E DA SEGURIDADE SOCIAL  
 PERÍODO DE REFERÊNCIA: MAIO A JUNHO DE 2021

RREO - Anexo XIV (LRF, Art. 48)

BALANÇO ORÇAMENTÁRIO	Até o Bimestre
<b>RECEITAS</b>	
Previsão Inicial	48.500.000,00
Previsão Atualizada	48.500.000,00
Receitas Realizadas	23.556.221,39
Déficit Orçamentário	
Saldos de Exercícios Anteriores (Utilizados para Créditos Adicionais)	
<b>DESPESAS</b>	
Dotação Inicial	48.500.000,00
Créditos Adicionais	0,00
Dotação Atualizada	48.500.000,00
Despesas Empenhadas	43.660.012,70
Despesas Liquidadas	20.633.452,49
Despesas Pagas	20.382.851,82
Superávit Orçamentário	2.922.768,90
<b>DESPESAS POR FUNÇÃO/SUBFUNÇÃO</b>	<b>Até o Bimestre</b>
Despesas Empenhadas	43.660.012,70
Despesas Liquidadas	20.633.452,49
<b>RECEITA CORRENTE LÍQUIDA - RCL</b>	<b>Até o Bimestre</b>
Receita Corrente Líquida	47.233.506,99
Receita Corrente Líquida Ajustada para Cálculo dos Limites de Endividamento	47.233.506,99
Receita Corrente Líquida Ajustada para Cálculo dos Limites de de Despesa com Pessoal	47.233.506,99
<b>RECEITAS E DESPESAS DOS REGIMES DE PREVIDÊNCIA</b>	<b>Até o Bimestre</b>
<b>Fundo em Capitalização (PLANO PREVIDENCIÁRIO)</b>	
Receitas Previdenciárias Realizadas	
Despesas Previdenciárias Empenhadas	
Despesas Previdenciárias Liquidadas	
Resultado Previdenciário	
<b>Fundo em Repartição (PLANO FINANCEIRO)</b>	
Receitas Previdenciárias Realizadas	
Despesas Previdenciárias Empenhadas	

RESULTADOS NOMINAL E PRIMÁRIO	Meta Fixada no Anexo de Metas Fiscais da LDO (a)	Resultado Apurado Até o Bimestre (b)	% em Relação à Meta (b/a)
Resultado Nominal - Acima da Linha	1.200.000,00	2.973.905,83	247,83
Resultado Primário - Acima da Linha	432.500,00	2.903.481,85	671,33

RESTOS A PAGAR A PAGAR POR PODER E MINISTÉRIO PÚBLICO	Inscrição	Cancelamento Até o Bimestre	Pagamento até o Bimestre	Saldo a Pagar
<b>RESTOS A PAGAR PROCESSADOS</b>	974.704,20	-	625.448,27	349.255,93
Poder Executivo	974.704,20	-	625.448,27	349.255,93
Poder Legislativo	-	-	-	-
Poder Judiciário	-	-	-	-
Ministério Público	-	-	-	-
<b>RESTOS A PAGAR NÃO-PROCESSADOS</b>	5.480.772,40	-	1.021.710,92	4.459.061,48
Poder Executivo	5.480.772,40	-	1.021.710,92	4.459.061,48
Poder Legislativo	-	-	-	-
Poder Judiciário	-	-	-	-
Ministério Público	-	-	-	-
<b>TOTAL</b>	<b>6.455.476,60</b>	<b>-</b>	<b>1.647.159,19</b>	<b>4.808.317,41</b>


DESPESAS COM MANUTENÇÃO E DESENVOLVIMENTO DO ENSINO	Valor Apurado Até o Bimestre	Limites Constitucionais Anuais	
		% Mínimo a Aplicar no Exercício	% Aplicado Até o Bimestre
Mínimo Anual de <18% / 25%> das Receitas de Impostos na Manutenção e Desenvolvimento do Ensino	3.134.586,54	<18% / 25%>	20,59%
Mínimo Anual de 70% do FUNDEB na Remuneração dos Profissionais da Educação Básica	4.873.955,05	70%	77,98%
Percentual de 50% da Complementação da União ao FUNDEB (VAAT) na Educação Infantil			
Mínimo de 15% da Complementação da União ao FUNDEB (VAAT) em Despesas de Capital		R\$4.500.000,00	-

RECEITAS DE OPERAÇÕES DE CRÉDITO E DESPESAS DE CAPITAL	Valor Apurado Até o Bimestre	Saldo não realizado
Receita de Operação de Crédito		
Despesa de Capital Líquida		


PROJEÇÃO ATUARIAL DOS REGIMES DE PREVIDÊNCIA	Exercício	10º Exercício	20º Exercício	35º Exercício
<b>Plano Previdenciário</b>	-	-	-	-
Receitas Previdenciárias (I)				
Despesas Previdenciárias (II)				
Resultado Previdenciário (III) = (I - II)				
<b>Plano Financeiro</b>	-	-	-	-
Receitas Previdenciárias (IV)				
Despesas Previdenciárias (V)				
Resultado Previdenciário (VI) = (IV - V)				



RECEITA DA ALIENAÇÃO DE ATIVOS E APLICAÇÃO DOS RECURSOS	Valor Apurado Até o Bimestre	Saldo a Realizar	
Receita de Capital Resultante da Alienação de Ativos			
Aplicação dos Recursos da Alienação de Ativos			
DESPESAS COM AÇÕES E SERVIÇOS PÚBLICOS DE SAÚDE	Valor apurado Até o Bimestre	Limite Constitucional Anual	
		% Mínimo a Aplicar no Exercício	% Aplicado Até o Bimestre
Despesas com Ações e Serviços Públicos de Saúde executadas com recursos de impostos	2.348.223,14	15%	15,42%
DESPESAS DE CARÁTER CONTINUADO DERIVADAS DE PPP	Valor Apurado no Exercício Corrente		
Total das Despesas Consideradas para o Limite / RCL (%)	-		

  
 MARCELL MOADE RIBEIRO SOUZA  
 PREFEITO MUNICIPAL

  
 BIANCA SECUNDO GOIS  
 CONTADORA CRC/SE Nº 5.855

  
 TATIANA CONCEIÇÃO BRITO ROCHA  
 SECRETÁRIA FINANÇAS

  
 JOSÉ ENALDO DANTAS DOS SANTOS  
 SECRETÁRIO DE CONTROLE INTERNO