



RECEITAS	PREVISÃO INICIAL	PREVISÃO ATUALIZADA (a)	RECEITAS REALIZADAS			% (c/a)	SALDO A REALIZAR (a-c)
			No Bimestre (b)	% (b/a)	Até o Bimestre (c)		
RECEITAS (EXCETO INTRA-ORÇAMENTÁRIAS) (I)	333.000.000,00	333.000.000,00	63.208.289,91	18,98	306.358.503,86	92,00	26.641.496,14
RECEITAS CORRENTES	323.477.767,00	323.477.767,00	63.208.289,91	19,54	306.066.373,99	94,62	17.411.393,01
IMPOSTOS, TAXAS E CONTRIBUIÇÕES DE MELHORIA	51.731.659,60	51.731.659,60	6.418.011,33	12,41	39.229.035,87	75,83	12.502.623,73
Impostos	48.155.159,60	48.155.159,60	6.176.862,23	12,83	37.667.730,99	78,22	10.487.428,61
Taxas	3.576.500,00	3.576.500,00	241.149,10	6,74	1.561.304,88	43,65	2.015.195,12
Contribuição de Melhoria	0,00	0,00	0,00	0,00	0,00	0,00	0,00
CONTRIBUIÇÕES	9.520.154,80	9.520.154,80	1.538.671,38	16,16	7.758.261,07	81,49	1.761.893,73
Contribuições Sociais	0,00	0,00	0,00	0,00	0,00	0,00	0,00
Contribuições Econômicas	0,00	0,00	0,00	0,00	0,00	0,00	0,00
Contribuições para Entidades Privadas de Serviço Social e de Formação Profissional	0,00	0,00	0,00	0,00	0,00	0,00	0,00
Contribuição para o Custeio do Serviço de Iluminação Pública	9.520.154,80	9.520.154,80	1.538.671,38	16,16	7.758.261,07	81,49	1.761.893,73
RECEITA PATRIMONIAL	755.200,00	755.200,00	13.855,45	1,83	159.895,62	21,17	595.304,38
Exploração do Patrimônio Imobiliário do Estado	1.000,00	1.000,00	0,00	0,00	0,00	0,00	1.000,00
Valores Mobiliários	742.200,00	742.200,00	13.855,45	1,87	159.895,62	21,54	582.304,38
Delegação de Serviços Públicos Mediante Concessão, Permissão, Autorização ou Licença	0,00	0,00	0,00	0,00	0,00	0,00	0,00
Exploração de Recursos Naturais	0,00	0,00	0,00	0,00	0,00	0,00	0,00
Exploração do Patrimônio Intangível	0,00	0,00	0,00	0,00	0,00	0,00	0,00
Cessão de Direitos	0,00	0,00	0,00	0,00	0,00	0,00	0,00
Demais Receitas Patrimoniais	12.000,00	12.000,00	0,00	0,00	0,00	0,00	12.000,00
RECEITA AGROPECUÁRIA	0,00	0,00	0,00	0,00	0,00	0,00	0,00
RECEITA INDUSTRIAL	0,00	0,00	0,00	0,00	0,00	0,00	0,00
RECEITA DE SERVIÇOS	16.000,00	16.000,00	0,00	0,00	0,00	0,00	16.000,00
Serviços Administrativos e Comerciais Gerais	8.000,00	8.000,00	0,00	0,00	0,00	0,00	8.000,00
Serviços e Atividades Referentes à Navegação e ao Transporte	0,00	0,00	0,00	0,00	0,00	0,00	0,00
Serviços e Atividades referentes à Saúde	0,00	0,00	0,00	0,00	0,00	0,00	0,00
Serviços e Atividades Financeiras	0,00	0,00	0,00	0,00	0,00	0,00	0,00
Outros Serviços	8.000,00	8.000,00	0,00	0,00	0,00	0,00	8.000,00
TRANSFERÊNCIAS CORRENTES	252.023.199,00	252.023.199,00	48.946.753,91	19,42	232.727.593,88	92,34	19.295.605,12
Transferências da União e de suas Entidades	136.769.623,00	136.769.623,00	27.558.777,61	20,15	139.562.443,68	102,04	(2.792.820,68)
Transferências dos Estados e do Distrito Federal e de suas Entidades	46.900.375,00	46.900.375,00	10.563.670,50	22,52	38.024.390,52	81,07	8.875.984,48
Transferências dos Municípios e de suas Entidades	1.000,00	1.000,00	0,00	0,00	0,00	0,00	1.000,00
Transferências de Instituições Privadas	90.000,00	90.000,00	0,00	0,00	16.402,06	18,22	73.597,94
Transferências de Outras Instituições Públicas	68.262.201,00	68.262.201,00	10.824.305,80	15,86	55.124.357,62	80,75	13.137.843,38
Transferências do Exterior	0,00	0,00	0,00	0,00	0,00	0,00	0,00
Transferências de Pessoas Físicas	0,00	0,00	0,00	0,00	0,00	0,00	0,00
Transferências Provenientes de Depósitos Não Identificados	0,00	0,00	0,00	0,00	0,00	0,00	0,00
OUTRAS RECEITAS CORRENTES	9.431.553,60	9.431.553,60	6.290.997,84	66,70	26.191.587,55	277,70	(16.760.033,95)
Multas Administrativas, Contratuais e Judiciais	479.776,00	479.776,00	27.792,10	5,79	131.103,69	27,33	348.672,31
Indenizações, Restituições e Ressarcimentos	8.784.977,60	8.784.977,60	6.263.205,74	71,29	26.060.483,86	296,65	(17.275.506,26)
Bens, Direitos e Valores Incorporados ao Patrimônio Público	1.000,00	1.000,00	0,00	0,00	0,00	0,00	1.000,00
Demais Receitas Correntes	165.800,00	165.800,00	0,00	0,00	0,00	0,00	165.800,00



RREO - Anexo 1 (LRF, Art. 52, inciso I, alíneas "a" e "b_" do inciso II e §1º)

R\$ 1,00

RECEITAS DE CAPITAL	9.522.233,00	9.522.233,00	0,00	0,00	292.129,87	3,07	9.230.103,13
OPERAÇÕES DE CRÉDITO	22.000,00	22.000,00	0,00	0,00	0,00	0,00	22.000,00
Operações de Crédito - Mercado Interno	20.000,00	20.000,00	0,00	0,00	0,00	0,00	20.000,00
Operações de Crédito - Mercado Externo	2.000,00	2.000,00	0,00	0,00	0,00	0,00	2.000,00
ALIENAÇÃO DE BENS	10.000,00	10.000,00	0,00	0,00	0,00	0,00	22.000,00
Alienação de Bens Móveis	5.000,00	5.000,00	0,00	0,00	0,00	0,00	5.000,00
Alienação de Bens Imóveis	5.000,00	5.000,00	0,00	0,00	0,00	0,00	5.000,00
Alienação de Bens Intangíveis	0,00	0,00	0,00	0,00	0,00	0,00	0,00
AMORTIZAÇÕES DE EMPRÉSTIMOS	0,00	0,00	0,00	0,00	0,00	0,00	0,00
TRANSFERÊNCIAS DE CAPITAL	9.489.233,00	9.489.233,00	0,00	0,00	292.129,87	3,08	9.197.103,13
Transferências da União e de suas Entidades	7.663.508,00	7.663.508,00	0,00	0,00	292.129,87	3,81	7.371.378,13
Transferências dos Estados e do Distrito Federal e de suas Entidades	1.823.725,00	1.823.725,00	0,00	0,00	0,00	0,00	1.823.725,00
Transferências dos Municípios e de suas Entidades	1.000,00	1.000,00	0,00	0,00	0,00	0,00	1.000,00
Transferências de Instituições Privadas	1.000,00	1.000,00	0,00	0,00	0,00	0,00	1.000,00
Transferências de Outras Instituições Públicas	0,00	0,00	0,00	0,00	0,00	0,00	0,00
Transferências do Exterior	0,00	0,00	0,00	0,00	0,00	0,00	0,00
Transferências de Pessoas Físicas	0,00	0,00	0,00	0,00	0,00	0,00	0,00
Transferências Provenientes de Depósitos Não Identificados	0,00	0,00	0,00	0,00	0,00	0,00	0,00
OUTRAS RECEITAS DE CAPITAL	1.000,00	1.000,00	0,00	0,00	0,00	0,00	1.000,00
Integralização do Capital Social	0,00	0,00	0,00	0,00	0,00	0,00	0,00
Remuneração das Disponibilidades do Tesouro	0,00	0,00	0,00	0,00	0,00	0,00	0,00
Resgate de Títulos do Tesouro	0,00	0,00	0,00	0,00	0,00	0,00	0,00
Demais Receitas de Capital	1.000,00	1.000,00	0,00	0,00	0,00	0,00	1.000,00
RECEITAS (INTRA-ORÇAMENTÁRIAS) (II)	0,00	0,00	0,00	0,00	0,00	0,00	0,00
SUBTOTAL DAS RECEITAS (III) = (I + II)	333.000.000,00	333.000.000,00	63.208.289,91	0,00	306.358.503,86	92,00	26.641.496,14



RREO - Anexo 1 (LRF, Art. 52, inciso I, alíneas "a" e "b_" do inciso II e §1º)

R\$ 1,00

OPERAÇÕES DE CRÉDITO / REFINANCIAMENTO (IV)	0,00	0,00	0,00	0,00	0,00	0,00	0,00
Operações de Crédito - Mercado Interno	0,00	0,00	0,00	0,00	0,00	0,00	0,00
Mobilária	0,00	0,00	0,00	0,00	0,00	0,00	0,00
Contratual	0,00	0,00	0,00	0,00	0,00	0,00	0,00
Operações de Crédito - Mercado Externo	0,00	0,00	0,00	0,00	0,00	0,00	0,00
Mobilária	0,00	0,00	0,00	0,00	0,00	0,00	0,00
Contratual	0,00	0,00	0,00	0,00	0,00	0,00	0,00
SUBTOTAL COM REFINANCIAMENTO (V) = (III + IV)	333.000.000,00	333.000.000,00	63.208.289,91	18,98	306.358.503,86	92,00	26.641.496,14
DÉFICIT (VI)					1.323.269,85		
TOTAL (VII) = (V + VI)	333.000.000,00	333.000.000,00	63.208.289,91	18,98	307.681.773,71	92,40	25.318.226,29
SALDOS DE EXERCÍCIOS ANTERIORES	0,00	0,00			0,00		
Recursos Arrecadados em Exercícios Anteriores - RPPS	0,00	0,00					
Superávit Financeiro Utilizado para Créditos Adicionais					0,00		
Reabertura de Créditos Adicionais		0,00			0,00		



DESPESAS	DOTAÇÃO INICIAL (d)	DOTAÇÃO ATUALIZADA (e)	DESPESAS EMPENHADAS		SALDO (g) = (e-f)	DESPESAS LIQUIDADAS		SALDO (i) = (e-h)	DESPESAS PAGAS ATÉ O BIMESTRE (j)	INSCRITAS EM RESTOS A PAGAR NÃO PROCESSADOS (k)
			No Bimestre	Até o Bimestre (f)		No Bimestre	Até o Bimestre (h)			
DESPESAS (EXCETO INTRA-ORÇAMENTÁRIAS) (VIII)	333.000.000,00	367.184.758,75	16.423.244,72	353.086.805,13	14.097.953,62	62.589.951,66	307.681.773,71	59.502.985,04	304.708.795,64	0,00
DESPESA CORRENTES	302.877.146,84	349.639.505,16	15.576.324,46	336.378.986,85	13.260.518,31	60.944.165,73	294.391.923,15	55.247.582,01	291.455.255,08	0,00
PESSOAL E ENCARGOS SOCIAIS	216.325.974,68	204.708.294,33	5.630.063,29	201.480.472,10	3.227.822,23	36.509.344,24	179.432.183,02	25.276.111,31	178.179.184,52	0,00
JUROS E ENCARGOS DA DÍVIDA	0,00	0,00	0,00	0,00	0,00	0,00	0,00	0,00	0,00	0,00
OUTRAS DESPESAS CORRENTES	86.551.172,16	144.931.210,83	9.946.261,17	134.898.514,75	10.032.696,08	24.434.821,49	114.959.740,13	29.971.470,70	113.276.070,56	0,00
Transferências a Municípios ¹	0,00	0,00	0,00	0,00	0,00	0,00	0,00	0,00	0,00	0,00
Demais Despesas Correntes ¹	86.551.172,16	144.931.210,83	9.946.261,17	134.898.514,75	10.032.696,08	24.434.821,49	114.959.740,13	29.971.470,70	113.276.070,56	0,00
DESPESAS DE CAPITAL	29.806.274,45	17.545.253,59	846.920,26	16.707.818,28	837.435,31	1.645.785,93	13.289.850,56	4.255.403,03	13.253.540,56	0,00
INVESTIMENTOS	27.700.970,45	12.625.949,59	146.920,26	11.816.351,44	809.598,15	939.690,72	8.468.955,26	4.156.994,33	8.432.645,26	0,00
INVERSÕES FINANCEIRAS	6.000,00	0,00	0,00	0,00	0,00	0,00	0,00	0,00	0,00	0,00
AMORTIZAÇÃO DA DÍVIDA	2.099.304,00	4.919.304,00	700.000,00	4.891.466,84	27.837,16	706.095,21	4.820.895,30	98.408,70	4.820.895,30	0,00
RESERVA DE CONTINGÊNCIA	316.578,71	0,00	0,00	0,00	0,00	0,00	0,00	0,00	0,00	0,00
DESPESAS (INTRA-ORÇAMENTÁRIAS) (IX)	0,00	0,00	0,00	0,00	0,00	0,00	0,00	0,00	0,00	0,00
SUBTOTAL DAS DESPESAS (X) = (VII + IX)	333.000.000,00	367.184.758,75	16.423.244,72	353.086.805,13	14.097.953,62	62.589.951,66	307.681.773,71	59.502.985,04	304.708.795,64	0,00
AMORTIZAÇÃO DA DÍV./ REFINANCIAMENTO (XI)	0,00	0,00	0,00	0,00	0,00	0,00	0,00	0,00	0,00	0,00
Amortização da Dívida Interna	0,00	0,00	0,00	0,00	0,00	0,00	0,00	0,00	0,00	0,00
Dívida Mobiliária	0,00	0,00	0,00	0,00	0,00	0,00	0,00	0,00	0,00	0,00
Outras Dívidas	0,00	0,00	0,00	0,00	0,00	0,00	0,00	0,00	0,00	0,00
Amortização da Dívida Externa	0,00	0,00	0,00	0,00	0,00	0,00	0,00	0,00	0,00	0,00
Dívida Mobiliária	0,00	0,00	0,00	0,00	0,00	0,00	0,00	0,00	0,00	0,00
Outras Dívidas	0,00	0,00	0,00	0,00	0,00	0,00	0,00	0,00	0,00	0,00
SUBTOTAL C/ REFINANCIAMENTO (XII) = (X+XI)	333.000.000,00	367.184.758,75	16.423.244,72	353.086.805,13	14.097.953,62	62.589.951,66	307.681.773,71	59.502.985,04	304.708.795,64	0,00
SUPERÁVIT (XIII)				0,00			0,00		0,00	
TOTAL (XIV) = (XII + XIII)	333.000.000,00	367.184.758,75	16.423.244,72	353.086.805,13		62.589.951,66	307.681.773,71		304.708.795,64	0,00
RESERVA DO RPPS	0,00	0,00			0,00			0,00		

Inaldo Luis da Silva

INALDO LUIS DA SILVA - PREFEITO

José Valmir dos Passos

JOSÉ VALMIR DOS PASSOS - CRC/SE 4.111



ESTADO DE SERGIPE
MUNICIPIO DE NOSSA SENHORA DO SOCORRO

ORÇAMENTOS FISCAL E DA SEGURIDADE SOCIAL

RELATÓRIO RESUMIDO DA EXECUÇÃO ORÇAMENTÁRIA : 2020

DEMONSTRATIVO DA EXECUÇÃO DAS DESPESAS POR FUNÇÃO/SUBFUNÇÃO

JANEIRO/2020 A OUTUBRO/2020

RREO - Anexo 2 (LRF, Art. 52, inciso II, alínea "c")

R\$ 1,00

FUNCAO / SUBFUNCAO	DOTAÇÃO INICIAL	DOTAÇÃO ATUALIZADA (a)	DESPESAS EMPENHADAS			SALDO (c) = (a-b)	DESPESAS LIQUIDADAS			SALDO (e) = (a-d)	INSCRITAS EM RESTOS A PAGAR NÃO PROCESSADOS (f)
			No Bimestre	Até o Bimestre (b)	% (b/total b)		No Bimestre	Até o Bimestre (d)	% (d/total d)		
DESPESAS (EXCETO INTRA-ORÇAMENTARIAS) (I)	333.000.000,00	367.184.758,75	16.423.244,72	353.086.805,13	100,00	14.097.953,62	62.589.951,66	307.681.773,71	100,00	59.502.985,04	0,00
01 - LEGISLATIVA	13.500.000,00	13.500.000,00	36.434,08	12.075.952,81	3,42	1.424.047,19	1.831.572,03	9.725.999,11	3,16	3.774.000,89	0,00
01.031 - Acao Legislativa	13.328.663,23	13.328.663,23	(1.015,92)	12.038.502,81	3,41	1.290.160,42	1.831.572,03	9.725.999,11	3,16	3.602.664,12	0,00
01.122 - Administracao Geral	200.000,00	171.336,77	37.450,00	37.450,00	0,01	133.886,77	0,00	0,00	0,00	171.336,77	0,00
02 - JUDICIÁRIA	10.435.477,19	7.051.630,19	505.164,52	7.031.694,24	1,99	19.935,95	1.020.639,07	6.646.615,55	2,16	405.014,64	0,00
02.122 - Administracao Geral	10.435.477,19	7.051.630,19	505.164,52	7.031.694,24	1,99	19.935,95	1.020.639,07	6.646.615,55	2,16	405.014,64	0,00
04 - ADMINISTRAÇÃO	54.311.513,00	52.123.371,43	3.777.241,16	51.155.904,53	14,49	967.466,90	9.966.582,92	45.237.756,33	14,70	6.885.615,10	0,00
04.122 - Administracao Geral	53.624.053,00	51.577.945,43	3.764.389,16	50.612.360,53	14,33	965.584,90	9.874.787,14	44.782.573,52	14,55	6.795.371,91	0,00
04.124 - Controle Interno	626.460,00	545.423,00	12.852,00	543.544,00	0,15	1.879,00	91.795,78	455.182,81	0,15	90.240,19	0,00
04.242 - Assistencia ao Portador de Deficiencia	61.000,00	3,00	0,00	0,00	0,00	3,00	0,00	0,00	0,00	3,00	0,00
08 - ASSISTÊNCIA SOCIAL	20.895.551,85	23.482.551,85	1.667.419,84	21.921.172,48	6,21	1.561.379,37	3.729.869,80	18.521.088,72	6,02	4.961.463,13	0,00
08.122 - Administracao Geral	1.104.279,00	3.183.150,00	641.810,00	3.019.520,96	0,86	163.629,04	785.592,12	2.897.095,46	0,94	286.054,54	0,00
08.242 - Assistencia ao Portador de Deficiencia	10.000,00	10.000,00	0,00	0,00	0,00	10.000,00	0,00	0,00	0,00	10.000,00	0,00
08.244 - Assistencia Comunitaria	19.772.272,85	20.251.401,85	1.008.649,84	18.879.691,52	5,35	1.371.710,33	2.943.816,91	15.622.153,86	5,08	4.629.247,99	0,00
08.301 - Atencao Basica	9.000,00	38.000,00	16.960,00	21.960,00	0,01	16.040,00	460,77	1.839,40	0,00	36.160,60	0,00
10 - SAÚDE	86.568.078,00	100.479.836,75	3.143.126,29	93.676.905,64	26,53	6.802.931,11	18.873.831,94	82.039.968,32	26,66	18.439.868,43	0,00
10.122 - Administracao Geral	23.329.325,00	48.592.899,45	1.496.873,93	41.860.270,61	11,86	6.732.628,84	7.136.112,52	37.068.563,45	12,05	11.524.336,00	0,00
10.301 - Atencao Basica	44.220.651,15	26.362.139,79	1.064.973,37	26.347.642,12	7,46	14.497,67	5.703.960,82	24.472.645,24	7,95	1.889.494,55	0,00
10.302 - Assistencia Hospitalar e Ambulatorial	11.667.274,85	19.767.061,43	572.144,13	19.762.529,03	5,60	4.532,40	5.074.981,99	15.726.636,26	5,11	4.040.425,17	0,00
10.304 - Vigilancia Sanitaria	1.349.780,00	1.226.922,81	50.864,00	1.225.786,61	0,35	1.136,20	213.416,41	1.011.922,04	0,33	215.000,77	0,00
10.305 - Vigilancia Epidemiologica	6.001.047,00	4.530.813,27	(41.729,14)	4.480.677,27	1,27	50.136,00	745.360,20	3.760.201,33	1,22	770.611,94	0,00
11 - TRABALHO	38.000,00	0,00	0,00	0,00	0,00	0,00	0,00	0,00	0,00	0,00	0,00
11.122 - Administracao Geral	38.000,00	0,00	0,00	0,00	0,00	0,00	0,00	0,00	0,00	0,00	0,00
12 - EDUCAÇÃO	107.600.000,00	105.251.096,25	(2.047.859,81)	102.563.340,55	29,05	2.687.755,70	16.298.059,86	83.733.774,28	27,21	21.517.321,97	0,00
12.122 - Administracao Geral	3.000,00	3.000,00	0,00	0,00	0,00	3.000,00	0,00	0,00	0,00	3.000,00	0,00
12.242 - Assistencia ao Portador de Deficiencia	30.000,00	1.000,00	0,00	0,00	0,00	1.000,00	0,00	0,00	0,00	1.000,00	0,00
12.361 - Ensino Fundamental	82.746.640,00	98.867.631,42	(331.905,35)	97.050.985,60	27,49	1.816.645,82	16.109.347,63	80.945.611,40	26,31	17.922.020,02	0,00
12.365 - Educacao Infantil	19.393.000,00	6.105.787,64	(1.509.195,31)	5.288.171,86	1,50	817.615,78	166.362,23	2.710.929,24	0,88	3.394.858,40	0,00
12.366 - Educacao de Jovens e Adultos	5.282.360,00	208.677,19	(206.759,15)	166.548,09	0,05	42.129,10	22.350,00	77.233,64	0,03	131.443,55	0,00
12.367 - Educacao Especial	145.000,00	65.000,00	0,00	57.635,00	0,02	7.365,00	0,00	0,00	0,00	65.000,00	0,00
13 - CULTURA	1.223.120,00	769.102,00	31.822,00	756.976,43	0,21	12.125,57	29.837,00	581.053,90	0,19	188.048,10	0,00
13.122 - Administracao Geral	2.000,00	0,00	0,00	0,00	0,00	0,00	0,00	0,00	0,00	0,00	0,00
13.392 - Difusao Cultural	1.221.120,00	769.102,00	31.822,00	756.976,43	0,21	12.125,57	29.837,00	581.053,90	0,19	188.048,10	0,00
15 - URBANISMO	25.240.677,65	46.183.599,92	7.091.154,13	45.940.673,69	13,01	242.926,23	7.868.210,87	44.022.787,25	14,31	2.160.812,67	0,00
15.122 - Administracao Geral	22.150.629,95	42.758.548,19	6.836.696,24	42.584.727,97	12,06	173.820,22	7.470.298,98	40.980.521,18	13,32	1.778.027,01	0,00
15.242 - Assistencia ao Portador de Deficiencia	1.000,00	1.000,00	0,00	0,00	0,00	1.000,00	0,00	0,00	0,00	1.000,00	0,00
15.451 - Infra-Estrutura Urbana	3.000,00	3,00	0,00	0,00	0,00	3,00	0,00	0,00	0,00	3,00	0,00
15.452 - Servicos Urbanos	2.041.852,70	3.290.642,49	185.957,89	3.278.445,72	0,93	12.196,77	351.140,20	2.995.494,38	0,97	295.148,11	0,00
15.752 - Energia Eletrica	505.140,00	47.351,24	0,00	0,00	0,00	47.351,24	0,00	0,00	0,00	47.351,24	0,00
15.813 - Lazer	539.055,00	86.055,00	68.500,00	77.500,00	0,02	8.555,00	46.771,69	46.771,69	0,02	39.283,31	0,00
16 - HABITAÇÃO	342.000,00	331.000,00	0,00	0,00	0,00	331.000,00	0,00	0,00	0,00	331.000,00	0,00
16.122 - Administracao Geral	332.000,00	331.000,00	0,00	0,00	0,00	331.000,00	0,00	0,00	0,00	331.000,00	0,00
16.482 - Habitacao Urbana	10.000,00	0,00	0,00	0,00	0,00	0,00	0,00	0,00	0,00	0,00	0,00
17 - SANEAMENTO	63.000,00	4,00	0,00	0,00	0,00	4,00	0,00	0,00	0,00	4,00	0,00
17.122 - Administracao Geral	63.000,00	4,00	0,00	0,00	0,00	4,00	0,00	0,00	0,00	4,00	0,00



ESTADO DE SERGIPE
MUNICIPIO DE NOSSA SENHORA DO SOCORRO

ORÇAMENTOS FISCAL E DA SEGURIDADE SOCIAL

RELATÓRIO RESUMIDO DA EXECUÇÃO ORÇAMENTÁRIA : 2020

DEMONSTRATIVO DA EXECUÇÃO DAS DESPESAS POR FUNÇÃO/SUBFUNÇÃO

JANEIRO/2020 A OUTUBRO/2020

RREO - Anexo 2 (LRF, Art. 52, inciso II, alínea "c")

R\$ 1,00

18 - GESTÃO AMBIENTAL	671.590,00	678.191,00	69.456,00	673.801,56	0,19	4.389,44	151.038,17	612.058,81	0,20	66.132,19	0,00
18.122 - Administracao Geral	671.590,00	678.191,00	69.456,00	673.801,56	0,19	4.389,44	151.038,17	612.058,81	0,20	66.132,19	0,00
20 - AGRICULTURA	1.570.135,70	1.218.843,70	65.275,51	1.198.032,11	0,34	20.811,59	220.123,68	990.955,89	0,32	227.887,81	0,00
20.122 - Administracao Geral	1.570.135,70	1.218.843,70	65.275,51	1.198.032,11	0,34	20.811,59	220.123,68	990.955,89	0,32	227.887,81	0,00
23 - COMÉRCIO E SERVIÇOS	1.801.200,00	1.579.353,00	(4.148,00)	1.578.408,00	0,45	945,00	300.621,23	1.497.273,24	0,49	82.079,76	0,00
23.122 - Administracao Geral	1.801.200,00	1.579.353,00	(4.148,00)	1.578.408,00	0,45	945,00	300.621,23	1.497.273,24	0,49	82.079,76	0,00
24 - COMUNICAÇÕES	1.946.350,00	2.197.820,00	171.304,00	2.195.597,00	0,62	2.223,00	213.026,34	2.048.874,20	0,67	148.945,80	0,00
24.122 - Administracao Geral	1.946.350,00	2.197.820,00	171.304,00	2.195.597,00	0,62	2.223,00	213.026,34	2.048.874,20	0,67	148.945,80	0,00
25 - ENERGIA	1.378.278,90	6.055.257,66	1.178.000,00	6.042.592,25	1,71	12.665,41	1.147.208,62	5.934.772,95	1,93	120.484,71	0,00
25.452 - Servicos Urbanos	1.378.278,90	6.055.257,66	1.178.000,00	6.042.592,25	1,71	12.665,41	1.147.208,62	5.934.772,95	1,93	120.484,71	0,00
26 - TRANSPORTE	101.000,00	0,00	0,00	0,00	0,00	0,00	0,00	0,00	0,00	0,00	0,00
26.782 - Transporte Rodoviario	101.000,00	0,00	0,00	0,00	0,00	0,00	0,00	0,00	0,00	0,00	0,00
27 - DESPORTO E LAZER	2.924.445,00	1.415.897,00	38.855,00	1.409.287,00	0,40	6.610,00	237.581,03	1.289.449,62	0,42	125.441,38	0,00
27.122 - Administracao Geral	2.915.445,00	1.414.891,00	38.855,00	1.409.287,00	0,40	5.604,00	237.581,03	1.289.449,62	0,42	125.441,38	0,00
27.695 - Turismo	4.000,00	2,00	0,00	0,00	0,00	2,00	0,00	0,00	0,00	2,00	0,00
27.812 - Desporto Comunitario	2.000,00	2,00	0,00	0,00	0,00	2,00	0,00	0,00	0,00	2,00	0,00
27.813 - Lazer	3.000,00	1.002,00	0,00	0,00	0,00	1.002,00	0,00	0,00	0,00	1.002,00	0,00
28 - ENCARGOS ESPECIAIS	2.073.004,00	4.867.204,00	700.000,00	4.866.466,84	1,38	737,16	701.749,10	4.799.345,54	1,56	67.858,46	0,00
28.843 - Servico da Divida Interna	2.073.004,00	4.867.204,00	700.000,00	4.866.466,84	1,38	737,16	701.749,10	4.799.345,54	1,56	67.858,46	0,00
99 - RESERVA DE CONTIGÊNCIA	316.578,71	0,00	0,00	0,00	0,00	0,00	0,00	0,00	0,00	0,00	0,00
99.999 - RESERVA DE CONTINGENCIA	316.578,71	0,00	0,00	0,00	0,00	0,00	0,00	0,00	0,00	0,00	0,00
TOTAL (III) = (I + II)	333.000.000,00	367.184.758,75	16.423.244,72	353.086.805,13	87,14	14.097.953,62	62.589.951,66	307.681.773,71	100,00	59.502.985,04	0,00

Inaldo Luis da Silva
INALDO LUIS DA SILVA - PREFEITO

Jose Valmir dos Passos
JOSE VALMIR DOS PASSOS - CRC/SE 4.111



ESTADO DE SERGIPE
MUNICIPIO DE NOSSA SENHORA DO SOCORRO

ORÇAMENTO FISCAL E DA SEGURIDADE SOCIAL

RELATÓRIO RESUMIDO DA EXECUÇÃO ORÇAMENTÁRIA : 2020

DEMONSTRATIVO DA RECEITA CORRENTE LÍQUIDA
NOVEMBRO/2019 A OUTUBRO/2020

RREO – ANEXO 3 (LRF, Art. 53, inciso I)

R\$ 1,00

ESPECIFICAÇÃO	EVOLUÇÃO DA RECEITA REALIZADA NOS ÚLTIMOS 12 MESES												TOTAL 12 MESES	PREVISÃO ATUALIZADA
	NOVEMBRO	DEZEMBRO	JANEIRO	FEVEREIRO	MARÇO	ABRIL	MAIO	JUNHO	JULHO	AGOSTO	SETEMBRO	OUTUBRO		
RECEITAS CORRENTES (I)	29.446.943,89	48.096.496,14	33.877.034,83	34.105.557,86	31.433.427,30	28.584.065,03	25.118.644,09	32.248.304,67	39.673.181,77	35.870.980,68	35.895.244,28	31.726.403,19	406.076.283,73	353.011.567,00
Impostos, Taxas e Contribuições de Melhoria	4.165.236,70	4.648.418,49	4.129.527,93	2.510.566,93	5.640.091,76	2.583.623,99	2.967.235,12	4.022.571,60	4.788.702,78	6.168.704,43	3.143.312,52	3.274.698,81	48.042.691,06	51.731.659,60
IPTU	578.876,69	1.811.784,87	331.202,80	328.155,06	745.997,09	518.100,77	228.262,86	370.329,98	316.729,03	398.870,41	315.458,50	213.113,21	4.526.881,27	9.350.000,00
ISS	1.430.486,13	1.773.197,93	1.722.177,40	1.302.755,88	1.443.768,68	1.222.953,54	1.092.496,12	1.277.225,66	1.456.494,19	1.341.361,48	1.314.123,95	1.265.308,17	16.642.349,13	19.870.159,60
ITBI	680.356,77	363.754,99	323.255,81	203.592,05	448.688,56	309.720,77	235.179,26	365.616,42	370.344,85	274.334,71	401.033,57	451.103,67	4.426.981,43	6.729.000,00
IRRF	1.152.444,60	2.025.242,85	1.540.397,34	446.721,87	2.640.510,68	425.585,83	1.340.543,63	1.914.140,52	2.497.354,15	4.058.001,36	984.781,87	1.231.939,29	20.257.663,99	12.206.000,00
Outros Impostos, Taxas e Contribuições de Melhoria	323.072,51	304.437,85	212.494,58	229.342,07	361.126,75	107.263,08	70.753,25	95.259,02	147.780,56	96.136,47	127.914,63	113.234,47	2.188.815,24	3.576.500,00
Contribuições	739.593,65	731.722,76	804.800,25	786.765,25	715.557,83	775.923,70	744.500,47	749.965,64	825.804,30	816.272,25	784.078,45	754.592,93	9.229.577,48	9.520.154,80
Receita Patrimonial	30.858,56	26.661,67	29.760,35	23.425,15	25.364,59	18.428,11	15.157,52	11.861,76	11.648,85	10.393,84	4.576,37	9.279,11	217.415,88	755.200,00
Rendimentos de Aplicação Financeira	30.858,56	26.661,67	29.760,35	23.425,15	25.364,59	18.428,11	15.157,52	11.861,76	11.648,85	10.393,84	4.576,37	9.279,11	217.415,88	742.200,00
Outras Receitas Patrimoniais	0,00	0,00	0,00	0,00	0,00	0,00	0,00	0,00	0,00	0,00	0,00	0,00	0,00	13.000,00
Receita Agropecuária	0,00	0,00	0,00	0,00	0,00	0,00	0,00	0,00	0,00	0,00	0,00	0,00	0,00	0,00
Receita Industrial	0,00	0,00	0,00	0,00	0,00	0,00	0,00	0,00	0,00	0,00	0,00	0,00	0,00	0,00
Receita de Serviços	0,00	0,00	0,00	0,00	0,00	0,00	0,00	0,00	0,00	0,00	0,00	0,00	0,00	16.000,00
Transferências Correntes	21.730.298,95	39.480.439,41	24.091.343,38	27.767.536,07	22.162.232,51	21.914.012,86	19.568.350,21	25.082.360,12	32.392.315,85	28.855.801,12	28.710.843,98	24.649.267,46	316.404.801,92	281.556.999,00
Cota-Parte do FPM	7.859.373,06	9.392.320,40	7.930.755,32	11.459.587,42	6.700.737,92	6.568.206,55	6.862.288,85	5.586.271,24	5.728.828,65	6.117.309,86	4.927.546,96	6.630.489,17	85.763.715,40	93.000.000,00
Cota-Parte do ICMS	4.051.890,57	6.087.488,50	4.162.269,16	4.065.447,65	4.325.198,28	3.210.321,29	2.912.433,28	3.917.043,31	3.357.411,05	3.410.887,23	4.825.347,74	4.638.536,16	48.964.274,22	48.950.000,00
Cota-Parte do IPVA	394.415,72	312.475,39	385.388,04	434.883,63	1.128.817,05	179.386,32	330.400,82	415.772,44	600.274,46	456.380,50	530.669,82	501.695,47	5.670.559,66	5.542.000,00
Cota-Parte do ITR	2.249,05	3.851,81	1.141,25	2.332,29	51,24	1.156,97	0,00	0,00	68,06	0,00	467,42	7.810,13	19.128,22	22.000,00
Transferências da LC 87/1996	0,00	0,00	0,00	0,00	0,00	0,00	0,00	0,00	0,00	0,00	0,00	0,00	0,00	95.000,00
Transferências da LC 61/1989	2.743,81	2.743,81	2.332,90	1.895,48	2.041,28	1.749,68	1.399,74	1.603,86	1.749,68	1.749,68	1.895,48	2.332,90	24.238,30	60.000,00
Transferências do FUNDEB	5.328.796,85	6.131.534,39	6.832.498,94	7.636.263,04	5.483.230,80	5.254.598,79	4.826.475,70	4.278.486,99	5.159.561,51	4.828.936,05	5.063.494,98	5.760.810,82	66.584.688,86	68.262.201,00
Outras Transferências Correntes	4.090.829,89	17.550.025,11	4.776.957,77	4.167.126,56	4.522.155,94	6.698.593,26	4.635.351,82	10.883.182,28	17.544.422,44	14.040.537,80	13.361.421,58	7.107.592,81	109.378.197,26	65.625.798,00
Outras Receitas Correntes	2.780.956,03	3.209.253,81	4.821.602,92	3.017.264,46	2.890.180,61	3.292.076,37	1.823.400,77	2.381.545,55	1.654.709,99	19.809,04	3.252.432,96	3.038.564,88	32.181.797,39	9.431.553,60
DEDUÇÕES (II)	2.466.256,33	3.159.775,41	2.496.376,92	3.192.829,04	2.431.368,74	1.992.164,08	2.021.304,39	1.984.137,97	1.937.665,88	1.997.265,13	2.057.185,13	2.356.172,40	28.092.501,42	29.533.800,00
Contrib. do Servidor para o Plano de Previdência	0,00	0,00	0,00	0,00	0,00	0,00	0,00	0,00	0,00	0,00	0,00	0,00	0,00	0,00
Compensação Financ. entre Regimes Previdência	0,00	0,00	0,00	0,00	0,00	0,00	0,00	0,00	0,00	0,00	0,00	0,00	0,00	0,00
Dedução de Receita para Formação do FUNDEB	2.466.256,33	3.159.775,41	2.496.376,92	3.192.829,04	2.431.368,74	1.992.164,08	2.021.304,39	1.984.137,97	1.937.665,88	1.997.265,13	2.057.185,13	2.356.172,40	28.092.501,42	29.533.800,00
RECEITA CORRENTE LÍQUIDA (I-II)	26.980.687,56	44.936.720,73	31.380.657,91	30.912.728,82	29.002.058,56	26.591.900,95	23.097.339,70	30.264.166,70	37.735.515,89	33.873.715,55	33.838.059,15	29.370.230,79	377.983.782,31	323.477.767,00
(-) Transferências obrigatórias da União relativas às emendas individuais (art. 166-A, § 1º, da CF) (IV)	0,00	0,00	1.100.000,00	0,00	0,00	800.000,00	0,00	0,00	0,00	0,00	0,00	0,00	1.900.000,00	0,00
RECEITA CORRENTE LÍQUIDA AJUSTADA PARA CÁLCULO DOS LIMITES DE ENDIVIDAMENTO (V) = (III - IV)	26.980.687,56	44.936.720,73	30.280.657,91	30.912.728,82	29.002.058,56	25.791.900,95	23.097.339,70	30.264.166,70	37.735.515,89	33.873.715,55	33.838.059,15	29.370.230,79	376.083.782,31	323.477.767,00
(-) Transferências obrigatórias da União relativas às emendas de bancada (art. 166, § 16, da CF) (VI)	0,00	0,00	0,00	0,00	0,00	0,00	0,00	0,00	0,00	0,00	0,00	0,00	0,00	0,00
RECEITA CORRENTE LÍQUIDA AJUSTADA PARA CÁLCULO DOS LIMITES DA DESPESA COM PESSOAL (VII) = (V - VI)	26.980.687,56	44.936.720,73	30.280.657,91	30.912.728,82	29.002.058,56	25.791.900,95	23.097.339,70	30.264.166,70	37.735.515,89	33.873.715,55	33.838.059,15	29.370.230,79	376.083.782,31	323.477.767,00

Inaldo Luis da Silva
INALDO LUIS DA SILVA - PREFEITO

Jose Valmir dos Passos
JOSE VALMIR DOS PASSOS - CRC/SE 4.111



PLANO PREVIDENCIÁRIO

RECEITAS PREVIDENCIÁRIAS - RPPS	PREVISÃO INICIAL	PREVISÃO ATUALIZADA	RECEITAS REALIZADAS	
			Até o Bimestre 2020	Até o Bimestre 2019
RECEITAS CORRENTES (I)	0,00	0,00	0,00	0,00
Receita de Contribuições dos Segurados	0,00	0,00	0,00	0,00
Civil	0,00	0,00	0,00	0,00
Ativo	0,00	0,00	0,00	0,00
Inativo	0,00	0,00	0,00	0,00
Pensionista	0,00	0,00	0,00	0,00
Militar	0,00	0,00	0,00	0,00
Ativo	0,00	0,00	0,00	0,00
Inativo	0,00	0,00	0,00	0,00
Pensionista	0,00	0,00	0,00	0,00
Receita de Contribuições Patronais	0,00	0,00	0,00	0,00
Civil	0,00	0,00	0,00	0,00
Ativo	0,00	0,00	0,00	0,00
Inativo	0,00	0,00	0,00	0,00
Pensionista	0,00	0,00	0,00	0,00
Militar	0,00	0,00	0,00	0,00
Ativo	0,00	0,00	0,00	0,00
Inativo	0,00	0,00	0,00	0,00
Pensionista	0,00	0,00	0,00	0,00
Em Regime de Parcelamento de Débitos	0,00	0,00	0,00	0,00
Receita Patrimonial	0,00	0,00	0,00	0,00
Receitas Imobiliárias	0,00	0,00	0,00	0,00
Receitas de Valores Mobiliários	0,00	0,00	0,00	0,00
Outras Receitas Patrimoniais	0,00	0,00	0,00	0,00
Receita de Serviços	0,00	0,00	0,00	0,00
Receita de Aporte Periódico de Valores Predefinidos	0,00	0,00	0,00	0,00
Outras Receitas Correntes	0,00	0,00	0,00	0,00
Compensação Previdenciária entre RGPS e RPPS	0,00	0,00	0,00	0,00
Aportes Periódicos para Amortização de Déficit Atuarial do RPPS (II) 1	0,00	0,00	0,00	0,00
Demais Receitas Correntes	0,00	0,00	0,00	0,00
RECEITAS DE CAPITAL (III)	0,00	0,00	0,00	0,00
Alienação de Bens, Direitos e Ativos	0,00	0,00	0,00	0,00
Amortização de Empréstimos	0,00	0,00	0,00	0,00
Outras Receitas de Capital	0,00	0,00	0,00	0,00
TOTAL DAS RECEITAS PREVIDENCIÁRIAS RPPS - (IV) = (I + III - II)	0,00	0,00	0,00	0,00

DESPESAS PREVIDENCIÁRIAS - RPPS	DOTAÇÃO INICIAL	DOTAÇÃO ATUALIZADA	DESPESAS EMPENHADAS		DESPESAS LIQUIDADAS		INSCRITAS EM RESTOS A PAGAR NÃO PROCESSADOS	
			Até o Bimestre 2020	Até o Bimestre 2019	Até o Bimestre 2020	Até o Bimestre 2019	Em 2020	Em 2019
Benefícios - Civil	0,00	0,00	0,00	0,00	0,00	0,00	0,00	0,00
Aposentadorias	0,00	0,00	0,00	0,00	0,00	0,00	0,00	0,00
Pensões	0,00	0,00	0,00	0,00	0,00	0,00	0,00	0,00
Outros Benefícios Previdenciários	0,00	0,00	0,00	0,00	0,00	0,00	0,00	0,00
Benefícios - Militar	0,00	0,00	0,00	0,00	0,00	0,00	0,00	0,00
Reformas	0,00	0,00	0,00	0,00	0,00	0,00	0,00	0,00
Pensões	0,00	0,00	0,00	0,00	0,00	0,00	0,00	0,00
Outros Benefícios Previdenciários	0,00	0,00	0,00	0,00	0,00	0,00	0,00	0,00
Outras Despesas Previdenciárias	0,00	0,00	0,00	0,00	0,00	0,00	0,00	0,00
Compensação Previdenciária do RPPS para o RGPS	0,00	0,00	0,00	0,00	0,00	0,00	0,00	0,00
Demais Despesas Previdenciárias	0,00	0,00	0,00	0,00	0,00	0,00	0,00	0,00
TOTAL DAS DESPESAS PREVIDENCIÁRIAS RPPS (V)	0,00	0,00	0,00	0,00	0,00	0,00	0,00	0,00
RESULTADO PREVIDENCIÁRIO (VI) = (IV - V) 2	0,00	0,00	0,00	0,00	0,00	0,00	0,00	0,00

RECURSOS RPPS ARRECADADOS EM EXERCÍCIOS ANTERIORES	PREVISÃO ORÇAMENTÁRIA
VALOR	0.0

RESERVA ORÇAMENTÁRIA DO RPPS	PREVISÃO ORÇAMENTÁRIA
VALOR	0.0



MUNICÍPIO DE NOSSA SENHORA DO SOCORRO

DEMONSTRATIVO DAS RECEITAS E DESPESAS PREVIDENCIÁRIAS DO REGIME PRÓPRIO DE PREVIDÊNCIA DOS SERVIDORES

ORÇAMENTO DA SEGURIDADE SOCIAL

JANEIRO/2020 A OUTUBRO/2020

RREO - Anexo 4 (LRF, Art. 53, inciso II)

R\$ 1,00

APORTES DE RECURSOS PARA O PLANO PREVIDENCIÁRIO DO RPPS	APORTES REALIZADOS	
	2020	2019
Plano de Amortização - Contribuição Patronal Suplementar	0,0	0,0
Plano de Amortização - Aporte Periódico de Valores Predefinidos	0,0	0,0
Outros Aportes para o RPPS	0,0	0,0
Recursos para Cobertura de Déficit Financeiro	0,0	0,0
BENS E DIREITOS DO RPPS	PERÍODO DE REFERÊNCIA	
	2020	2019
Caixa e Equivalentes de Caixa	0,0	0,0
Investimentos e Aplicações	0,0	0,0
Outros Bens e Direitos	0,0	0,0

PLANO FINANCEIRO

RECEITAS PREVIDENCIÁRIAS - RPPS	PREVISÃO INICIAL	PREVISÃO ATUALIZADA	RECEITAS REALIZADAS	
			Até o Bimestre 2020	Até o Bimestre 2019
RECEITAS CORRENTES (VII)	0,00	0,00	0,00	0,00
Receita de Contribuições dos Segurados	0,00	0,00	0,00	0,00
Civil	0,00	0,00	0,00	0,00
Ativo	0,00	0,00	0,00	0,00
Inativo	0,00	0,00	0,00	0,00
Pensionista	0,00	0,00	0,00	0,00
Militar	0,00	0,00	0,00	0,00
Ativo	0,00	0,00	0,00	0,00
Inativo	0,00	0,00	0,00	0,00
Pensionista	0,00	0,00	0,00	0,00
Receita de Contribuições Patronais	0,00	0,00	0,00	0,00
Civil	0,00	0,00	0,00	0,00
Ativo	0,00	0,00	0,00	0,00
Inativo	0,00	0,00	0,00	0,00
Pensionista	0,00	0,00	0,00	0,00
Militar	0,00	0,00	0,00	0,00
Ativo	0,00	0,00	0,00	0,00
Inativo	0,00	0,00	0,00	0,00
Pensionista	0,00	0,00	0,00	0,00
Em Regime de Parcelamento de Débitos	0,00	0,00	0,00	0,00
Receita Patrimonial	0,00	0,00	0,00	0,00
Receitas Imobiliárias	0,00	0,00	0,00	0,00
Receitas de Valores Mobiliários	0,00	0,00	0,00	0,00
Outras Receitas Patrimoniais	0,00	0,00	0,00	0,00
Receita de Serviços	0,00	0,00	0,00	0,00
Receita de Aporte Periódico de Valores Predefinidos	0,00	0,00	0,00	0,00
Outras Receitas Correntes	0,00	0,00	0,00	0,00
Compensação Previdenciária entre RGPS e RPPS	0,00	0,00	0,00	0,00
Demais Receitas Correntes	0,00	0,00	0,00	0,00
RECEITAS DE CAPITAL (VIII)	0,00	0,00	0,00	0,00
Alienação de Bens, Direitos e Ativos	0,00	0,00	0,00	0,00
Amortização de Empréstimos	0,00	0,00	0,00	0,00
Outras Receitas de Capital	0,00	0,00	0,00	0,00
TOTAL DAS RECEITAS PREVIDENCIÁRIAS RPPS - (IX) = (VII + VIII)	0,00	0,00	0,00	0,00

DESPESAS PREVIDENCIÁRIAS - RPPS	DOTAÇÃO INICIAL	DOTAÇÃO ATUALIZADA	DESPESAS EMPENHADAS		DESPESAS LIQUIDADAS		INSCRITAS EM RESTOS A PAGAR NÃO PROCESSADOS	
			Até o Bimestre 2020	Até o Bimestre 2019	Até o Bimestre 2020	Até o Bimestre 2019	Em 2020	Em 2019
Benefícios - Civil	0,00	0,00	0,00	0,00	0,00	0,00	0,00	0,00
Aposentadorias	0,00	0,00	0,00	0,00	0,00	0,00	0,00	0,00
Pensões	0,00	0,00	0,00	0,00	0,00	0,00	0,00	0,00
Outros Benefícios Previdenciários	0,00	0,00	0,00	0,00	0,00	0,00	0,00	0,00
Benefícios - Militar	0,00	0,00	0,00	0,00	0,00	0,00	0,00	0,00
Reformas	0,00	0,00	0,00	0,00	0,00	0,00	0,00	0,00
Pensões	0,00	0,00	0,00	0,00	0,00	0,00	0,00	0,00
Outros Benefícios Previdenciários	0,00	0,00	0,00	0,00	0,00	0,00	0,00	0,00
Outras Despesas Previdenciárias	0,00	0,00	0,00	0,00	0,00	0,00	0,00	0,00
Compensação Previdenciária do RPPS para o RGPS	0,00	0,00	0,00	0,00	0,00	0,00	0,00	0,00
Demais Despesas Previdenciárias	0,00	0,00	0,00	0,00	0,00	0,00	0,00	0,00
TOTAL DAS DESPESAS PREVIDENCIÁRIAS RPPS (X)	0,00	0,00	0,00	0,00	0,00	0,00	0,00	0,00
RESULTADO PREVIDENCIÁRIO (XI) = (IX - X) 2	0,00	0,00	0,00	0,00	0,00	0,00	0,00	



ESTADO DE SERGIPE
MUNICÍPIO DE NOSSA SENHORA DO SOCORRO

RELATÓRIO RESUMIDO DA EXECUÇÃO ORÇAMENTÁRIA : 2020

DEMONSTRATIVO DAS RECEITAS E DESPESAS PREVIDENCIÁRIAS DO REGIME PRÓPRIO DE PREVIDÊNCIA DOS SERVIDORES

ORÇAMENTO DA SEGURIDADE SOCIAL

JANEIRO/2020 A OUTUBRO/2020

RREO - Anexo 4 (LRF, Art. 53, inciso II)

R\$ 1,00

APORTES DE RECURSOS PARA O PLANO FINANCEIRO DO RPPS	APORTES REALIZADOS
Recursos para Cobertura de Insuficiências Financeiras	0,0
Recursos para Formação de Reserva	0,0

RECEITAS DA ADMINISTRAÇÃO - RPPS	PREVISÃO INICIAL	PREVISÃO ATUALIZADA	RECEITAS REALIZADAS	
			Até o Bimestre 2020	Até o Bimestre 2019
RECEITAS CORRENTES	0,00	0,00	0,00	0,00
TOTAL DAS RECEITAS DA ADMINISTRAÇÃO RPPS - (XII)	0,00	0,00	0,00	0,00

DESPESAS DA ADMINISTRAÇÃO - RPPS	DOTAÇÃO INICIAL	DOTAÇÃO ATUALIZADA	DESPESAS EMPENHADAS		DESPESAS LIQUIDADAS		INSCRITAS EM RESTOS A PAGAR NÃO PROCESSADOS	
			Até o Bimestre 2020	Até o Bimestre 2019	Até o Bimestre 2020	Até o Bimestre 2019	Em 2020	Em 2019
DESPESAS CORRENTES (XIII)	0,00	0,00	0,00	0,00	0,00	0,00	0,00	0,00
DESPESAS DE CAPITAL (XIV)	0,00	0,00	0,00	0,00	0,00	0,00	0,00	0,00
TOTAL DAS DESPESAS DA ADMINISTRAÇÃO RPPS (XV) = (XIII + XIV)	0,00	0,00	0,00	0,00	0,00	0,00	0,00	0,00
RESULTADO DA ADMINISTRAÇÃO RPPS (XVI) = (XII - XV)	0,00	0,00	0,00	0,00	0,00	0,00		


INALDO LUIS DA SILVA - PREFEITO


JOSÉ VALMIR DOS PASSOS - CRC/SE 4.111



ESTADO DE SERGIPE
MUNICÍPIO DE NOSSA SENHORA DO SOCORRO

ORÇAMENTOS FISCAL E DA SEGURIDADE SOCIAL

RELATÓRIO RESUMIDO DA EXECUÇÃO ORÇAMENTÁRIA : 2020

DEMONSTRATIVO DOS RESULTADOS PRIMÁRIO E NOMINAL

JANEIRO/2020 A OUTUBRO/2020 (BIMESTRAL)

RREO – ANEXO 6 (LRF, art 53, inciso III)

R\$ 1,00

ACIMA DA LINHA

RECEITAS PRIMÁRIAS	PREVISÃO ATUALIZADA	Até o Bimestre / 2020
		RECEITAS REALIZADAS (a)
RECEITAS CORRENTES (I)	323.477.767,00	306.066.373,99
Impostos, Taxas e Contribuições de Melhoria	51.731.659,60	39.229.035,87
IPTU	7.025.000,00	2.802.601,44
ISS	18.765.154,80	13.154.748,94
ITBI	6.495.000,00	3.336.599,85
IRRF	12.206.000,00	17.079.976,54
Outros Impostos, Taxas e Contribuições de Melhoria	7.240.504,80	2.855.109,10
Contribuições	9.520.154,80	7.758.261,07
Receita Patrimonial	755.200,00	159.895,62
Aplicações Financeiras (II)	742.200,00	159.895,62
Outras Receitas Patrimoniais	13.000,00	0,00
Transferências Correntes	252.023.199,00	232.727.593,88
Cota-Parte do FPM	74.400.000,00	54.809.618,02
Cota-Parte do ICMS	39.160.000,00	31.059.916,27
Cota-Parte do IPVA	4.433.600,00	3.970.937,17
Cota-Parte do ITR	17.600,00	10.421,95
Transferências da LC 87/1996	76.000,00	0,00
Transferências da LC 61/1989	48.000,00	15.000,59
Transferências do FUNDEB	68.262.201,00	55.124.357,62
Outras Transferências Correntes	65.625.798,00	87.737.342,26
Demais Receitas Correntes	9.447.553,60	26.191.587,55
Outras Receitas Financeiras (III)	9.800,00	0,00
Receitas Correntes Restantes	9.437.753,60	26.191.587,55
RECEITAS PRIMÁRIAS CORRENTES (IV) = (I - II - III)	322.725.767,00	305.906.478,37
RECEITAS DE CAPITAL (V)	9.522.233,00	292.129,87
Operações de Crédito (VI)	22.000,00	0,00
Amortização de Empréstimos (VII)	0,00	0,00
Alienação de Bens	10.000,00	0,00
Receitas de Alienação de Investimentos Temporários (VIII)	0,00	0,00
Receitas de Alienação de Investimentos Permanentes (IX)	0,00	0,00
Outras Alienações de Bens	0,00	0,00
Transferências de Capital	9.489.233,00	292.129,87
Convênios	0,00	0,00
Outras Transferências de Capital	9.489.233,00	292.129,87
Outras Receitas de Capital	1.000,00	0,00
Outras Receitas de Capital Não Primárias (X)	0,00	0,00
Outras Receitas de Capital Primárias	0,00	0,00
RECEITAS PRIMÁRIAS DE CAPITAL (XI) = (V - VI - VII - VIII - IX - X)	9.490.233,00	9.490.233,00
RECEITA PRIMÁRIA TOTAL (XII) = (IV + XI)	332.216.000,00	306.198.608,24



ESTADO DE SERGIPE
MUNICÍPIO DE NOSSA SENHORA DO SOCORRO

ORÇAMENTOS FISCAL E DA SEGURIDADE SOCIAL

RELATÓRIO RESUMIDO DA EXECUÇÃO ORÇAMENTÁRIA : 2020

DEMONSTRATIVO DOS RESULTADOS PRIMÁRIO E NOMINAL

JANEIRO/2020 A OUTUBRO/2020 (BIMESTRAL)

RREO – ANEXO 6 (LRF, art 53, inciso III)

R\$ 1,00

DESPESAS PRIMÁRIAS	DOTAÇÃO ATUALIZADA	Até o Bimestre / 2020					
		DESPESAS EMPENHADAS	DESPESAS LIQUIDADAS	DESPESAS PAGAS (a)	RESTOS A PAGAR PROCESSADOS PAGOS (b)	RESTOS A PAGAR NÃO PROCESSADOS	
						LIQUIDADOS	PAGOS (c)
DESPESAS CORRENTES (XIII)	349.639.505,16	336.378.986,85	294.391.923,15	291.455.255,08	3.565.763,36	3.376.628,99	3.354.645,91
Pessoal e Encargos Sociais	204.708.294,33	201.480.472,10	179.432.183,02	178.179.184,52	0,00	2.152,82	2.152,82
Juros e Encargos da Dívida (XIV)	0,00	0,00	0,00	0,00	0,00	0,00	0,00
Outras Despesas Correntes	144.931.210,83	134.898.514,75	114.959.740,13	113.276.070,56	3.565.763,36	3.374.476,17	3.352.493,09
Transferências Constitucionais e Legais	0,00	0,00	0,00	0,00	0,00	0,00	0,00
Demais Despesas Correntes	0,00	0,00	0,00	0,00	0,00	0,00	0,00
DESPESAS PRIMÁRIAS CORRENTES (XV) = (XIII - XIV)	349.639.505,16	336.378.986,85	294.391.923,15	291.455.255,08	3.565.763,36	3.376.628,99	3.354.645,91
DESPESAS DE CAPITAL (XVI)	17.545.253,59	16.707.818,28	13.289.850,56	13.253.540,56	453.035,40	1.063.365,03	1.063.365,03
Investimentos	12.625.949,59	11.816.351,44	8.468.955,26	8.432.645,26	453.035,40	1.063.365,03	1.063.365,03
Inversões Financeiras	0,00	0,00	0,00	0,00	0,00	0,00	0,00
Concessão de Empréstimos e Financiamentos (XVII)	0,00	0,00	0,00	0,00	0,00	0,00	0,00
Aquisição de Título de Capital já Integralizado (XVIII)	0,00	0,00	0,00	0,00	0,00	0,00	0,00
Aquisição de Título de Crédito (XIX)	0,00	0,00	0,00	0,00	0,00	0,00	0,00
Demais Inversões Financeiras	0,00	0,00	0,00	0,00	0,00	0,00	0,00
Amortização da Dívida (XX)	4.919.304,00	4.891.466,84	4.820.895,30	4.820.895,30	0,00	0,00	0,00
DESPESAS PRIMÁRIAS DE CAPITAL (XXI) = (XVI - XVII - XVIII - XIX - XX)	12.625.949,59	11.816.351,44	8.468.955,26	8.432.645,26	453.035,40	1.063.365,03	1.063.365,03
RESERVA DE CONTINGÊNCIA (XXII)	0,00	0,00	0,00	0,00	0,00	0,00	0,00
DESPESA PRIMÁRIA TOTAL (XXIII) = (XV + XXI + XXII)	362.265.454,75	348.195.338,29	302.860.878,41	299.887.900,34	4.018.798,76	4.439.994,02	4.418.010,94

RESULTADO PRIMÁRIO - Acima da Linha (XXIV) = [XIIa - (XXIIIa + XXIIIb + XXIIIc)] **(2.126.101,80)**

META FISCAL PARA O RESULTADO PRIMÁRIO

VALOR CORRENTE

Meta fixada no Anexo de Metas Fiscais da LDO para o exercício de referência

0,00

JUROS NOMINAIS

Até o Bimestre / 2020

VALOR INCORRIDO

JUROS E ENCARGOS ATIVOS (XXV)

0,00

JUROS E ENCARGOS PASSIVOS (XXVI)

0,00

RESULTADO NOMINAL - Acima da Linha (XXVII) = XXIV + (XXV - XXVI)

(2.126.101,80)

VALOR CORRENTE

Meta fixada no Anexo de Metas Fiscais da LDO para o exercício de referência

0,00



ESTADO DE SERGIPE
MUNICIPIO DE NOSSA SENHORA DO SOCORRO

ORÇAMENTOS FISCAL E DA SEGURIDADE SOCIAL

RELATÓRIO RESUMIDO DA EXECUÇÃO ORÇAMENTÁRIA : 2020

DEMONSTRATIVO DOS RESULTADOS PRIMÁRIO E NOMINAL

JANEIRO/2020 A OUTUBRO/2020 (BIMESTRAL)

RREO – ANEXO 6 (LRF, art 53, inciso III)

R\$ 1,00

ABAIXO DA LINHA

CÁLCULO DO RESULTADO NOMINAL	SALDO	
	Em 31/Dez/2019 (a)	Até o Bimestre / 2020 (b)
DÍVIDA CONSOLIDADA (XXVIII)	219.834.649,23	215.013.753,93
DEDUÇÕES (XXIX)	13.768.694,15	11.723.410,06
Disponibilidade de Caixa	13.768.894,15	11.723.410,06
Disponibilidade de Caixa Bruta	22.012.397,98	15.971.004,26
(-) Restos a Pagar Processados (XXX)	8.294.239,88	4.247.594,20
Demais Haveres Financeiros	0,00	0,00
DÍVIDA CONSOLIDADA LÍQUIDA (XXXI) = (XXVIII - XXIX)	206.065.955,08	203.290.343,87
RESULTADO NOMINAL - Abaixo da Linha (XXXII) = (XXXIa - XXXIb)		2.775.611,21
AJUSTE METODOLÓGICO		Até o Bimestre / 2020
VARIAÇÃO SALDO RPP = (XXXIII) = (XXXa - XXXb)		0,00
RECEITA DE ALIENAÇÃO DE INVESTIMENTOS PERMANENTES (IX)		0,00
PASSIVOS RECONHECIDOS NA DC (XXXIV)		0,00
VARIAÇÃO CAMBIAL (XXXV)		0,00
PAGAMENTO DE PRECATÓRIOS INTEGRANTES DA DC (XXXVI)		0,00
AJUSTES RELATIVOS AO RPPS (XXXVII)		0,00
OUTROS AJUSTES (XXXVIII)		0,00
RESULTADO NOMINAL AJUSTADO - Abaixo da Linha (XXXIX) = (XXXII - XXXIII - IX + XXXIV + XXXV - XXXVI + XXXVII + XXXVIII)		0,00
RESULTADO PRIMÁRIO - Abaixo da Linha (XL) = XXXIX - (XXV - XXVI)		0,00
INFORMAÇÕES ADICIONAIS		PREVISÃO ORÇAMENTÁRIA
SALDO DE EXERCÍCIOS ANTERIORES		0,00
Recursos Arrecadados em Exercícios Anteriores - RPPS		0,00
Superávit Financeiro Utilizado para Abertura e Reabertura de Créditos Adicionais		0,00
RESERVA ORÇAMENTÁRIA DO RPPS		0,00



ESTADO DE SERGIPE
MUNICIPIO DE NOSSA SENHORA DO SOCORRO

ORÇAMENTOS FISCAL E DA SEGURIDADE SOCIAL


RELATÓRIO RESUMIDO DA EXECUÇÃO ORÇAMENTÁRIA : 2020

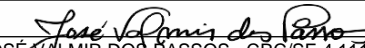
DEMONSTRATIVO DOS RESULTADOS PRIMÁRIO E NOMINAL

JANEIRO/2020 A OUTUBRO/2020 (BIMESTRAL)

RREO – ANEXO 6 (LRF, art 53, inciso III)

R\$ 1,00


INALDO LUIS DA SILVA - PREFEITO


JOSÉ VALMIR DOS PASSOS - CRC/SE 4.111



ESTADO DE SERGIPE
MUNICÍPIO DE NOSSA SENHORA DO SOCORRO

ORÇAMENTOS FISCAL E DA SEGURIDADE SOCIAL

RELATÓRIO RESUMIDO DA EXECUÇÃO ORÇAMENTÁRIA : 2020

DEMONSTRATIVO DOS RESTOS A PAGAR POR PODER E ÓRGÃO

JANEIRO/2020 A OUTUBRO/2020

RREO - ANEXO 7 (LRF, art. 53, inciso V)

R\$ 1,00

PODER / ORGÃO	RESTOS A PAGAR PROCESSADOS E NÃO PROCESSADOS LIQUIDADOS EM EXERCÍCIOS ANTERIORES					RESTOS A PAGAR NÃO PROCESSADOS						Saldo Total L = (e + k)
	Inscritos		Pagos (c)	Cancelados (d)	Saldo e = (a + b) - (c + d)	Inscritos		Liquidados (h)	Pagos (i)	Cancelados (j)	Saldo k = (f + g) - (i + j)	
	Em Exercícios Anteriores (a)	Em 31 de dezembro de 2019(b)				Em Exercícios Anteriores (f)	Em 31 de dezembro de 2019(g)					
RESTOS A PAGAR (EXCETO INTRA-ORÇAMENTÁRIOS) (I)	4.643.764,06	3.650.475,82	4.018.798,78	0,00	4.275.441,10	297.625,78	6.230.524,26	4.418.010,94	4.418.010,94	0,00	2.110.139,10	6.385.580,20
PODER EXECUTIVO	4.633.431,05	3.650.475,82	4.018.798,76	0,00	4.265.108,09	297.625,78	6.222.524,26	4.418.010,94	4.418.010,94	0,00	2.102.139,10	6.367.247,19
PODER LEGISLATIVO	10.333,01	0,00	0,00	0,00	10.333,01	0,00	8.000,00	0,00	0,00	0,00	8.000,00	18.333,01
PODER JUDICIÁRIO	0,00	0,00	0,00	0,00	0,00	0,00	0,00	0,00	0,00	0,00	0,00	0,00
MINISTÉRIO PÚBLICO	0,00	0,00	0,00	0,00	0,00	0,00	0,00	0,00	0,00	0,00	0,00	0,00
DEFENSORIA PÚBLICA	0,00	0,00	0,00	0,00	0,00	0,00	0,00	0,00	0,00	0,00	0,00	0,00
RESTOS A PAGAR (INTRA-ORÇAMENTÁRIOS) (II)	0,00	0,00	0,00	0,00	0,00	0,00	0,00	0,00	0,00	0,00	0,00	0,00
TOTAL (III) = (I + II)	4.643.764,06	3.650.475,82	4.018.798,78	0,00	4.275.441,10	297.625,78	6.230.524,26	4.418.010,94	4.418.010,94	0,00	2.110.139,10	6.385.580,20

INALDO LUIS DA SILVA - PREFEITO

JOSÉ VALMIR DOS PASSOS - CRC/SE 4.111

Tabela 8.2 - Demonstrativo das Receitas e Despesas com Manutenção e Desenvolvimento do Ensino - MDE - MUNICÍPIOS

MUNICÍPIO DE NOSSA SENHORA DO SOCORRO - SERGIPE

RELATÓRIO RESUMIDO DA EXECUÇÃO ORÇAMENTÁRIA

DEMONSTRATIVO DAS RECEITAS E DESPESAS COM MANUTENÇÃO E DESENVOLVIMENTO DO ENSINO - MDE

ORÇAMENTOS FISCAL E DA SEGURIDADE SOCIAL

5º BIMESTRE DE 2020

JANEIRO A OUTUBRO 2020

RREO - ANEXO 8 (LDB, art. 72)

R\$ 1,00

RECEITAS DO ENSINO							
RECEITA RESULTANTE DE IMPOSTOS (caput do art. 212 da Constituição)	PREVISÃO INICIAL	PREVISÃO ATUALIZADA (a)	RECEITAS REALIZADAS				
			Até o Bimestre (b)	% (c) = (b/a)x100			
1- RECEITA DE IMPOSTOS	48.155.159,60	48.155.159,60	37.667.730,99	78,22			
1.1- Receita Resultante do Imposto sobre a Propriedade Predial e Territorial Urbana - IPTU	9.350.000,00	9.350.000,00	3.766.219,71	40,28			
1.1.1- IPTU	7.025.000,00	7.025.000,00	2.802.601,44	39,89			
1.1.2- Multas, Juros de Mora, Dívida Ativa e Outros Encargos do IPTU	2.325.000,00	2.325.000,00	963.618,27	41,45			
1.2- Receita Resultante do Imposto sobre Transmissão Inter Vivos - ITBI	6.729.000,00	6.729.000,00	3.382.869,67	50,27			
1.2.1- ITBI	6.495.000,00	6.495.000,00	3.336.599,85	51,37			
1.2.2- Multas, Juros de Mora, Dívida Ativa e Outros Encargos do ITBI	234.000,00	234.000,00	46.269,82	0,00			
1.3- Receita Resultante do Imposto sobre Serviços de Qualquer Natureza - ISS	19.870.159,60	19.870.159,60	13.438.665,07	67,63			
1.3.1- ISS	18.765.154,80	18.765.154,80	13.154.748,94	70,10			
1.3.2- Multas, Juros de Mora, Dívida Ativa e Outros Encargos do ISS	1.105.004,80	1.105.004,80	283.916,13	25,69			
1.4- Receita Resultante do Imposto de Renda Retido na Fonte - IRRF	12.206.000,00	12.206.000,00	17.079.976,54	139,93			
2- RECEITA DE TRANSFERÊNCIAS CONSTITUCIONAIS E LEGAIS	151.529.000,00	151.529.000,00	112.332.363,68	74,13			
2.1- Cota-Parte FPM	96.860.000,00	96.860.000,00	72.413.353,53	74,76			
2.1.1- Parcela referente à CF, art. 159, I, alínea b	93.000.000,00	93.000.000,00	68.512.021,94	73,67			
2.1.2- Parcela referente à CF, art. 159, I, alínea d	1.930.000,00	1.930.000,00	3.901.331,59	202,14			
2.1.3- Parcela referente à CF, art. 159, I, alínea e	1.930.000,00	1.930.000,00	0,00	0,00			
2.2- Cota-Parte ICMS	48.950.000,00	48.950.000,00	38.824.895,15	79,32			
2.3- ICMS-Desoneração - L.C. nº 87/1996	95.000,00	95.000,00	0,00	0,00			
2.4- Cota-Parte IPI-Exportação	60.000,00	60.000,00	18.750,68	31,25			
2.5- Cota-Parte ITR	22.000,00	22.000,00	13.027,36	59,22			
2.6- Cota-Parte IPVA	5.542.000,00	5.542.000,00	4.963.668,55	89,56			
2.7- Cota-Parte IOF-Ouro	0,00	0,00	0,00	0,00			
3- TOTAL DA RECEITA DE IMPOSTOS (1 + 2)	199.684.159,60	199.684.159,60	150.000.094,67	75,12			
RECEITAS ADICIONAIS PARA FINANCIAMENTO DO ENSINO							
RECEITAS ADICIONAIS PARA FINANCIAMENTO DO ENSINO	PREVISÃO INICIAL	PREVISÃO ATUALIZADA (a)	Até o Bimestre (b)	% (c) = (b/a)x100			
4- RECEITA DA APLICAÇÃO FINANCEIRA DE OUTROS RECURSOS DE IMPOSTOS VINCULADOS AO ENSINO	3.000,00	3.000,00	604,66	20,16			
5- RECEITA DE TRANSFERÊNCIAS DO FNDE	7.692.749,00	7.692.749,00	3.099.333,85	40,29			
5.1- Transferências do Salário-Educação	2.489.500,00	2.489.500,00	1.662.743,86	66,79			
5.2- Transferências Diretas - PDDE	6.000,00	6.000,00	0,00	0,00			
5.3- Transferências Diretas - PNAE	1.463.545,00	1.463.545,00	1.406.824,20	96,12			
5.4- Transferências Diretas - PNATE	56.000,00	56.000,00	29.765,79	53,15			
5.5- Outras Transferências do FNDE	3.677.704,00	3.677.704,00	0,00	0,00			
5.6- Aplicação Financeira dos Recursos do FNDE	0,00	0,00	0,00	0,00			
6- RECEITA DE TRANSFERÊNCIAS DE CONVÊNIOS	0,00	0,00	0,00	0,00			
6.1- Transferências de Convênios	0,00	0,00	0,00	0,00			
6.2- Aplicação Financeira dos Recursos de Convênios	0,00	0,00	0,00	0,00			
7- RECEITA DE OPERAÇÕES DE CRÉDITO	0,00	0,00	0,00	0,00			
8- OUTRAS RECEITAS PARA FINANCIAMENTO DO ENSINO	0,00	0,00	0,00	0,00			
9- TOTAL DAS RECEITAS ADICIONAIS PARA FINANCIAMENTO DO ENSINO (4 + 5 + 6 + 7 + 8)	7.695.749,00	7.695.749,00	3.099.938,51	40,28%			
RECEITAS DO FUNDEB							
RECEITAS DO FUNDEB	PREVISÃO INICIAL	PREVISÃO ATUALIZADA (a)	Até o Bimestre (b)	% (c) = (b/a)x100			
10- RECEITAS DESTINADAS AO FUNDEB	29.533.800,00	29.533.800,00	22.466.490,88	76,07			
10.1- Cota-Parte FPM Destinada ao FUNDEB - (20% de 2.1.1)	18.600.000,00	18.600.000,00	13.702.403,92	73,67			
10.2- Cota-Parte ICMS Destinada ao FUNDEB - (20% de 2.2)	9.790.000,00	9.790.000,00	7.764.978,88	79,32			
10.3- ICMS-Desoneração Destinada ao FUNDEB - (20% de 2.3)	19.000,00	19.000,00	0,00	0,00			
10.4- Cota-Parte IPI-Exportação Destinada ao FUNDEB - (20% de 2.4)	12.000,00	12.000,00	3.750,09	31,25			
10.5- Cota-Parte ITR Destinados ao FUNDEB - (20% de 2.5)	4.400,00	4.400,00	2.626,61	59,70			
10.6- Cota-Parte IPVA Destinada ao FUNDEB - (20% de 2.6)	1.108.400,00	1.108.400,00	992.731,38	89,56			
11- RECEITAS RECEBIDAS DO FUNDEB	68.316.801,00	68.316.801,00	55.133.107,51	80,70			
11.1- Transferências de Recursos do FUNDEB	68.262.201,00	68.262.201,00	55.124.357,62	80,75			
11.2- Complementação da União ao FUNDEB	0,00	0,00	0,00	0,00			
11.3- Receita de Aplicação Financeira dos Recursos do FUNDEB	54.600,00	54.600,00	8.749,89	16,03			
12- RESULTADO LÍQUIDO DAS TRANSFERÊNCIAS DO FUNDEB (11.1 - 10)	38.783.001,00	38.783.001,00	32.666.616,63	84,23			
[SE RESULTADO LÍQUIDO DA TRANSFERÊNCIA (12) > 0] = ACRÉSCIMO RESULTANTE DAS TRANSFERÊNCIAS DO FUNDEB							
[SE RESULTADO LÍQUIDO DA TRANSFERÊNCIA (12) < 0] = DECRÉSCIMO RESULTANTE DAS TRANSFERÊNCIAS DO FUNDEB							
DESPESAS DO FUNDEB							
DESPESAS DO FUNDEB	DOTAÇÃO INICIAL	DOTAÇÃO ATUALIZADA (d)	DESPESAS EMPENHADAS		DESPESAS LIQUIDADAS		RECURSOS EM RESTOS A PAGAR NÃO
			Até o Bimestre (e)	% (f) = (e/d)x100	Até o Bimestre (g)	% (h) = (g/d)x100	
13- PAGAMENTO DOS PROFISSIONAIS DO MAGISTÉRIO	56.059.000,00	55.168.468,71	52.918.881,80	95,92	47.302.863,89	85,74	-
13.1- Com Educação Infantil	16.253.000,00	5.064.276,13	4.298.776,13	84,88	2.336.259,99	46,13	
13.2- Com Ensino Fundamental	39.806.000,00	50.104.192,58	48.620.105,67	97,04	44.966.603,90	89,75	
14- OUTRAS DESPESAS	12.297.701,00	12.194.742,35	12.126.220,90	99,44	9.191.957,29	75,38	-
14.1- Com Educação Infantil	21.000,00	21.000,00	-	-	-	-	
14.2- Com Ensino Fundamental	12.276.701,00	12.173.742,35	12.126.220,90	99,61	9.191.957,29	75,51	
15- TOTAL DAS DESPESAS DO FUNDEB (13 + 14)	68.356.701,00	67.363.211,06	65.045.102,70	96,56	56.494.821,18	83,87	-
DEDUÇÕES PARA FINS DO LIMITE DO FUNDEB							
VALOR							
16- RESTOS A PAGAR INSCRITOS NO EXERCÍCIO SEM DISPONIBILIDADE FINANCEIRA DE RECURSOS DO FUNDEB							0,00
16.1 - FUNDEB 60%							0,00
16.2 - FUNDEB 40%							0,00
17- DESPESAS CUSTEADAS COM O SUPERÁVIT FINANCEIRO, DO EXERCÍCIO ANTERIOR, DO FUNDEB							0,00
17.1 - FUNDEB 60%							0,00
17.2 - FUNDEB 40%							0,00
18- TOTAL DAS DEDUÇÕES CONSIDERADAS PARA FINS DE LIMITE DO FUNDEB (16 + 17)							0,00
INDICADORES DO FUNDEB							
VALOR							
19- TOTAL DAS DESPESAS DO FUNDEB PARA FINS DE LIMITE (15 - 18)							56.494.821,18
19.1 - Mínimo de 60% do FUNDEB na Remuneração do Magistério $[(13 - (16.1 + 17.1)) / (11) \times 100] \%$							85,80
19.2 - Máximo de 40% em Despesa com MDE, que não Remuneração do Magistério $[(14 - (16.2 + 17.2)) / (11) \times 100] \%$							16,67
19.3 - Máximo de 5% não Aplicado no Exercício $(100 - (19.1 + 19.2)) \%$							-2,47
CONTROLE DA UTILIZAÇÃO DE RECURSOS NO EXERCÍCIO SUBSEQUENTE							
VALOR							
20 - RECURSOS RECEBIDOS DO FUNDEB EM <EXERCÍCIO ANTERIOR> QUE NÃO FORAM UTILIZADOS							

DESPESAS COM MANUTENÇÃO E DESENVOLVIMENTO DO ENSINO - MDE - CUSTEADAS COM A RECEITA RESULTANTE DE IMPOSTOS E RECURSOS DO FUNDEB

DESPESAS COM AÇÕES TÍPICAS DE MDE	DOTAÇÃO INICIAL	DOTAÇÃO ATUALIZADA (d)	DESPESAS EMPENHADAS		DESPESAS LIQUIDADAS		INSCRITAS EM RESTOS A PAGAR NÃO (j)	
			Até o Bimestre (e)	% (f) = (e/d)x100	Até o Bimestre (g)	% (h) = (g/d)x100		
22- EDUCAÇÃO INFANTIL	17.633.000,00	5.831.223,89	5.035.587,99	86,36	2.664.836,39	45,70		
22.1 - Creche	600.000,00	368.473,88	368.405,93	-	164.288,20	0,00		
22.1.1- Despesas Custeadas com Recursos do FUNDEB								
22.1.2- Despesas Custeadas com Outros Recursos de Impostos	600.000,00	368.473,88	368.405,93	-	164.288,20	0,00		
22.2 - Pré-escola	17.033.000,00	5.462.750,01	4.667.182,06	85,44	2.500.548,19	45,77		
22.2.1- Despesas Custeadas com Recursos do FUNDEB	16.274.000,00	5.085.276,13	4.298.776,13	84,53	2.336.259,99	45,94		
22.2.2- Despesas Custeadas com Outros Recursos de Impostos	759.000,00	377.473,88	368.405,93	-	164.288,20	0,00		
23- ENSINO FUNDAMENTAL	75.976.751,00	75.903.692,36	87.317.738,47	115,04	75.137.441,79	98,99		
23.1- Despesas Custeadas com Recursos do FUNDEB	52.082.701,00	62.277.934,93	60.746.326,57	97,54	54.158.561,19	86,96		
23.2- Despesas Custeadas com Outros Recursos de Impostos	23.894.050,00	13.625.757,43	26.571.411,90	195,01	20.978.880,60	153,96		
24- ENSINO MÉDIO								
25- ENSINO SUPERIOR								
26- ENSINO PROFISSIONAL NÃO INTEGRADO AO ENSINO REGULAR								
27- OUTRAS								
28- TOTAL DAS DESPESAS COM AÇÕES TÍPICAS DE MDE (22+23 + 24 + 25 + 26 + 27)	93.609.751,00	81.734.916,25	92.353.326,46	112,99	77.802.278,18	95,19		
DEDUÇÕES CONSIDERADAS PARA FINS DE LIMITE CONSTITUCIONAL							VALOR	
29- RESULTADO LÍQUIDO DAS TRANSFERÊNCIAS DO FUNDEB = (12)								32.666.616,63
30- DESPESAS CUSTEADAS COM A COMPLEMENTAÇÃO DO FUNDEB NO EXERCÍCIO								
31- DESPESAS CUSTEADAS COM O SUPERÁVIT FINANCEIRO, DO EXERCÍCIO ANTERIOR, DO FUNDEB								
32- DESPESAS CUSTEADAS COM O SUPERÁVIT FINANCEIRO, DO EXERCÍCIO ANTERIOR, DE OUTROS RECURSOS DE IMPOSTOS								
33- RESTOS A PAGAR INSCRITOS NO EXERCÍCIO SEM DISPONIBILIDADE FINANCEIRA DE RECURSOS DE IMPOSTOS VINCULADOS AO ENSINO ⁴								
34- CANCELAMENTO, NO EXERCÍCIO, DE RESTOS A PAGAR INSCRITOS COM DISPONIBILIDADE FINANCEIRA DE RECURSOS DE IMPOSTOS VINCULADOS AO ENSINO = (44 j)								
35- TOTAL DAS DEDUÇÕES CONSIDERADAS PARA FINS DE LIMITE CONSTITUCIONAL (29 + 30 + 31 + 32 + 33 + 34)†								32.666.616,63
36- TOTAL DAS DESPESAS PARA FINS DE LIMITE ((22 + 23) - (35))‡								45.135.661,55
37- PERCENTUAL DE APLICAÇÃO EM MDE SOBRE A RECEITA LÍQUIDA DE IMPOSTOS ((36) / (3) x 100) %⁶ - LIMITE CONSTITUCIONAL 25%⁵								30,09

OUTRAS INFORMAÇÕES PARA CONTROLE

DESPESAS CUSTEADAS COM RECEITAS ADICIONAIS PARA FINANCIAMENTO DO ENSINO	DOTAÇÃO INICIAL	DOTAÇÃO ATUALIZADA (d)	DESPESAS EMPENHADAS		DESPESAS LIQUIDADAS		RESTOS A PAGAR NÃO PROCESSADOS (i)
			Até o Bimestre (e)	% (f) = (e/d)x100	Até o Bimestre (g)	% (h) = (g/d)x100	
38- DESPESAS CUSTEADAS COM A APLICAÇÃO FINANCEIRA DE OUTROS RECURSOS DE IMPOSTOS VINCULADOS AO ENSINO	0,00	0,00	0,00	0,00	0,00	0,00	
39- DESPESAS CUSTEADAS COM A CONTRIBUIÇÃO SOCIAL DO SALÁRIO-EDUCAÇÃO	2.493.000,00	1.973.064,68	1.851.361,19	93,83	1.278.470,62	64,80	
40- DESPESAS CUSTEADAS COM OPERAÇÕES DE CRÉDITO	0,00	0,00	0,00	0,00	0,00	0,00	
41- DESPESAS CUSTEADAS COM OUTRAS RECEITAS PARA FINANCIAMENTO DO ENSINO	12.276.701,00	12.173.742,35	12.126.220,90	99,61	9.191.957,29	75,51	
42- TOTAL DAS DESPESAS CUSTEADAS COM RECEITAS ADICIONAIS PARA FINANCIAMENTO DO ENSINO (38+ 39 + 40 + 41)	14.769.701,00	14.146.807,03	13.977.582,09	98,80	10.470.427,91	74,01	
43- TOTAL GERAL DAS DESPESAS COM EDUCAÇÃO (28 + 42)							
RESTOS A PAGAR INSCRITOS COM DISPONIBILIDADE FINANCEIRA DE RECURSOS DE IMPOSTOS VINCULADOS AO ENSINO	SALDO ATÉ O BIMESTRE			CANCELADO EM <EXERCÍCIO> (j)			
44- RESTOS A PAGAR DE DESPESAS COM MDE							
44.1 - Executadas com Recursos de Impostos Vinculados ao Ensino							
44.2 - Executadas com Recursos do FUNDEB							
CONTROLE DA DISPONIBILIDADE FINANCEIRA			FUNDEB		SALÁRIO EDUCAÇÃO		
45- DISPONIBILIDADE FINANCEIRA EM 31 DE DEZEMBRO DE 2019			3.656,12		20.169,89		
46- (+) INGRESSO DE RECURSOS ATÉ O BIMESTRE (Orçamentário)			55.124.357,62		1.662.743,86		
47- (-) PAGAMENTOS EFETUADOS ATÉ O BIMESTRE			54.502.397,59		1.682.884,14		
47.1 (-) Orçamento do Exercício			54.469.197,59		1.363.139,47		
47.2 (-) Restos a Pagar			33.200,00		319.744,67		
48- (+) RECEITA DE APLICAÇÃO FINANCEIRA DOS RECURSOS ATÉ O BIMESTRE			8.749,89		224,40		
49- (-) DISPONIBILIDADE FINANCEIRA ATÉ O BIMESTRE			634.366,04		254,01		
50- (+) AJUSTES			-528.540,38		26.105,93		
50.1 (+) Retenções			0,00		15.762,18		
50.2 (-) Valores a recuperar			529.681,94		0,00		
50.3 (+) Outros valores extraorçamentários			0,00		0,00		
50.4 (+) Conciliação Bancária			1.141,56		10.343,75		
51- (-) SALDO FINANCEIRO CONCILIADO			105.825,66		26.359,94		

FONTE: Sistema de Informação do MUNICÍPIO DE NOSSA SENHORA DO SOCORRO

27/11/2020 16:10


INALDO LUIS DA SILVA - PREFEITO



JOSÉ VALMIR DOS PASSOS - CRC/SE 4.111

Tabela 12.2 - Demonstrativo das Despesas com Saúde - Municípios

MUNICÍPIO DE NOSSA SENHORA DO SOCORRO - SERGIPE
RELATÓRIO RESUMIDO DA EXECUÇÃO ORÇAMENTÁRIA
DEMONSTRATIVO DAS RECEITAS E DESPESAS COM AÇÕES E SERVIÇOS PÚBLICOS DE SAÚDE
ORÇAMENTOS FISCAL E DA SEGURIDADE SOCIAL
1º BIMESTRE

RREO - ANEXO XII (LC nº 141/2012 em 3/5)

85.100

RECEITAS RESULTANTES DE IMPOSTOS E TRANSFERÊNCIAS CONSTITUCIONAIS E LEGAIS	PREVISÃO INICIAL	PREVISÃO ATUALIZADA (a)	RECEITAS REALIZADAS	
			Até o Bimestre (b)	% (b) x 100
RECEITA DE IMPOSTOS (I)	48.155.159,00	48.155.159,00	37.667.730,99	78,23%
Recicla Resultado do Imposto Predial e Territorial Urbano - IPTU	9.250.000,00	9.250.000,00	3.766.231,71	40,71%
IPTU	7.025.000,00	7.025.000,00	2.802.601,44	39,89%
Multa, Juros de Mora, Dívida Ativa e Outros Encargos do IPTU	2.225.000,00	2.225.000,00	963.629,27	43,29%
Recicla Resultado do Imposto sobre Transmissão Inter-Vivos - ITBI	6.720.000,00	6.720.000,00	3.263.269,67	48,56%
ITBI	6.495.000,00	6.495.000,00	3.336.599,85	51,37%
Multa, Juros de Mora, Dívida Ativa e Outros Encargos do ITBI	225.000,00	225.000,00	126.669,82	56,29%
Recicla Resultado do Imposto sobre Serviços de Qualquer Natureza - ISS	19.070.159,00	19.070.159,00	13.438.665,97	70,47%
ISS	18.765.154,80	18.765.154,80	13.154.748,94	70,11%
Multa, Juros de Mora, Dívida Ativa e Outros Encargos do ISS	305.004,20	305.004,20	283.916,93	93,08%
Recicla Resultado do Imposto sobre a Renda e Proventos de Qualquer Natureza Retido no Fonte - IRRF	1.105.000,00	1.105.000,00	1.105.000,00	100,00%
RECEITA DE TRANSFERÊNCIAS CONSTITUCIONAIS E LEGAIS (II)	147.669.000,00	147.669.000,00	116.233.695,37	78,71%
Cota-Parte FPM	93.000.000,00	93.000.000,00	72.413.353,53	77,86%
Cota-Parte FTE	22.000,00	22.000,00	13.022,36	59,19%
Cota-Parte FPAV	5.542.000,00	5.542.000,00	4.963.665,55	89,56%
Cota-Parte FCMs	48.950.000,00	48.950.000,00	38.824.895,15	79,33%
Cota-Parte FPE Esportação	60.000,00	60.000,00	18.710,06	31,18%
Compensação/Financiamento Provenientes de Impostos e Transferências Constitucionais	95.000,00	95.000,00	-	-
Demoluição ICMS - LC 87/96	95.000,00	95.000,00	-	-
Outras	-	-	-	-
TOTAL DAS RECEITAS RESULTANTES DE IMPOSTOS E TRANSFERÊNCIAS CONSTITUCIONAIS E LEGAIS - (II) = (I) + (II)	195.824.159,00	195.824.159,00	153.901.426,36	78,59%

DESPESAS COM AÇÕES E SERVIÇOS PÚBLICOS DE SAÚDE (ASPS) - POR SUBFUNÇÃO E CATEGORIA ECONÔMICA	DOTAÇÃO INICIAL	DOTAÇÃO ATUALIZADA (c)	DESPESAS EMPENHADAS		DESPESAS LIQUIDADAS		DESPESAS PAGAS		Inscritas em Restos a Pagar não Processados (g)
			Até o Bimestre (d)	% (d) x 100	Até o Bimestre (e)	% (e) x 100	Até o Bimestre (f)	% (f) x 100	
ATENÇÃO BÁSICA (IV)	17.885.581,35	14.534.674,73	14.531.667,23	99,99%	12.214.339,29	145.546.673,00%	12.212.639,29	84,62%	-
Despesa Corrente	14.501.284,65	13.554.436,16	13.553.436,16	93,40%	11.706.538,04	155.643.040,00%	11.704.458,09	96,70%	-
Despesa de Capital	3.384.296,70	978.238,57	978.231,07	100,00%	978.231,07	978.231,07	44.781,20	45,77%	-
ASSISTÊNCIA HOSPITALAR E AMBULATORIAL (V)	2.815.368,85	3.430.311,12	3.368.688,49	96,21%	1.944.500,23	348.011.120,00%	1.944.500,23	56,69%	-
Despesa Corrente	2.149.228,00	3.297.862,66	3.170.713,66	96,16%	1.825.707,18	320.762.000,00%	1.824.707,18	95,36%	-
Despesa de Capital	666.140,85	132.448,46	132.964,74	100,00%	119.793,05	12.942.000,00%	119.793,05	90,11%	-
SUporte Profilático e Terapêutico (VI)	-	-	-	-	-	-	-	-	-
Despesa Corrente	-	-	-	-	-	-	-	-	-
Despesa de Capital	-	-	-	-	-	-	-	-	-
VIGILÂNCIA SANITÁRIA (VII)	570.888,00	549.936,35	588.936,35	107,09%	548.936,35	99,82%	543.558,51	98,84%	-
Despesa Corrente	520.888,00	549.936,35	588.936,35	107,09%	548.936,35	99,82%	543.558,51	98,84%	-
Despesa de Capital	50.000,00	-	-	-	-	-	-	-	-
VIGILÂNCIA EPIDEMIOLÓGICA (VIII)	2.466.721,00	1.625.496,06	1.625.496,06	100,00%	1.368.310,67	84,18%	1.368.310,67	84,18%	-
Despesa Corrente	1.709.721,00	1.625.496,06	1.625.496,06	100,00%	1.368.310,67	84,18%	1.368.310,67	84,18%	-
Despesa de Capital	757.000,00	-	-	-	-	-	-	-	-
ALIMENTAÇÃO E NUTRIÇÃO (IX)	-	-	-	-	-	-	-	-	-
Despesa Corrente	-	-	-	-	-	-	-	-	-
Despesa de Capital	-	-	-	-	-	-	-	-	-
OUTRAS SUBFUNÇÕES (X)	17.208.729,00	38.499.169,25	27.508.185,45	96,22%	26.107.981,28	91,61%	26.107.981,28	91,61%	-
Despesa Corrente	17.143.729,00	28.210.977,61	27.203.122,66	96,49%	25.801.439,28	91,61%	25.801.439,28	91,61%	-
Despesa de Capital	15.000,00	388.191,64	208.062,79	99,99%	206.542,00	85,55%	206.542,00	85,55%	-
TOTAL (XI) = (IV + V + VI + VII + VIII + IX + X)	40.947.288,00	48.639.587,61	47.537.965,49	97,78%	42.184.067,20	86,73%	42.176.699,36	86,71%	-

APLICAÇÃO DO CUMPRIMENTO DO LIMITE MÍNIMO PARA APLICAÇÃO EM ASPs	DESPESAS EMPENHADAS		DESPESAS LIQUIDADAS		DESPESAS PAGAS	
	(b)	(c)	(d)	(e)	(f)	(g)
Total das Despesas com ASPs (XI) = (XI)	-	-	47.537.965,49	42.184.067,20	42.176.699,36	-
(-) Restos a Pagar Não Processados Indevidamente no Exercício sem Disponibilidade Financeira (XII)	-	-	-	-	-	-
(-) Despesa Contratada com Recursos Vinculados à Parcela do Previsão Mínimo que não foi Aplicada em ASPs em Exercícios Anteriores (XIV)	-	-	-	-	-	-
(-) Despesa Contratada com Disponibilidade de Caixa Vinculada aos Restos a Pagar Cancelados (XV)	-	-	-	-	-	-
VALOR APLICADO EM ASPs (XVI) = (XI) - (XII) - (XIV) - (XV)	-	-	47.537.965,49	42.184.067,20	42.176.699,36	-
Valor Mínimo a ser Aplicado em ASPs (XVII) = (II) x 15% (LC 141/2012)	-	-	-	-	-	23.085.213,54
Valor Mínimo a ser Aplicado em ASPs (XVIII) = (II) x 15% (Valor Programado - Município)	-	-	-	-	-	23.085.213,54
Diferença entre Valor Aplicado e Valor Mínimo a ser Aplicado (XVIII) - (XVII) = (a) - (b)	-	-	24.472.751,55	19.098.853,26	-	-
Valor não Compensado (XIX) = (XVIII) - Quando valor for positivo a menos	-	-	30.900.575,54	27.415	-	-

CONTROLE DO VALOR REFERENTE AO PERCENTUAL MÍNIMO NÃO CUMPRIDO EM EXECUÇÕES ANTERIORES PARA FINS DE APLICAÇÃO DOS RECURSOS VINCULADOS CONFORME ARTIGOS 24 E 25 DA LC 141/2012	LÍMITE NÃO CUMPRIDO					
	Saldo Inicial (b)	(no exercício atual)	Empenhadas (d)	Liquidadas (e)	Pagas (f)	Saldo Final (no exercício atual) (g) = (b - (d+e+f))
Diferença de limite não cumprido em 2020 (saldo final = XXIV)	-	-	-	-	-	-
Diferença de limite não cumprido em 2019 (saldo inicial igual ao saldo final do demonstrativo do exercício anterior)	-	-	-	-	-	-
Diferença de limite não cumprido em Exercícios Anteriores (saldo inicial igual ao saldo final do demonstrativo do exercício anterior)	-	-	-	-	-	-
TOTAL DA DIFERENÇA DE LIMITE NÃO CUMPRIDO EM EXECUÇÕES ANTERIORES (XX)	-	-	-	-	-	-

EXECUÇÃO DE RESTOS A PAGAR	Valor Mínimo para aplicação em ASPs (m)	Valor aplicado em ASPs no exercício (n)	Valor aplicado além do limite mínimo (o) = (n - m), se o resultado for positivo	Total inscrito em RP no exercício (p)	RP/SP inscritos Indevidamente no Exercício sem Disponibilidade Financeira = q (XIII)	Valor inscrito em RP considerado no Limite (r) = (p - (o + q)) se o resultado for positivo	Total do RP pagas (s)	Total de RP a pagar (t)	Total de RP cancelados ou prescritos (u)	Diferença entre o valor aplicado além do limite e o total de RP cancelados (v) = (t - (u + r))
Empenhados de 2020 (resta novo)	-	-	-	-	-	-	-	-	-	-
Empenhados de 2019 (resta novo)	-	-	-	-	-	-	-	-	-	-
Empenhados de 2018	-	-	-	-	-	-	-	-	-	-
Empenhados de 2017	-	-	-	-	-	-	-	-	-	-
Empenhados de 2016 e anteriores	-	-	-	-	-	-	-	-	-	-
TOTAL DOS RESTOS A PAGAR CANCELADOS OU PRESCRITOS ATÉ O FINAL DO EXERCÍCIO ATUAL QUE AFETARAM O CUMPRIMENTO DO LIMITE (XXI) (somando os saldos negativos da coluna "v")	-	-	-	-	-	-	-	-	-	-
TOTAL DOS RESTOS A PAGAR CANCELADOS OU PRESCRITOS ATÉ O FINAL DO EXERCÍCIO ANTERIOR QUE AFETARAM O CUMPRIMENTO DO LIMITE (XXII) (valor informado no demonstrativo do exercício anterior)	-	-	-	-	-	-	-	-	-	-
TOTAL DOS RESTOS A PAGAR CANCELADOS OU PRESCRITOS NO EXERCÍCIO ATUAL QUE AFETARAM O CUMPRIMENTO DO LIMITE (XXIII) (Artigo 24 E 25 - LC 141/2012)	-	-	-	-	-	-	-	-	-	-

CONTROLE DE RESTOS A PAGAR CANCELADOS OU PRESCRITOS CONSIDERADOS PARA FINS DE APLICAÇÃO DA DISPONIBILIDADE DE CAIXA CONFORME ARTIGO 24 E 25 DA LC 141/2012	Saldo Inicial (w)	Despesa Contratada no Exercício de Referência			Saldo Final (no exercício atual) (x) = (w - (z + y))
		Empenhadas (z)	Liquidadas (y)	Pagas (a)	
Restos a pagar cancelados ou prescritos em 2020 a serem compensados (XXIV) (saldo inicial = XXIII)	-	-	-	-	-
Restos a pagar cancelados ou prescritos em 2019 a serem compensados (XXV) (saldo inicial igual ao saldo final do demonstrativo do exercício anterior)	-	-	-	-	-
Restos a pagar cancelados ou prescritos em Exercícios Anteriores a serem compensados (XXVI) (saldo inicial igual ao saldo final do demonstrativo do exercício anterior)	-	-	-	-	-
TOTAL DE RESTOS A PAGAR CANCELADOS OU PRESCRITOS A COMPENSAR (XXVII)	-	-	-	-	-

RECEITAS ADICIONAIS PARA O FINANCIAMENTO DA SAÚDE NÃO COMPUTADAS NO CÁLCULO DO MÍNIMO	PREVISÃO INICIAL	PREVISÃO ATUALIZADA (a)	RECEITAS REALIZADAS	
			Até o Bimestre (b)	% (b) x 100
RECEITAS DE TRANSFERÊNCIAS PARA A SAÚDE (XXVIII)	-	-	-	-
Proveniente da União	-	-	-	-
Proveniente dos Estados	-	-	-	-
Proveniente de outros Municípios	-	-	-	-
RECEITA DE OPERAÇÕES DE CRÉDITO INTERNAS E EXTERNAS VINCULADAS A SAÚDE (XXIX)	-	-	-	-
OUTRAS RECEITAS (XXX)	-	-	-	-
TOTAL DAS RECEITAS ADICIONAIS PARA FINANCIAMENTO DA SAÚDE (XXXI) = (XXVIII + XXIX + XXX)	-	-	-	-

DESPESAS COM SAÚDE NÃO COMPUTADAS NO CÁLCULO DO MÍNIMO	DOTAÇÃO INICIAL	DOTAÇÃO ATUALIZADA (c)	DESPESAS EMPENHADAS		DESPESAS LIQUIDADAS		DESPESAS PAGAS		Inscritas em Restos a Pagar não Processados (g)
			Até o Bimestre (d)	% (d) x 100	Até o Bimestre (e)	% (e) x 100	Até o Bimestre (f)	% (f) x 100	
ATENÇÃO BÁSICA (XXII)	26.211.050,00	10.831.939,41	10.731.062,37	99,22%	10.554.345,11	100,00%	10.554.345,11	97,40%	-
Despesa Corrente	21.403.070,00	10.742.885,11	10.661.540,07	99,29%	10.554.345,11	100,00%	10.554.345,11	96,29%	-
Despesa de Capital	4.807.980,00	89.054,30	89.522,30	100,00%	89.999,99	100,00%	89.999,99	100,00%	-
ASSISTÊNCIA HOSPITALAR E AMBULATORIAL (XXIII)	4.833.900,00	15.808.051,04	15.808.764,50	99,99%	11.244.453,34	99,99%	11.244.453,34	70,76%	-
Despesa Corrente	7.900.900,00	14.622.545,01	14.621.396,50	99,99%	10.745.742,36	100,00%	10.745.742,36	73,40%	-
Despesa de Capital	933.000,00	1.205.506,00	1.205.506,00	100,00%	468.710,98	100,00%	468.710,98	39,41%	-
SUporte Profilático e Terapêutico (XXIV)	-	-	-	-	-	-	-	-	-
Despesa Corrente	-	-	-	-	-	-	-	-	-
Despesa de Capital	-	-	-	-	-	-	-	-	-
VIGILÂNCIA SANITÁRIA (XXV)	778.890,00	585.986,26	585.986,26	100,00%	412.234,88	100,00%	412.234,88	70,39%	-
Despesa Corrente	778.890,00	585.986,26	585.986,26	100,00%	412.234,88	100,00%	412.234,88	70,39%	-
Despesa de Capital	3.000,00	-	-	-	-	-	-	-	-
VIGILÂNCIA EPIDEMIOLÓGICA (XXVI)	1.594.234,00	2.598.982,49	2.599.910,83	100,00%	1.648.531,08	100,00%	1.648.531,08	56,89%	-
Despesa Corrente	3.444.320,00	2.677.162,40	2.677.090,35	100,00%	1.468.531,08	100,00%	1.468.531,08	54,85%	-
Despesa de Capital	150.000,00	219.820,00	219.820,00	100,00%	178.000,00	100,00%	178.000,00	80,99%	-
ALIMENTAÇÃO E NUTRIÇÃO (XXVII)	-	-	-	-	-	-	-	-	-
Despesa Corrente	-	-	-	-	-	-	-	-	-
Despesa de Capital	-	-	-	-	-	-	-	-	-
OUTRAS SUBFUNÇÕES (XXVIII)	6.022.996,00	21.755.190,67	15.998.336,67	73,54%	15.998.336,67	100,00%	15.998.336,67	73,54%	-
Despesa Corrente	4.922.730,00	20.727.196,67	14.980.342,67	72,34%	14.980.342,67	100,00%	14.980.342,67	72,24%	-
Despesa de Capital	1.097.400,00	1.027.994,00	1.017.994,00	100,00%	1.017.994,00	100,00%	1.017.994,00	100,00%	-
TOTAL DAS DESPESAS NÃO COMPUTADAS NO CÁLCULO DO MÍNIMO (XXXII) = (XXII + XXIII + XXIV + XXV + XXVI + XXVII + XXVIII + XXXI + XXXV + XXXVI + XXXVII + XXXVIII)	45.620.790,00								



ESTADO DE SERGIPE
MUNICIPIO DE NOSSA SENHORA DO SOCORRO

ORÇAMENTO FISCAL E DA SEGURIDADE SOCIAL

RELATÓRIO RESUMIDO DA EXECUÇÃO ORÇAMENTÁRIA : 2020

DEMONSTRATIVO DAS PARCERIAS PÚBLICO-PRIVADAS

JANEIRO/2020 A OUTUBRO/2020

RREO – Anexo 13 (Lei no 11.079, de 30.12.2004, arts. 22, 25 e 28)

R\$ 1,00

ESPECIFICAÇÃO	SALDO TOTAL EM 31 DE DEZEMBRO DO EXERCÍCIO ANTERIOR (a)	REGISTROS EFETUADOS EM 2020	
		No Bimestre	Até o Bimestre (b)
TOTAL DE ATIVOS	0,00	0,00	0,00
Ativos Contabilizados na SPE	0,00	0,00	0,00
TOTAL DE PASSIVOS	0,00	0,00	0,00
Obrigações decorrentes de Ativos Constituídos pela SPE	0,00	0,00	0,00
Provisões de PPP	0,00	0,00	0,00
Outros Passivos	0,00	0,00	0,00
ATOS POTENCIAIS PASSIVOS	0,00	0,00	0,00
Obrigações Contratuais	0,00	0,00	0,00
Riscos não Provisionados	0,00	0,00	0,00
Garantias Concedidas	0,00	0,00	0,00

DESPESAS DE PPP	EXERCÍCIO ANTERIOR	EXERCÍCIO CORRENTE (EC)	2021	2022	2023	2024	2025	2026	2027	2028	2029
DO ENTE FEDERADO, EXCETO ESTATAIS NÃO DEPENDENTES (I) = (I.1 + I.2)											
Contratadas (I.1)											
A contratar (I.2)											
DAS ESTATAIS NÃO-DEPENDENTES (II) = (II.1 + II.2)											
Contratadas (II.1)											
A contratar (II.2)											
TOTAL DAS DESPESAS DE PPP (III) = (I + II)											
RECEITA CORRENTE LÍQUIDA (RCL) (IV)											
TOTAL DAS DESPESAS CONSIDERADAS PARA O LIMITE (I)											
TOTAL DAS DESPESAS CONSIDERADAS PARA O LIMITE / RCL (%) (V) = (I / IV)											

Inaldo Luis da Silva
INALDO LUIS DA SILVA - PREFEITO

Jose Valmir dos Passos
JOSE VALMIR DOS PASSOS - CRC/SE 4.111



BALANÇO ORÇAMENTÁRIO		Até o Bimestre		
RECEITAS				
Previsão Inicial				333.000.000,00
Previsão Atualizada				333.000.000,00
Receitas Realizadas				306.358.503,86
Déficit Orçamentário				1.323.269,85
Saldos de Exercícios Anteriores (Utilizados para Créditos Adicionais)				0,00
DESPESAS				
Dotação Inicial				333.000.000,00
Créditos Adicionais				34.184.758,75
Dotação Atualizada				367.184.758,75
Despesas Empenhadas				353.086.805,13
Despesas Liquidadas				307.681.773,71
Despesas Pagas				304.708.795,64
Superávit Orçamentário				0,00
DESPESAS POR FUNÇÃO / SUBFUNÇÃO		Até o Bimestre		
Despesas Empenhadas				353.086.805,13
Despesas Liquidadas				307.681.773,71
RECEITA CORRENTE LÍQUIDA - RCL		Até o Bimestre		
Receita Corrente Líquida				377.983.782,28
Receita Corrente Líquida Ajustada para Cálculo dos Limites de Endividamento				376.083.782,31
Receita Corrente Líquida Ajustada para Cálculo dos Limites da Despesa com Pessoal				376.083.782,31
RECEITAS E DESPESAS DO REGIME PRÓPRIO DE PREVIDÊNCIA DOS SERVIDORES		Até o Bimestre		
Regime Próprio de Previdência dos Servidores - PLANO PREVIDENCIÁRIO				
Receitas Previdenciárias Realizadas				0,00
Despesas Previdenciárias Empenhadas				0,00
Despesas Previdenciárias Liquidadas				0,00
Resultado Previdenciário				0,00
Regime Próprio de Previdência dos Servidores - PLANO FINANCEIRO				
Receitas Previdenciárias Realizadas				0,00
Despesas Previdenciárias Empenhadas				0,00
Despesas Previdenciárias Liquidadas				0,00
Resultado Previdenciário				0,00
RESULTADOS PRIMÁRIO E NOMINAL				
	Meta Fixada no Anexo de Metas Fiscais da LDO (a)	Resultado Apurado até o bimestre (b)	% em Relação à Meta (b/a)	
Resultado Primário - Acima da Linha	0,00	20.340.367,88	0,00	
Resultado Nominal - Acima da Linha	0,00	20.340.367,88	0,00	
RESTOS A PAGAR POR PODER E MINISTÉRIO PÚBLICO				
	Inscrição	Cancelamento até o Bimestre	Pagamento até o bimestre	Saldo a Pagar
RESTOS A PAGAR PROCESSADOS				
	8.294.239,88	0,00	4.018.798,76	4.275.441,10
Poder Executivo	8.283.903,87	0,00	4.018.798,76	4.265.105,09
Poder Legislativo	10.333,01	0,00	0,00	10.333,01
Poder Judiciário	0,00	0,00	0,00	0,00
Ministério Público	0,00	0,00	0,00	0,00
Defensoria Pública	0,00	0,00	0,00	0,00
RESTOS A PAGAR NÃO-PROCESSADOS				
	6.528.150,04	0,00	4.418.010,94	2.110.139,10
Poder Executivo	6.520.150,04	0,00	4.418.010,94	2.102.139,10
Poder Legislativo	8.000,00	0,00	0,00	8.000,00
Poder Judiciário	0,00	0,00	0,00	0,00
Ministério Público	0,00	0,00	0,00	0,00
Defensoria Pública	0,00	0,00	0,00	0,00
TOTAL	14.822.389,92	0,00	8.436.809,70	6.385.580,20



DESPESAS COM MANUTENÇÃO E DESENVOLVIMENTO DO ENSINO	Valor apurado até o bimestre	Limites Constitucionais Anuais	
		% Mínimo a Aplicar no Exercício	% Aplicado Até o Bimestre
Mínimo Anual de <18% / 25%> das Receitas de Impostos na Manutenção e Desenvolvimento do Ensino	0,00	25%	30,09
Mínimo Anual de 60% do FUNDEB na Remuneração do Magistério com Ensino Fundamental e Médio	0,00	60%	0,00
Mínimo Anual de 60% do FUNDEB na Remuneração do Magistério com Educação Infantil e Ensino	0,00	60%	85,80
Complementação da União ao FUNDEB	0,00	10%	0,00

RECEITAS DE OPERAÇÕES DE CRÉDITO E DESPESAS DE CAPITAL	Valor Apurado Até o Bimestre	Saldo a Realizar
Receita de Operação de Crédito	0,00	0,00
Despesa de Capital Líquida	0,00	0,00

PROJEÇÃO ATUARIAL DOS REGIMES DE PREVIDÊNCIA	Exercício	10° Exercício	20° Exercício	35° Exercício
Plano Previdenciário	0,00	0,00	0,00	0,00
Receitas Previdenciárias	0,00	0,00	0,00	0,00
Despesas Previdenciárias	0,00	0,00	0,00	0,00
Resultado Previdenciário	0,00	0,00	0,00	0,00
Plano Financeiro	0,00	0,00	0,00	0,00
Receitas Previdenciárias	0,00	0,00	0,00	0,00
Despesas Previdenciárias	0,00	0,00	0,00	0,00
Resultado Previdenciário	0,00	0,00	0,00	0,00

RECEITA DA ALIENAÇÃO DE ATIVOS E APLICAÇÃO DOS RECURSOS	Valor Apurado Até o Bimestre	Saldo a Realizar
Receita de Capital Resultante da Alienação de Ativos	0,00	0,00
Aplicação de Recursos da Alienação de Ativos	0,00	0,00

DESPESAS COM AÇÕES E SERVIÇOS PÚBLICOS DE SAÚDE	Valor apurado até o bimestre	Limite Constitucional Anual	
		% Mínimo a Aplicar no Exercício	% Aplicado Até o Bimestre
Despesas com Ações e Serviços Públicos de Saúde executadas com recursos de impostos	0,00	<15%>	27,41

DESPESAS DE CARÁTER CONTINUADO DERIVADAS DE PPP	Valor Apurado no Exercício Corrente
Total das Despesas / RCL (%)	0,00


INALDO LUIS DA SILVA - PREFEITO


JOSÉ VALMIR DOS PASSOS - CRC/SE 4.111