



PREFEITURA MUNICIPAL DE RIACHÃO DO DANTAS

OFÍCIO N.º 180/2017

RIACHÃO DO DANTAS/SE, 21 DE SETEMBRO DE 2017.

Assunto: Encaminha declaração de publicação do RREO – 4º Bimestre de 2017.

SENHOR PRESIDENTE,

EM ATENDIMENTO AO ART. 38, INCISO XIV DA PORTARIA INTERMINISTERIAL CGU/MF/MP 507/2011, ENCAMINHAMOS A DECLARAÇÃO DE PUBLICAÇÃO DO RELATÓRIO RESUMIDO DA EXECUÇÃO ORÇAMENTÁRIA DO MUNICÍPIO DE RIACHÃO DO DANTAS, RELATIVA AO QUARTO BIMESTRE DO ANO DE 2017.

Atenciosamente,


GERANA GOMES COSTA SILVA
PREFEITA MUNICIPAL
CPF: 375.876.845-49

Exmo. Sr.
Dr. CLÓVIS BARBOSA DE MELO
DD. Conselheiro Presidente do Tribunal de Contas do Estado
Aracaju/SE



PREFEITURA MUNICIPAL DE RIACHÃO DO DANTAS

Ofício N.º 180/2017

RIACHÃO DO DANTAS/SE, 21 DE SETEMBRO DE 2017.

Assunto: Encaminha declaração de publicação do RREO – 4º Bimestre de 2017.

SENHOR PRESIDENTE,

EM ATENDIMENTO AO ART. 38, INCISO XIV DA PORTARIA INTERMINISTERIAL CGU/MF/MP 507/2011, ENCAMINHAMOS A DECLARAÇÃO DE PUBLICAÇÃO DO RELATÓRIO RESUMIDO DA EXECUÇÃO ORÇAMENTÁRIA DO MUNICÍPIO DE RIACHÃO DO DANTAS, RELATIVA AO QUARTO BIMESTRE DO ANO DE 2017.

Atenciosamente,


GERANA GOMES COSTA SILVA
PREFEITA MUNICIPAL
CPF: 375.876.845-49

Exmo. Sr.
Dr. CLÓVIS BARBOSA DE MELO
DD. Conselheiro Presidente do Tribunal de Contas do Estado
Aracaju/SE



PREFEITURA MUNICIPAL DE RIACHÃO DO DANTAS

**DECLARAÇÃO DE PUBLICAÇÃO DO RELATÓRIO RESUMIDO DA EXECUÇÃO
ORÇAMENTÁRIA**

Declaro, sob as penas da Lei, que o Relatório Resumido da Execução Orçamentária de todos os poderes e órgãos do Município de RIACHÃO DO DANTAS, relativo ao quarto bimestre do ano de 2017, foi publicado com afixação no mural de avisos desta Prefeitura, nesta data e disponibilizados na internet em atendimento aos requisitos disposto nos arts. 52 e 53 da Lei Complementar nº 101, de 4 de maio de 2000.

RIACHÃO DO DANTAS, 21 de Setembro de 2017


GERANA GOMES COSTA SILVA
PREFEITA MUNICIPAL
CPF: 375.876.845-49



PREFEITURA MUNICIPAL DE RIACHÃO DO DANTAS

**DECLARAÇÃO DE PUBLICAÇÃO DO RELATÓRIO RESUMIDO DA EXECUÇÃO
ORÇAMENTÁRIA**

Declaro, sob as penas da Lei, que o Relatório Resumido da Execução Orçamentária de todos os poderes e órgãos do Município de RIACHÃO DO DANTAS, relativo ao quarto bimestre do ano de 2017, foi publicado com afixação no mural de avisos desta Prefeitura, nesta data e disponibilizados na internet em atendimento aos requisitos disposto nos arts. 52 e 53 da Lei Complementar nº 101, de 4 de maio de 2000.

RIACHÃO DO DANTAS, 21 de Setembro de 2017



GERANA GOMES COSTA SILVA
PREFEITA MUNICIPAL
CPF: 375.876.845-49


PREFEITURA MUNICIPAL DE RIACHÃO DO DANTAS
RELATORIO RESUMIDO DA EXECUÇÃO ORÇAMENTARIA
BALANÇO ORÇAMENTARIO
ORÇAMENTOS FISCAL E DA SEGURIDADE SOCIAL
PERÍODO JULHO A AGOSTO DE 2017

RECEITAS	PREVISÃO INICIAL		PREVISÃO ATUALIZADA		RECEITAS REALIZADAS		SALDO (a-e)
			(a)	(b)	(b/a)	Até o Bimestre (c)	
					%		% (c/a)
RECEITAS (EXCETO INTRA-ORÇAMENTÁRIAS) (I)							
RECEITAS CORRENTES							
RECEITA TRIBUTÁRIA							
Impostos	38.000.000,00	38.000.000,00	38.000.000,00	5.803.388,08	15%	24.243.628,93	64%
Contribuição de Melhoria	37.886.000,00	37.886.000,00	37.886.000,00	5.803.388,08	15%	24.243.628,93	64%
RECEITA DE CONTRIBUIÇÕES							
Contribuições Sociais	714.000,00	714.000,00	714.000,00	203.055,10	28%	931.962,89	131%
Contribuição de Intervenção no Domínio Econômico	647.000,00	647.000,00	647.000,00	144.610,56	22%	710.648,12	110%
Contribuição de Iluminação Pública	67.000,00	67.000,00	67.000,00	58.444,54	87%	221.314,77	330%
Outras Receitas de Contribuições	0,00	0,00	0,00	0,00	#DIV/0!	0,00	#DIV/0!
RECEITA PATRIMONIAL							
Receitas Imobiliárias	1.000,00	1.000,00	1.000,00	0,00	0%	0,00	0%
Receitas de Valores Mobiliários	0,00	0,00	0,00	0,00	#DIV/0!	0,00	#DIV/0!
Receita de Concessões e Permissões	1.000,00	1.000,00	1.000,00	0,00	0%	0,00	0%
Compensações Financeiras	0,00	0,00	0,00	0,00	#DIV/0!	0,00	#DIV/0!
Receita Decorrente do Direito de Exploração de Bens Públicos em Áreas de Domínio Público	0,00	0,00	0,00	0,00	#DIV/0!	0,00	#DIV/0!
Receita da Cessão de Direitos	0,00	0,00	0,00	0,00	#DIV/0!	0,00	#DIV/0!
Outras Receitas Patrimoniais	9.000,00	9.000,00	9.000,00	0,00	0%	0,00	0%
RECEITA AGROPECUÁRIA							
Receita da Produção Vegetal	0,00	0,00	0,00	0,00	#DIV/0!	0,00	#DIV/0!
Receita da Produção Animal e Derivados	0,00	0,00	0,00	0,00	#DIV/0!	0,00	#DIV/0!
Outras Receitas Agropecuárias	0,00	0,00	0,00	0,00	#DIV/0!	0,00	#DIV/0!
RECEITA INDUSTRIAL							
Receita da Indústria Extrativa Mineral	0,00	0,00	0,00	0,00	#DIV/0!	0,00	#DIV/0!
Receita da Indústria de Transformação	0,00	0,00	0,00	0,00	#DIV/0!	0,00	#DIV/0!
Receita da Indústria de Construção	0,00	0,00	0,00	0,00	#DIV/0!	0,00	#DIV/0!
Outras Receitas Industriais	0,00	0,00	0,00	0,00	#DIV/0!	0,00	#DIV/0!
RECEITA DE SERVIÇOS							
TRANSFERÊNCIAS CORRENTES							
Transferências Intergovernamentais	25.000,00	25.000,00	25.000,00	0,00	0%	5,08	0%
Transferências de Instituições Privadas	36.435.000,00	36.435.000,00	36.435.000,00	5.526.249,85	15%	23.137.891,25	64%
Transferências de Instituições Públicas	36.240.000,00	36.240.000,00	36.240.000,00	5.526.249,85	15%	23.084.917,76	64%
Transferências do Exterior	0,00	0,00	0,00	0,00	#DIV/0!	0,00	#DIV/0!
Transferências de Pessoas	0,00	0,00	0,00	0,00	#DIV/0!	0,00	#DIV/0!
Transferências de Convênios	195.000,00	195.000,00	195.000,00	0,00	0%	52.973,49	27%
Transferências para o Combate à Fome	0,00	0,00	0,00	0,00	#DIV/0!	0,00	#DIV/0!
OUTRAS RECEITAS CORRENTES							
Multas e Juros de Mora da Tributos	544.000,00	544.000,00	544.000,00	40.812,95	8%	56.162,86	10%
Indenizações e Restituições	23.000,00	23.000,00	23.000,00	0,00	0%	0,00	0%
Receita da Dívida Ativa	502.000,00	502.000,00	502.000,00	0,00	0%	15.130,87	3%
Receita Decorrente de Aportes Periódicos para Amortização de Déficit Anual do RPPS	4.000,00	4.000,00	4.000,00	0,00	0%	0,00	0%
Receitas Correntes Diversas	0,00	0,00	0,00	0,00	#DIV/0!	0,00	#DIV/0!
	15.000,00	15.000,00	15.000,00	40.812,95	272%	41.031,99	274%

RREO - Anexo I (LRF, Art. 52, inciso I, alíneas "a", "b" e "c" do inciso II e §1º)


Tatyana de Sousa Cruz
Contadora
CRC/SE 7.798


Gerana Gomes Costa Silva
Prefeita Municipal
de Riachão do Dantas


Cesar Costa Azevedo Dias
Secretário de Finanças


Rosângela de O. Oliveira Ribeiro
Sec. Controle Interno

RECEITAS DE CAPITAL	114.000,00	114.000,00	0%	0,00	0%	114.000,00
OPERAÇÕES DE CRÉDITO	0,00	0,00	#DIV/0!	0,00	#DIV/0!	0,00
Operações de Crédito Internas	0,00	0,00	#DIV/0!	0,00	#DIV/0!	0,00
Operações de Crédito Externas	0,00	0,00	#DIV/0!	0,00	#DIV/0!	0,00
ALIENAÇÃO DE BENS	16.000,00	16.000,00	0%	0,00	0%	16.000,00
Alienação de Bens Móveis	8.000,00	8.000,00	0%	0,00	0%	8.000,00
Alienação de Bens Imóveis	8.000,00	8.000,00	0%	0,00	0%	8.000,00
AMORTIZAÇÕES DE EMPRÉSTIMOS	0,00	0,00	#DIV/0!	0,00	#DIV/0!	0,00
TRANSFERÊNCIAS DE CAPITAL	98.000,00	98.000,00	0%	0,00	0%	98.000,00
Transferências Intergovernamentais	0,00	0,00	#DIV/0!	0,00	#DIV/0!	0,00
Transferências de Instituições Privadas	0,00	0,00	#DIV/0!	0,00	#DIV/0!	0,00
Transferências do Exterior	0,00	0,00	#DIV/0!	0,00	#DIV/0!	0,00
Transferências de Pessoas	0,00	0,00	#DIV/0!	0,00	#DIV/0!	0,00
Transferências de Outras Instituições Públicas	0,00	0,00	#DIV/0!	0,00	#DIV/0!	0,00
Transferências de Convênios	98.000,00	98.000,00	0%	0,00	0%	98.000,00
Transferências para o Combate à Fome	0,00	0,00	#DIV/0!	0,00	#DIV/0!	0,00
OUTRAS RECEITAS DE CAPITAL	0,00	0,00	#DIV/0!	0,00	#DIV/0!	0,00
Integração do Capital Social	0,00	0,00	#DIV/0!	0,00	#DIV/0!	0,00
Div. Atv. Prov. da Amortiz. de Emp. e Finance.	0,00	0,00	#DIV/0!	0,00	#DIV/0!	0,00
Receita Auferida por Detentores de Títulos do Tesouro Nacional Resgatado	0,00	0,00	#DIV/0!	0,00	#DIV/0!	0,00
Receita de Alienação de Certificados de Potencial Adicional de Construção-CEPAC	0,00	0,00	#DIV/0!	0,00	#DIV/0!	0,00
Outras Receitas de Capital	0,00	0,00	#DIV/0!	0,00	#DIV/0!	0,00
SUBTOTAL DAS RECEITAS (III) = (I + II)	38.000.000,00	38.000.000,00	15%	5.803.388,08	24.243.628,93	13.756.371,07
OPERAÇÕES DE CRÉDITO / REFINANCIAMENTO (IV)	0,00	0,00	#DIV/0!	0,00	#DIV/0!	0,00
Operações de Crédito Internas	0,00	0,00	#DIV/0!	0,00	#DIV/0!	0,00
Mobiliária	0,00	0,00	#DIV/0!	0,00	#DIV/0!	0,00
Contratual	0,00	0,00	#DIV/0!	0,00	#DIV/0!	0,00
Operações de Crédito Externas	0,00	0,00	#DIV/0!	0,00	#DIV/0!	0,00
Mobiliária	0,00	0,00	#DIV/0!	0,00	#DIV/0!	0,00
Contratual	0,00	0,00	#DIV/0!	0,00	#DIV/0!	0,00
SUBTOTAL COM REFINANCIAMENTO (V) = (III + IV)	38.000.000,00	38.000.000,00	15%	5.803.388,08	24.243.628,93	13.756.371,07
DEPÓSITO (VI)	0,00	0,00	#DIV/0!	0,00	#DIV/0!	0,00
TOTAL (VII) = (V + VI)	38.000.000,00	38.000.000,00	15%	5.803.388,08	24.243.628,93	13.756.371,07
SALDOS DE EXERCÍCIOS ANTERIORES						
UTILIZADOS PARA CRÉDITOS ADICIONAIS						
Superávit Financeiro						
Reabertura de Créditos Adicionais						


Rosane Angélica de O. Oliveira Ribeiro
 Sec. Controle Interno


Cesar Costa Azevedo Dias
 Secretário de Finanças


Gerana Gomes Costa Silva
 Prefeita Municipal
 de Riachão do Dantas


Tatyana de Sousa Cruz
 Contadora
 CRC/SE 7.798

PREFEITURA MUNICIPAL DE RIACHÃO DO DANTAS
RELATÓRIO RESUMIDO DA EXECUÇÃO ORÇAMENTÁRIA
DEMONSTRATIVO DA EXECUÇÃO DAS DESPESAS POR FUNÇÃO/SUBFUNÇÃO
ORÇAMENTOS FISCAL E DA SEGURIDADE SOCIAL
PERÍODO JULHO A AGOSTO DE 2017

RREO - Anexo 2 (LRF, Art. 52, inciso II, alínea "c")

FUNÇÃO/SUBFUNÇÃO	DOTAÇÃO INICIAL	DOTAÇÃO ATUALIZADA (a)	DESPESAS EMPENHADAS		SALDO c = (a-b)	DESPESAS LIQUIDADAS		SALDO e = (a-d)	Em Reais RESTOS A PAGAR NÃO PROCESSADOS¹ (b-d)		
			No Bimestre	Até o Bimestre (b)		No Bimestre	Até o Bimestre (d)			%	(d/total d)
DESPESAS (EXCETO INTRA-ORÇAMENTÁRIAS) (1)											
LEGISLATIVA	38.000.000,00	38.000.000,00	3.645.989,11	33.125.005,04	4.874.994,96	100%	24.860.395,92	13.139.604,08	100%		
Ação Legislativa	1.300.000,00	1.299.000,00	-	-	1.299.000,00	0%	-	1.299.000,00	0%		
Controle Externo	1.300.000,00	1.299.000,00	-	-	1.299.000,00	0%	-	1.299.000,00	0%		
Demais Subfunções	-	-	-	-	-	0%	-	-	0%		
JUDICIÁRIA	457.000,00	503.000,00	166.000,00	458.816,24	44.183,76	1%	392.601,29	110.398,71	2%		
Ação Judiciária	365.000,00	311.000,00	166.000,00	308.000,00	3.000,00	1%	170.187,88	5.355,09	1%		
Defesa do Interesse Público no Processo Judiciário	92.000,00	192.000,00	-	150.816,24	41.183,76	0%	25.000,00	105.043,62	0%		
Demais Subfunções	-	-	-	-	-	0%	-	-	0%		
ESSENCIAL A JUSTIÇA	-	-	-	-	-	0%	-	-	0%		
Defesa da Ordem Jurídica	-	-	-	-	-	0%	-	-	0%		
Representação Judicial e Extrajudicial	-	-	-	-	-	0%	-	-	0%		
Demais Subfunções	-	-	-	-	-	0%	-	-	0%		
ADMINISTRAÇÃO	3.429.878,00	5.665.370,04	945.182,56	5.505.380,94	159.989,10	17%	3.720.906,01	1.944.464,03	15%		
Planejamento e Orçamento	2.729.878,00	5.131.770,04	907.222,13	5.027.927,46	103.842,58	15%	3.415.726,01	1.716.044,03	14%		
Administração Geral	594.000,00	524.600,00	32.760,43	472.253,48	52.346,52	1%	59.690,27	219.420,00	1%		
Administração Financeira	97.000,00	3.000,00	-	-	3.000,00	0%	-	3.000,00	0%		
Controle Interno	4.000,00	6.000,00	5.200,00	5.200,00	800,00	0%	-	6.000,00	0%		
Normalização e Fiscalização	5.000,00	-	-	-	-	0%	-	-	0%		
Tecnologia da Informação	-	-	-	-	-	0%	-	-	0%		
Ordenamento Territorial	-	-	-	-	-	0%	-	-	0%		
Formação de Recursos Humanos	-	-	-	-	-	0%	-	-	0%		
Administração de Receitas	-	-	-	-	-	0%	-	-	0%		
Administração de Concessões	-	-	-	-	-	0%	-	-	0%		
Comunicação Social	-	-	-	-	-	0%	-	-	0%		
Demais Subfunções	-	-	-	-	-	0%	-	-	0%		
DEFESA NACIONAL	-	-	-	-	-	0%	-	-	0%		
Defesa Aérea	-	-	-	-	-	0%	-	-	0%		
Defesa Naval	-	-	-	-	-	0%	-	-	0%		
Defesa Terrestre	-	-	-	-	-	0%	-	-	0%		
Demais Subfunções	-	-	-	-	-	0%	-	-	0%		
SEGURANÇA PÚBLICA	-	-	-	-	-	0%	-	-	0%		
Policciamento	-	-	-	-	-	0%	-	-	0%		
Defesa Civil	-	-	-	-	-	0%	-	-	0%		
Informação e Inteligência	-	-	-	-	-	0%	-	-	0%		
Demais Subfunções	-	-	-	-	-	0%	-	-	0%		
RELAÇÕES EXTERIORES	-	-	-	-	-	0%	-	-	0%		
Relações Diplomáticas	-	-	-	-	-	0%	-	-	0%		
Cooperação Internacional	-	-	-	-	-	0%	-	-	0%		
Demais Subfunções	-	-	-	-	-	0%	-	-	0%		
ASSISTÊNCIA SOCIAL	1.603.000,00	1.702.100,00	136.361,94	1.222.157,80	479.942,20	4%	199.390,79	968.726,43	3%		
Assistência ao Idoso	-	-	-	-	-	0%	-	-	0%		
Assistência ao Portador de Deficiência	-	-	-	-	-	0%	-	-	0%		
Assistência à Criança e ao Adolescente	916.000,00	859.100,00	166.614,92	560.623,24	298.476,76	2%	91.263,74	574.423,07	1%		
Assistência Comunitária	687.000,00	843.000,00	30.252,98	661.534,56	181.465,44	2%	108.127,05	394.303,36	2%		
Demais Subfunções	-	-	-	-	-	0%	-	-	0%		


PREVIDÊNCIA SOCIAL	-	-	-	-	-	-	-	-	-	0%
Previdência Básica	-	-	-	-	-	-	-	-	-	0%
Previdência do Regime Estatutário	-	-	-	-	-	-	-	-	-	0%
Previdência Complementar	-	-	-	-	-	-	-	-	-	0%
Previdência Especial	-	-	-	-	-	-	-	-	-	0%
Demais Subfunções	-	-	-	-	-	-	-	-	-	0%
SAÚDE	7.498.380,00	7.622.380,00	382.829,74	6.404.149,14	1.218.230,86	1.322.266,39	4.816.023,25	4.816.023,25	4.816.023,25	19%
Atenção Básica	2.521.500,00	1.896.169,75	270.877,31	1.783.708,04	112.461,71	421.725,86	1.593.938,41	1.593.938,41	1.593.938,41	6%
Assistência Hospitalar e Ambulatorial	1.728.300,00	2.472.333,25	88.528,32	1.954.810,47	517.522,78	256.430,99	1.220.073,70	1.220.073,70	1.220.073,70	5%
Suporte Profilático e Terapêutico	161.000,00	757.527,00	-	271.451,29	486.075,71	45.732,58	176.991,19	176.991,19	176.991,19	1%
Vigilância Sanitária	37.000,00	171.000,00	29.116,90	170.216,90	783,10	43.871,30	152.563,70	152.563,70	152.563,70	1%
Vigilância Epidemiológica	230.000,00	-	-	-	-	-	-	-	-	0%
Alimentação e Nutrição	2.820.580,00	2.325.350,00	5.692,79	2.223.962,44	101.387,56	554.505,66	1.672.456,25	1.672.456,25	1.672.456,25	7%
Demais Subfunções	-	-	-	-	-	-	-	-	-	0%
TRABALHO	-	-	-	-	-	-	-	-	-	0%
Proteção e Benefícios ao Trabalhador	-	-	-	-	-	-	-	-	-	0%
Relações de Trabalho	-	-	-	-	-	-	-	-	-	0%
Empregabilidade	-	-	-	-	-	-	-	-	-	0%
Fomento ao Trabalho	-	-	-	-	-	-	-	-	-	0%
Demais Subfunções	-	-	-	-	-	-	-	-	-	0%
EDUCAÇÃO	20.121.420,00	16.823.277,96	1.963.462,92	15.875.790,64	947.487,32	2.427.436,90	12.681.052,45	12.681.052,45	12.681.052,45	51%
Ensino Fundamental	18.749.500,00	14.935.437,96	1.443.797,80	14.258.564,79	676.873,17	2.184.422,62	12.113.335,96	12.113.335,96	12.113.335,96	49%
Ensino Médio	-	-	-	-	-	-	-	-	-	0%
Ensino Profissional	-	-	-	-	-	-	-	-	-	0%
Ensino Superior	-	-	-	-	-	-	-	-	-	0%
Educação Infantil	198.000,00	478.420,00	23.069,20	367.256,57	111.163,43	13.714,97	192.236,93	192.236,93	192.236,93	1%
Educação de Jovens e Adultos	48.000,00	79.000,00	2.856,80	45.374,16	33.625,84	2.489,87	8.728,66	8.728,66	8.728,66	0%
Educação Especial	-	-	-	-	-	-	-	-	-	0%
Demais Subfunções	1.125.920,00	1.330.420,00	493.739,12	1.204.595,12	125.824,88	226.809,44	366.750,90	366.750,90	366.750,90	1%
CULTURA	393.000,00	179.000,00	26.450,00	172.083,62	6.916,38	35.755,00	106.765,00	106.765,00	106.765,00	0%
Patrimônio Histórico, Artístico e Arqueológico	-	-	-	-	-	-	-	-	-	0%
Difusão Cultural	241.000,00	127.000,00	4.450,00	120.083,62	6.916,38	30.755,00	75.346,00	75.346,00	75.346,00	0%
Demais Subfunções	152.000,00	52.000,00	22.000,00	52.000,00	-	5.000,00	31.419,00	31.419,00	31.419,00	0%
DIREITOS DA CIDADANIA	-	-	-	-	-	-	-	-	-	0%
Custódia e Reintegração Social	-	-	-	-	-	-	-	-	-	0%
Direitos Individuais, Coletivos e Difusos	-	-	-	-	-	-	-	-	-	0%
Assistência aos Povos Indígenas	-	-	-	-	-	-	-	-	-	0%
Demais Subfunções	-	-	-	-	-	-	-	-	-	0%
URBANISMO	2.703.500,00	3.206.000,00	27.969,64	2.647.643,34	558.356,66	478.248,79	1.893.559,03	1.893.559,03	1.893.559,03	8%
Infra-Estrutura Urbana	144.000,00	1.000,00	-	-	1.000,00	-	-	-	-	0%
Serviços Urbanos	3.000,00	-	-	-	-	-	-	-	-	0%
Transportes Coletivos Urbanos	-	-	-	-	-	-	-	-	-	0%
Demais Subfunções	2.556.500,00	3.205.000,00	27.969,64	2.647.643,34	557.356,66	478.248,79	1.893.559,03	1.893.559,03	8%	
HABITAÇÃO	11.500,00	1.500,00	-	-	1.500,00	-	-	-	-	0%
Habituação Rural	-	-	-	-	-	-	-	-	-	0%
Habituação Urbana	11.500,00	1.500,00	-	-	1.500,00	-	-	-	-	0%
Demais Subfunções	-	-	-	-	-	-	-	-	-	0%
SANEAMENTO	-	-	-	-	-	-	-	-	-	0%
Saneamento Básico Rural	-	-	-	-	-	-	-	-	-	0%
Saneamento Básico Urbano	-	-	-	-	-	-	-	-	-	0%
Demais Subfunções	-	-	-	-	-	-	-	-	-	0%
GESTÃO AMBIENTAL	3.000,00	3.000,00	-	937,00	2.063,00	-	937,00	937,00	937,00	0%
Preservação e Conservação Ambiental	-	-	-	-	-	-	-	-	-	0%
Controle Ambiental	-	-	-	-	-	-	-	-	-	0%
Recuperação de Áreas Degradadas	-	-	-	-	-	-	-	-	-	0%
Recursos Hídricos	-	-	-	-	-	-	-	-	-	0%
Meteorologia	-	-	-	-	-	-	-	-	-	0%
Demais Subfunções	3.000,00	3.000,00	-	937,00	2.063,00	-	937,00	937,00	937,00	0%
TOTAL	28.063.356,75	302.231.334	1.252.259,55	258.535,81	18.436,30	652.893,75	2.822.102,00	2.822.102,00	2.822.102,00	0%

CIÊNCIA E TECNOLOGIA	-	-	-	-	-	-	-	-	-	0%
Desenvolvimento Científico	-	-	-	-	-	-	-	-	-	0%
Desenvolvimento Tecnológico e Engenharia	-	-	-	-	-	-	-	-	-	0%
Difusão do Conhecimento Científico e Tecnológico	-	-	-	-	-	-	-	-	-	0%
Demais Subfunções	-	-	-	-	-	-	-	-	-	0%
AGRICULTURA	230.500,00	419.970,00	45.000,00	415.118,00	4.852,00	65.757,42	194.153,08	225.816,92	225.816,92	1%
Promoção da Produção Vegetal	-	-	-	-	-	-	-	-	-	0%
Promoção da Produção Animal	-	-	-	-	-	-	-	-	-	0%
Defesa Sanitária Vegetal	-	-	-	-	-	-	-	-	-	0%
Defesa Sanitária Animal	-	-	-	-	-	-	-	-	-	0%
Abastecimento	-	-	-	-	-	-	-	-	-	0%
Extensão Rural	-	-	-	-	-	-	-	-	-	0%
Irrigação	-	-	-	-	-	-	-	-	-	0%
Demais Subfunções	230.500,00	419.970,00	45.000,00	415.118,00	4.852,00	65.757,42	194.153,08	225.816,92	1%	
ORGANIZAÇÃO AGRÁRIA	-	-	-	-	-	-	-	-	-	0%
Reforma Agrária	-	-	-	-	-	-	-	-	-	0%
Colonização	-	-	-	-	-	-	-	-	-	0%
INDÚSTRIA	-	-	-	-	-	-	-	-	-	0%
Promoção Industrial	-	-	-	-	-	-	-	-	-	0%
Produção Industrial	-	-	-	-	-	-	-	-	-	0%
Mineração	-	-	-	-	-	-	-	-	-	0%
Propriedade Industrial	-	-	-	-	-	-	-	-	-	0%
Normalização e Qualidade	-	-	-	-	-	-	-	-	-	0%
Demais Subfunções	-	-	-	-	-	-	-	-	-	0%
COMÉRCIO E SERVIÇOS	4.500,00	500,00	-	-	500,00	-	-	500,00	500,00	0%
Promoção Comercial	-	-	-	-	-	-	-	-	-	0%
Comercialização	-	-	-	-	-	-	-	-	-	0%
Comércio Exterior	-	-	-	-	-	-	-	-	-	0%
Serviços Financeiros	-	-	-	-	-	-	-	-	-	0%
Turismo	-	-	-	-	-	-	-	-	-	0%
Demais Subfunções	4.500,00	500,00	-	-	500,00	-	-	500,00	500,00	0%
COMUNICAÇÕES	-	-	-	-	-	-	-	-	-	0%
Comunicações Postais	-	-	-	-	-	-	-	-	-	0%
Telecomunicações	-	-	-	-	-	-	-	-	-	0%
Demais Subfunções	-	-	-	-	-	-	-	-	-	0%
ENERGIA	14.500,00	3.000,00	-	-	3.000,00	-	-	3.000,00	3.000,00	0%
Conservação de Energia	-	-	-	-	-	-	-	-	-	0%
Energia Elétrica	14.500,00	3.000,00	-	-	3.000,00	-	-	3.000,00	3.000,00	0%
Petróleo	-	-	-	-	-	-	-	-	-	0%
Alcool	-	-	-	-	-	-	-	-	-	0%
Demais Subfunções	-	-	-	-	-	-	-	-	-	0%
TRANSPORTE	149.500,00	452.500,00	4.495,59	328.752,32	123.747,68	59.012,81	239.596,84	212.903,16	212.903,16	1%
Transporte Aéreo	-	-	-	-	-	-	-	-	-	0%
Transporte Rodoviário	12.500,00	12.500,00	-	-	12.500,00	-	-	12.500,00	12.500,00	0%
Transporte Ferroviário	-	-	-	-	-	-	-	-	-	0%
Transporte Hidroviário	-	-	-	-	-	-	-	-	-	0%
Transportes Especiais	-	-	-	-	-	-	-	-	-	0%
Demais Subfunções	137.000,00	440.000,00	4.495,59	328.752,32	111.247,68	59.012,81	239.596,84	200.403,16	200.403,16	1%
DESPORTO E LAZER	43.920,00	118.000,00	4.176,00	94.176,00	23.824,00	14.225,00	81.428,40	36.571,60	36.571,60	0%
Desporto de Rendimento	-	-	-	-	-	-	-	-	-	0%
Desporto Comunitário	43.920,00	118.000,00	4.176,00	94.176,00	23.824,00	14.225,00	81.428,40	36.571,60	36.571,60	0%
Lazer	-	-	-	-	-	-	-	-	-	0%
Demais Subfunções	-	-	-	-	-	-	-	-	-	0%


Rosane Argêta de O. C. Oliveira Ribeiro
Sec. Controle Interno


Cesar Costa Azevedo Dias
Secretário de Finanças


Gerana Gomes Costa Silva
Prefeita Municipal
de Riachão do Dantas


Tatyana de Sousa Cruz
Contadora
CRC/SE 7.798

PREFEITURA MUNICIPAL DE RIACHÃO DO DANTAS
RELATÓRIO RESUMIDO DA EXECUÇÃO ORÇAMENTÁRIA
DEMONSTRANDO O RECEITA CORRENTE LÍQUIDA
ORÇAMENTOS FISCAL E DA SEGURIDADE SOCIAL
PERÍODO DE JULHO A AGOSTO DE 2017

ESPECIFICAÇÃO	EVOLUÇÃO DA RECEITA REALIZADA NOS ÚLTIMOS 12 MESES												TOTAL (ÚLTIMOS 12 MESES)	PREVISÃO ATUALIZADA
	SETEMBRO	OUTUBRO	NOVEMBRO	DEZEMBRO	JANEIRO	FEVEREIRO	MARÇO	ABRIL	MAYO	JUNHO	JULHO	AGOSTO		
RECEITAS CORRENTE (I)	2.594.556,53	2.872.273,28	4.676.777,52	7.382.234,52	3.433.671,39	3.957.699,53	2.929.179,15	3.140.452,59	3.685.773,67	3.197.063,47	3.056.638,42	3.257.855,22	44.135.175,29	41.617.800,00
Receta Tributária	61.805,18	57.907,20	87.487,58	310.834,84	124.883,75	124.190,56	121.587,98	132.730,21	138.282,87	97.223,42	99.646,73	103.408,37	1.449.997,69	714.000,00
IPTU	223,46	347,68	830,60	6.741,13	2.456,85	10.487,64	2.512,69	18.704,43	30.977,85	8.499,79	7.020,48	15.718,75	104.461,35	14.000,00
ISS	11.299,36	7.234,48	18.153,69	51.238,26	6.328,19	5.287,70	14.412,44	4.986,41	4.534,33	4.997,63	5.552,58	4.738,35	135.709,88	120.000,00
ITBI	48.278,68	500,00	9.374,00	248.336,44	90.537,07	87.966,71	71.517,85	74.215,37	70.114,59	57.562,96	60.908,17	50.652,23	9.874,00	65.000,00
Outras Receitas Tributárias	2.093,68	1.582,00	2.637,60	4.519,01	25.561,64	20.448,51	33.145,00	34.833,00	32.656,04	26.233,04	26.168,50	32.279,04	967.806,00	67.000,00
Receta de Contribuições	5.546,57	4.428,33	4.928,14	7.846,26	15.472,11	15.155,60	16.875,69	9.476,86	19.690,21	7.666,20	5.746,62	27.523,56	140.356,15	1.000,00
Receta Patrimonial	2.403.870,98	2.718.501,81	4.542.914,11	6.938.003,01	3.293.115,53	3.818.348,29	2.790.474,51	3.008.236,52	3.512.691,65	3.092.173,85	2.950.673,07	3.086.682,34	42.155.885,67	25.000,00
Receta Agropecuária	861.037,36	1.045.208,94	1.906.969,02	2.981.055,55	1.272.806,28	1.631.703,40	1.022.362,15	1.231.775,57	1.397.233,37	1.287.851,99	1.128.040,37	1.662.814,95	17.428.855,95	15.400.000,00
Transfêrencias Correntes	152.625,19	158.466,48	312.197,72	443.738,66	373.072,58	202.372,18	265.056,80	229.227,97	278.195,92	219.155,48	227.010,91	171.117,83	3.032.237,72	3.000.000,00
Com-Parte do FPM	16.274,04	8.355,65	10.410,25	12.699,27	12.910,34	37.117,61	11.041,77	12.744,31	10.981,00	19.092,58	20.243,94	14.507,21	186.287,97	250.000,00
Com-Parte do FVA	344,69	9.738,27	5.375,02	4.266,20	4.154,44	6,93	8,43	1.000,98	146,61	7,73	18,73	15,50	25.092,53	6.000,00
Com-Parte do FIR	124,83	124,83	134,43	115,23	103,39	103,39	103,39	103,39	103,39	103,39	103,39	103,39	499,32	1.500,00
Transfêrencias da LC 87/1996	856.103,16	972.585,64	1.761.783,83	2.507.158,47	1.412.153,31	1.470.766,48	1.031.370,02	1.131.456,59	1.310.935,77	1.127.387,51	1.080.455,02	880.149,11	15.542.303,91	14.601.000,00
Transfêrencias do FUNDEB	517.361,71	524.022,00	546.043,84	988.969,63	218.116,19	476.278,30	460.635,34	461.921,71	515.095,59	438.665,17	494.800,71	357.974,35	5.939.884,54	6.906.800,00
Outras Transfêrencias Correntes	123.333,80	42.435,94	41.447,69	125.550,41	-	-	240,97	-	15.108,94	-	572,00	-	388.930,70	544.000,00
Outras Receitas Correntes	206.094,93	244.392,54	447.031,01	553.291,85	332.442,37	374.251,07	259.650,03	294.771,27	337.267,78	305.216,43	275.043,56	236.062,00	3.865.514,84	3.731.800,00
DEDUÇÕES (II)	206.094,93	244.392,54	447.031,01	553.291,85	332.442,37	374.251,07	259.650,03	294.771,27	337.267,78	305.216,43	275.043,56	236.062,00	3.865.514,84	3.731.800,00
Dedução do FUNDEB	206.094,93	244.392,54	447.031,01	553.291,85	332.442,37	374.251,07	259.650,03	294.771,27	337.267,78	305.216,43	275.043,56	236.062,00	3.865.514,84	3.731.800,00
TOTAL DA RCL (III) = (I - II)	2.388.461,60	2.578.880,74	4.229.746,51	6.828.942,67	3.101.229,02	3.583.448,46	2.669.529,12	2.845.681,32	3.348.505,89	2.891.847,04	2.781.594,86	3.021.793,22	40.269.660,45	37.886.000,00

FONTE: Sistema "CONTA BOM" - Município de Riachão do Dantas - Emissão: 18/09/2017.


GHERANA GOMES COSTA SILVA
PREFEITA MUNICIPAL


CESAR COSTA ALVAREDO DIAS
SECRETÁRIO DE FINANÇAS


ROSANE ANGELICA DE OLIVEIRA CRUZ O RIBEIRO
SECRETARIA DE CONTROLE INTERNO


TATYANA DE SOUSA CRUZ
CONTADOR(A) CRC/SP Nº 7.798

PREFEITURA MUNICIPAL DE RIACHÃO DO DANTAS
RELATÓRIO RESUMIDO DA EXECUÇÃO ORÇAMENTÁRIA
DEMONSTRATIVO DAS RECEITAS E DESPESAS PREVIDENCIÁRIAS DO REGIME PRÓPRIO DE PREVIDÊNCIA DOS SERVIDORES
ORÇAMENTO DA SEGURIDADE SOCIAL
PERÍODO JULHO A AGOSTO DE 2017


RECEITAS	PREVISÃO INICIAL	PREVISÃO ATUALIZADA	RECEITAS REALIZADAS		Em Reais
			Até o Bimestre/ <Exercício>	Até o Bimestre/ <Exercício Anterior>	
RECEITAS CORRENTES (I)					
Receita de Contribuições dos Segurados					
Pessoal Civil					
Ativo					
Inativo					
Pensionista					
Pessoal Militar					
Ativo					
Inativo					
Militar					
Outras Receitas de Contribuições					
Receita Patrimonial					
Receitas Imobiliárias					
Receitas de Valores Mobiliários					
Outras Receitas Patrimoniais					
Receita de Serviços					
Outras Receitas Correntes					
Compensação Previdenciária do RGPS para o RPPS					
Demais Receitas Correntes					
RECEITAS DE CAPITAL (II)					
Alienação de Bens, Direitos e Ativos					
Amortização de Empréstimos					
Outras Receitas de Capital					
TOTAL DAS RECEITAS PREVIDENCIÁRIAS RPPS - (III) = (I + II)					

SEM MOVIMENTO


Rosane Angélica de O. C. Oliveira Ribeiro
Sec. Controle Interno


Cesar Costa Azevedo Dias
Secretário de Finanças


Gerana Gomes Costa Silva
Prefeita Municipal
de Riachão do Dantas


Tatyana de Sousa Cruz
Contadora
CRC/SE 7.798

DESPESAS PREVIDENCIÁRIAS - RPPS	DOTAÇÃO		DESPESAS EMPENHADAS		DESPESAS LIQUIDADAS		INSCRITAS EM RESTOS A PAGAR NÃO PROCESSADOS	
	INICIAL	ATUALIZADA	Até o Bimestre/ <Exercício>	Até o Bimestre/ <Exercício Anterior>	Até o Bimestre/ <Exercício Anterior>	Até o Bimestre/ <Exercício Anterior>	Em <Exercício>	Em <Exercício Anterior>
ADMINISTRAÇÃO (IV)								
Despesas Correntes								
Despesas de Capital								
PREVIDÊNCIA (V)								
Pessoal Civil								
Aposentadorias								
Pensões								
Outros Benefícios Previdenciários								
Pessoal Militar								
Reformas								
Pensões								
Outros Benefícios Previdenciários								
Outras Despesas Previdenciárias								
Compensação Previdenciária do RPPS para o RGPS								
Demais Despesas Previdenciárias								
TOTAL DAS DESPESAS PREVIDENCIÁRIAS RPPS (VI) = (IV + V)								
RESULTADO PREVIDENCIÁRIO (VII) = (III - VI)								
RECURSO RPPS ARRECADADOS EM EXERCÍCIO								
VALOR								
RESERVA ORÇAMENTÁRIA DO RPPS								
VALOR								
APORTES DE RECURSOS PARA O PLANO PREVIDENCIÁRIO DO RPPS								
Plano de Amortização - Contribuição Patronal Suplementar								
Plano de Amortização - Aporte Periódico de Valores Predefinidos								
Outros Aportes para o RPPS								
Recursos para Cobertura de Déficit Financeiro								
BENS E DIREITOS DO RGPS								
Caixa								
Bancos Conta Movimento								
Investimentos e Aplicações								
Outros Bens e Direitos								

SEM MOVIMENTO

RECEITAS PREVIDENCIÁRIAS - RPPS	PREVISÃO INICIAL	PREVISÃO ATUALIZADA	RECEITAS REALIZADAS	
			Até o Bimestre/ <Exercício>	Até o Bimestre/ <Exercício Anterior>
RECEITAS CORRENTES (VIII)				
Receita de Contribuições dos Segurados				
Civil				
Ativo				
Inativo				
Pensionista				
Militar				
Ativo				
Inativo				
Pensionista				
Receita de Contribuições Patronais				
Civil				
Ativo				
Inativo				
Pensionista				
Em Regime de Parcelamento de Débitos				
Receita Patrimonial				
Receitas Imobiliárias				
Receitas de Valores Mobiliários				
Outras Receitas Patrimoniais				
Receita de Serviços				
Outras Receitas Correntes				
Compensação Previdenciária do RGPS para o RPPS				
Demais Receitas Correntes				
RECEITAS DE CAPITAL (IX)				
Alienação de Bens, Direitos e Ativos				
Amortização de Empréstimos				
Outras Receitas de Capital				
RECEITAS DE CAPITAL (IX)				
Alienação de Bens				
Amortização de Empréstimos				
Outras Receitas de Capital				
TOTAL DAS RECEITAS PREVIDENCIÁRIAS RPPS - (X) = (VIII + IX)				

SEM MOVIMENTO

DESPESAS PREVIDENCIÁRIAS - RPPS	DOTAÇÃO INICIAL	DOTAÇÃO ATUALIZADA	DESPESAS EMPENHADAS		DESPESAS LIQUIDADAS		INSCRITAS EM RESTOS A PAGAR NÃO	
			Até o Bimestre/ <Exercício>	Até o Bimestre/ <Exercício Anterior>	Até o Bimestre/ <Exercício Anterior>	Até o Bimestre/ <Exercício Anterior>	Em <Exercício>	Em <Exercício Anterior>
ADMINISTRAÇÃO (XI)								
Despesas Correntes								
Despesas de Capital								
PREVIDÊNCIA (XII)								
Benefícios - Civil								
Aposentadorias								
Pensões								
Outros Benefícios Previdenciários								
Benefícios - Militar								
Reformas								
Outros Benefícios Previdenciários								
Outras Despesas Previdenciárias								
Compensação Previdenciária do RPPS para o RGPS								
Demais Despesas Previdenciárias								
TOTAL DAS DESPESAS PREVIDENCIÁRIAS (XIII) = (XI + XII)								
RESULTADO PREVIDENCIÁRIO (XIV) = (X-XIII)								


SEM MOVIMENTO


APORTES DE RECURSOS PARA O PLANO FINANCEIRO DO RPPS

Recursos para Cobertura de Insuficiências Financeiras
Recursos para Formação de Reserva

FONTE: Sistema: <CONTABILIS>. Unidade Responsável: <MUNICÍPIO DE RIACÃO DO DANTAS>. Emissão: <18.09.2017>.


GERANA GOMES COSTA SILVA
PREFEITA MUNICIPAL


CESAR COSTA AZEVEDO DIAS
SECRETÁRIO FINANÇAS


TATYANA DE SOUSA CRUZ
CONTADORA CRC/SE Nº 7.798


ROSANE ANGÉLICA DE OLIVEIRA CRUZ O. RIBEIRO
SECRETÁRIA DE CONTROLE INTERNO

PREFEITURA MUNICIPAL DE RIACHÃO DO DANTAS
 RELATÓRIO RESUMIDO DA EXECUÇÃO ORÇAMENTÁRIA
DEMONSTRATIVO DO RESULTADO NOMINAL
 ORÇAMENTOS FISCAL E DA SEGURIDADE SOCIAL
 PERÍODO JULHO À AGOSTO DE 2017

RREO - ANEXO 5 (LRF, art 53, inciso III)

	SALDO		R\$ 1,00
	Em 31/Dez/<Exercício Anterior> (a)	Em <Bimestre Anterior> (b)	
DÍVIDA FISCAL LÍQUIDA			
DÍVIDA CONSOLIDADA (I)	3.830.767,45	3.830.767,45	3.830.767,45
DEDUÇÕES (II)	6.198.403,76	6.942.863,88	6.696.539,26
Disponibilidade de Caixa bruta	1.479.277,12	1.632.042,08	1.337.060,83
(-) Restos a Pagar Processados (Exceto precatórios)			
Demais Haveres Financeiros	4.719.126,64	5.310.821,80	5.359.478,43
DÍVIDA CONSOLIDADA LÍQUIDA (III) = (I - II)	2.367.636,31	3.112.096,43	2.865.771,81
RECEITA DE PRIVATIZAÇÕES (IV)	-	-	-
PASSIVOS RECONHECIDOS (V)	-	-	-
DÍVIDA FISCAL LÍQUIDA (VI) = (III + IV - V)	2.367.636,31	3.112.096,43	2.865.771,81

RESULTADO NOMINAL


	PERÍODO DE REFERÊNCIA	
	No Bimestre (c-b)	Até o Bimestre (c-a)
VALOR	246.324,62	498.135,50

DISCRIMINAÇÃO DA META FISCAL

META DE RESULTADO NOMINAL FIXADA NO AMF DA LDO PARA O EXERCÍCIO DE REFERÊNCIA	VALOR CORRENTE
	278,00

FONTE: Sistema: <CONTABILIS>, Unidade Responsável: <MUNICÍPIO DE RIACHÃO DO DANTAS>, Emissão: <18.09.2017>.


 GERANA GOMES COSTA SILVA
 PREFEITA MUNICIPAL


 CESAR COSTA AZEVEDO DIAS
 SECRETÁRIO FINANÇAS


 TATYANA DE SOUSA CRUZ
 CONTADORA CRC/SE Nº 7.798



 ROSANE ANGELICA DE OLIVEIRA CRUZ O. RIBEIRO
 SECRETARIA DE CONTROLE INTERNO

PREFEITURA MUNICIPAL DE RIACHÃO DO DANTAS
RELATORIO RESUMIDO DA EXECUÇÃO ORÇAMENTÁRIA
DEMONSTRATIVO DO RESULTADO PRIMÁRIO - ESTADOS, DISTRITO FEDERAL E MUNICÍPIOS
ORÇAMENTOS FISCAL E DA SEGURIDADE SOCIAL
PERÍODO JULHO A AGOSTO DE 2017


RREO - ANEXO 6 (LRF, art. 53, inciso III)

RECEITAS PRIMÁRIAS	PREVISÃO ATUALIZADA	RECEITAS REALIZADAS		Em reais
		Até o Bimestre/ <Exercício>	Até o Bimestre/ <Exercício Anterior>	
RECEITAS PRIMÁRIAS CORRENTES (I)	37.886.000,00	24.243.628,93		22.348.949,31
Recargas Tributárias	714.000,00	931.962,89		434.189,50
IPTU	14.000,00	96.318,48		4.561,16
ISS	120.000,00	50.854,69		62.791,25
ITBI	65.000,00	-		38.102,21
IRRF	448.000,00	563.474,95		290.574,54
Outras Recargas Tributárias	67.000,00	221.314,77		38.160,34
Recargas de Contribuições	1.000,00	-		-
Recargas Previdenciárias	1.000,00	-		-
Outras Recargas de Contribuições	1.000,00	-		-
Recarga Patrimonial Líquida	167.000,00	117.606,85		69.525,80
Recarga Patrimonial	167.000,00	117.606,85		69.525,80
(-) Aplicações Financeiras	-	-		-
Transferências Correntes	36.435.000,00	23.137.891,25		21.362.948,64
Cota-Parte do FPM	15.400.000,00	9.966.409,28		9.611.712,79
Cota-Parte do ICMS	3.000.000,00	1.965.209,67		1.366.904,25
Cota-Parte do IPVA	250.000,00	138.548,76		126.993,64
Convênios	195.000,00	52.973,49		-
Outras Transferências Correntes	17.590.000,00	11.014.750,05		10.057.337,96
Demais Recargas Correntes	569.000,00	56.167,94		482.285,37
Dívida Ativa	4.000,00	-		-
Diversas Recargas Correntes	565.000,00	56.167,94		482.285,37
RECEITAS DE CAPITAL (II)	114.000,00			11.422,00
Operações de Crédito (III)	-	-		-
Amortização de Empréstimos (IV)	16.000,00	-		11.422,00
Alienação de Bens (V)	98.000,00	-		11.422,00
Transferências de Capital	98.000,00	-		-
Convênios	-	-		-
Outras Transferências de Capital	-	-		-
Outras Receitas de Capital	-	-		-
RECEITAS PRIMÁRIAS DE CAPITAL (VI) = (II - III - IV - V)	98.000,00			11.422,00
RECEITA PRIMÁRIA TOTAL (VII) = (I + VI)	37.984.000,00	24.243.628,93		22.360.371,31


Rosane Atencida de O. C. Oliveira Ribeiro
Sec. Controle Interno


Cesar Costa Azevedo Dias
Secretário de Finanças


Gerana Gomes Costa Silva
Prefeita Municipal
de Riachão do Dantas



Taryana de Sousa Cruz
Contadora
CRC/SE 7.798


DESPESAS PRIMÁRIAS	DOTAÇÃO ATUALIZADA	DESPESAS EMPENHADAS		DESPESAS LIQUIDADAS		INSCRITAS EM RESTOS A PAGAR NÃO PROCESSADOS	
		Até o Bimestre/ <Exercício>	Até o Bimestre/ <Exercício Anterior>	Até o Bimestre/ <Exercício>	Até o Bimestre/ <Exercício Anterior>	Em <Exercício>	Em <Exercício Anterior>
DESPESAS CORRENTES (VIII)	37.680.616,75	32.979.037,79	33.836.291,90	24.799.622,16	22.050.539,17	8.179.415,63	
Pessoal e Encargos Sociais	24.225.427,96	22.599.969,53	20.545.905,31	19.939.967,41	15.024.295,23	2.660.002,12	
Juros e Encargos da Dívida (IX)	4.000,00	-	-	-	-	-	
Outras Despesas Correntes	13.451.188,79	10.379.068,26	13.290.386,59	4.859.654,75	7.026.243,94	5.519.413,51	
DESPESAS PRIMÁRIAS CORRENTES (X) = (VIII - IX)	37.676.616,75	32.979.037,79	33.836.291,90	24.799.622,16	22.050.539,17	8.179.415,63	
DESPESAS DE CAPITAL (XI)	317.981,25	145.967,25	1.480.466,02	60.773,76	942.931,30	85.193,49	
Investimentos	305.103,25	145.967,25	1.231.979,09	60.773,76	694.444,37	85.193,49	
Inversões Financeiras	-	-	-	-	-	-	
Concessão de Empréstimos (XII)	-	-	-	-	-	-	
Aquisição de Título de Capital já Integralizado (XIII)	-	-	-	-	-	-	
Demais Inversões Financeiras	-	-	-	-	-	-	
Amortização da Dívida (XIV)	12.878,00	-	248.486,93	-	248.486,93	-	
DESPESAS PRIMÁRIAS DE CAPITAL (XV)=(XI-XII-XIII-XIV)	305.103,25	145.967,25	1.231.979,09	60.773,76	694.444,37	85.193,49	
RESERVA DE CONTINGÊNCIA (XVI)	1.402,00	-	-	-	-	-	
RESERVA DO RPPS (XVII)	-	-	-	-	-	-	
DESPESA PRIMÁRIA TOTAL (XVIII)=(X+XV+XVI+XVII)	37.983.122,00	33.125.005,04	35.068.270,99	24.860.395,92	22.744.983,54	8.264.609,12	
RESULTADO PRIMÁRIO (XIX) = (VII - XVIII)	878,00	8.881.376,11	12.707.899,68	616.766,99	384.612,23	8.264.609,12	
SALDO DE EXERCÍCIOS ANTERIORES							
DISCRIMINAÇÃO DA META FISCAL				VALOR CORRENTE			
META DE RESULTADO PRIMÁRIO FIXADA NO ANEXO DE METAS FISCAIS DA LDO P/O EXERCÍCIO DE REFERÊNCIA						4.053,00	

FONTE: Sistema: <CONTABILIS>. Unidade Responsável: <MUNICÍPIO DE RIACÃO DO DANTAS>. Emissão: <18.09.2017>.


GERANA GOMES COSTA SILVA
PREFEITA MUNICIPAL


CESAR COSTA AZEVEDO DIAS
SECRETÁRIO FINANÇAS


ROSANE ANGÉLICA DE OLIVEIRA CRUZ O. RIBEIRO
SECRETÁRIA DE CONTROLE INTERNO


TATYANA DE SOUSA CRUZ
CONTADORA CRC/SE Nº 7.798

PREFEITURA MUNICIPAL DE RIACHÃO DO DANTAS
RELATÓRIO RESUMIDO DA EXECUÇÃO ORÇAMENTÁRIA
DEMONSTRATIVO DOS RESTOS A PAGAR POR PODER E ÓRGÃO
ORÇAMENTOS FISCAL E DA SEGURIDADE SOCIAL
PERÍODO: JULHO A AGOSTO DE 2017

RREO - ANEXO 7 (LRF, art. 53, inciso V)

PODER/ÓRGÃO	RESTOS A PAGAR PROCESSADOS E NÃO PROCESSADOS LIQUIDADOS EM EXERCÍCIOS ANTERIORES					RESTOS A PAGAR NÃO PROCESSADOS					Saldo Total l = (e + k)	
	Inscritos		Pagos	Cancelados	Saldo a pagar e=(a+b)-(c+d)	Inscritos		Pagos	Cancelados	Saldo		
	Em Exercícios Anteriores (a)	Em 31 de dezembro de <Exercício Anterior> (b)				Em Exercícios Anteriores (f)	Em 31 de dezembro de <Exercício Anterior> (g)					
RESTOS A PAGAR (EXCETO INTRA-ORÇAMENTÁRIOS) (I) PODER EXECUTIVO PODER LEGISLATIVO	256.565,19 256.565,19	1.330.974,81 1.330.974,81	241.291,93 241.291,93	-	1.346.248,07 1.346.248,07	-	-	-	-	163.181,92 163.181,92	-	1.509.429,99 1.509.429,99
RESTOS A PAGAR (INTRA-ORÇAMENTÁRIOS) (II) TOTAL (III) = (I + II)	256.565,19	1.330.974,81	241.291,93	-	1.346.248,07	-	-	-	-	163.181,92	-	1.509.429,99

Fonte: Sistema: <CONTABILIS>. Unidade Responsável: <MUNICÍPIO DE RIACHÃO DO DANTAS>. Emissão: <18.09.2017>.


GERANA GOMES COSTA SILVA
PREFEITA MUNICIPAL


CESAR COSTA AZEVEDO DIAS
SECRETÁRIO FINANCEIRO


ROSANE ANGÉLICA DE OLIVEIRA CRUZ O. RIBEIRO
SECRETÁRIA DE CONTROLE INTERNO


TATYANA DE SOUSA CRUZ
CONTADORA CRC/SE Nº 7.798

PREFEITURA MUNICIPAL DE RIACHÃO DO DANTAS
RELATÓRIO RESUMIDO DA EXECUÇÃO ORÇAMENTÁRIA
DEMONSTRATIVO DAS RECEITAS E DESPESAS COM MANUTENÇÃO E DESENVOLVIMENTO DO ENSINO - MDE
ORÇAMENTOS FISCAL E DA SEGURIDADE SOCIAL
PERÍODO JULHO A AGOSTO DE 2017

RRRO - ANEXO 8 (LDB, art. 72)

R\$ 1,00

RECEITAS DO ENSINO		RECEITAS REALIZADAS	
RECEITA RESULTANTE DE IMPOSTOS (caput do art. 212 da Constituição)	PREVISÃO INICIAL	PREVISÃO ATUALIZADA	Até o Bimestre
	(a)	(b)	(c) = (b/a)x100
1- RECEITA DE IMPOSTOS	659.000,00	659.000,00	108,65%
1.1- Receita Resultante do Imposto sobre a Propriedade Predial e Territorial Urbana - IPTU	16.000,00	16.000,00	601,99%
1.1.1- IPTU	14.000,00	14.000,00	687,99%
1.1.2- Multas, Juros de Mora, Dívida Ativa e Outros Encargos do IPTU	2.000,00	2.000,00	0,00%
1.2- Receita Resultante do Imposto sobre Transmissão Inter Vivos - ITBI	67.000,00	67.000,00	0,00%
1.2.1- ITBI	65.000,00	65.000,00	0,00%
1.2.2- Multas, Juros de Mora, Dívida Ativa e Outros Encargos do ITBI	2.000,00	2.000,00	0,00%
1.3- Receita Resultante do Imposto sobre Serviços de Qualquer Natureza - ISS	122.000,00	122.000,00	41,68%
1.3.1- ISS	120.000,00	120.000,00	42,38%
1.3.2- Multas, Juros de Mora, Dívida Ativa e Outros Encargos do ISS	2.000,00	2.000,00	0,00%
1.4- Receita Resultante do Imposto de Renda Retido na Fonte - IRRF	448.000,00	448.000,00	125,78%
1.4.1- IRRF	448.000,00	448.000,00	125,78%
1.5- Receita Resultante do Imposto Territorial Rural - ITR	6.000,00	6.000,00	89,47%
1.5.1- ITR	6.000,00	6.000,00	89,47%
1.5.2- Multas, Juros de Mora, Dívida Ativa e Outros Encargos do ITR	0,00	0,00	#DIV/0!
2- RECEITA DE TRANSFERÊNCIAS CONSTITUCIONAIS E LEGAIS	18.659.000,00	18.659.000,00	68,30%
2.1- Cota-Parte FPM	15.400.000,00	15.400.000,00	64,72%
2.1.1- Cota-Parte FPM 1%	3.000.000,00	3.000.000,00	#VALOR!
2.2- Cota-Parte ICMS	1.500,00	1.500,00	65,51%
2.3- ICMS-Desoneração - L.C. nº87/1996	1.500,00	1.500,00	48,25%
2.4- Cota-Parte IPI-Exportação	6.000,00	6.000,00	0,00%
2.5- Cota-Parte ITR	250.000,00	250.000,00	89,47%
2.6- Cota-Parte IPVA	19.318.000,00	19.318.000,00	55,42%
3- TOTAL DA RECEITA DE IMPOSTOS (1 + 2)	19.318.000,00	19.318.000,00	69,68%
RECEITAS ADICIONAIS PARA FINANCIAMENTO DO ENSINO		RECEITAS REALIZADAS	
	PREVISÃO INICIAL	PREVISÃO ATUALIZADA	Até o Bimestre
	(a)	(b)	(c) = (b/a)x100
4- RECEITA DA APLICAÇÃO FINANCEIRA DE OUTROS RECURSOS DE IMPOSTOS VINCULADOS AO ENSINO	0,00	0,00	#DIV/0!
5- RECEITA DE TRANSFERÊNCIAS DO FNDE	1.326.000,00	1.326.000,00	54,14%
5.1- Transferências do Salário-Educação	800.000,00	800.000,00	41,66%
5.2- Transferências Direta - PDDE	15.000,00	15.000,00	0,00%
5.3- Transferências Diretas - PNAE	420.000,00	420.000,00	62,55%
5.4- Transferências Diretas - PNATE	90.000,00	90.000,00	89,23%
5.5 - Outras Transferências do FNDE	1.000,00	1.000,00	4160,50%
5.6 - Aplicação Financeira dos Recursos do FNDE	0,00	0,00	#DIV/0!
6- RECEITA DE TRANSFERÊNCIAS DE CONVÊNIOS	195.000,00	195.000,00	27,17%
6.1- Transferências de Convênios	195.000,00	195.000,00	27,17%
6.2- Aplicação Financeira dos Recursos de Convênios	0,00	0,00	#DIV/0!
7- RECEITA DE OPERAÇÕES DE CRÉDITO	0,00	0,00	#DIV/0!
8- OUTRAS RECEITAS PARA FINANCIAMENTO DO ENSINO	0,00	0,00	#DIV/0!
9- TOTAL DAS RECEITAS ADICIONAIS PARA FINANCIAMENTO DO ENSINO	1.521.000,00	1.521.000,00	50,68%

Anexo 8 - MDE

Rosane Angelica de A.C. Oliveira Ribeiro
Car. Controladora Interna

Cesar Costa Azevedo Dias
Controlador do Finanças

Gerana Gomes Costa Silva
Prefeita Municipal

Tatiana de Sousa Cruz
Controladora
CPF: 07.709

RECEITAS DO FUNDEB	FUNDEB	PREVISÃO ATUALIZADA (a)	RECEITAS REALIZADAS	
			Até o Bimestre (b)	% (c) = (b/a)x100
10- RECEITAS DESTINADAS AO FUNDEB				
10.1- Coia-Parte FPM Destinada ao FUNDEB - (20% de 2.1)		3.731.800,00	2.415.251,96	64,72%
10.2- Coia-Parte ICMS Destinada ao FUNDEB - (20% de 2.2)		3.080.000,00	1.993.281,86	64,72%
10.3- ICMS-Desoneração Destinada ao FUNDEB - (20% de 2.3)		600.000,00	393.041,93	65,51%
10.4- Coia-Parte IPLExportação Destinada ao FUNDEB - (20% de 2.4)		300,00	144,75	48,25%
10.5- Coia-Parte ITR ou ITR Arrecadado Destinados ao FUNDEB - (20% de (1.5 - 1.5.5) + 2.5))		300,00	0,00	0,00%
10.6- Coia-Parte IPVA Destinada ao FUNDEB - (20% de 2.6)		1.200,00	1.073,67	89,47%
11- RECEITAS RECEBIDAS DO FUNDEB		50.000,00	27.709,75	55,42%
11.1- Transferências de Recursos do FUNDEB		14.626.000,00	9.468.111,14	64,73%
11.2- Complementação da União ao FUNDEB		14.601.000,00	9.444.672,81	64,69%
11.3- Receita de Aplicação Financeira dos Recursos do FUNDEB		0,00	0,00	#DIV/0!
		25.000,00	23.438,33	93,75%
12- RESULTADO LÍQUIDO DAS TRANSFERÊNCIAS DO FUNDEB (11.1 - 10)		10.894.200,00	7.052.859,18	64,74%
[SE RESULTADO LÍQUIDO DA TRANSFERÊNCIA (12) > 0] = ACRÉSCIMO RESULTANTE DAS TRANSFERÊNCIAS DO FUNDEB				
[SE RESULTADO LÍQUIDO DA TRANSFERÊNCIA (12) < 0] = DECRÉSCIMO RESULTANTE DAS TRANSFERÊNCIAS DO FUNDEB				
DESPESAS DO FUNDEB				
13- PAGAMENTO DOS PROFISSIONAIS DO MAGISTÉRIO				
13.1- Com Educação Infantil		7.710.800,00	7.227.344,19	93,73%
13.2- Com Ensino Fundamental		-	-	#DIV/0!
14- OUTRAS DESPESAS				
14.1- Com Educação Infantil		7.710.800,00	7.227.344,19	93,73%
14.2- Com Ensino Fundamental		3.590.337,96	2.539.851,59	70,74%
		8.000,00	0,00%	0,00%
		3.582.337,96	2.539.851,59	70,90%
15- TOTAL DAS DESPESAS DO FUNDEB (13 + 14)		11.301.137,96	9.767.195,78	164,47%
DEDUÇÕES PARA FINS DE LIMITE DO FUNDEB				
16 - RESTOS A PAGAR INSCRITOS NO EXERCÍCIO SEM DISPONIBILIDADE FINANCEIRA DE RECURSOS DO FUNDEB				
16.1 - FUNDEB 60%				
16.2 - FUNDEB 40%				
17 - DESPESAS CUSTEADAS COM O SUPERÁVIT FINANCEIRO, DO EXERCÍCIO ANTERIOR, DO FUNDEB				
17.1 - FUNDEB 60%				
17.2 - FUNDEB 40%				
18- TOTAL DAS DEDUÇÕES CONSIDERADAS PARA FINS DE LIMITE DO FUNDEB (16 + 17)				
INDICADORES DO FUNDEB				
19 - TOTAL DAS DESPESAS DO FUNDEB PARA FINS DE LIMITE (15 - 18)				
19.1- MÍNIMO DE 60% DO FUNDEB NA REMUNERAÇÃO DO MAGISTÉRIO ¹ ((13 - (16.1 + 17.1))/11)*100				9.767.195,78
19.2- MÁXIMO DE 40% EM DESPESAS COM MDE, QUE NÃO REMUNERAÇÃO DO MAGISTÉRIO ¹ ((14 - (16.2 + 17.2))/11)*100				76,33%
19.3 - MÁXIMO DE 5% NÃO APLICADO NO EXERCÍCIO (100 - (19.1 + 19.2))%				26,83%
				98,97%
CONTROLE DA UTILIZAÇÃO DE RECURSOS NO EXERCÍCIO SUBSEQUENTE				
20 - RECURSOS RECEBIDOS DO FUNDEB EM <EXERCÍCIO ANTERIOR> QUE NÃO FORAM UTILIZADOS				
21 - DESPESAS CUSTEADAS COM O SALDO DO ITEM 20 ATÉ O 1º TRIMESTRE DE <EXERCÍCIO >				

Tatyana de Sousa Cruz
Contadora
CRC/SE 7.798

Gerana Gomes Costa Silva
Prefeita Municipal
de Riachão do Dantas

Cesar Costa Azevedo Dias
Secretário de Finanças

Rosane Angélica de C. Oliveira Ribeiro
Sec. Controle Interno

MANUTENÇÃO E DESENVOLVIMENTO DO ENSINO - DESPESAS CUSTEADAS COM A RECEITA RESULTANTE DE IMPOSTOS E RECURSOS DO FUNDEB

DESPESAS COM AÇÕES TÍPICAS DE MDE	DOTAÇÃO INICIAL	DOTAÇÃO ATUALIZADA (d)	DESPESAS EMPENHADAS		DESPESAS LIQUIDADAS		INSCRITAS EM RESTOS A PAGAR NÃO PROCESSADO
			Até o Bimestre (c)	% F=(c/d)*100	Até o Bimestre (g)	% h=(g/d)*100	
22- EDUCAÇÃO INFANTIL							
22.1- Creche	14.000,00	18.000,00	4.290,00	24%	0,00	0%	0,00
22.1.1 - Despesa Custeada com Recurso do FUNDEB	14.000,00	18.000,00	4.290,00	24%	0,00	0%	0,00
22.1.2 - Despesa Custeada com Outros Recursos de Impostos	0,00	0,00	0,00	#DIV/0!	0,00	#DIV/0!	0,00
22.2- Pré-escola	14.000,00	18.000,00	4.290,00	24%	0,00	0%	0,00
22.2.1 - Despesa Custeada com Recurso do FUNDEB	0,00	0,00	0,00	#DIV/0!	0,00	#DIV/0!	0,00
22.2.2 - Despesa Custeada com Outros Recursos de Impostos	0,00	0,00	0,00	#DIV/0!	0,00	#DIV/0!	0,00
23 - ENSINO FUNDAMENTAL							
23.1 - Despesas Custeadas com Recursos do FUNDEB	15.643.000,00	11.071.100,00	10.661.837,89	96%	9.478.688,36	86%	0,00
23.2 - Despesas Custeadas com Outros Recursos de Impostos	11.816.000,00	7.710.800,00	7.710.800,00	100%	7.227.344,19	94%	0,00
23.2.2 - Despesas Custeadas com Outros Recursos de Impostos	3.827.000,00	3.360.300,00	2.951.037,89	88%	2.251.344,17	67%	0,00
24 - ENSINO MÉDIO							
24 - ENSINO SUPERIOR	0,00	0,00	0,00	#DIV/0!	0,00	#DIV/0!	0,00
26 - ENSINO PROFISSIONAL NÃO INTEGRADO AO ENSINO REGULAR	0,00	0,00	0,00	#DIV/0!	0,00	#DIV/0!	0,00
27 - OUTRAS	0,00	0,00	0,00	#DIV/0!	0,00	#DIV/0!	0,00
28 - TOTAL DAS DESPESAS COM AÇÕES TÍPICAS DE MDE	15.657.000,00	11.089.100,00	10.666.127,89	96%	9.478.688,36	85%	0,00

DEDUÇÕES CONSIDERADAS PARA FINS DE LIMITE CONSTITUCIONAL

	VALOR
29 - RESULTADO LÍQUIDO DAS TRANSFERÊNCIAS DO FUNDEB	2.415.251,96
30 - DESPESAS CUSTEADAS COM A COMPLEMENTAÇÃO DO FUNDEB NO EXERCÍCIO	-
31 - RECEITA DE APLICAÇÃO FINANCEIRA DOS RECURSOS DO FUNDEB ATÉ O BIMESTRE = (50 h)	-
32 - DESPESAS CUSTEADAS COM O SUPERÁVIT FINANCEIRO, DO EXERCÍCIO ANTERIOR, DO FUNDEB	-
33 - DESPESAS CUSTEADAS COM O SUPERÁVIT FINANCEIRO, DO EXERCÍCIO ANTERIOR, DE OUTROS RECURSOS DE IMPOSTOS	-
34 - RESTOS A PAGAR INSCRITOS NO EXERCÍCIO SEM DISPONIBILIDADE FINANCEIRA DE RECURSOS DE IMPOSTOS VINCULADOS AO ENSINO*	-
35 - CANCELAMENTO, NO EXERCÍCIO, DE RESTOS A PAGAR INSCRITOS COM DISPONIBILIDADE FINANCEIRA DE RECURSOS DE IMPOSTOS VINCULADOS AO ENSINO = (45)	-
36 - TOTAL DAS DEDUÇÕES CONSIDERADAS PARA FINS DE LIMITE CONSTITUCIONAL (29 + 30 + 31 + 32 + 33 + 34 + 35)	2.415.251,96
37 - TOTAL DAS DESPESAS PARA FINS DE LIMITE (22 + 23) + (36)	4.666.596,13
38 - PERCENTUAL DE APLICAÇÃO EM MDE SOBRE A RECEITA LÍQUIDA DE IMPOSTOS (37) / (3) * 100 % - LIMITE CONSTITUCIONAL 25%	34,67%

OUTRAS INFORMAÇÕES PARA CONTROLE

OUTRAS DESPESAS CUSTEADAS COM RECEITAS ADICIONAIS PARA FINANCIAMENTO DO ENSINO	DOTAÇÃO INICIAL	DOTAÇÃO ATUALIZADA (d)	DESPESAS EMPENHADAS		DESPESAS LIQUIDADAS		INSCRITAS EM RESTOS A PAGAR NÃO PROCESSADO
			Até o Bimestre (e)	% F=(e/d)*100	Até o Bimestre (g)	% h=(g/d)*100	
39 - DESPESAS CUSTEADAS COM RECEITAS ADICIONAIS PARA FINANCIAMENTO DO ENSINO	0,00	0,00	0,00	#DIV/0!	0,00	#DIV/0!	0,00
40 - DESPESAS CUSTEADAS COM A APLICAÇÃO FINANCEIRA DE OUTROS RECURSOS DE IMPOSTOS VINCULADOS AO ENSINO	800.000,00	1.153.920,00	1.094.973,92	95%	366.750,90	31,78%	0,00
41 - DESPESAS CUSTEADAS COM A CONTRIBUIÇÃO SOCIAL DO SALÁRIO-EDUCAÇÃO	264.500,00	35.000,00	0,00	%	0,00	0,00%	0,00
42 - DESPESAS CUSTEADAS COM OPERAÇÕES DE CRÉDITO	587.000,00	671.000,00	550.294,30	82%	140.545,04	20,95%	0,00
43 - TOTAL DAS OUTRAS DESPESAS CUSTEADAS COM RECEITAS ADICIONAIS PARA FINANCIAMENTO DO ENSINO (39 + 40 + 41 + 42)	1.651.500,00	1.859.920,00	1.645.268,22	88%	507.295,94	27,28%	0,00
44 - TOTAL GERAL DAS DESPESAS COM EDUCAÇÃO (28+43)	17.308.500,00	12.949.020,00	12.311.396,11	184,64%	9.985.984,30	112,75%	0,00

Cesar Costa Azevedo Dias
Cesar Costa Azevedo Dias
 Secretário de Finanças

Gerana Gomes Costa Silva
Gerana Gomes Costa Silva
 Prefeita Municipal
 de Riachão do Dantas

Tatiana de Sousa Cruz
Tatiana de Sousa Cruz
 Contadora
 CRC/SE 7.798

RESTOS A PAGAR INSCRITOS COM DISPONIBILIDADE FINANCEIRA DE RECURSOS DE IMPOSTOS VINCULADOS AO ENSINO	SALDO ATÉ O BIMESTRE	CANCELADO EM <EXERCÍCIO> (j)
45 - RESTOS A PAGAR DE DESPESAS COM MDE	FUNDEB	SALÁRIO EDUCAÇÃO
45.1 - Executadas com Recursos de Impostos Vinculados ao Ensino	0,00	0,00
45.2 - Executadas com Recursos do FUNDEB	0,00	0,00
CONTROLE DA DISPONIBILIDADE FINANCEIRA		
46- SALDO FINANCEIRO EM 31 DE DEZEMBRO DE 2016	138.513,29	88,14
47- (+) INGRESSO DE RECURSOS ATÉ O BIMESTRE	9.510.235,32	378.887,90
48- (-) PAGAMENTOS EFETUADOS ATÉ O BIMESTRE	9.526.611,21	264.995,50
48.1 - Orçamento do Exercício	9.399.487,66	264.995,50
48.2 - Restos a Pagar	127.123,55	0,00
48.3 - Consignações		0,00
49- (+) RECEITA DE APLICAÇÃO FINANCEIRA DOS RECURSOS ATÉ O BIMESTRE	23.438,33	0,00
50- (=) DISPONIBILIDADE FINANCEIRA ATÉ O BIMESTRE	145.575,73	113.980,54
51 - (+) Ajustes	0,00	0,00
51.1 - Retenções	0,00	0,00
51.2 - Conciliação Bancária	0,00	0,00
52 - (=) SALDO FINANCEIRO CONCILIADO	145.575,73	113.980,54

FONTE: Sistema: <CONTABILIS>; Unidade Responsável: <MUNICÍPIO DE RIACÃO DO DANTAS>; Emissão: <18.09.2017>.

¹ Limites mínimos anuais a serem cumpridos no encerramento do exercício.

² Art. 21, § 2º, Lei 11.494/2007: "Até 5% dos recursos recebidos à conta dos Fundos, inclusive relativos à complementação da União recebidos nos termos do §1º do art. 6º desta Lei, poderão ser utilizados no 1º trimestre do exercício imediatamente subsequente.


³ Caput do artigo 212 da CF/1988


⁴ Os valores referentes à parcela dos Restos a Pagar inscritos sem disponibilidade financeira vinculada à educação deverão ser informados somente no RREO do último bimestre do exercício.

⁵ Limites mínimos anuais a serem cumpridos no encerramento do exercício, no âmbito de atuação prioritária, conforme LDB, art. 11, V.

⁶ Nos cinco primeiros bimestres do exercício o acompanhamento poderá ser feito com base na despesa empenhada ou na despesa liquidada. No último bimestre do exercício, o valor deverá corresponder ao total da despesa empenhada.

⁷ Essa coluna poderá ser apresentada somente no último bimestre


 GLERANA GOMES COSTA SILVA
 PREFEITA MUNICIPAL


 CESAR COSTA FERYEDO DIAS
 SECRETÁRIO FINANCEIRO


 TATYANA DE SOUSA CRUZ
 CONTADORA CRC/SE Nº 7.798


 ROSANE ÂNGELA DE OLIVEIRA CRUZ O. RIBEIRO
 SECRETÁRIA DE CONTROLE INTERNO

PREFEITURA MUNICIPAL DE RIACHÃO DO DANTAS
RELATÓRIO RESUMIDO DA EXECUÇÃO ORÇAMENTÁRIA
DEMONSTRATIVO DAS RECEITAS DE OPERAÇÕES DE CRÉDITO E DESPESAS DE CAPITAL
ORÇAMENTOS FISCAL E DA SEGURIDADE SOCIAL
PERÍODO JULHO A AGOSTO DE 2017

RREO – ANEXO 9 (LRF, art.53, § 1º, inciso I)

RECEITAS	PREVISÃO ATUALIZADA (a)	RECEITAS REALIZADAS Até o bimestre (b)			Em Reais SALDO NÃO REALIZADO (c) = (a - b)
		RECEITAS DE OPERAÇÕES DE CRÉDITO (I)	DESPESAS EMPENHADAS	DESPESAS LIQUIDADAS	
SEM MOVIMENTO					
DESPESAS DE CAPITAL	-	-	-	-	SALDO NÃO EXECUTADO (f) = (d - e)
(-) Incentivos Fiscais a Contribuinte	-	-	-	-	
(-) Incentivos Fiscais a Contribuinte por Instituições Financeiras	-	-	-	-	
DESPESA DE CAPITAL LIQUIDA (II)	-	-	-	-	

FONTE: Sistema: <CONTABILIS>, Unidade Responsável: <MUNICÍPIO DE RIACHÃO DO DANTAS>, Emissão: <18.09.2017>.

Notas:

¹ < Operações de Crédito descritas na CF, art. 167, inciso III >

² Durante o exercício, somente as despesas liquidadas são consideradas executadas. No encerramento do exercício, as despesas não liquidadas inscritas em restos a pagar não processados, consideradas aquelas em que houve a entrega do material ou serviço, nos termos do art. 63 da Lei 4.320/64;

a) Despesas liquidadas, consideradas aquelas em que houve a entrega do material ou serviço, nos termos do art. 63 da Lei 4.320/64;

b) Despesas empenhadas, mas não liquidadas, inscritas em Restos a Pagar não-processados, consideradas liquidadas no encerramento do exercício, por força do art.35, inciso II da Lei 4.320/64.

GERANA GOMES COSTA SILVA
PREFEITA MUNICIPAL

TATYANA DE SOUSA CRUZ
CONTADORA CRC/SE Nº 7.798

CECÍLIA AZEVEDO DIAS
SECRETÁRIA FINANCEIRA

ROSANE ANGÉLICA DE OLIVEIRA CRUZ O. RIBEIRO
SECRETARIA DE CONTROLE INTERNO

PREFEITURA MUNICIPAL DE RIACHÃO DO DANTAS
 RELATÓRIO RESUMIDO DA EXECUÇÃO ORÇAMENTÁRIA
DEMONSTRATIVO DA PROJEÇÃO ATUARIAL DO REGIME PRÓPRIO DE PREVIDÊNCIA DOS SERVIDORES
 ORÇAMENTO DA SEGURIDADE SOCIAL
 PERÍODO JULHO A AGOSTO DE 2017

RREO – ANEXO 10 (LRF, art. 53, § 1º, inciso II)

EXERCÍCIO	RECEITAS PREVIDENCIÁRIAS (a)	DESPESAS PREVIDENCIÁRIAS (b)	RESULTADO PREVIDENCIÁRIO (c) = (a - b)	Em Reais
				SALDO FINANCEIRO DO EXERCÍCIO (d) = ("d" exerc. Anterior) + (c)

SEM MOVIMENTO

FONTE: Sistema: <CONTABILIS>, Unidade Responsável: <MUNICÍPIO DE RIACHÃO DO DANTAS>, Emissão: <18.09.2017>.

! Projeção atuarial elaborada em <DATA DA AVALIAÇÃO> e oficialmente enviada para o Ministério da Previdência Social – MPS.


 GERANA GOMES COSTA SILVA
 PREFEITA MUNICIPAL


 CESAR COSTA AZEVEDO DIAS
 SECRETÁRIO FINANÇAS


 TATYANA DE SOUSA CRUZ
 CONTADORA CRC/SE Nº 7.798


 ROSANE ANGÉLICA DE OLIVEIRA CRUZ O. RIBEIRO
 SECRETÁRIA DE CONTROLE INTERNO

PREFEITURA MUNICIPAL DE RIACHÃO DO DANTAS
RELATÓRIO RESUMIDO DA EXECUÇÃO ORÇAMENTÁRIA
DEMONSTRATIVO DA RECEITA DE ALIENAÇÃO DE ATIVOS E APLICAÇÃO DOS RECURSOS
ORÇAMENTOS FISCAL E DA SEGURIDADE SOCIAL
PERÍODO JULHO A AGOSTO DE 2017


	PREVISÃO ATUALIZADA (a)	RECEITAS REALIZADAS (b)	Em Reais SALDO (c) = (a-b)
RECEITAS			
RECEITAS DE ALIENAÇÃO DE ATIVOS (I)			
Receita de Alienação de Bens Móveis			
Receita de Alienação de Bens Imóveis			

	DOTAÇÃO ATUALIZADA					PAGAMENTO DE RESTOS A PAGAR (g)	SALDO (h) = (d-e)
	DESPESAS DE CAPITAL	DESPESAS DE LIQUIDAÇÃO	DESPESAS DE MANUTENÇÃO	DESPESAS DE INVESTIMENTO	DESPESAS DE AMORTIZAÇÃO		
DESPESAS							
APLICAÇÃO DOS RECURSOS DA ALIENAÇÃO DE ATIVOS (II)							
Despesas de Capital							
Investimentos							
Inversões Financeiras							
Amortização da Dívida							
Despesas Correntes dos Regimes de Previdência							
Regime Próprio dos Servidores Públicos							


SEM MOVIMENTO


SALDO FINANCEIRO A APLICAR	<EXERCÍCIO ANTERIOR> (i)	<EXERCÍCIO> (j) = (b - (ii + ii g))	SALDO ATUAL (k) = (iii + iii j)
VALOR (III)			

FONTE: Sistema: <CONTABILIS>, Unidade Responsável: <MUNICÍPIO DE RIACHÃO DO DANTAS>, Emissão: <18.09.2017>.


GERANA GOMES COSTA SILVA
PREFEITA MUNICIPAL


CESAR COSTA AZEVEDO DIAS
SECRETÁRIO FINANCEIRO


ROSANE ANGÉLICA DE OLIVEIRA CRUZ O. RIBEIRO
SECRETÁRIA DE CONTROLE INTERNO


TATYANNA DE SOUSA CRUZ
CONTADORA CRC/SE Nº 7.798

PREFEITURA MUNICIPAL DE RIACHÃO DO DANTAS
RELATÓRIO RESUMIDO DA EXECUÇÃO ORÇAMENTÁRIA
DEMONSTRATIVO DAS RECEITAS E DESPESAS COM AÇÕES E SERVIÇOS PÚBLICOS DE SAÚDE
ORÇAMENTOS FISCAL E DA SEGURIDADE SOCIAL
PERÍODO JULHO À AGOSTO DE 2017

RREO – ANEXO 12 (LC 141/2012, art. 35)

RECEITAS PARA APURAÇÃO DA APLICAÇÃO EM AÇÕES E SERVIÇOS PÚBLICOS DE SAÚDE	PREVISÃO INICIAL		PREVISÃO ATUALIZADA		RECEITAS REALIZADAS		RS 1,00
	674.000,00	(a)	710.648,12	(b)	Até o Bimestre	%	
RECEITA DE IMPOSTOS LÍQUIDA (I)							(b/a)x100
Imposto Predial e Territorial Urbano - IPTU	14.000,00		14.000,00		710.648,12		105,44%
Imposto sobre Transmissão de Bens Intervivos - ITBI	65.000,00		65.000,00		96.318,48		687,99%
Imposto sobre Serviços de Qualquer Natureza - ISS	120.000,00		120.000,00		0,00		0,00%
Imposto de Renda Retido na Fonte - IRRF	448.000,00		448.000,00		50.854,69		42,38%
Multas, Juros de Mora e Outros Encargos dos Impostos	23.000,00		23.000,00		563.474,95		125,78%
Dívida Ativa dos Impostos	4.000,00		4.000,00		0,00		0,00%
RECEITA DE TRANSFERÊNCIAS CONSTITUCIONAIS E LEGAIS (II)							
Cota-Parte FPM	18.659.000,00		18.659.000,00		12.744.435,59		68,30%
Cota-Parte FPM 1%	15.400.000,00		15.400.000,00		9.966.409,28		64,72%
Cota-Parte ITR	6.000,00		6.000,00		668.175,80		#VALOR!
Cota-Parte IPVA	250.000,00		250.000,00		5.368,35		89,47%
Cota-Parte ICMS	3.000.000,00		3.000.000,00		138.548,76		55,42%
Cota-Parte IPT-Exportação	1.500,00		1.500,00		1.965.209,67		65,51%
ICMS Desoneração (LC 87/96)	1.500,00		1.500,00		0,00		0,00%
TOTAL DAS RECEITAS PARA APURAÇÃO DA SAÚDE (III) = I + II	19.333.000,00		19.333.000,00		13.455.083,71		69,60%
RECEITAS ADICIONAIS PARA FINANCIAMENTO DA SAÚDE							
	PREVISÃO INICIAL		PREVISÃO ATUALIZADA		RECEITAS REALIZADAS		RS 1,00
	3.927.300,00	(c)	3.927.300,00	(d)	Até o Bimestre	%	
TRANSFERÊNCIA DE RECURSOS DO SISTEMA ÚNICO DE SAÚDE-SUS							(d/c)x100
Provenientes da União	3.200.000,00		3.200.000,00		2.144.657,41		54,61%
Provenientes dos Estados	546.300,00		546.300,00		1.985.572,49		63,05%
Provenientes de Outros Municípios	0,00		0,00		109.769,00		20,09%
Outras Receitas do SUS	181.000,00		181.000,00		0,00		#DIV/0!
TRANSFERÊNCIAS VOLUNTÁRIAS							
RECEITAS DE OPERAÇÕES DE CRÉDITO VINCULADAS À SAÚDE	0,00		0,00		49.315,92		#DIV/0!
OUTRAS RECEITAS PARA FINANCIAMENTO DA SAÚDE	0,00		0,00		0,00		#DIV/0!
TOTAL RECEITAS ADICIONAIS PARA FINANCIAMENTO DA SAÚDE	3.927.300,00		3.927.300,00		52.973,49		#DIV/0!
DESPESAS COM SAÚDE							
	DOTAÇÃO INICIAL		DOTAÇÃO ATUALIZADA		DESPESAS EMPENHADAS		RS 1,00
	7.498.380,00	(e)	7.623.380,00	(f)	Até o Bimestre	%	
DESPESAS CORRENTES							(f/e) x 100
Pessoal e Encargos Sociais	7.282.380,00		7.484.076,75		6.310.450,09		84,32%
Juros e Encargos da Dívida	2.276.080,00		3.866.690,00		3.865.416,64		99,97%
Outras Despesas Correntes	1.000,00		3.617.386,75		2.445.033,45		67,59%
DESPESAS DE CAPITAL							
Investimentos	216.000,00		138.303,25		93.699,05		67,75%
Inversões Financeiras	216.000,00		138.303,25		93.699,05		67,75%
Amortização da Dívida					0,00%		0,00%
TOTAL DAS DESPESAS COM SAÚDE (IV)	7.498.380,00		7.623.380,00		6.404.149,14		84,02%
					DESPESAS LIQUIDADAS		
					Até o Bimestre	%	Inscritas em Restos a Processados
					4.785.359,69	63,94%	
					3.422.717,25	88,52%	
					1.362.642,44	0,00%	
					30.663,56	37,67%	
					30.663,56	22,17%	
					0,00%	0,00%	
					4.816.023,25	63,18%	


DESPESAS COM SAÚDE NÃO COMPUTADAS PARA FINS DE AFURAÇÃO DO PERCENTUAL MÍNIMO	DOTAÇÃO INICIAL	DOTAÇÃO ATUALIZADA	DESPESAS EMPENHADAS		DESPESAS LIQUIDADAS		Inscritas em Restos a Pagar não Processados
			Até o Bimestre (h)	% (h/IV)x100	Até o Bimestre (i)	% (i/IV)x100	
DESPESAS COM INATIVOS E PENSIONISTAS				0,00%		0,00%	
DESPESA COM ASSISTÊNCIA À SAÚDE QUE NÃO ATENDE AO PRINCÍPIO DE ACESSO UNIVERSAL	4.099.880,00	4.101.296,75	3.480.180,60	0,00%	2.841.038,62	0,00%	
DESPESAS CUSTEADAS COM OUTROS RECURSOS	3.272.000,00	3.401.896,75	2.784.090,60	54,34%	2.245.339,93	58,99%	
Recursos de Transferência do Sistema Único de Saúde - SUS				43,47%		46,62%	
Recursos de Operações de Crédito				0,00%		0,00%	
Outros Recursos	827.880,00	699.400,00	696.090,00	10,87%	595.698,69	12,37%	
OUTRAS AÇÕES E SERVIÇOS NÃO COMPUTADOS				0,00%		0,00%	
RESTOS A PAGAR NÃO PROCESSADOS INSCRITOS INDEVIDAMENTE NO EXERCÍCIO SEM DISPONIBILIDADE FINANCEIRA ¹				0,00%		0,00%	
DESPESAS CUSTEADAS COM DISPONIBILIDADE DE CAIXA VINCULADA AOS RESTOS A PAGAR CANCELADOS ²				0,00%		0,00%	
DESPESAS CUSTEADAS COM RECURSOS VINCULADOS À PARCELA DO PERCENTUAL MÍNIMO QUE NÃO FOI APLICADA EM AÇÕES E SERVIÇOS DE SAÚDE EM EXERCÍCIOS ANTERIORES ¹				0,00%		0,00%	
TOTAL DAS DESPESAS COM NÃO COMPUTADAS (V)	4.099.880,00	4.101.296,75	3.480.180,60	54,34%	2.841.038,62	58,99%	
TOTAL DAS DESPESAS COM AÇÕES E SERVIÇOS PÚBLICOS DE SAÚDE (VI) = (IV - V)	3.398.500,00	3.521.083,25	2.923.968,54	45,66%	1.974.984,63	41,01%	


PERCENTUAL DE APLICAÇÃO EM AÇÕES E SERVIÇOS PÚBLICOS DE SAÚDE SOBRE A RECEITA DE IMPOSTOS LÍQUIDA E TRANSFERÊNCIAS CONSTITUCIONAIS E LEGAIS (VII%) = (VI(h ou i) / IIIb x 100) - LIMITE CONSTITUCIONAL 15% * e 5

VALOR REFERENTE À DIFERENÇA ENTRE O VALOR EXECUTADO E O LIMITE MÍNIMO CONSTITUCIONAL [VI(h ou i) - (15 x IIIb)/100] 43.277,93

DESPESAS COM SAÚDE (Por Subfunção)	DOTAÇÃO INICIAL	DOTAÇÃO ATUALIZADA	DESPESAS EMPENHADAS		DESPESAS LIQUIDADAS		Inscritas em Restos a Pagar não Processados
			Até o Bimestre (j)	% (j/total j) x 100	Até o Bimestre (m)	% (m/total m) x 100	
Atenção Básica	2.521.500,00	1.896.169,75	1.783.708,04	27,85%	1.593.938,41	33,10%	
Assistência Hospitalar e Ambulatorial	1.728.300,00	2.472.333,25	1.954.810,47	30,52%	1.220.073,70	25,33%	
Supporte Profilático e Terapêutico	161.000,00	757.527,00	271.451,29	4,24%	176.991,19	0,00%	
Vigilância Sanitária	37.000,00	-	-	0,00%	-	0,00%	
Vigilância Epidemiológica	230.000,00	171.000,00	170.216,90	2,66%	152.563,70	0,00%	
Alimentação e Nutrição				0,00%		0,00%	
Administração Geral	2.870.580,00	2.325.350,00	2.223.962,44	34,73%	1.672.456,25	34,73%	
TOTAL	7.498.380,00	7.622.380,00	6.404.149,14	100,00%	4.816.023,25	100,00%	

FONTE: Sistema: <CONTABILIS>. Unidade Responsável: <MUNICÍPIO DE RIACÃO DO DANTAS>. Emissão: <18/09/2017>.


 GERANA GOMES COSTA SILVA
 PREFEITA MUNICIPAL


 ROSANE ÂNGELA DE OLIVEIRA CRUZ O. RIBEIRO
 SECRETÁRIA DE CONTROLE INTERNO

PREFEITURA MUNICIPAL DE RIACHÃO DO DANTAS
RELATÓRIO RESUMIDO DA EXECUÇÃO ORÇAMENTÁRIA
DEMONSTRATIVO DAS PARCERIAS PÚBLICO-PRIVADAS
ORÇAMENTOS FISCAL E DA SEGURIDADE SOCIAL
PERÍODO JULHO À AGOSTO DE 2017

RREO - Anexo 13 (Lei nº 11.079, de 30.12.2004, arts. 22, 25 e 28)

Em Reais

ESPECIFICAÇÃO	SALDO TOTAL EM 31 DE DEZEMBRO DO EXERCÍCIO ANTERIOR (a)	REGISTROS EFETUADOS EM <EXERCÍCIO>		SALDO TOTAL (c) = (a + b)
		No bimestre	Até o bimestre (b)	
TOTAL DE ATIVOS				
Direitos Futuros				
Ativos Contabilizados na SPE				
Contrapartida para Provisões de PPP				
TOTAL DE PASSIVOS (I)				
Obrigações Não Relacionadas a Serviços				
Contrapartida para Ativos da SPE				
Provisões de PPP				
GARANTIAS DE PPP (II)				
SALDO LÍQUIDO DE PASSIVOS DE PPP				
PASSIVOS CONTINGENTES				
Contraprestações Futuras				
Riscos Não Provisionados				
Outros Passivos Contingentes				
ATIVOS CONTINGENTES				
Serviços Futuros				
Outros Ativos Contingentes				


SEM MOVIMENTO

DESPESAS DE PPP	EXERCÍCI ANTERIOR	EXERCÍCI CORRENTE (EC)	<EC + >	<EC + 2>	<EC + 3>	<EC + 4>	<EC + 5>	<EC + 6>	<EC + 7>	<EC + 8>	<EC + 9>
Do Ente Federado											
Das Estatais Não-Dependentes											
TOTAL DAS DESPESAS											
RECEITA CORRENTE LÍQUIDA (RCL)											
TOTAL DAS DESPESAS / RCL (%)											

SEM MOVIMENTO

Nota:

FONTE: Sistema: <CONTABILIS>, Unidade Responsável: <MUNICÍPIO DE RIACHÃO DO DANTAS>, Emissão: <18.09.2017>.




GERANA GOMES COSTA SILVA
PREFEITA MUNICIPAL



CESAR COSTA AZEVEDO DIAS
SECRETÁRIO FINANÇAS



TATYANA DE SOUSA CRUZ
CONTADORA CRC/SE Nº 7.798



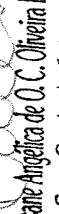
ROSANE ANGÉLICA DE OLIVEIRA CRUZ O. RIBEIRO
SECRETÁRIA DE CONTROLE INTERNO


PREFEITURA MUNICIPAL DE RIACHÃO DO DANTAS
DEMONSTRATIVO SIMPLIFICADO DO RELATÓRIO RESUMIDO DA EXECUÇÃO ORÇAMENTÁRIA
 ORÇAMENTOS FISCAL E DA SEGURIDADE SOCIAL
 PERÍODO JULHO À AGOSTO DE 2017

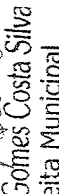
RREO - Anexo XIV (LRF, Art. 48)


BALANÇO ORÇAMENTÁRIO		Até o Bimestre
RECEITAS		
Previsão Inicial		38.000.000,00
Previsão Atualizada		38.000.000,00
Receitas Realizadas		24.243.628,93
Déficit Orçamentário		8.881.376,11
Saldos de Exercícios Anteriores (Utilizados para Créditos Adicionais)		
DESPESAS		
Dotação Inicial		38.000.000,00
Créditos Adicionais		
Dotação Atualizada		38.000.000,00
Despesas Empenhadas		33.125.005,04
Despesas Liquidadas		24.860.395,92
Superávit Orçamentário		-8.881.376,11
DESPESAS POR FUNÇÃO/SUBFUNÇÃO		
Despesas Empenhadas		33.125.005,04
Despesas Liquidadas		24.860.395,92
RECEITA CORRENTE LÍQUIDA - RCL		
Receita Corrente Líquida		40.269.660,45
RECEITAS E DESPESAS DOS REGIMES DE PREVIDÊNCIA		
Regime Geral de Previdência Social		
Receitas Previdenciárias Realizadas(I)		
Despesas Previdenciárias Liquidadas(II)		
Resultado Previdenciário (III) = (I - II)		
Regime Próprio de Previdência dos Servidores		
Receitas Previdenciárias Realizadas(IV)		
Despesas Previdenciárias Liquidadas(V)		
Resultado Previdenciário (VI) = (IV - V)		

Anexo 14 - Simplificado


 Rosane Arriguela de O. C. Oliveira Ribeiro
 Sec. Controle Interno


 Cesar Costa Azevedo Dias
 Secretário de Finanças



 Gerana Gomes Costa Silva
 Prefeita Municipal
 de Riachão do Dantas



 Tatyana de Sousa Cruz
 Contadora
 CRC/SE 7.798
 Página 27 de 29


RESULTADOS NOMINAL E PRIMÁRIO		Meta Fixada no Anexo de Metas Fiscais da LDO (a)	Resultado Apurado Até o Bimestre (b)	% em Relação à Meta (b/a)
Resultado Nominal		278,00	498.135,50	1.791,85
Resultado Primário		4.053,00	616.766,99	152,18
RESTOS A PAGAR A PAGAR POR PODER E MINISTÉRIO PÚBLICO				
RESTOS A PAGAR PROCESSADOS				
Poder Executivo	Inscrição	1.587.540,00	241.291,93	1.346.248,07
Poder Legislativo		1.587.540,00	241.291,93	1.346.248,07
Poder Judiciário		-	-	-
Ministério Público		-	-	-
RESTOS A PAGAR NÃO-PROCESSADOS				
Poder Executivo		163.181,92	-	163.181,92
Poder Legislativo		163.181,92	-	163.181,92
Poder Judiciário		-	-	-
Ministério Público		-	-	-
TOTAL		1.750.721,92	241.291,93	1.509.429,99
DESPESAS COM MANUTENÇÃO E DESENVOLVIMENTO DO ENSINO				
Mínimo Anual de <18% / 25%> das Receitas de Impostos na Manutenção e Desenvolvimento do Ensino	Valor Apurado Até o Bimestre	4.666.596,13	Límites Constitucionais Anuais	
Mínimo Anual de 60% do FUNDEB na Remuneração do Magistério com Ensino Fundamental e Médio	% Mínimo a Aplicar no Exercício	0%	% Aplicado Até o Bimestre	
Mínimo Anual de 60% do FUNDEB na Remuneração do Magistério com Educação Infantil e Ensino Fundamental		9.767.195,78	34,67%	
Complementação da União ao FUNDEB			76,33%	
RECEITAS DE OPERAÇÕES DE CRÉDITO E DESPESAS DE CAPITAL				
Receita de Operação de Crédito	Valor Apurado Até o Bimestre		Saldo não realizado	
Despesa de Capital Líquida				
PROJEÇÃO ATUARIAL DOS REGIMES DE PREVIDÊNCIA				
Regime Geral de Previdência Social				
Receitas Previdenciárias (I)	Exercício		1º Exercício	20º Exercício
Despesas Previdenciárias (II)				35º Exercício
Resultado Previdenciário (III) = (I - II)				
Regime Próprio de Previdência dos Servidores				
Receitas Previdenciárias (IV)				
Despesas Previdenciárias (V)				
Resultado Previdenciário (VI) = (IV - V)				


Anexo 14 - Simplificado
 Rosane Angelina de O. C. Oliveira Ribeiro
 Sec. Controle Interno
 Cesar Costa Azevedo Dias
 Serrador de Finanças
 Gerana Gomes Costa Silva
 Prefeita Municipal
 da Riarção do Dantas
 Tatyana de Sousa Cruz
 Contadora Pública
 CRC/SE 7.7988
 página 28 de 29
 CRC/SE 7.7988

RECEITA DA ALIENAÇÃO DE ATIVOS E APLICAÇÃO DOS RECURSOS	Valor Apurado Até o Bimestre	Saldo a Realizar
Receita de Capital Resultante da Alienação de Ativos		
Aplicação dos Recursos da Alienação de Ativos		
DESPESAS COM AÇÕES E SERVIÇOS PÚBLICOS DE SAÚDE	Valor apurado Até o Bimestre	Limite Constitucional Anual
Despesas com Ações e Serviços Públicos de Saúde executadas com recursos de impostos	1.974.984,63	% Mínimo a Aplicar no Exercício 15% % Aplicado Até o Bimestre 14,68%
DESPESAS DE CARÁTER CONTINUADO DERIVADAS DE PPP		
Total das Despesas / RCL (%)		Valor Apurado no Exercício Corrente


 GERANA GOMES COSTA SILVA
 PREFEITA MUNICIPAL


 TATYANA DE SOUSA CRUZ
 CONTADORA CRC/SE Nº 7.798


 CESAR COSTA AZEVEDO DIAS
 SECRETÁRIO FINANÇAS


 ROSANE ANGÉLICA DE OLIVEIRA CRUZ O. RIBEIRO
 SECRETÁRIA DE CONTROLE INTERNO