



ESTADO DE SERGIPE
PREFEITURA MUNICIPAL DE SÃO CRISTÓVÃO
Balanco Orçamentário

RREO – Anexo I (LRF, Art. 52, inciso I, alíneas “a” e “b” do inciso II e §1º)

JANEIRO/ABRIL 2018

R\$ 1,00

RECEITAS	PREVISÃO INICIAL	PREVISÃO ATUALIZADA (a)	RECEITAS REALIZADAS				SALDO A REALIZAR (a-c)
			No Bimestre (b)	% (b/a)	Até o Bimestre (c)	% (c/a)	
RECEITAS (EXCETO INTRA-ORÇAMENTÁRIAS) (I)	120.000.000,00	120.000.000,00	19.891.561,34	16,58	40.581.054,80	33,82	79.418.945,20
RECEITAS CORRENTES	117.877.900,00	117.877.900,00	19.581.318,58	16,61	40.269.324,11	34,16	77.608.575,89
IMPOSTOS, TAXAS E CONTRIBUIÇÕES DE MELHORIA	14.156.014,00	14.156.014,00	3.101.570,03	21,91	5.151.455,97	36,39	9.004.558,03
IMPOSTOS	12.642.800,00	12.642.800,00	2.854.552,35	22,58	4.560.279,97	36,07	8.082.520,03
TAXAS	1.512.114,00	1.512.114,00	247.017,68	16,34	591.176,00	39,10	920.938,00
CONTRIBUIÇÃO DE MELHORIA	1.100,00	1.100,00	0,00	0,00	0,00	0,00	1.100,00
CONTRIBUIÇÕES	5.321.100,00	5.321.100,00	861.330,06	16,19	1.766.526,95	33,20	3.554.573,05
CONTRIBUIÇÕES SOCIAIS	1.100,00	1.100,00	0,00	0,00	0,00	0,00	1.100,00
CONTRIBUIÇÃO PARA O CUSTEIO DO SERVIÇO DE ILUMINAÇÃO PÚBLICA	5.320.000,00	5.320.000,00	861.330,06	16,19	1.766.526,95	33,21	3.553.473,05
RECEITA PATRIMONIAL	441.600,00	441.600,00	90.969,32	20,60	198.992,68	45,06	242.607,32
EXPLORAÇÃO DO PATRIMÔNIO IMOBILIÁRIO DO ESTADO	2.200,00	2.200,00	0,00	0,00	0,00	0,00	2.200,00
VALORES MOBILIÁRIOS	439.400,00	439.400,00	90.969,32	20,70	198.992,68	45,29	240.407,32
RECEITA DE SERVIÇOS	1.861.000,00	1.861.000,00	312.298,88	16,78	588.353,30	31,61	1.272.646,70
SERVIÇOS ADMINISTRATIVOS E COMERCIAIS GERAIS	1.861.000,00	1.861.000,00	312.298,88	16,78	588.353,30	31,61	1.272.646,70
TRANSFERÊNCIAS CORRENTES	95.494.886,00	95.494.886,00	15.123.841,22	15,84	32.353.000,07	33,88	63.141.885,93
TRANSFERÊNCIAS DA UNIÃO E DE SUAS ENTIDADES	54.039.886,00	54.039.886,00	8.534.876,75	15,79	17.470.969,21	32,33	36.568.916,79
TRANSFERÊNCIAS DOS ESTADOS E DO DISTRITO FEDERAL E DE SUAS ENTIDADES	18.076.000,00	18.076.000,00	2.309.371,37	12,78	5.026.635,60	27,81	13.049.364,40
TRANSFERÊNCIAS DE OUTRAS INSTITUIÇÕES PÚBLICAS	23.379.000,00	23.379.000,00	4.279.593,10	18,31	9.855.395,26	42,15	13.523.604,74
OUTRAS RECEITAS CORRENTES	603.300,00	603.300,00	91.309,07	15,13	210.995,14	34,97	392.304,86
MULTAS ADMINISTRATIVAS, CONTRATUAIS E JUDICIAIS	600.000,00	600.000,00	61.024,49	10,17	103.454,40	17,24	496.545,60
INDENIZAÇÕES, RESTITUIÇÕES E RESSARCIMENTOS	0,00	0,00	8.936,32	0,00	8.937,32	0,00	-8.937,32
DEMAIS RECEITAS CORRENTES	3.300,00	3.300,00	21.348,26	646,92	98.603,42	2.987,98	-95.303,42
RECEITAS DE CAPITAL	2.122.100,00	2.122.100,00	310.242,76	14,62	311.730,69	14,69	1.810.369,31
OPERAÇÕES DE CRÉDITO	100.000,00	100.000,00	0,00	0,00	0,00	0,00	100.000,00
OPERAÇÕES DE CRÉDITO - MERCADO INTERNO	100.000,00	100.000,00	0,00	0,00	0,00	0,00	100.000,00
TRANSFERÊNCIAS DE CAPITAL	2.022.100,00	2.022.100,00	310.242,76	15,34	311.730,69	15,42	1.710.369,31
TRANSFERÊNCIAS DA UNIÃO E DE SUAS ENTIDADES	2.022.100,00	2.022.100,00	310.242,76	15,34	311.730,69	15,42	1.710.369,31
RECEITAS (INTRA-ORÇAMENTÁRIAS) (II)	-	-	-	0,00	-	0,00	-
SUBTOTAL DAS RECEITAS (III) = (I + II)	120.000.000,00	120.000.000,00	19.891.561,34	16,58	40.581.054,80	33,82	79.418.945,20
OPERAÇÕES DE CRÉDITO / REFINANCIAMENTO (IV)	-	-	-	-	-	-	0
Operações de Crédito Internas	-	-	-	-	-	0,00	0

Mobiliária									0
Contratual									0
Operações de Crédito Externas	-	-	-	-	-	-	-	0,00	0
Mobiliária									0
Contratual									0
SUBTOTAL COM REFINANCIAMENTO (V) = (III + IV)	120.000.000,00	120.000.000,00	19.891.561,34	16,58	40.581.054,80	33,82	79.418.945,20		
DÉFICIT (VI)	-	-	-	-	-	-	-	-	0
TOTAL (VII) = (V + VI)	120.000.000,00	120.000.000,00	19.891.561,34	16,58	40.581.054,80		79.418.945,20		
SALDOS DE EXERCÍCIOS ANTERIORES (UTILIZADOS PARA CRÉDITOS ADICIONAIS)									0
Superávit Financeiro									0
Reabertura de Créditos Adicionais									0

DESPESAS	DOTAÇÃO INICIAL (d)	DOTAÇÃO ATUALIZADA (e)	DESPESAS EMPENHADAS		SALDO A EMPENHAR (g) = (e-f)	DESPESAS LIQUIDADAS		SALDO A LIQUIDAR (i) = (e-h)	DESPESAS PAGAS ATÉ O BIMESTRE (j)	INSCRITAS RP NÃO PROCESSADOS (k)
			No Bimestre	Até o Bimestre (f)		No Bimestre	Até o Bimestre (h)			
DESPESAS (EXCETO INTRA-ORÇAMENTÁRIAS) (VIII)	120.000.000,00	120.000.000,00	9.738.438,56	83.539.324,04	36.460.675,96	19.766.900,18	32.434.046,52	87.565.953,48	32.015.367,23	
DESPESAS CORRENTES	105.623.442,00	108.308.150,27	8.914.101,18	79.037.989,38	29.270.160,89	19.267.303,45	31.499.862,11	76.808.288,16	31.124.378,42	
PESSOAL E ENCARGOS SOCIAIS	63.335.318,11	63.450.951,27	2.049.614,42	53.890.968,51	9.559.982,76	11.627.555,55	22.563.409,20	40.887.542,07	22.555.183,44	
JUROS E ENCARGOS DA DÍVIDA	200.000,00	45.000,00	0,00	0,00	45.000,00	0,00	0,00	45.000,00	0,00	
OUTRAS DESPESAS CORRENTES	42.088.123,89	44.812.199,00	6.864.486,76	25.147.020,87	19.665.178,13	7.639.747,90	8.936.452,91	35.875.746,09	8.569.194,98	
DESPESAS DE CAPITAL	14.285.558,00	11.600.849,73	824.337,38	4.501.334,66	7.099.515,07	499.596,73	934.184,41	10.666.665,32	890.988,81	
INVESTIMENTOS	12.585.558,00	9.900.849,73	824.337,38	3.056.520,32	6.844.329,41	250.858,67	285.358,67	9.615.491,06	242.163,07	
AMORTIZAÇÃO DA DÍVIDA	1.700.000,00	1.700.000,00	0,00	1.444.814,34	255.185,66	248.738,06	648.825,74	1.051.174,26	648.825,74	
RESERVAS	91.000,00	91.000,00	0,00	0,00	91.000,00	0,00	0,00	91.000,00	0,00	
RESERVAS	91.000,00	91.000,00	0,00	0,00	91.000,00	0,00	0,00	91.000,00	0,00	
DESPESAS (INTRA-ORÇAMENTÁRIAS) (IX)	0,00	-	0,00	0,00	0,00	0,00	0,00	0,00	0,00	
SUBTOTAL DAS DESPESAS (X) = (VIII + IX)	120.000.000,00	120.000.000,00	9.738.438,56	83.539.324,04	36.460.675,96	19.766.900,18	32.434.046,52	87.565.953,48	32.015.367,23	
AMORTIZAÇÃO DA DÍV. / REFINANCIAMENTO (XI)	-	-	-	-	-	-	-	-	-	
Amortização da Dívida Interna	-	-	-	-	-	-	-	-	-	
Dívida Mobiliária	-	-	-	-	-	-	-	-	-	
Outras Dívidas	-	-	-	-	-	-	-	-	-	
Amortização da Dívida Externa	-	-	-	-	-	-	-	-	-	
Dívida Mobiliária	-	-	-	-	-	-	-	-	-	
Outras Dívidas	-	-	-	-	-	-	-	-	-	
SUBTOTAL C/ REFINANCIAMENTO (XII) = (X + XI)	120.000.000,00	120.000.000,00	9.738.438,56	83.539.324,04	36.460.675,96	19.766.900,18	32.434.046,52	87.565.953,48	32.015.367,23	
SUPERÁVIT (XIII)							8.147.008,28	-		
TOTAL (XIV) = (XII + XIII)	120.000.000,00	120.000.000,00	9.738.438,56	83.539.324,04	36.460.675,96	19.766.900,18	40.581.054,80	87.565.953,48	32.015.367,23	

Fonte: Sistema Contabilis, Unidade Responsável: Secretaria de finanças, Emissão: 22/05/2018, às 16:00

Nota:

MARCOS ANTONIO DE AZEVEDO SANTANA - Prefeito

JOSÉ VALMIR DOS PASSOS - CRC/SE 4.111



JANEIRO/ABRIL 2018

R\$ 1,00

Função/SubFunção	DOTAÇÃO INICIAL	DOTAÇÃO ATUALIZADA (a)	DESPESAS EMPENHADAS			SALDO A EMPENHAR (c) = (a-b)	DESPESAS LIQUIDADAS			SALDO A LIQUIDAR (e) = (a-d)	INSCRITAS RP NÃO PROCESSADOS (f)
			No Bimestre	Até Bimestre (b)	% (b) / t (b)		No Bimestre	Até Bimestre (d)	% (d) / t (d)		
DESPESAS (EXCETO INTRA-ORÇAMENTÁRIAS) (I)	120.000.000,00	120.000.000,00	9.738.438,56	83.539.324,04	100,000	36.460.675,96	19.766.900,18	32.434.046,52	100,000	87.565.953,48	0,00
01 - Legislativa	4.800.000,00	4.800.000,00	0,00	0,00	0,000	4.800.000,00	0,00	0,00	0,000	4.800.000,00	0,00
031 - Ação Legislativa	4.800.000,00	4.800.000,00	0,00	0,00	0,000	R\$4.800.000,00	0,00	0,00	0,000	4.800.000,00	0,00
02 - Judiciária	2.000,00	2.000,00	0,00	0,00	0,000	2.000,00	0,00	0,00	0,000	2.000,00	0,00
122 - Administração Geral	2.000,00	2.000,00	0,00	0,00	0,000	R\$2.000,00	0,00	0,00	0,000	2.000,00	0,00
04 - Administração	17.064.010,00	18.741.110,00	1.626.164,56	15.796.337,90	18,909	2.944.772,10	3.907.123,20	6.224.170,61	18,909	12.516.939,39	0,00
122 - Administração Geral	9.937.460,00	10.549.460,00	638.965,87	8.513.530,84	10,191	R\$2.035.929,16	1.637.304,11	2.783.113,49	8,581	7.766.346,51	0,00
123 - Administração Financeira	5.406.000,00	6.520.100,00	829.232,45	5.977.890,47	7,156	R\$542.209,53	1.942.322,07	2.861.113,15	8,821	3.658.986,85	0,00
124 - Controle Interno	670.750,00	688.750,00	7.846,24	604.796,59	0,724	R\$83.953,41	139.360,80	240.348,17	0,741	448.401,83	0,00
126 - Tecnologia da Informação	100.000,00	77.000,00	0,00	0,00	0,000	R\$77.000,00	0,00	0,00	0,000	77.000,00	0,00
128 - Formação de Recursos Humanos	100.000,00	56.000,00	120,00	120,00	0,000	R\$55.880,00	120,00	120,00	0,000	55.880,00	0,00
331 - Proteção e Benefícios ao Trabalhador	849.800,00	849.800,00	150.000,00	700.000,00	0,838	R\$149.800,00	188.016,22	339.475,80	1,047	510.324,20	0,00
08 - Assistência Social	6.908.531,00	6.908.531,00	663.047,81	4.103.178,51	4,912	2.805.352,49	861.882,11	1.353.578,73	4,912	5.554.952,27	0,00
122 - Administração Geral	1.311.300,00	1.881.160,00	211.024,32	1.592.396,55	1,906	R\$288.763,45	342.435,31	557.579,38	1,719	1.323.580,62	0,00
128 - Formação de Recursos Humanos	25.000,00	5.000,00	0,00	0,00	0,000	R\$5.000,00	0,00	0,00	0,000	5.000,00	0,00
243 - Assistência a Criança e ao Adolescente	739.843,00	630.643,00	30.900,00	329.100,00	0,394	R\$301.543,00	69.128,25	119.081,65	0,367	511.561,35	0,00
244 - Assistência Comunitária	4.430.068,00	4.338.308,00	421.123,49	2.179.929,49	2,609	R\$2.158.378,51	448.566,08	675.165,23	2,082	3.663.142,77	0,00
306 - Alimentação e Nutrição	112.000,00	4.100,00	0,00	0,00	0,000	R\$4.100,00	0,00	0,00	0,000	4.100,00	0,00
334 - Fomento ao Trabalho	250.000,00	32.000,00	0,00	0,00	0,000	R\$32.000,00	0,00	0,00	0,000	32.000,00	0,00
422 - Direitos Individuais, Coletivos e Difusos	40.320,00	17.320,00	0,00	1.752,47	0,002	R\$15.567,53	1.752,47	1.752,47	0,005	15.567,53	0,00
10 - Saúde	24.097.800,00	24.097.800,00	1.395.324,63	15.476.139,60	18,526	8.621.660,40	3.448.717,14	6.057.693,18	18,526	18.040.106,82	0,00
122 - Administração Geral	16.591.000,00	16.556.000,00	541.708,44	13.403.998,91	16,045	R\$3.152.001,09	2.393.126,25	4.993.733,09	15,397	11.562.266,91	0,00
301 - Atenção Básica	3.708.700,00	2.780.700,00	213.684,74	566.030,79	0,678	R\$2.214.669,21	59.613,93	63.483,13	0,196	2.717.216,87	0,00
302 - Assistência Hospitalar e Ambulatorial	1.733.100,00	2.786.100,00	600.000,00	1.261.671,57	1,510	R\$1.524.428,43	938.773,51	941.773,51	2,904	1.844.326,49	0,00
303 - Suporte Profilático e Terapêutico	1.665.000,00	1.575.000,00	0,00	160.186,58	0,192	R\$1.414.813,42	27.977,80	27.977,80	0,086	1.547.022,20	0,00
304 - Vigilância Sanitária	190.000,00	190.000,00	39.931,45	84.251,75	0,101	R\$105.748,25	29.225,65	30.725,65	0,095	159.274,35	0,00
305 - Vigilância Epidemiológica	160.000,00	160.000,00	0,00	0,00	0,000	R\$160.000,00	0,00	0,00	0,000	160.000,00	0,00
306 - Alimentação e Nutrição	50.000,00	50.000,00	0,00	0,00	0,000	R\$50.000,00	0,00	0,00	0,000	50.000,00	0,00
12 - Educação	32.482.250,00	32.482.250,00	2.717.627,36	27.681.783,63	33,136	4.800.466,37	6.147.071,61	11.793.347,64	33,136	20.688.902,36	0,00



JANEIRO/ABRIL 2018

R\$ 1,00

Função/SubFunção	DOTAÇÃO INICIAL	DOTAÇÃO ATUALIZADA (a)	DESPESAS EMPENHADAS			SALDO A EMPENHAR (c) = (a-b)	DESPESAS LIQUIDADAS			SALDO A LIQUIDAR (e) = (a-d)	INSCRITAS RP NÃO PROCESSADOS (f)
			No Bimestre	Até Bimestre (b)	% (b) / t (b)		No Bimestre	Até Bimestre (d)	% (d) / t (d)		
361 - Ensino Fundamental	24.609.050,00	25.131.050,00	1.307.742,87	21.601.364,17	25,858	R\$3.529.685,83	4.899.092,91	9.279.106,67	28,609	15.851.943,33	0,00
365 - Educação Infantil	6.190.000,00	5.738.000,00	906.474,25	4.609.809,22	5,518	R\$1.128.190,78	996.039,48	1.977.313,57	6,096	3.760.686,43	0,00
366 - Educação de Jovens e Adultos	1.603.200,00	1.587.200,00	493.951,54	1.461.151,54	1,749	R\$126.048,46	251.542,73	536.530,91	1,654	1.050.669,09	0,00
367 - Educação Especial	80.000,00	26.000,00	9.458,70	9.458,70	0,011	R\$16.541,30	396,49	396,49	0,001	25.603,51	0,00
13 - Cultura	2.156.000,00	2.156.000,00	32.494,67	967.554,65	1,158	1.188.445,35	211.916,03	364.399,83	1,158	1.791.600,17	0,00
122 - Administração Geral	1.220.000,00	1.251.000,00	32.494,67	966.714,65	1,157	R\$284.285,35	211.916,03	363.559,83	1,121	887.440,17	0,00
131 - Comunicação Social	4.000,00	154.000,00	0,00	0,00	0,000	R\$154.000,00	0,00	0,00	0,000	154.000,00	0,00
391 - Patrimônio Histórico, Artístico, e Arqueológico	125.000,00	104.000,00	0,00	0,00	0,000	R\$104.000,00	0,00	0,00	0,000	104.000,00	0,00
392 - Difusão Cultural	807.000,00	647.000,00	0,00	840,00	0,001	R\$646.160,00	0,00	840,00	0,003	646.160,00	0,00
14 - Direitos da Cidadania	500.000,00	250.000,00	0,00	0,00	0,000	250.000,00	0,00	0,00	0,000	250.000,00	0,00
364 - Ensino Superior	500.000,00	250.000,00	0,00	0,00	0,000	R\$250.000,00	0,00	0,00	0,000	250.000,00	0,00
15 - Urbanismo	8.375.200,00	8.156.200,00	1.294.329,21	5.826.109,27	6,974	2.330.090,73	1.333.958,75	1.697.458,22	6,974	6.458.741,78	0,00
122 - Administração Geral	3.365.000,00	4.131.296,87	711.329,21	3.297.982,48	3,948	R\$833.314,39	799.258,40	1.162.757,87	3,585	2.968.539,00	0,00
181 - Policiamento	101.000,00	101.000,00	0,00	0,00	0,000	R\$101.000,00	0,00	0,00	0,000	101.000,00	0,00
451 - Infraestrutura Urbana	4.906.200,00	3.920.903,13	583.000,00	2.528.126,79	3,026	R\$1.392.776,34	534.700,35	534.700,35	1,649	3.386.202,78	0,00
452 - Serviços Urbanos	3.000,00	3.000,00	0,00	0,00	0,000	R\$3.000,00	0,00	0,00	0,000	3.000,00	0,00
17 - Saneamento	3.143.800,00	2.832.800,00	126.428,67	1.606.781,66	1,923	1.226.018,34	414.997,87	716.690,78	1,923	2.116.109,22	0,00
122 - Administração Geral	2.203.800,00	1.839.192,60	54.867,19	1.187.334,06	1,421	R\$651.858,54	255.903,20	435.409,87	1,342	1.403.782,73	0,00
128 - Formação de Recursos Humanos	3.600,00	2.400,00	0,00	0,00	0,000	R\$2.400,00	0,00	0,00	0,000	2.400,00	0,00
331 - Proteção e Benefícios ao Trabalhador	22.000,00	22.000,00	0,00	18.000,00	0,022	R\$4.000,00	3.312,79	4.678,23	0,014	17.321,77	0,00
512 - Saneamento Básico Urbano	471.000,00	160.000,00	0,00	0,00	0,000	R\$160.000,00	0,00	0,00	0,000	160.000,00	0,00
605 - Abastecimento	443.400,00	809.207,40	71.561,48	401.447,60	0,481	R\$407.759,80	155.781,88	276.602,68	0,853	532.604,72	0,00
18 - Gestão Ambiental	11.022.509,00	10.809.409,00	1.712.070,10	7.931.693,97	9,495	2.877.715,03	1.856.917,75	1.983.247,48	9,495	8.826.161,52	0,00
122 - Administração Geral	723.367,41	818.367,41	212.849,10	582.472,97	0,697	R\$235.894,44	163.155,25	289.484,98	0,893	528.882,43	0,00
452 - Serviços Urbanos	9.983.141,59	9.689.041,59	1.449.221,00	7.299.221,00	8,737	R\$2.389.820,59	1.693.762,50	1.693.762,50	5,222	7.995.279,09	0,00
541 - Preservação e Conservação Ambiental	20.000,00	20.000,00	0,00	0,00	0,000	R\$20.000,00	0,00	0,00	0,000	20.000,00	0,00
542 - Controle Ambiental	200.000,00	190.000,00	50.000,00	50.000,00	0,060	R\$140.000,00	0,00	0,00	0,000	190.000,00	0,00
543 - Recuperação de Áreas Degradadas	96.000,00	92.000,00	0,00	0,00	0,000	R\$92.000,00	0,00	0,00	0,000	92.000,00	0,00
20 - Agricultura	296.000,00	160.000,00	0,00	0,00	0,000	160.000,00	0,00	0,00	0,000	160.000,00	0,00



JANEIRO/ABRIL 2018

R\$ 1,00

Função/SubFunção	DOTAÇÃO INICIAL	DOTAÇÃO ATUALIZADA (a)	DESPESAS EMPENHADAS			SALDO A EMPENHAR (c) = (a-b)	DESPESAS LIQUIDADAS			SALDO A LIQUIDAR (e) = (a-d)	INSCRITAS RP NÃO PROCESSADAS (f)
			No Bimestre	Até Bimestre (b)	% (b) / t (b)		No Bimestre	Até Bimestre (d)	% (d) / t (d)		
606 - Extensão Rural	10.000,00	10.000,00	0,00	0,00	0,000	R\$10.000,00	0,00	0,00	0,000	10.000,00	0,00
608 - Promoção da Produção Agropecuária	286.000,00	150.000,00	0,00	0,00	0,000	R\$150.000,00	0,00	0,00	0,000	150.000,00	0,00
23 - Comércio e Serviços	20.000,00	20.000,00	0,00	0,00	0,000	20.000,00	0,00	0,00	0,000	20.000,00	0,00
695 - Turismo	20.000,00	20.000,00	0,00	0,00	0,000	R\$20.000,00	0,00	0,00	0,000	20.000,00	0,00
24 - Comunicações	245.000,00	125.000,00	0,00	0,00	0,000	125.000,00	0,00	0,00	0,000	125.000,00	0,00
131 - Comunicação Social	245.000,00	125.000,00	0,00	0,00	0,000	R\$125.000,00	0,00	0,00	0,000	125.000,00	0,00
25 - Energia	4.800.000,00	4.397.000,00	0,00	1.763.000,00	2,110	2.634.000,00	691.964,69	813.356,41	2,110	3.583.643,59	0,00
752 - Energia Eletrica	4.800.000,00	4.397.000,00	0,00	1.763.000,00	2,110	R\$2.634.000,00	691.964,69	813.356,41	2,508	3.583.643,59	0,00
26 - Transporte	1.627.900,00	1.627.900,00	72.665,26	1.050.050,26	1,257	577.849,74	289.138,16	554.553,94	1,257	1.073.346,06	0,00
122 - Administração Geral	1.000,00	1.000,00	0,00	0,00	0,000	R\$1.000,00	0,00	0,00	0,000	1.000,00	0,00
453 - Transportes Coletivos Urbanos	1.626.900,00	1.626.900,00	72.665,26	1.050.050,26	1,257	R\$576.849,74	289.138,16	554.553,94	1,710	1.072.346,06	0,00
27 - Desporto e Lazer	1.048.000,00	1.008.000,00	26.000,00	54.989,76	0,066	953.010,24	11.742,10	15.068,15	0,066	992.931,85	0,00
122 - Administração Geral	550.000,00	510.000,00	26.000,00	54.989,76	0,066	R\$455.010,24	11.742,10	15.068,15	0,046	494.931,85	0,00
451 - Infraestrutura Urbana	318.000,00	318.000,00	0,00	0,00	0,000	R\$318.000,00	0,00	0,00	0,000	318.000,00	0,00
812 - Desporto Comunitário	180.000,00	180.000,00	0,00	0,00	0,000	R\$180.000,00	0,00	0,00	0,000	180.000,00	0,00
28 - Encargos Especiais	1.320.000,00	1.335.000,00	72.286,29	1.281.704,83	1,534	53.295,17	591.470,77	860.481,55	1,534	474.518,45	0,00
061 - Ação Judiciária	1.320.000,00	1.335.000,00	72.286,29	1.281.704,83	1,534	R\$53.295,17	591.470,77	860.481,55	2,653	474.518,45	0,00
99 - Reserva	91.000,00	91.000,00	0,00	0,00	0,000	91.000,00	0,00	0,00	0,000	91.000,00	0,00
999 - Reserva	91.000,00	91.000,00	0,00	0,00	0,000	R\$91.000,00	0,00	0,00	0,000	91.000,00	0,00
TOTAL (III) = (I + II)	120.000.000,00	120.000.000,00	9.738.438,56	83.539.324,04	100,00	36.460.675,96	19.766.900,18	32.434.046,52	100,00	87.565.953,48	0,00

FONTE: Sistema Contábil, Unidade Responsável: Secretaria de finanças, Emissão: 22/05/2018, às 16:00

Nota:


 MARCOS ANTONIO DE AZEVEDO SANTANA - Prefeito


 JOSÉ VALMIR DOS PASSOS - CRC/SE 4.111



ESTADO DE SERGIPE
PREFEITURA MUNICIPAL DE SÃO CRISTÓVÃO
Demonstrativo da Receita Corrente Líquida

RREO – Anexo III (LRF, Art. 53, inciso I)

MAIO/2017 À ABRIL/2018
R\$ 1,00

ESPECIFICAÇÃO	EVOLUÇÃO DA RECEITA REALIZADA NOS ÚLTIMOS 12 MESES												TOTAL (ÚLTIMOS 12 MESES)	PREVISÃO ATUALIZADA 2018
	05/2017	06/2017	07/2017	08/2017	09/2017	10/2017	11/2017	12/2017	01/2018	02/2018	03/2018	04/2018		
1- RECEITAS CORRENTES (I)	10.145.145,50	8.671.254,46	9.023.147,73	13.112.219,15	9.401.410,52	9.389.818,76	8.947.065,45	13.833.799,52	10.979.828,20	11.818.479,25	10.681.750,27	10.580.546,49	126.584.465,30	128.391.300,00
1.1- Impostos, Taxas e Contribuições de Melhoria	1.934.740,50	1.160.895,65	1.261.581,15	970.730,13	857.766,26	1.655.227,05	896.415,10	1.461.471,72	919.176,69	1.130.709,25	1.381.365,23	1.720.204,80	15.350.283,53	14.156.014,00
1.1.1- IPTU	892.716,27	134.596,73	94.254,76	79.400,30	90.203,12	98.707,87	71.690,48	51.139,04	154.868,83	149.035,17	427.891,68	866.026,51	3.110.530,76	2.008.000,00
1.1.2- ISS	599.402,79	482.548,07	348.054,69	455.543,16	394.585,78	640.774,38	456.608,31	695.803,54	432.336,96	278.225,74	543.752,20	372.940,72	5.700.576,34	5.222.400,00
1.1.3- ITBI	298.393,79	365.281,84	521.570,94	358.176,24	253.708,77	213.302,50	209.932,22	245.257,93	124.943,33	235.930,00	152.889,23	181.837,82	3.161.224,61	4.602.400,00
1.1.4- IRRF	40.108,73	127.741,51	169.901,61	34.806,36	94.030,08	664.327,03	118.714,81	443.246,09	60.830,63	269.556,96	132.821,83	176.392,36	2.332.478,00	810.000,00
1.1.5- Outros Impostos, Taxas e Contribuições de Melhoria	104.118,92	50.727,50	127.799,15	42.804,07	25.238,51	38.115,27	39.469,28	26.025,12	146.196,94	197.961,38	124.010,29	123.007,39	1.045.473,82	1.513.214,00
1.2- Contribuições	369.638,46	435.338,56	401.569,67	446.512,67	403.654,15	386.470,38	413.647,64	407.481,28	450.082,41	455.114,48	408.847,97	452.482,09	5.030.839,76	5.321.100,00
1.3- Receita Patrimonial	121.057,27	121.199,29	106.445,75	111.861,33	101.356,84	92.506,62	81.089,96	63.115,86	60.336,96	47.686,40	50.165,07	40.804,25	997.625,60	441.600,00
1.3.1- Rendimentos de Aplicação Financeira	121.057,27	121.199,29	106.445,75	111.861,33	101.356,84	92.506,62	81.089,96	63.115,86	60.336,96	47.686,40	50.165,07	40.804,25	997.625,60	439.400,00
1.3.2- Outras Receitas Patrimoniais	0,00	0,00	0,00	0,00	0,00	0,00	0,00	0,00	0,00	0,00	0,00	0,00	0,00	2.200,00
1.6- Receita de Serviços	116.963,68	119.972,71	129.499,27	141.973,50	126.055,14	142.264,75	121.523,26	130.813,95	133.072,99	142.981,43	178.558,16	133.740,72	1.617.419,56	1.861.000,00
1.7- Transferências Correntes	7.479.881,75	6.745.097,33	7.005.284,45	11.192.658,66	7.839.139,08	7.019.937,97	7.341.527,12	11.786.277,91	9.326.935,81	10.012.524,96	8.595.707,73	8.209.111,67	102.554.084,44	106.008.286,00
1.7.1- Cota-Parte do FPM	3.260.211,23	3.004.987,97	3.879.902,12	2.632.094,19	2.210.072,60	2.504.643,07	2.576.200,78	4.956.755,14	3.141.907,34	4.107.455,52	2.765.923,38	2.899.980,53	37.940.133,87	41.860.400,00
1.7.2- Cota-Parte do ICMS	1.083.192,48	853.134,17	665.955,91	883.741,17	773.373,31	1.067.600,81	1.041.896,14	1.138.949,01	1.629.475,70	1.157.616,78	1.259.505,88	623.177,58	12.177.618,94	12.673.600,00
1.7.3- Cota-Parte do IPVA	169.287,12	166.787,85	175.337,18	181.094,02	159.579,24	154.155,51	147.501,78	119.178,47	235.806,23	271.016,23	356.409,80	425.232,20	2.561.385,63	2.400.000,00
1.7.4- Cota-Parte do ITR	451,32	3.603,55	389,29	343,94	4.492,88	52.507,54	7.454,77	7.501,55	2.477,43	274,38	586,19	172,30	80.255,14	29.000,00
1.7.5- Transferências da LC 87/1996	1.712,75	1.712,75	1.712,75	1.712,75	1.712,75	1.712,75	1.712,75	1.712,75	1.668,05	1.668,05	1.668,05	1.668,05	20.374,20	29.000,00
1.7.6- Transferências da LC 61/1989	737,99	757,93	767,90	757,93	777,88	797,82	817,77	837,72	0,00	2.144,41	1.469,32	69.098,16	78.964,83	9.000,00
1.7.7- Transferências do FUNDEB	2.052.576,96	1.765.189,24	1.378.079,60	1.691.705,37	1.484.909,10	1.649.095,63	1.830.844,49	2.069.042,58	2.830.231,31	2.745.570,85	2.209.199,68	2.070.393,42	23.776.838,23	23.379.000,00
1.7.8- Outras Transferências Correntes	911.711,90	948.923,87	903.139,70	5.801.209,29	3.204.221,32	1.589.424,84	1.735.098,64	3.492.300,69	1.485.369,75	1.726.778,74	2.000.945,43	2.119.389,43	25.918.513,60	25.628.286,00
1.8- Outras Receitas Correntes	122.863,84	88.750,92	118.767,44	248.482,86	73.439,05	93.411,99	92.862,37	-15.361,20	90.223,34	29.462,73	67.106,11	24.202,96	1.034.212,41	603.300,00
2- DEDUÇÕES (II)	-903.118,53	-806.197,60	-632.997,81	-739.948,75	-630.001,68	-756.283,41	-755.116,78	-942.762,53	-1.002.266,89	-1.108.035,03	-876.797,53	-804.180,65	-9.957.707,19	-10.513.400,00
2.3- Dedução de Receita para Formação do FUNDEB	-903.118,53	-806.197,60	-632.997,81	-739.948,75	-630.001,68	-756.283,41	-755.116,78	-942.762,53	-1.002.266,89	-1.108.035,03	-876.797,53	-804.180,65	-9.957.707,19	-10.513.400,00
RECEITA CORRENTE LÍQUIDA	9.242.026,97	7.865.056,86	8.390.149,92	12.372.270,40	8.771.408,84	8.633.535,35	8.191.948,67	12.891.036,99	9.977.561,31	10.710.444,22	9.804.952,74	9.776.365,84	116.626.758,11	117.877.900,00



ESTADO DE SERGIPE
PREFEITURA MUNICIPAL DE SÃO CRISTÓVÃO
Demonstrativo da Receita Corrente Líquida

RREO – Anexo III (LRF, Art. 53, inciso I)

MAIO/2017 À ABRIL/2018

R\$ 1,00

ESPECIFICAÇÃO	EVOLUÇÃO DA RECEITA REALIZADA NOS ÚLTIMOS 12 MESES												TOTAL (ÚLTIMOS 12 MESES)	PREVISÃO ATUALIZADA 2018
	05/2017	06/2017	07/2017	08/2017	09/2017	10/2017	11/2017	12/2017	01/2018	02/2018	03/2018	04/2018		

FONTE: Sistema Contabilis, Unidade Responsável: Secretária de Contabilidade, Emissão: 20/05/2017, às 15:00
Nota:

MARCOS ANTÔNIO DE F. V. SANTANA - Prefeito

JOSÉ VALMIR DOS PASSOS - CRC/SE 4.11T



PLANO PREVIDENCIÁRIO					
RECEITAS PREVIDENCIÁRIAS - RPPS	PREVISÃO INICIAL	PREVISÃO ATUALIZADA	RECEITAS REALIZADAS		
			Até o Bimestre 2018	Até o Bimestre 2017	
RECEITAS CORRENTES	0,00	0,00	0,00	0,00	0,00
Receita de Contribuições dos Segurados	0,00	0,00	0,00	0,00	0,00
Civil	0,00	0,00	0,00	0,00	0,00
Ativo	0,00	0,00	0,00	0,00	0,00
Inativo	0,00	0,00	0,00	0,00	0,00
Pensionista	0,00	0,00	0,00	0,00	0,00
Militar	0,00	0,00	0,00	0,00	0,00
Ativo	0,00	0,00	0,00	0,00	0,00
Inativo	0,00	0,00	0,00	0,00	0,00
Pensionista	0,00	0,00	0,00	0,00	0,00
Receita de Contribuições Patronais	0,00	0,00	0,00	0,00	0,00
Civil	0,00	0,00	0,00	0,00	0,00
Ativo	0,00	0,00	0,00	0,00	0,00
Inativo	0,00	0,00	0,00	0,00	0,00
Pensionista	0,00	0,00	0,00	0,00	0,00
Militar	0,00	0,00	0,00	0,00	0,00
Ativo	0,00	0,00	0,00	0,00	0,00
Inativo	0,00	0,00	0,00	0,00	0,00
Pensionista	0,00	0,00	0,00	0,00	0,00
Em Regime de Parcelamento de Débitos	0,00	0,00	0,00	0,00	0,00
Receita Patrimonial	0,00	0,00	0,00	0,00	0,00
Receitas Imobiliárias	0,00	0,00	0,00	0,00	0,00
Receitas de Valores Mobiliários	0,00	0,00	0,00	0,00	0,00
Outras Receitas Patrimoniais	0,00	0,00	0,00	0,00	0,00
Receita de Serviços	0,00	0,00	0,00	0,00	0,00
Outras Receitas Correntes	0,00	0,00	0,00	0,00	0,00
Compensação Previdenciária do RGPS para o RPPS	0,00	0,00	0,00	0,00	0,00
Demais Receitas Correntes	0,00	0,00	0,00	0,00	0,00
RECEITAS DE CAPITAL (III)	0,00	0,00	0,00	0,00	0,00
Alienação de Bens, Direitos e Ativos	0,00	0,00	0,00	0,00	0,00
Amortização de Empréstimos	0,00	0,00	0,00	0,00	0,00

Outras Receitas de Capital	0,00	0,00	0,00	0,00
TOTAL DAS RECEITAS PREVIDENCIÁRIAS RPPS - (III) = (I + II)	0,00	0,00	0,00	0,00

DESPESAS	DOTAÇÃO INICIAL	DOTAÇÃO ATUALIZADA	DESPESAS EMPENHADAS		DESPESAS LIQUIDADAS		INSCRITAS EM RESTOS A PAGAR NÃO PROCESSADOS	
			Até o Bimestre 2018	Até o Bimestre 2017	Até o Bimestre 2018	Até o Bimestre 2017	Até o Bimestre 2018	Até o Bimestre 2017
DESPESAS PREVIDENCIÁRIAS	0,00	0,00	0,00	0,00	0,00	0,00	0,00	0,00
ADMINISTRAÇÃO (IV)	0,00	0,00	0,00	0,00	0,00	0,00	0,00	0,00
Despesas Correntes	0,00	0,00	0,00	0,00	0,00	0,00	0,00	0,00
Despesas de Capital	0,00	0,00	0,00	0,00	0,00	0,00	0,00	0,00
PREVIDÊNCIA (V)	0,00	0,00	0,00	0,00	0,00	0,00	0,00	0,00
Benefícios - Civil	0,00	0,00	0,00	0,00	0,00	0,00	0,00	0,00
Aposentadorias	0,00	0,00	0,00	0,00	0,00	0,00	0,00	0,00
Pensões	0,00	0,00	0,00	0,00	0,00	0,00	0,00	0,00
Outros Benefícios Previdenciários	0,00	0,00	0,00	0,00	0,00	0,00	0,00	0,00
Pessoal Militar	0,00	0,00	0,00	0,00	0,00	0,00	0,00	0,00
Reformas	0,00	0,00	0,00	0,00	0,00	0,00	0,00	0,00
Pensões	0,00	0,00	0,00	0,00	0,00	0,00	0,00	0,00
Outros Benefícios Previdenciários	0,00	0,00	0,00	0,00	0,00	0,00	0,00	0,00
Outras Despesas Previdenciárias	0,00	0,00	0,00	0,00	0,00	0,00	0,00	0,00
Compensação Previdenciária do RPPS para o RGPS	0,00	0,00	0,00	0,00	0,00	0,00	0,00	0,00
Demais Despesas Previdenciárias	0,00	0,00	0,00	0,00	0,00	0,00	0,00	0,00
TOTAL DAS DESPESAS PREVIDENCIÁRIAS RPPS (VI) = (IV + V)	0,00	0,00	0,00	0,00	0,00	0,00	0,00	0,00
RESULTADO PREVIDENCIÁRIO (VII) = (III - VI)	0,00	0,00	0,00	0,00	0,00	0,00	0,00	

<u>APORTES DE RECURSOS PARA O REGIME PRÓPRIO DE PREVIDÊNCIA DO SERVIDOR</u>	APORTES REALIZADOS
TOTAL DOS APORTES PARA O RPPS	0,00
Plano Financeiro	0,00
Recursos para Cobertura de Insuficiências Financeiras	0,00
Recursos para Formação de Reserva	0,00
Outros Aportes para o RPPS	0,00
Plano Previdenciário	0,00
Recursos para Cobertura de Insuficiências Financeiras	0,00
Recursos para Formação de Reserva	0,00
Outros Aportes para o RPPS	0,00

RESERVA ORÇAMENTÁRIA DO RPPS	PREVISÃO ORÇAMENTÁRIA	
VALOR		0,00

BENS E DIREITOS DO RPPS	PERÍODO DE REFERÊNCIA	
	2018	2017
Caixa e Equivalentes de Caixa	0,00	0,00
Investimentos e Aplicações	0,00	0,00
Outros Bens e Direitos	0,00	0,00

PLANO FINANCEIRO				
RECEITAS PREVIDENCIÁRIAS - RPPS	PREVISÃO INICIAL	PREVISÃO ATUALIZADA	RECEITAS REALIZADAS	
			Até o Bimestre 2018	Até o Bimestre 2017

RECEITAS CORRENTES (VIII)

Receita de Contribuições dos Segurados

Civil

Ativo

Inativo

Pensionista

Militar

Ativo

Inativo

Pensionista

Receita de Contribuições Patronais

Civil

Ativo

Inativo

Pensionista

Militar

Ativo

Inativo

Pensionista

Em Regime de Parcelamento de Débitos

Receita Patrimonial

Receitas Imobiliárias

Receitas de Valores Mobiliários

Outras Receitas Patrimoniais

Receita de Serviços

Outras Receitas Correntes

Compensação Previdenciária do RGPS para o RPPS

Demais Receitas Correntes

RECEITAS DE CAPITAL (IX)

Alienação de Bens, Direitos e Ativos

Amortização de Empréstimos

Outras Receitas de Capital

TOTAL DAS RECEITAS PREVIDENCIÁRIAS RPPS - (X) = (VIII + IX)

DESPESAS	DOTAÇÃO INICIAL	DOTAÇÃO ATUALIZADA	DESPESAS EMPENHADAS		DESPESAS LIQUIDADAS		INSCRITAS EM RESTOS A PAGAR NÃO PROCESSADOS	
			Até o Bimestre 2018	Até o Bimestre 2017	Até o Bimestre 2018	Até o Bimestre 2017	Até o Bimestre 2018	Até o Bimestre 2017
			ADMINISTRAÇÃO (XI) Despesas Correntes Despesas de Capital					
PREVIDÊNCIA (XII) Benefícios - Civil Aposentadorias Pensões Outros Benefícios Previdenciários								
Benefícios - Militar Reformas Pensões Outros Benefícios Previdenciários								
Outras Despesas Previdenciárias Compensação Previdenciária do RPPS para o RGPS Demais Despesas Previdenciárias								


TOTAL DAS DESPESAS PREVIDENCIÁRIAS RPPS (XIII) = (XI + XII)

RESULTADO PREVIDENCIÁRIO (XIV) = (X - XIII)

<u>APORTES DE RECURSOS PARA O REGIME PRÓPRIO DE PREVIDÊNCIA DO SERVIDOR</u>	APORTES REALIZADOS

FONTE: Sistema Contabilis, Unidade Responsável: Secretaria de finanças, Emissão: 22/05/2018, às 16:00

Nota:



MARCOS ANTÔNIO DE AZEVEDO SANTANA - Prefeito



JOSÉ VALMIR DOS PASSOS - CRC/SE 4.111

Tabela 6.3 - Demonstrativo dos Resultados Primário e Nominal - Municípios



PREFEITURA MUNICIPAL DE SÃO CRISTÓVÃO -SE
 RELATÓRIO RESUMIDO DA EXECUÇÃO ORÇAMENTÁRIA
DEMONSTRATIVO DOS RESULTADOS PRIMÁRIO E NOMINAL
 ORÇAMENTOS FISCAL E DA SEGURIDADE SOCIAL
 JANEIRO A ABRIL 2018

RREO - ANEXO 6 (LRF, art 53, inciso III)

Em reais

ACIMA DA LINHA		
RECEITAS PRIMÁRIAS	PREVISÃO ATUALIZADA	Até o Bimestre/2018
		RECEITAS REALIZADAS (a)
RECEITAS CORRENTES (I)	97.255.814,00	34.620.721,46
Impostos, Taxas e Contribuições de Melhoria	14.122.114,00	4.828.161,69
IPTU	2.000.000,00	1.275.213,23
ISS	5.200.000,00	1.626.570,30
ITBI	4.600.000,00	695.600,38
IRRF	810.000,00	639.601,78
Outros Impostos, Taxas e Contribuições de Melhoria	1.512.114,00	591.176,00
Contribuições	5.321.100,00	1.766.526,95
Receita Patrimonial	441.600,00	6.947,89
Aplicações Financeiras (II)	439.400,00	198.992,68
Outras Receitas Patrimoniais	2.200,00	-
Transferências Correntes	77.371.000,00	- 28.019.084,93
Cota-Parte do FPM	38.860.400,00	12.195.266,77
Cota-Parte do ICMS	12.673.600,00	4.669.775,94
Cota-Parte do IPVA	2.400.000,00	1.288.464,46
Cota-Parte do ITR	29.000,00	3.510,30
Transferências da LC 87/1996	29.000,00	6.672,20
Transferências da LC 61/1989	-	-
Transferências do FUNDEB	23.379.000,00	9.855.395,26
Outras Transferências Correntes	-	-
Demais Receitas Correntes	-	-
Outras Receitas Financeiras (III)	-	-
Receitas Correntes Restantes	-	-
RECEITAS PRIMÁRIAS CORRENTES (IV) = (I - II - III)	96.816.414,00	34.421.728,78
RECEITAS DE CAPITAL (V)	2.122.100,00	311.730,69
Operações de Crédito (VI)	-	-
Amortização de Empréstimos (VII)	-	-
Alienação de Bens	-	-
Receitas de Alienação de Investimentos Temporários (VIII)	-	-
Receitas de Alienação de Investimentos Permanentes (IX)	-	-
Outras Alienações de Bens	-	-
Transferências de Capital	2.122.100,00	311.730,69
Convênios	100.000,00	-
Outras Transferências de Capital	2.022.100,00	311.730,69
Outras Receitas de Capital	-	-
Outras Receitas de Capital Não Primárias (X)	-	-
Outras Receitas de Capital Primárias	-	-
RECEITAS PRIMÁRIAS DE CAPITAL (XI) = (V - VI - VII - VIII - IX - X)	2.122.100,00	311.730,69
RECEITA PRIMÁRIA TOTAL (XII) = (IV + XI)	98.938.514,00	34.733.459,47

DESPESAS PRIMÁRIAS	DOTAÇÃO ATUALIZADA	Até o Bimestre/2018						
		DESPESAS EMPENHADAS	DESPESAS LIQUIDADAS	DESPESAS PAGAS (a)	RESTOS A PAGAR PROCESSADOS PAGOS (b)	RESTOS A PAGAR NÃO PROCESSADOS		
						LIQUIDADOS	PAGOS (c)	
DESPESAS CORRENTES (XIII)	108.308.150,27	79.037.989,38	31.499.862,11	31.124.378,42	3.799.629,59	2.228.801,08	2.192.507,08	
Pessoal e Encargos Sociais	63.450.951,27	53.890.968,51	22.563.409,20	22.555.183,44	-	-	-	
Juros e Encargos da Dívida (XIV)	45.000,00	-	-	-	-	-	-	
Outras Despesas Correntes	44.812.199,00	25.147.020,87	8.936.452,91	8.569.194,98	3.799.629,59	2.228.801,08	2.192.507,08	
DESPESAS PRIMÁRIAS CORRENTES (XV) = (XIII - XIV)	108.263.150,27	79.037.989,38	31.499.862,11	31.124.378,42	3.799.629,59	2.228.801,08	2.192.507,08	
DESPESAS DE CAPITAL (XVI)	11.600.849,73	4.501.334,66	934.184,41	890.988,81	-	-	-	
Investimentos	9.900.849,73	3.056.520,32	285.358,67	242.163,07	-	-	-	
Inversões Financeiras	-	-	-	-	-	-	-	
Concessão de Empréstimos e Financiamentos (XVII)	-	-	-	-	-	-	-	
Aquisição de Título de Capital já Integralizado (XVIII)	-	-	-	-	-	-	-	
Aquisição de Título de Crédito (XIX)	-	-	-	-	-	-	-	
Demais Inversões Financeiras	-	-	-	-	-	-	-	
Amortização da Dívida (XX)	1.700.000,00	1.444.814,34	648.825,74	648.825,74	-	-	-	
DESPESAS PRIMÁRIAS DE CAPITAL (XXI) = (XVI - XVII - XVIII - XIX - XX)	9.900.849,73	3.056.520,32	285.358,67	242.163,07	-	-	-	
RESERVA DE CONTINGÊNCIA (XXII)	91.000,00	-	-	-	-	-	-	
DESPESA PRIMÁRIA TOTAL (XXIII) = (XXV + XXI + XXII)	118.255.000,00	82.094.509,70	31.785.220,78	31.366.541,49	3.799.629,59	2.228.801,08	2.192.507,08	
RESULTADO PRIMÁRIO - Acima da Linha (XXIV) = [XIIa - (XXIIIa + XXIIIb + XXIIIc)]							9.601.217,72	
META FISCAL PARA O RESULTADO PRIMÁRIO		VALOR CORRENTE						
Meta fixada no Anexo de Metas Fiscais da LDO para o exercício de referência		11.334,00						
JUROS NOMINAIS		Até o Bimestre/2018						
		VALOR INCORRIDO						
JUROS E ENCARGOS ATIVOS (XXV)		-						
JUROS E ENCARGOS PASSIVOS (XXVI)		-						
RESULTADO NOMINAL - Acima da Linha (XXVII) = XXIV + (XXV - XXVI)							9.601.217,72	
META FISCAL PARA O RESULTADO NOMINAL		VALOR CORRENTE						
Meta fixada no Anexo de Metas Fiscais da LDO para o exercício de referência		577,00						
ABAIXO DA LINHA								
CÁLCULO DO RESULTADO NOMINAL		SALDO						
		Em 31/Dez/2017		Até o Bimestre/2018				
		(a)		(b)				
DÍVIDA CONSOLIDADA (XXVIII)				101.087.512,22		100.438.686,48		
DEDUÇÕES (XXIX)				22.635.694,46		23.325.852,52		
Disponibilidade de Caixa				15.612.334,58		21.242.054,81		
Disponibilidade de Caixa Bruta				23.703.211,65		25.494.608,42		
(-) Restos a Pagar Processados (XXX)				8.090.877,07		4.252.553,61		
Demais Haveres Financeiros				7.023.359,88		2.083.797,71		
DÍVIDA CONSOLIDADA LÍQUIDA (XXXI) = (XXVIII - XXIX)				78.451.817,76		77.112.833,96		
RESULTADO NOMINAL - Abaixo da Linha (XXXII) = (XXXIa - XXXIb)							1.338.983,80	
AJUSTE METODOLÓGICO		Até o Bimestre/ <Exercício>						
VARIAÇÃO SALDO RPP = (XXXIII) = (XXXa - XXXb)								
RECEITA DE ALIENAÇÃO DE INVESTIMENTOS PERMANENTES (IX)								
PASSIVOS RECONHECIDOS NA DC (XXXIV)								
OUTROS AJUSTES (XXXV)								
RESULTADO NOMINAL AJUSTADO - Abaixo da Linha (XXXVI) = (XXXII - XXXIII - IX +							1.338.983,80	
RESULTADO PRIMÁRIO - Abaixo da Linha (XXXVII) = XXXVI - (XXV - XXVI)							1.338.983,80	

INFORMAÇÕES ADICIONAIS	PREVISÃO ORÇAMENTÁRIA
SALDO DE EXERCÍCIOS ANTERIORES	
Recursos Arrecadados em Exercícios Anteriores - RPPS	
Superávit Financeiro Utilizado para Abertura e Reabertura de Créditos Adicionais	
RESERVA ORÇAMENTÁRIA DO RPPS	

FONTE: Sistema Contabilis, Unidade Responsável: Secretaria de finanças, Emissão: 22/05/2018, às 16:00. Assinado Digitalmente no dia 22/05/2018, às 16:00.

NOTA:

QUADRO OPCIONAL PARA VERIFICAÇÃO DO CUMPRIMENTO DAS METAS FISCAIS DE RESULTADOS PRIMÁRIO E NOMINAL
(Destinado aos entes da federação que estabeleceram as metas fiscais para 2018 com base na metodologia definida na 7ª edição do MDF)

RESULTADO PRIMÁRIO CONFORME MODELO DA 7ª EDIÇÃO DO MDF							
RECEITAS PRIMÁRIAS	PREVISÃO ATUALIZADA	RECEITAS REALIZADAS					
		Até o Bimestre/ <Exercício>		Até o Bimestre/ <Exercício Anterior>			
RECEITA PRIMÁRIA TOTAL (VII) = (I + VI)							
DESPESAS PRIMÁRIAS	DOTAÇÃO ATUALIZADA	DESPESAS EMPENHADAS		DESPESAS LIQUIDADAS		INSCRITAS EM RESTOS A PAGAR	
		Até o Bimestre/ <Exercício>	Até o Bimestre/ Exercício Anterior	Até o Bimestre/ <Exercício>	Até o Bimestre/ Exercício Anterior	Em <Exercício>	Em <Exercício Anterior>
DESPESA PRIMÁRIA TOTAL (XVIII) = (X + XV + XVI + XVII)							
RESULTADO PRIMÁRIO (XIX) = (VII - XVIII)							

DISCRIMINAÇÃO DA META FISCAL DE RESULTADO PRIMÁRIO	VALOR CORRENTE
META DE RESULTADO PRIMÁRIO FIXADA NO ANEXO DE METAS FISCAIS DA LDO P/ O EXERCÍCIO DE REFERÊNCIA	

RESULTADO NOMINAL CONFORME MODELO DA 7ª EDIÇÃO DO MDF		
RESULTADO NOMINAL	PERÍODO DE REFERÊNCIA	
	No Bimestre (VIc - VIb)	Até o Bimestre (VIc - VIa)
VALOR		

DISCRIMINAÇÃO DA META FISCAL DE RESULTADO NOMINAL	VALOR CORRENTE
META DE RESULTADO NOMINAL FIXADA NO ANEXO DE METAS FISCAIS DA LDO P/ O EXERCÍCIO DE REFERÊNCIA	

FONTE: Sistema Contabilis, Unidade Responsável: Secretaria de finanças, Emissão: 22/05/2018, às 16:00.

Nota:

MARCOS ANTÔNIO DE AZEVEDO SANTANA - Prefeito

JOSE VALMIR DOS PASSOS - CRC/SE 4.111



MUNICÍPIO DE SÃO CRISTÓVÃO

ORÇAMENTOS FISCAL E DA SEGURIDADE SOCIAL

DEMONSTRATIVO DOS RESTOS A PAGAR POR PODER E ÓRGÃO


JANEIRO/2018 A ABRIL/2018


RREO - ANEXO 7 (LRF, art. 53, inciso V)

R\$

1,00

PODER/ÓRGÃO	RESTOS A PAGAR PROCESSADOS E NÃO PROCESSADOS LIQUIDADOS					RESTOS A PAGAR NÃO PROCESSADOS						Saldo Total (a+b)
	Inscritos		Cancelados	Pagos	Saldo (a)	Inscritos		Liquidados	Pagos	Cancelados	Saldo (b)	
	Em Exercícios Anteriores	Em 31 de dezembro de 2017				Em Exercícios Anteriores	Em 31 de dezembro de 2017					
RESTOS A PAGAR (EXCETO INTRA-ORÇAMENTÁRIOS) (I)	4.180.332,92	3.910.544,15	38.694,27	3.799.629,59	4.252.553,21	365.465,75	3.079.761,04	2.228.801,08	2.192.507,08	513,00	1.252.206,71	5.504.759,92
1 - PODER LEGISLATIVO												
1.001 - CÂMARA MUNICIPAL	0,00	0,00	0,00	0,00	0,00	0,00	0,00	0,00	0,00	0,00	0,00	0,00
2- PODER EXECUTIVO	4.180.332,92	3.910.544,15	38.694,27	3.799.629,59	4.252.553,21	365.465,75	3.079.761,04	2.228.801,08	2.192.507,08	513,00	1.252.206,71	5.504.759,92
2.001 - EXECUTIVO MUNICIPAL	4.180.332,92	3.910.544,15	38.694,27	3.799.629,59	4.252.553,21	365.465,75	3.079.761,04	2.228.801,08	2.192.507,08	513,00	1.252.206,71	5.504.759,92
RESTOS A PAGAR (INTRA-ORÇAMENTÁRIOS) (II)	0,00	0,00	0,00	0,00	0,00	0,00	0,00	0,00	0,00	0,00	0,00	0,00
TOTAL (III) = (I + II)	4.180.332,92	3.910.544,15	38.694,27	3.799.629,59	4.252.553,21	365.465,75	3.079.761,04	2.228.801,08	2.192.507,08	513,00	1.252.206,71	5.504.759,92


 MARCOS ANTÔNIO DE AZEVEDO SANTANA - Prefeito


 JOSÉ VALMIR DOS PASSOS - CRC/SE 4.111



ESTADO DE SERGIPE
MUNICÍPIO DE SÃO CRISTÓVÃO

RELATÓRIO RESUMIDO DA EXECUÇÃO ORÇAMENTÁRIA 2018

DEMONSTRATIVO DAS RECEITAS E DESPESAS COM MANUTENÇÃO E DESENVOLVIMENTO DO ENSINO – MDE

ORÇAMENTOS FISCAL E DA SEGURIDADE SOCIAL
RREO - ANEXO 8 (LDB, art. 72)

JANEIRO/2018 A ABRIL/2018

R\$ 1,00

RECEITAS DO ENSINO

RECEITA RESULTANTE DE IMPOSTOS (caput do art. 212 da Constituição)	PREVISÃO INICIAL	PREVISÃO ATUALIZADA (a)	RECEITAS REALIZADAS			
			Até o Bimestre (b)	% (c) = (b/a)x100		
1- RECEITA DE IMPOSTOS	12.622.800,00	12.622.800,00	4.559.979,97	36,12		
1.1- Receita Resultante do Imposto sobre a Propriedade Predial e Territorial Urbana – IPTU	2.008.000,00	2.008.000,00	1.597.522,19	79,56		
1.1.1- IPTU	2.000.000,00	2.000.000,00	1.275.213,23	63,76		
1.1.2- Multas, Juros de Mora e Outros Encargos do IPTU	8.000,00	8.000,00	322.308,96	4.028,86		
1.1.3- Dívida Ativa do IPTU	-	-	-	-		
1.1.4- Multas, Juros de Mora, Atualização Monetária e Outros Encargos da Dívida Ativa do IPTU	-	-	-	-		
1.1.5- (-) Deduções da Receita do IPTU	-	-	-	-		
1.2- Receita Resultante do Imposto sobre Transmissão Inter Vivos – ITBI	4.602.400,00	4.602.400,00	695.600,38	15,11		
1.2.1- ITBI	4.600.000,00	4.600.000,00	695.600,38	15,12		
1.2.2- Multas, Juros de Mora e Outros Encargos do ITBI	2.400,00	2.400,00	-	-		
1.2.3- Dívida Ativa do ITBI	-	-	-	-		
1.2.4- Multas, Juros de Mora, Atualização Monetária e Outros Encargos da Dívida Ativa do ITBI	-	-	-	-		
1.2.5- (-) Deduções da Receita do ITBI	-	-	-	-		
1.3- Receita Resultante do Imposto sobre Serviços de Qualquer Natureza – ISS	5.202.400,00	5.202.400,00	1.627.255,62	31,28		
1.3.1- ISS	5.200.000,00	5.200.000,00	1.626.570,30	31,28		
1.3.2- Multas, Juros de Mora e Outros Encargos do ISS	1.200,00	1.200,00	685,32	57,11		
1.3.3- Dívida Ativa do ISS	1.200,00	1.200,00	-	-		
1.3.4- Multas, Juros de Mora, Atualização Monetária e Outros Encargos da Dívida Ativa do ISS	-	-	-	-		
1.3.5- (-) Deduções da Receita do ISS	-	-	-	-		
1.4- Receita Resultante do Imposto de Renda Retido na Fonte – IRRF	810.000,00	810.000,00	639.601,78	78,96		
1.4.1- IRRF	810.000,00	810.000,00	639.601,78	78,96		
1.4.2- Multas, Juros de Mora e Outros Encargos do IRRF	-	-	-	-		
1.4.3- Dívida Ativa do IRRF	-	-	-	-		
1.4.4- Multas, Juros de Mora, Atualização Monetária e Outros Encargos da Dívida Ativa do IRRF	-	-	-	-		
1.4.5- (-) Deduções da Receita do IRRF	-	-	-	-		
1.5- Receita Resultante do Imposto Territorial Rural – ITR (CF, art. 153, §4º, inciso III)	-	-	-	-		
1.5.1- ITR	-	-	-	-		
1.5.2- Multas, Juros de Mora e Outros Encargos do ITR	-	-	-	-		
1.5.3- Dívida Ativa do ITR	-	-	-	-		
1.5.4- Multas, Juros de Mora, Atualização Monetária e Outros Encargos da Dívida Ativa do ITR	-	-	-	-		
1.5.5- (-) Deduções da Receita do ITR	-	-	-	-		
2- RECEITA DE TRANSFERÊNCIAS CONSTITUCIONAIS E LEGAIS	54.001.000,00	54.001.000,00	18.236.401,56	33,77		
2.1- Cota-Parte FPM	38.860.400,00	38.860.400,00	12.195.266,77	31,38		
2.1.1- Parcela referente à CF, art. 159, I, alínea b	38.860.400,00	38.860.400,00	12.195.266,77	31,38		
2.1.2- Parcela referente à CF, art. 159, I, alínea d	-	-	-	-		
2.2- Cota-Parte ICMS	12.673.600,00	12.673.600,00	4.669.775,94	36,85		
2.3- ICMS-Desoneração – L.C. nº87/1996	29.000,00	29.000,00	6.672,20	23,01		
2.4- Cota-Parte IPI-Exportação	9.000,00	9.000,00	72.711,89	807,91		
2.5- Cota-Parte ITR	29.000,00	29.000,00	3.510,30	12,10		
2.6- Cota-Parte IPVA	2.400.000,00	2.400.000,00	1.288.464,46	53,69		
2.7- Cota-Parte IOF-Ouro	-	-	-	-		
3- TOTAL DA RECEITA DE IMPOSTOS (1 + 2)	66.623.800,00	66.623.800,00	22.796.381,53	34,22		
RECEITAS ADICIONAIS PARA FINANCIAMENTO DO ENSINO	PREVISÃO INICIAL	PREVISÃO ATUALIZADA (a)	RECEITAS REALIZADAS	% (c) = (b/a)x100		
4- RECEITA DA APLICAÇÃO FINANCEIRA DE OUTROS RECURSOS DE IMPOSTOS VINCULADOS AO ENSINO	139.200,00	139.200,00	17,78	-		
5- RECEITA DE TRANSFERÊNCIAS DO FNDE	2.295.000,00	2.295.000,00	410.413,09	17,88		
5.1- Transferências do Salário-Educação	900.000,00	900.000,00	387.582,87	43,06		
5.2- Transferências Diretas - PDDE	-	-	-	-		
5.3- Transferências Diretas - PNAE	740.000,00	740.000,00	-	-		
5.4- Transferências Diretas - PNAE	45.000,00	45.000,00	-	-		
5.5- Outras Transferências do FNDE	560.000,00	560.000,00	-	-		
5.6- Aplicação Financeira dos Recursos do FNDE	50.000,00	50.000,00	22.830,22	45,66		
6- RECEITA DE TRANSFERÊNCIAS DE CONVÊNIOS	190.000,00	190.000,00	86.574,06	45,57		
6.1- Transferências de Convênios	190.000,00	190.000,00	86.574,06	45,57		
6.2- Aplicação Financeira dos Recursos de Convênios	-	-	-	-		
7- RECEITA DE OPERAÇÕES DE CRÉDITO	-	-	-	-		
8- OUTRAS RECEITAS PARA FINANCIAMENTO DO ENSINO	-	-	1.670,40	#DIV/0!		
9- TOTAL DAS RECEITAS RECEITAS ADICIONAIS PARA FINANCIAMENTO DO ENSINO (4+5+6+7+8)	2.624.200,00	2.624.200,00	498.675,33	19,00		
FUNDEB						
RECEITAS DO FUNDEB	PREVISÃO INICIAL	PREVISÃO ATUALIZADA (a)	RECEITAS REALIZADAS	% (c) = (b/a)x100		
10- RECEITAS DESTINADAS AO FUNDEB	10.513.400,00	10.513.400,00	3.791.280,10	36,06		
10.1- Cota-Parte FPM Destinada ao FUNDEB – (20% de 2.1)	7.600.000,00	7.600.000,00	2.583.053,27	33,99		
10.2- Cota-Parte ICMS Destinada ao FUNDEB – (20% de 2.2)	2.420.000,00	2.420.000,00	933.955,14	38,59		
10.3- ICMS-Desoneração Destinada ao FUNDEB – (20% de 2.3)	5.800,00	5.800,00	1.334,44	23,01		
10.4- Cota-Parte IPI-Exportação Destinada ao FUNDEB – (20% de 2.4)	1.800,00	1.800,00	14.542,35	807,91		
10.5- Cota-Parte ITR ou ITR Arrecadado Destinados ao FUNDEB – (20% de ((1.5 – 1.5.5) + 2.5))	5.800,00	5.800,00	702,01	12,10		
10.6- Cota-Parte IPVA Destinada ao FUNDEB – (20% de 2.6)	480.000,00	480.000,00	257.692,89	53,69		
11- RECEITAS RECEBIDAS DO FUNDEB	23.479.000,00	23.479.000,00	9.869.325,28	42,03		
11.1- Transferências de Recursos do FUNDEB	23.379.000,00	23.379.000,00	9.855.395,26	42,15		
11.2- Complementação da União ao FUNDEB	-	-	-	-		
11.3- Receita de Aplicação Financeira dos Recursos do FUNDEB	100.000,00	100.000,00	13.930,02	13,93		
12- RESULTADO LÍQUIDO DAS TRANSFERÊNCIAS DO FUNDEB (11.1 – 10)	12.865.600,00	12.865.600,00	6.064.115,16	47,13		
SE RESULTADO LÍQUIDO DA TRANSFERÊNCIA (13) < 0 = DECRÉSCIMO RESULTANTE DAS TRANSFERÊNCIAS DO FUNDEB						
DESPESAS DO FUNDEB	DOTAÇÃO INICIAL	DOTAÇÃO ATUALIZADA (d)	DESPESAS EMPENHADA	DESPESAS LIQUIDADAS	INSCRITAS RESTOS A PAGAR NÃO PROCESSADOS (i)	
			Até o Bimestre (e)	Até o Bimestre (g)	% (f) = (e/d)x100	% (h) = (g/d)x100
13- PAGAMENTO DOS PROFISSIONAIS DO MAGISTÉRIO	18.803.200,00	18.302.200,00	17.640.987,24	7,836.605,01	96,39	42,82
13.1- Com Educação Infantil	5.200.000,00	4.726.000,00	4.397.678,30	1.912.610,83	-	-
13.2- Com Ensino Fundamental	13.603.200,00	13.576.200,00	13.243.308,94	5.923.994,18	43,64	-
14- OUTRAS DESPESAS	4.675.800,00	4.675.800,00	4.374.337,13	2.080.475,61	93,55	44,49
14.1- Com Educação Infantil	60.000,00	60.000,00	-	-	-	-
14.2- Com Ensino Fundamental	4.615.800,00	4.615.800,00	4.374.337,13	2.080.475,61	94,77	45,07
15- TOTAL DAS DESPESAS DO FUNDEB (13 + 14)	23.479.000,00	22.978.000,00	22.015.324,37	9.917.080,62	95,81	43,16
DEDUÇÕES PARA FINS DE LIMITE DO FUNDEB PARA PAGAMENTO DOS PROFISSIONAIS DO MAGISTÉRIO					VALOR	
16- RESTOS A PAGAR INSCRITOS NO EXERCÍCIO SEM DISPONIBILIDADE FINANCEIRA DE RECURSOS DO FUNDEB						-
17- DESPESAS CUSTEADAS COM O SUPERÁVIT FINANCEIRO, DO EXERCÍCIO ANTERIOR, DO FUNDEB						-
18- TOTAL DAS DEDUÇÕES CONSIDERADAS PARA FINS DE LIMITE DO FUNDEB (16 + 17)						-
19- MÍNIMO DE 60% DO FUNDEB NA REMUNERAÇÃO DO MAGISTÉRIO COM EDUCAÇÃO INFANTIL E ENSINO FUNDAMENTAL ¹ ((13 x 12 x 100) %)					VALOR	
CONTROLE DA UTILIZAÇÃO DE RECURSOS NO EXERCÍCIO SUBSEQUENTE					VALOR	
20 – RECURSOS RECEBIDOS DO FUNDEB EM <EXERCÍCIO ANTERIOR> QUE NÃO FORAM UTILIZADOS						-
21 – DESPESAS CUSTEADAS COM O SALDO DO ITEM 20 ATÉ O 1º TRIMESTRE DE <EXERCÍCIO> ²						-
MANUTENÇÃO E DESENVOLVIMENTO DO ENSINO – DESPESAS CUSTEADAS COM A RECEITA RESULTANTE DE IMPOSTOS E RECURSOS DO FUNDEB						
RECEITAS COM AÇÕES TÍPICAS DE MDE	PREVISÃO INICIAL	PREVISÃO ATUALIZADA (a)	RECEITAS REALIZADAS	Até o Bimestre (b)	% (c) = (b/a)x100	
22- IMPOSTOS E TRANSFERÊNCIAS DESTINADAS À MDE (25% de 3)³	16.655.950,00	16.655.950,00	5.699.095,38	34,22		

DESPESAS COM AÇÕES TÍPICAS DE MDE	DOTAÇÃO		DESPESAS EMPENHADA		DESPESAS LIQUIDADAS		
	INICIAL	ATUALIZADA (d)	Até Bimestre (e)	%(f) (e/d)x100	Até o Bimestre (g)	%(h) (g/d)x100	
23- EDUCAÇÃO INFANTIL	5.430.000,00	5.050.000,00	4.466.992,80	88,46	1.961.508,33	38,84	38,84
23.1- Despesas Custeadas com Recursos do FUNDEB	5.260.000,00	4.786.000,00	4.397.678,30	91,89	1.912.610,83	39,96	0,00
23.2- Despesas Custeadas com Outros Recursos de Impostos	170.000,00	264.000,00	69.314,50		48.897,50		
24- ENSINO FUNDAMENTAL	24.552.250,00	24.024.984,20	22.240.910,76	92,57	9.750.199,10	40,58	40,58
24.1- Despesas Custeadas com Recursos do FUNDEB	18.219.000,00	18.192.000,00	17.617.646,07	96,84	8.004.469,79	44,00	44,00
24.2- Despesas Custeadas com Outros Recursos de Impostos	6.333.250,00	5.832.984,20	4.623.264,69	79,26	1.745.729,31	29,93	29,93
25- ENSINO MÉDIO	-	-	-	-	-	-	0,00
26- ENSINO SUPERIOR	-	-	-	-	-	-	0,00
27- ENSINO PROFISSIONAL NÃO INTEGRADO AO ENSINO REGULAR	-	-	-	-	-	-	0,00
28- OUTRAS	1.460.000,00	2.043.265,80	872.126,87	42,68	69.733,91	3,41	3,41
29- TOTAL DAS DESPESAS COM AÇÕES TÍPICAS DE MDE (23 + 24 + 25 + 26 + 27 + 28)	31.442.250,00	31.118.250,00	27.580.030,43	88,63	11.781.441,34	37,86	37,86%
DEDUÇÕES CONSIDERADAS PARA FINS DE LIMITE CONSTITUCIONAL						VALOR	
30- RESULTADO LÍQUIDO DAS TRANSFERÊNCIAS DO FUNDEB = (12)						6.064.115,16	
31- DESPESAS CUSTEADAS COM A COMPLEMENTAÇÃO DO FUNDEB NO EXERCÍCIO						-	
32- RECEITA DE APLICAÇÃO FINANCEIRA DOS RECURSOS DO FUNDEB ATÉ O BIMESTRE = (50 h)						13.930,02	
33- DESPESAS CUSTEADAS COM O SUPERÁVIT FINANCEIRO, DO EXERCÍCIO ANTERIOR, DO FUNDEB						-	
34- DESPESAS CUSTEADAS COM O SUPERÁVIT FINANCEIRO, DO EXERCÍCIO ANTERIOR, DE OUTROS RECURSOS DE IMPOSTOS						-	
35- RESTOS A PAGAR INSCRITOS NO EXERCÍCIO SEM DISPONIBILIDADE FINANCEIRA DE RECURSOS DE IMPOSTOS VINCULADOS AO ENSINO ⁴						-	
36- CANCELAMENTO, NO EXERCÍCIO, DE RESTOS A PAGAR INSCRITOS COM DISPONIBILIDADE FINANCEIRA DE RECURSOS DE IMPOSTOS VINCULADOS AO ENSINO = (46 g)						-	
37- TOTAL DAS DEDUÇÕES CONSIDERADAS PARA FINS DE LIMITE CONSTITUCIONAL (30 + 31 + 32 + 33 + 34 + 35 + 36)						6.078.045,18	
38- TOTAL DAS DESPESAS PARA FINS DE LIMITE ((23 + 24) - (37))						5.633.662,25	
39- MÍNIMO DE 25% DAS RECEITAS RESULTANTES DE IMPOSTOS EM MDE ⁵ ((38) / (3) x 100) %						24,71%	
OUTRAS INFORMAÇÕES PARA CONTROLE							
OUTRAS DESPESAS CUSTEADAS COM RECEITAS ADICIONAIS PARA FINANCIAMENTO DO ENSINO	DOTAÇÃO INICIAL	DOTAÇÃO ATUALIZADA (d)	DESPESAS EMPENHADAS		DESPESAS LIQUIDADAS		% (f) = (e/d)x100
			Até Bimestre (e)	%(f) (e/d)x100	Até o Bimestre (g)	%(h) (g/d)*100	
40- DESPESAS CUSTEADAS COM A APLICAÇÃO FINANCEIRA DE OUTROS RECURSOS DE IMPOSTOS VINCULADOS AO ENSINO	-	-	-	-	-	-	-
41- DESPESAS CUSTEADAS COM A CONTRIBUIÇÃO SOCIAL DO SALÁRIO-EDUCAÇÃO	910.000,00	1.245.000,00	101.753,20	8,17	11.906,30	0,96	0,96
42- DESPESAS CUSTEADAS COM OPERAÇÕES DE CRÉDITO	-	-	-	-	-	-	-
43- DESPESAS CUSTEADAS COM OUTRAS RECEITAS PARA FINANCIAMENTO DO ENSINO	130.000,00	119.000,00	-	-	-	-	-
44- TOTAL DAS OUTRAS DESPESAS CUSTEADAS COM RECEITAS ADICIONAIS PARA FINANCIAMENTO DO ENSINO (40 + 41 + 42 + 43)	1.040.000,00	1.364.000,00	101.753,20	7,46	11.906,30	0,87	0,87
45- TOTAL DA DESPESA COM MDE (29+44)	32.482.250,00	32.482.250,00	27.681.783,63	85,22	11.793.347,64	36,31	36,31
RESTOS A PAGAR INSCRITOS COM DISPONIBILIDADE FINANCEIRA DE RECURSOS DE IMPOSTOS VINCULADOS AO ENSINO	SALDO ATÉ O BIMESTRE		CANCELADO EM -EXERCÍCIO->(g)				
46- RESTOS A PAGAR DE DESPESAS COM MDE	-		-				
FLUXO FINANCEIRO DOS RECURSOS					VALOR		
					FUNDEB (h)		
47- SALDO FINANCEIRO EM 31 DE DEZEMBRO DE 2015					(5.228,16)		
48- (+) INGRESSO DE RECURSOS ATÉ O BIMESTRE					9.855.395,26		
49- (-) PAGAMENTOS EFETUADOS ATÉ O BIMESTRE					8.576.504,84		
50- (+) RECEITA DE APLICAÇÃO FINANCEIRA DOS RECURSOS ATÉ O BIMESTRE					13.930,02		
51- (-) SALDO FINANCEIRO NO EXERCÍCIO ATUAL					1.287.592,28		

MARCOS ANTÔNIO DE AZEVEDO SANTANA - Prefeito

JOSÉ VALMIR DOS PASSOS - CRC/SE 4.11T



DEMONSTRATIVO DAS RECEITAS E DESPESAS COM AÇÕES E SERVIÇOS PÚBLICOS DE SAÚDE

ORÇAMENTOS FISCAL E DA SEGURIDADE SOCIAL

JANEIRO /2018 A ABRIL/2018

RREO – ANEXO 12 (LC 141/2012, art. 35)

R\$

1,00

RECEITAS PARA APURAÇÃO DA APLICAÇÃO EM AÇÕES E SERVIÇOS PÚBLICOS DE SAÚDE	PREVISÃO INICIAL	PREVISÃO ATUALIZADA (a)	RECEITAS REALIZADAS			
			Até o bimestre (b)	% (b/a) x 100		
RECEITA DE IMPOSTOS LÍQUIDA (I)	12.622.800,00	12.622.800,00	-	4.559.979,97	29,74	
Imposto Predial e Territorial - IPTU	2.000.000,00	2.000.000,00	1.275.213,23		63,76%	
Imposto sobre Transmissão de Bens Intervivos - ITBI	4.600.000,00	4.600.000,00	695.600,38		15,12%	
Imposto sobre Serviços de Qualquer Natureza - ISS	5.200.000,00	5.200.000,00	1.626.570,30		31,28%	
Imposto de Renda Retido na Fonte - IRRF	810.000,00	810.000,00	639.601,78		78,96%	
Imposto Territorial Rural - ITR						
Multas, Juros de Mora e Outros Encargos dos Impostos	11.600,00	11.600,00	322.994,28		2784,43%	
Dívida Ativa dos Impostos	1.200,00	1.200,00			0,00%	
Multas, Juros de Mora, Atualização Monetária e Outros Encargos da Dívida Ativa						
RECEITA DE TRANSFERÊNCIA CONSTITUCIONAIS E LEGAIS (II)	54.001.000,00	54.001.000,00	18.236.401,56		33,77%	
Cota-Parte FPM	38.860.400,00	38.860.400,00	12.195.266,77		31,38%	
Cota-Parte ITR	29.000,00	29.000,00	3.510,30		12,10%	
Cota-Parte IPVA	2.400.000,00	2.400.000,00	1.288.464,46		53,69%	
Cota-Parte ICMS	12.673.600,00	12.673.600,00	4.669.775,94		36,85%	
Cota-Parte IPI - Exportação	9.000,00	9.000,00	72.711,89		807,91%	
Compensações Financeiras Provenientes de Impostos e Transferências Constitucionais						
Desoneração ICMS (LC 87/96)	29.000,00	29.000,00	6.672,20		23,01%	
Outras						
TOTAL DAS RECEITAS PARA APURAÇÃO DA APLICAÇÃO EM AÇÕES E SERVIÇOS PÚBLICOS DE SAÚDE (III) = (I + II)	66.623.800,00	66.623.800,00	22.796.381,53		34,22%	
RECEITAS ADICIONAIS PARA FINANCIAMENTO DA SAÚDE	PREVISÃO INICIAL	PREVISÃO ATUALIZADA (c)	RECEITAS REALIZADAS			
TRANSFERÊNCIA DE RECURSOS DO SISTEMA ÚNICO DE SAÚDE-SUS	12.434.230,00	12.434.230,00	3.344.510,71		26,90%	
Provenientes da União	12.297.230,00	12.297.230,00	3.270.156,21		26,59%	
Provenientes dos Estados	50.000,00	50.000,00	-		0,00%	
Provenientes de Outros Municípios						
Outras Receitas do SUS	87.000,00	87.000,00	74.354,50		85,46%	
TRANSFERÊNCIAS VOLUNTÁRIAS						
RECEITAS DE OPERAÇÕES DE CRÉDITO VINCULADAS À SAÚDE						
OUTRAS RECEITAS PARA FINANCIAMENTO DA SAÚDE	28.100,00	28.100,00	2.381,52			
TOTAL RECEITAS ADICIONAIS PARA FINANCIAMENTO DA SAÚDE	12.462.330,00	12.462.330,00	3.346.892,23		26,86%	
DESPESAS COM SAÚDE (Por Grupo de Natureza da Despesa)	DOTAÇÃO INICIAL	DOTAÇÃO ATUALIZADA (e)	DESPESAS EMPENHADAS		DESPESAS LIQUIDADAS	
DESPESAS CORRENTES	21.224.000,00	22.054.000,00	15.282.998,13	69,30%	6.055.301,18	27,46%
Pessoal e Encargos Sociais	13.853.000,00	13.603.000,00	12.122.105,94	89,11%	4.367.957,20	32,11%
Juros e Encargos da Dívida	-	-	-	0,00%	-	0,00%
Outras Despesas Correntes	7.371.000,00	8.451.000,00	3.160.892,19	37,40%	1.687.343,98	19,97%
DESPESAS DE CAPITAL	2.873.800,00	2.043.800,00	193.141,47	0,00%	2.392,00	0,00%
Investimentos	2.873.800,00	2.043.800,00	193.141,47	0,00%	2.392,00	0,00%
Inversões Financeiras	-	-	-	0,00%	-	0,00%
Amortização da Dívida	-	-	-	0,00%	-	0,00%
TOTAL DAS DESPESAS COM SAÚDE (IV)	24.097.800,00	24.097.800,00	15.476.139,60	64,22%	6.057.693,18	25,14%
DESPESAS COM SAÚDE NÃO COMPUTADAS PARA FINS DE APURAÇÃO DO PERCENTUAL MÍNIMO	DOTAÇÃO INICIAL	DOTAÇÃO ATUALIZADA	DESPESAS EMPENHADAS		DESPESAS LIQUIDADAS	
DESPESAS COM INATIVOS E PENSIONISTAS						
DESPESAS COM ASSISTÊNCIA À SAÚDE QUE NÃO ATENDE AO PRINCÍPIO DE ACESSO UNIVERSAL	-	-	0		0,00%	0,00%
Recursos de Transferências do Sistema Único de Saúde - SUS	13.816.330,00	12.428.290,03	7.181.704,26	46%	2.313.745,13	38,20%
Recursos de Operações de Crédito	9.627.230,00	12.020.941,09	7.078.904,89	46%	2.221.765,50	36,68%
Outros Recursos	4.189.100,00	407.348,94	102.799,37	1%	91.979,63	1,52%
OUTROS AÇÕES E SERVIÇOS NÃO COMPUTADOS						
RESTOS A INDEVIDAMENT	-	-				
DESPESAS CUSTEADAS						
DESPESAS CUSTEADAS						
COM						
TOTAL DAS DESPESAS COM NÃO COMPUTADAS (V)	13.816.330,00	12.428.290,03	7.181.704,26	46%	2.313.745,13	38%
TOTAL DAS DESPESAS COM AÇÕES E SERVIÇOS PÚBLICOS DE SAÚDE (VI) = (IV + V)	10.281.470,00	11.669.509,97	8.294.435,34	18%	3.743.948,05	-13%
PERCENTUAL DE APLICAÇÃO EM AÇÕES E SERVIÇOS PÚBLICOS DE SAÚDE SOBRE A RECEITA DE IMPOSTOS LÍQUIDA E TRANSFERÊNCIAS CONSTITUCIONAIS E LEGAIS (VII%) = (VIh/IIIb X 100) - LIMITE CONSTITUCIONAL 15% ^{4 E 5}						16,42
VALOR REFERENTE À DIFERENÇA ENTRE O VALOR EXECUTADO E O LIMITE MÍNIMO CONSTITUCIONAL ((VII - 15)/100 X IIIb)						324.490,82
EXECUÇÃO DE RESTOS A PAGAR INSCRITOS COM DISPONIBILIDADE	INSCRITOS	CANCELADOS/PRES-SCRITOS	PAGOS	A PAGAR	PARCELA CONSIDERADA NO LIMITE	
INSCRITOS NO EXERCÍCIO DE REFERÊNCIA (PROCESSADOS)						
INSCRITOS NO EXERCÍCIO DE REFERÊNCIA(NÃO PROCESSADOS)						
INSCRITOS EM EXERCÍCIOS ANTERIORES AO DE REFERÊNCIA (PROCESSADOS)						
INSCRITOS EM EXERCÍCIOS ANTERIORES AO DE REFERÊNCIA (NÃO PROCESSADOS)						
TOTAL	-	-	-	-		
CONTROLE DAS DESPESAS CUSTEADAS COM DISPONIBILIDADE DE CAIXA VINCULADA AOS RESTOS A PAGAR CANCELADOS OU PRESCRITOS CONSIDERADOS PARA FINS DE CUMPRIMENTO DO LIMITE	RECURSOS VINCULADOS À DIFERENÇA DE LIMITE NÃO CUMPRIDO					
ARTIGO 24, § 1º e 2º	Saldo Inicial	Despesas custeadas no exercício de referência (k)		Saldo Final (Não Aplicado)		
Restos a Pagar						
...						
Total (VIII)						

DESPESAS COM SAUDE (Por Subfunção)	DOTAÇÃO INICIAL	DOTAÇÃO ATUALIZADA	DESPESAS EMPENHADAS		DESPESAS LIQUIDADAS	
			Até o bimestre (l)	% (l/total l) x 100	Até o bimestre (m)	% (m/total m) x 100
Administração Geral	16.591.000,00	16.556.000,00	13.403.998,91	86,61%	4.993.733,09	82,44%
Atenção Básica	3.708.700,00	2.780.700,00	566.030,79	3,66%	63.483,13	1,05%
Assistência Hospitalar e Ambulatorial	1.733.100,00	2.786.100,00	1.261.671,57	8,15%	941.773,51	15,55%
Suporte Profilático e Terapêutico	1.665.000,00	1.575.000,00	160.186,58	1,04%	27.977,80	0,46%
Vigilância Sanitária	190.000,00	190.000,00	84.251,75	0,54%	30.725,65	0,51%
Vigilância Epidemiológica	160.000,00	160.000,00	-	0,00%	-	0,00%
Alimentação e Nutrição	50.000,00	50.000,00	-	0,00%	-	0,00%
Saneamento Básico Urbano	-	-	-	0,00%	-	0,00%
TOTAL	24.097.800,00	24.097.800,00	15.476.139,60	100,00%	6.057.693,18	100,00%

MARCOS ANTÔNIO DE AZEVEDO SANTANA - Prefeito

JOSÉ VALMIR DOS PASSOS - CRC/SE 4.11T



ESTADO DE SERGIPE
PREFEITURA MUNICIPAL DE SÃO CRISTÓVÃO
Demonstrativo das Parcerias Público-Privada

RREO – Anexo XIII (Lei nº 11.079, de 30.12.2004, arts. 22, 25 e

JANEIRO/ABRIL 2018
R\$ 1,00

ESPECIFICAÇÃO	SALDO TOTAL EM 31 DE DEZEMBRO DO EXERCÍCIO ANTERIOR (a)	REGISTROS EFETUADOS EM 2018		SALDO TOTAL (c) = (a + b)
		No bimestre	Até o bimestre (b)	
TOTAL DE ATIVOS				
Direitos Futuros				
Ativos Contabilizados na SPE				
Contrapartida para Provisões de PPP				
TOTAL DE PASSIVOS (I)				
Obrigações Não Relacionadas a Serviços				
Contrapartida para Ativos da SPE				
Provisões de PPP				
GARANTIAS DE PPP (II)				
SALDO LÍQUIDO DE PASSIVOS DE PPP (III) = (I-II)				
PASSIVOS CONTINGENTES				
Contraprestações Futuras				
Riscos Não Provisionados				
Outros Passivos Contingentes				
ATIVOS CONTINGENTES				
Serviços Futuros				
Outros Ativos Contingentes				

DESPESAS DE PPP	EXERCÍCIO ANTERIOR	EXERCÍCIO CORRENTE (EC)	EC + 1	EC + 2	EC + 3	EC + 4	EC + 5	EC + 6	EC + 7	EC + 8	EC + 9
-----------------	--------------------	-------------------------	--------	--------	--------	--------	--------	--------	--------	--------	--------

Do Ente Federado (IV)

Das Estatais Não-Dependentes

TOTAL DAS DESPESAS

RECEITA CORRENTE LÍQUIDA (RCL) (V)

TOTAL DAS DESPESAS / RCL (%) (VI) = (IV)/(V)

Nota:



ESTADO DE SERGIPE
PREFEITURA MUNICIPAL DE SÃO CRISTÓVÃO
Demonstrativo das Parcerias Público-Privada

RREO – Anexo XIII (Lei nº 11.079, de 30.12.2004, arts. 22, 25 e

JANEIRO/ABRIL 2018
R\$ 1,00

ESPECIFICAÇÃO	SALDO TOTAL EM 31 DE DEZEMBRO DO EXERCÍCIO ANTERIOR (a)	REGISTROS EFETUADOS EM 2018		SALDO TOTAL (c) = (a + b)
		No bimestre	Até o bimestre (b)	



MARCOS ANTONIO DE AZEVEDO SANTANA - Prefeito



JOSÉ VALMIR DOS PASSOS - CRC/SE 4.1TT



MUNICÍPIO DE SÃO CRISTÓVÃO

JANEIRO/2018 A ABRIL/2018

DEMONSTRATIVO SIMPLIFICADO DO RELATÓRIO RESUMIDO DA EXECUÇÃO ORÇAMENTÁRIA

ORÇAMENTOS FISCAL E DA SEGURIDADE SOCIAL

LRF, Art. 48 - Anexo 14

R\$ 1,00

BALANÇO ORÇAMENTÁRIO		Até o Bimestre		
RECEITAS				
Previsão Inicial				120.000.000,00
Previsão Atualizada				120.000.000,00
Receitas Realizadas				40.581.054,80
Déficit Orçamentário				
Saldos de Exercícios Anteriores (Utilizados para Créditos Adicionais)				
DESPESAS				
Dotação Inicial				120.000.000,00
Créditos Adicionais				-
Dotação Atualizada				120.000.000,00
Despesas Empenhadas				83.539.324,04
Despesas Liquidadas				32.434.046,52
Superávit Orçamentário				8.147.008,28
DESPESAS POR FUNÇÃO/SUBFUNÇÃO		Até o Bimestre		
Despesas Empenhadas		83.539.324,04		
Despesas Liquidadas		32.434.046,52		
RECEITA CORRENTE LÍQUIDA - RCL		Até o Bimestre		
Receita Corrente Líquida		116.626.758,11		
RECEITAS E DESPESAS DOS REGIMES DE PREVIDÊNCIA		Até o Bimestre		
Regime Geral de Previdência Social		No Bimestre		
Receitas Previdenciárias Realizadas (I)				
Despesas Previdenciárias Liquidadas (II)				
Resultado Previdenciário (III) = (I - II)				
Regime Próprio de Previdência dos Servidores		Até o Bimestre		
Receitas Previdenciárias Realizadas (IV)				
Despesas Previdenciárias Liquidadas (V)				
Resultado Previdenciário (VI) = (IV - V)				
RESULTADOS NOMINAL E PRIMÁRIO		Meta Fixada no Anexo de Metas Fiscais da LDO	Resultado Apurado Até o Bimestre	% em Relação à Meta
		(a)	(b)	(b/a)
Resultado Nominal		577,00	(7.937.922,04)	-
Resultado Primário		11.334,00	11.237.758,64	991,51
RESTOS A PAGAR A PAGAR POR PODER E MINISTÉRIO PÚBLICO				
		Inscrição	Cancelamento Até o Bimestre	Pagamento Até o Bimestre
RESTOS A PAGAR PROCESSADOS		8.090.877,07	38.694,27	3.799.629,59
Poder Executivo		8.090.877,07	38.694,27	3.799.629,59
Poder Legislativo		-	-	-
Poder Judiciário		-	-	-
Ministério Público		-	-	-
RESTOS A PAGAR NÃO-PROCESSADOS		3.445.226,79	513,00	2.192.507,08
Poder Executivo		3.445.226,79	513,00	2.192.507,08
Poder Legislativo		-	-	-
Poder Judiciário		-	-	-
Ministério Público		-	-	-
TOTAL		11.536.103,86	39.207,27	5.992.136,67
DESPESAS COM AÇÕES TÍPICAS DE MDE		Valor Apurado Até o Bimestre	Limites Constitucionais Anuais	
			% Mínimo a Aplicar no Exercício	% Aplicado Até o Bimestre
Mínimo Anual de <18% / 25%> das Receitas de Impostos em MDE		5.633.662,25	<18% / 25%>	24,71%
Mínimo Anual de 60% do FUNDEB na Remuneração do Magistério com Ensino Fundamental e Médio		-	60%	0,00%
Mínimo Anual de 60% do FUNDEB na Remuneração do Magistério com Educação Infantil e Ensino Fundamental		9.917.080,62	60%	79,40%
Complementação da União ao FUNDEB - Mínimo Anual de 10% do Total de Recursos do FUNDEB		-	10%	0,00%
RECEITAS DE OPERAÇÕES DE CRÉDITO E DESPESAS DE CAPITAL				
		Valor Apurado Até o Bimestre	Saldo Não Realizado	
Receita de Operação de Crédito		-	-	
Despesa de Capital Líquida		-	-	
PROJEÇÃO ATUARIAL DOS REGIMES DE PREVIDÊNCIA				
		Exercício	10º Exercício	20º Exercício
				35º Exercício
Regime Geral de Previdência Social				
Receitas Previdenciárias (I)				
Despesas Previdenciárias (II)				
Resultado Previdenciário (III) = (I - II)				
Regime Próprio de Previdência dos Servidores				
Receitas Previdenciárias (IV)				
Despesas Previdenciárias (V)				
Resultado Previdenciário (VI) = (IV - V)				
RECEITA DA ALIENAÇÃO DE ATIVOS E APLICAÇÃO DOS RECURSOS				
		Valor Apurado Até o Bimestre	Saldo a Realizar	
Receita de Capital Resultante da Alienação de Ativos		-	-	
Aplicação dos Recursos da Alienação de Ativos		-	-	
DESPESAS COM AÇÕES E SERVIÇOS PÚBLICOS DE SAÚDE				
		Valor apurado Até o Bimestre	Limite Constitucional Anual	
			% Mínimo a Aplicar no Exercício	% Aplicado Até o Bimestre
Despesas Próprias com Ações e Serviços Públicos de Saúde		3.743.948,05	15%	16,42
DESPESAS DE CARÁTER CONTINUADO DERIVADAS DE PPP				
		Valor Apurado no Exercício Corrente		
Total das Despesas / RCL (%)		-		

SEM MOVIMENTO

MARCOS ANTÔNIO DE AZEVEDO SANTANA - Prefeito

JOSÉ VALMIR DOS PASSOS - CRC/SE 4.11T