



**ESTADO DE SERGIPE**  
**PREFEITURA MUNICIPAL DE RIACHÃO DO DANTAS**

**DECLARAÇÃO DE PUBLICAÇÃO DO RELATÓRIO RESUMIDO DA EXECUÇÃO  
ORÇAMENTÁRIA**

Declaro, sob as penas da Lei, que o Relatório Resumido da Execução Orçamentária de todos os poderes e órgãos do Município de RIACHÃO DO DANTAS, relativo ao terceiro bimestre do ano de 2018, foi publicados com afixação no mural de avisos desta Prefeitura, nesta data e disponibilizados na internet em atendimento aos requisitos disposto nos arts. 52 e 53 da Lei Complementar nº 101, de 4 de maio de 2000.

RIACHÃO DO DANTAS, 20 de julho de 2018

  
GERANA GOMES COSTA SILVA  
PREFEITA MUNICIPAL  
CPF: 375.876.845-49



**ESTADO DE SERGIPE**  
**PREFEITURA MUNICIPAL DE RIACHÃO DO DANTAS**

OFÍCIO N.º 113/2018

RIACHÃO DO DANTAS/SE, 20 DE JULHO DE 2018

**Assunto: Encaminha declaração de publicação do RREO -3º Bimestre de 2018.**

SENHOR PRESIDENTE,

Em atendimento ao art. 38, inciso XIV da Portaria Interministerial CGU/MF/MP 507/2011, encaminhamos a Declaração de Publicação do Relatório Resumido da Execução Orçamentária do Município de RIACHÃO DO DANTAS, relativa ao Terceiro bimestre do ano de 2018.

Atenciosamente,

GERANA GOMES COSTA SILVA  
PREFEITA MUNICIPAL  
CPF: 375.876.845-49

**Exmo. Sr.**  
**Dr. ULICES DE ANDRADE FILHO**  
**DD. Conselheiro Presidente do Tribunal de Contas do Estado**  
**Aracaju/SE**



**ESTADO DE SERGIPE**  
**PREFEITURA MUNICIPAL DE RIACHÃO DO DANTAS**  
**Balanco Orçamentário**

RREO – Anexo I (LRF, Art. 52, inciso I, alíneas "a" e "b" do inciso II e §1º)

**MAIO-JUNHO/2018**

R\$ 1,00

RECEITAS	PREVISÃO INICIAL	PREVISÃO ATUALIZADA (a)	RECEITAS REALIZADAS				SALDO A REALIZAR (a-c)
			Mo. Bimestre (b)	% (b/a)	Até o Bimestre (c)	% (c/a)	
<b>RECEITAS (EXCETO INTRA-ORÇAMENTÁRIAS) (I)</b>	<b>40.100.000,00</b>	<b>40.100.000,00</b>	<b>7.906.115,34</b>	<b>19,72</b>	<b>21.677.688,28</b>	<b>54,06</b>	<b>18.422.311,72</b>
<b>RECEITAS CORRENTES</b>	<b>39.284.600,00</b>	<b>39.284.600,00</b>	<b>7.906.115,34</b>	<b>20,13</b>	<b>21.385.885,79</b>	<b>54,44</b>	<b>17.898.714,21</b>
<b>IMPOSTOS, TAXAS E CONTRIBUIÇÕES DE MELHORIA</b>	<b>1.287.000,00</b>	<b>1.287.000,00</b>	<b>374.061,30</b>	<b>29,06</b>	<b>1.010.706,14</b>	<b>78,53</b>	<b>276.293,86</b>
IMPOSTOS	1.007.000,00	1.007.000,00	299.331,80	29,73	807.340,64	80,17	199.659,36
TAXAS	280.000,00	280.000,00	74.729,50	26,69	203.365,50	72,63	76.634,50
<b>CONTRIBUIÇÕES</b>	<b>1.000,00</b>	<b>1.000,00</b>	<b>0,00</b>	<b>0,00</b>	<b>0,00</b>	<b>0,00</b>	<b>1.000,00</b>
CONTRIBUIÇÃO PARA O CUSTEIO DO SERVIÇO DE ILUMINAÇÃO PÚBLICA	1.000,00	1.000,00	0,00	0,00	0,00	0,00	1.000,00
<b>RECEITA PATRIMONIAL</b>	<b>211.000,00</b>	<b>211.000,00</b>	<b>5.843,64</b>	<b>2,77</b>	<b>17.192,50</b>	<b>8,15</b>	<b>193.807,50</b>
VALORES MOBILIÁRIOS	211.000,00	211.000,00	5.843,64	2,77	17.192,50	8,15	193.807,50
<b>RECEITA DE SERVIÇOS</b>	<b>50.000,00</b>	<b>50.000,00</b>	<b>778,92</b>	<b>1,56</b>	<b>15.445,08</b>	<b>30,89</b>	<b>34.554,92</b>
OUTROS SERVIÇOS	50.000,00	50.000,00	778,92	1,56	15.445,08	30,89	34.554,92
<b>TRANSFERÊNCIAS CORRENTES</b>	<b>37.680.600,00</b>	<b>37.680.600,00</b>	<b>7.425.657,27</b>	<b>19,71</b>	<b>20.226.271,59</b>	<b>53,68</b>	<b>17.454.328,41</b>
TRANSFERÊNCIAS DA UNIÃO E DE SUAS ENTIDADES	19.595.800,00	19.595.800,00	3.547.678,75	18,10	9.341.055,41	47,67	10.254.744,59
TRANSFERÊNCIAS DOS ESTADOS E DO DISTRITO FEDERAL E DE SUAS ENTIDADES	3.284.800,00	3.284.800,00	1.053.534,66	32,07	2.483.567,28	75,61	801.232,72
TRANSFERÊNCIAS DE OUTRAS INSTITUIÇÕES PÚBLICAS	14.800.000,00	14.800.000,00	2.824.443,86	19,08	8.401.648,90	56,77	6.398.351,10
<b>OUTRAS RECEITAS CORRENTES</b>	<b>55.000,00</b>	<b>55.000,00</b>	<b>99.774,21</b>	<b>181,41</b>	<b>116.270,48</b>	<b>211,40</b>	<b>-61.270,48</b>
INDENIZAÇÕES, RESTITUIÇÕES E RESSARCIMENTOS	55.000,00	55.000,00	95.605,35	173,83	112.101,62	203,82	-57.101,62
DEMAIS RECEITAS CORRENTES	0,00	0,00	4.168,86	0,00	4.168,86	0,00	-4.168,86
<b>RECEITAS DE CAPITAL</b>	<b>815.400,00</b>	<b>815.400,00</b>	<b>0,00</b>	<b>0,00</b>	<b>291.802,49</b>	<b>35,79</b>	<b>523.597,51</b>
<b>ALIENAÇÃO DE BENS</b>	<b>5.000,00</b>	<b>5.000,00</b>	<b>0,00</b>	<b>0,00</b>	<b>0,00</b>	<b>0,00</b>	<b>5.000,00</b>
ALIENAÇÃO DE BENS MÓVEIS	5.000,00	5.000,00	0,00	0,00	0,00	0,00	5.000,00
<b>TRANSFERÊNCIAS DE CAPITAL</b>	<b>760.000,00</b>	<b>760.000,00</b>	<b>0,00</b>	<b>0,00</b>	<b>291.802,49</b>	<b>38,40</b>	<b>468.197,51</b>
TRANSFERÊNCIAS DA UNIÃO E DE SUAS ENTIDADES	430.000,00	430.000,00	0,00	0,00	209.272,49	48,67	220.727,51
TRANSFERÊNCIAS DOS ESTADOS E DO DISTRITO FEDERAL E DE SUAS ENTIDADES	330.000,00	330.000,00	0,00	0,00	82.530,00	25,01	247.470,00
<b>OUTRAS RECEITAS DE CAPITAL</b>	<b>50.400,00</b>	<b>50.400,00</b>	<b>0,00</b>	<b>0,00</b>	<b>0,00</b>	<b>0,00</b>	<b>50.400,00</b>
DEMAIS RECEITAS DE CAPITAL	50.400,00	50.400,00	0,00	0,00	0,00	0,00	50.400,00
<b>RECEITAS (INTRA-ORÇAMENTÁRIAS) (II)</b>	<b>-</b>	<b>-</b>	<b>-</b>	<b>0,00</b>	<b>-</b>	<b>0,00</b>	<b>-</b>
<b>SUBTOTAL DAS RECEITAS (III) = (I + II)</b>	<b>40.100.000,00</b>	<b>40.100.000,00</b>	<b>7.906.115,34</b>	<b>19,72</b>	<b>21.677.688,28</b>	<b>54,06</b>	<b>18.422.311,72</b>
<b>OPERAÇÕES DE CRÉDITO / REFINANCIAMENTO (IV)</b>	<b>-</b>	<b>-</b>	<b>-</b>	<b>-</b>	<b>-</b>	<b>-</b>	<b>0</b>
Operações de Crédito Internas	-	-	-	-	-	0,00	0
Mobiliária	-	-	-	-	-	-	0

*[Handwritten signature]*

*Cesar Costa Azevedo Dias*  
 Secretário de Finanças

*Rosane Angelica de O. C. Oliveira Ribeiro*  
 Sec. Controle Interno



Contratual									0
Operações de Crédito Externas								0,00	0
Mobiliária									0
Contratual									0
<b>SUBTOTAL COM REFINANCIAMENTO (V) = (III + IV)</b>	<b>40.100.000,00</b>	<b>40.100.000,00</b>	<b>7.906.115,34</b>	<b>19,72</b>	<b>21.677.688,28</b>	<b>54,06</b>	<b>18.422.311,72</b>		
DÉFICIT (VI)	-	-	-	-	421.574,90		0		
TOTAL (VII) = (V + VI)	40.100.000,00	40.100.000,00	7.906.115,34	19,72	22.099.263,18	55,11	18.422.311,72		
SALDOS DE EXERCÍCIOS ANTERIORES (UTILIZADOS PARA CRÉDITOS ADICIONAIS)									0
Superávit Financeiro									0
Reabertura de Créditos Adicionais									0

DESPESAS	DOTAÇÃO INICIAL (d)	DOTAÇÃO ATUALIZADA (e)	DESPESAS EMPENHADAS		SALDO A EMPENHAR (g) = (e-f)	DESPESAS LIQUIDADAS		SALDO A LIQUIDAR (i) = (e-h)	DESPESAS PAGAS ATÉ O BIMESTRE (j)	INSCRITAS RP NÃO PROCESSADOS (k)
			No Bimestre	Até o Bimestre (f)		No Bimestre	Até o Bimestre (h)			
<b>DESPESAS (EXCETO INTRA-ORÇAMENTÁRIAS) (VIII)</b>	<b>40.100.000,00</b>	<b>40.084.000,00</b>	<b>3.243.989,28</b>	<b>31.236.836,61</b>	<b>8.847.163,39</b>	<b>9.233.952,13</b>	<b>22.087.128,18</b>	<b>17.996.871,82</b>	<b>21.237.542,70</b>	
<b>DESPESAS CORRENTES</b>	<b>38.291.220,00</b>	<b>38.387.798,37</b>	<b>2.741.358,35</b>	<b>30.430.828,70</b>	<b>7.956.969,67</b>	<b>8.935.672,97</b>	<b>21.706.204,97</b>	<b>16.681.593,40</b>	<b>20.881.183,49</b>	
PESSOAL E ENCARGOS SOCIAIS	27.662.620,00	27.577.766,07	781.756,48	23.048.904,65	4.528.861,42	7.435.885,59	18.157.443,97	9.420.322,10	18.109.466,28	
JUROS E ENCARGOS DA DÍVIDA	4.000,00	1.000,00	0,00	0,00	1.000,00	0,00	0,00	1.000,00	0,00	
OUTRAS DESPESAS CORRENTES	10.624.600,00	10.809.032,30	1.959.601,87	7.381.924,05	3.427.108,25	1.499.787,38	3.548.761,00	7.260.271,30	2.771.717,21	
<b>DESPESAS DE CAPITAL</b>	<b>1.772.378,00</b>	<b>1.659.799,63</b>	<b>502.630,93</b>	<b>806.007,91</b>	<b>853.791,72</b>	<b>298.279,16</b>	<b>380.923,21</b>	<b>1.278.876,42</b>	<b>356.359,21</b>	
INVESTIMENTOS	1.714.500,00	1.601.921,63	502.630,93	749.007,91	852.913,72	282.771,60	325.915,98	1.276.005,65	301.351,98	
AMORTIZAÇÃO DA DÍVIDA	57.878,00	57.878,00	0,00	57.000,00	878,00	15.507,56	55.007,23	2.870,77	55.007,23	
RESERVAS	36.402,00	36.402,00	0,00	0,00	36.402,00	0,00	0,00	36.402,00	0,00	
RESERVAS	36.402,00	36.402,00	0,00	0,00	36.402,00	0,00	0,00	36.402,00	0,00	
<b>DESPESAS (INTRA-ORÇAMENTÁRIAS) (IX)</b>	<b>0,00</b>	<b>16.000,00</b>	<b>11.000,00</b>	<b>16.000,00</b>	<b>0,00</b>	<b>9.324,00</b>	<b>12.135,00</b>	<b>3.865,00</b>	<b>12.135,00</b>	
<b>SUBTOTAL DAS DESPESAS (X) = (VIII + IX)</b>	<b>40.100.000,00</b>	<b>40.100.000,00</b>	<b>3.254.989,28</b>	<b>31.252.836,61</b>	<b>8.847.163,39</b>	<b>9.243.276,13</b>	<b>22.099.263,18</b>	<b>18.000.736,82</b>	<b>21.249.677,70</b>	
<b>AMORTIZAÇÃO DA DÍV. / REFINANCIAMENTO (XI)</b>	<b>0,00</b>	<b>0,00</b>	<b>0,00</b>	<b>0,00</b>	<b>0,00</b>	<b>0,00</b>	<b>0,00</b>	<b>0,00</b>	<b>0,00</b>	
<b>Amortização da Dívida Interna</b>	<b>0,00</b>	<b>0,00</b>	<b>0,00</b>	<b>0,00</b>	<b>0,00</b>	<b>0,00</b>	<b>0,00</b>	<b>0,00</b>	<b>0,00</b>	
Dívida Mobiliária	0,00	0,00	0,00	0,00	0,00	0,00	0,00	0,00	0,00	
Outras Dívidas	0,00	0,00	0,00	0,00	0,00	0,00	0,00	0,00	0,00	
<b>Amortização da Dívida Externa</b>	<b>0,00</b>	<b>0,00</b>	<b>0,00</b>	<b>0,00</b>	<b>0,00</b>	<b>0,00</b>	<b>0,00</b>	<b>0,00</b>	<b>0,00</b>	
Dívida Mobiliária	0,00	0,00	0,00	0,00	0,00	0,00	0,00	0,00	0,00	
Outras Dívidas	0,00	0,00	0,00	0,00	0,00	0,00	0,00	0,00	0,00	
<b>SUBTOTAL C/ REFINANCIAMENTO (XII) = (X + XI)</b>	<b>40.100.000,00</b>	<b>40.100.000,00</b>	<b>3.254.989,28</b>	<b>31.252.836,61</b>	<b>8.847.163,39</b>	<b>9.243.276,13</b>	<b>22.099.263,18</b>	<b>18.000.736,82</b>	<b>21.249.677,70</b>	
SUPERÁVIT (XIII)										
<b>TOTAL (XIV) = (XII + XIII)</b>	<b>40.100.000,00</b>	<b>40.100.000,00</b>	<b>3.254.989,28</b>	<b>31.252.836,61</b>	<b>8.847.163,39</b>	<b>9.243.276,13</b>	<b>22.099.263,18</b>	<b>18.000.736,82</b>	<b>21.249.677,70</b>	

*[Assinatura]*

*[Assinatura]*

Cesar Costa Azevedo Dias  
Secretário de Finanças

Rosane Angelica de O. C. Oliveira Ribeiro  
Sec. Controle Interno



MAIO-JUNHO/2018

R\$ 1,00

Função/SubFunção	DOTAÇÃO INICIAL	DOTAÇÃO ATUALIZADA (a)	DESPESAS EMPENHADAS			SALDO A EMPENHAR (c) = (a-b)	DESPESAS LIQUIDADAS			SALDO A LIQUIDAR (e) = (a-d)	INSCRITAS RP NÃO PROCESSADOS (f)
			No Bimestre	Até Bimestre (b)	% (b) / t (b)		No Bimestre	Até Bimestre (d)	% (d) / t (d)		
<b>DESPESAS (EXCETO INTRA-ORÇAMENTÁRIAS) (I)</b>	<b>40.100.000,00</b>	<b>40.084.000,00</b>	<b>3.243.989,28</b>	<b>31.236.836,61</b>	<b>99,95</b>	<b>8.847.163,39</b>	<b>9.233.952,13</b>	<b>22.087.128,18</b>	<b>99,95</b>	<b>17.996.871,82</b>	<b>0,00</b>
<b>01 - Legislativa</b>	<b>1.560.000,00</b>	<b>1.560.000,00</b>	<b>0,00</b>	<b>0,00</b>	<b>0,00</b>	<b>1.560.000,00</b>	<b>0,00</b>	<b>0,00</b>	<b>0,00</b>	<b>1.560.000,00</b>	<b>0,00</b>
031 - Ação Legislativa	1.560.000,00	1.560.000,00	0,00	0,00	0,00	1.560.000,00	0,00	0,00	0,00	1.560.000,00	0,00
<b>02 - Judiciária</b>	<b>613.000,00</b>	<b>674.710,20</b>	<b>0,00</b>	<b>652.154,00</b>	<b>2,09</b>	<b>22.556,20</b>	<b>48.790,00</b>	<b>449.104,89</b>	<b>2,03</b>	<b>225.605,31</b>	<b>0,00</b>
061 - Ação Judiciária	365.000,00	430.000,00	0,00	430.000,00	1,38	0,00	0,00	358.570,47	1,62	71.429,53	0,00
122 - Administração Geral	248.000,00	244.710,20	0,00	222.154,00	0,71	22.556,20	48.790,00	90.534,42	0,41	154.175,78	0,00
<b>04 - Administração</b>	<b>4.340.718,00</b>	<b>4.447.883,83</b>	<b>-204.556,10</b>	<b>3.482.249,85</b>	<b>11,14</b>	<b>965.633,98</b>	<b>907.151,02</b>	<b>2.461.686,76</b>	<b>11,14</b>	<b>1.986.197,07</b>	<b>0,00</b>
122 - Administração Geral	3.537.718,00	3.723.115,43	-203.139,34	2.955.980,90	9,46	767.134,53	771.278,26	2.156.513,95	9,76	1.566.601,48	0,00
123 - Administração Financeira	690.000,00	622.760,00	-1.416,76	451.498,95	1,44	171.261,05	109.574,76	254.912,14	1,15	367.847,86	0,00
124 - Controle Interno	108.000,00	102.008,40	0,00	74.770,00	0,24	27.238,40	26.298,00	50.260,67	0,23	51.747,73	0,00
128 - Formação de Recursos Humanos	5.000,00	0,00	0,00	0,00	0,00	0,00	0,00	0,00	0,00	0,00	0,00
<b>08 - Assistência Social</b>	<b>1.641.000,00</b>	<b>1.831.834,20</b>	<b>185.622,30</b>	<b>1.209.910,93</b>	<b>3,87</b>	<b>621.923,27</b>	<b>290.382,32</b>	<b>842.257,33</b>	<b>3,81</b>	<b>989.576,87</b>	<b>0,00</b>
122 - Administração Geral	783.000,00	675.846,42	62.628,41	538.561,52	1,72	137.284,90	99.748,36	326.776,80	1,48	349.069,62	0,00
243 - Assistência a Criança e ao Adolescente	37.000,00	99.999,96	220,00	3.560,00	0,01	96.439,96	1.492,40	2.082,70	0,01	97.917,26	0,00
244 - Assistência Comunitária	821.000,00	1.055.987,82	122.773,89	667.789,41	2,14	388.198,41	189.141,56	513.397,83	2,32	542.589,99	0,00
<b>10 - Saúde</b>	<b>7.777.920,00</b>	<b>7.865.024,47</b>	<b>1.459.483,50</b>	<b>6.067.777,38</b>	<b>19,42</b>	<b>1.797.247,09</b>	<b>1.818.525,76</b>	<b>4.431.345,21</b>	<b>20,05</b>	<b>3.433.679,26</b>	<b>0,00</b>
122 - Administração Geral	2.938.920,00	2.464.452,40	163.633,10	1.812.381,27	5,80	652.071,13	239.585,02	1.401.529,35	6,34	1.062.923,05	0,00
301 - Atenção Básica	3.018.000,00	3.313.462,07	178.960,94	2.617.501,27	8,38	695.960,80	759.681,33	1.949.922,77	8,82	1.363.539,30	0,00
302 - Assistência Hospitalar e Ambulatorial	1.552.000,00	1.847.110,00	1.116.889,46	1.497.894,84	4,79	349.215,16	783.273,24	971.901,32	4,40	875.208,68	0,00
304 - Vigilância Sanitária	37.000,00	8.000,00	0,00	0,00	0,00	8.000,00	0,00	0,00	0,00	8.000,00	0,00
305 - Vigilância Epidemiológica	232.000,00	232.000,00	0,00	140.000,00	0,45	92.000,00	35.986,17	107.991,77	0,49	124.008,23	0,00
<b>12 - Educação</b>	<b>18.700.040,00</b>	<b>18.639.437,18</b>	<b>859.317,36</b>	<b>16.341.340,43</b>	<b>52,29</b>	<b>2.298.096,75</b>	<b>5.193.890,11</b>	<b>11.790.743,82</b>	<b>53,35</b>	<b>6.848.693,36</b>	<b>0,00</b>
122 - Administração Geral	202.000,00	129.387,18	0,00	1.387,18	0,00	128.000,00	0,00	1.387,18	0,01	128.000,00	0,00
361 - Ensino Fundamental	17.295.500,00	17.224.910,00	844.717,36	15.628.660,92	50,01	1.596.249,08	5.107.270,41	11.507.788,26	52,07	5.717.121,74	0,00
365 - Educação Infantil	1.044.540,00	1.126.140,00	14.600,00	667.436,68	2,14	458.703,32	82.773,78	273.495,21	1,24	852.644,79	0,00
366 - Educação de Jovens e Adultos	158.000,00	159.000,00	0,00	43.855,65	0,14	115.144,35	3.845,92	8.073,17	0,04	150.926,83	0,00
<b>13 - Cultura</b>	<b>338.000,00</b>	<b>580.957,27</b>	<b>299.321,46</b>	<b>459.321,46</b>	<b>1,47</b>	<b>121.635,81</b>	<b>137.817,46</b>	<b>194.844,53</b>	<b>0,88</b>	<b>386.112,74</b>	<b>0,00</b>
122 - Administração Geral	182.000,00	454.957,27	299.321,46	379.321,46	1,21	75.635,81	107.683,46	134.974,53	0,61	319.982,74	0,00
392 - Difusão Cultural	8.000,00	7.000,00	0,00	0,00	0,00	7.000,00	0,00	0,00	0,00	7.000,00	0,00





MAIO-JUNHO/2018

R\$ 1,00

Função/SubFunção	DOTAÇÃO INICIAL	DOTAÇÃO ATUALIZADA (a)	DESPESAS EMPENHADAS			SALDO A EMPENHAR (c) = (a-b)	DESPESAS LIQUIDADAS			SALDO A LIQUIDAR (e) = (a-d)	INSCRITAS RP NÃO PROCESSADOS (f)
			No Bimestre	Até Bimestre (b)	% (b) / t (b)		No Bimestre	Até Bimestre (d)	% (d) / t (d)		
695 - Turismo	148.000,00	119.000,00	0,00	80.000,00	0,26	39.000,00	30.134,00	59.870,00	0,27	59.130,00	0,00
<b>15 - Urbanismo</b>	<b>3.718.500,00</b>	<b>3.254.509,53</b>	<b>495.345,81</b>	<b>2.202.122,18</b>	<b>7,05</b>	<b>1.052.387,35</b>	<b>549.659,96</b>	<b>1.341.901,49</b>	<b>6,07</b>	<b>1.912.608,04</b>	<b>0,00</b>
122 - Administração Geral	3.129.000,00	2.894.509,53	265.369,13	1.972.145,50	6,31	922.364,03	549.659,96	1.341.901,49	6,07	1.552.608,04	0,00
451 - Infraestrutura Urbana	584.500,00	357.500,00	229.976,68	229.976,68	0,74	127.523,32	0,00	0,00	0,00	357.500,00	0,00
452 - Serviços Urbanos	5.000,00	2.500,00	0,00	0,00	0,00	2.500,00	0,00	0,00	0,00	2.500,00	0,00
<b>16 - Habitação</b>	<b>11.500,00</b>	<b>0,00</b>	<b>0,00</b>	<b>0,00</b>	<b>0,00</b>	<b>0,00</b>	<b>0,00</b>	<b>0,00</b>	<b>0,00</b>	<b>0,00</b>	<b>0,00</b>
482 - Habitacao Urbana	11.500,00	0,00	0,00	0,00	0,00	0,00	0,00	0,00	0,00	0,00	0,00
<b>18 - Gestão Ambiental</b>	<b>140.000,00</b>	<b>136.120,00</b>	<b>0,00</b>	<b>94.120,00</b>	<b>0,30</b>	<b>42.000,00</b>	<b>39.786,44</b>	<b>69.824,99</b>	<b>0,32</b>	<b>66.295,01</b>	<b>0,00</b>
122 - Administração Geral	136.000,00	115.000,00	0,00	74.000,00	0,24	41.000,00	28.653,50	58.572,05	0,27	56.427,95	0,00
452 - Serviços Urbanos	3.000,00	120,00	0,00	120,00	0,00	0,00	0,00	120,00	0,00	0,00	0,00
541 - Preservação e Conservação Ambiental	1.000,00	21.000,00	0,00	20.000,00	0,06	1.000,00	11.132,94	11.132,94	0,05	9.867,06	0,00
<b>20 - Agricultura</b>	<b>364.000,00</b>	<b>327.535,00</b>	<b>49.990,00</b>	<b>303.288,80</b>	<b>0,97</b>	<b>24.246,20</b>	<b>87.224,28</b>	<b>190.665,31</b>	<b>0,86</b>	<b>136.869,69</b>	<b>0,00</b>
122 - Administração Geral	253.000,00	312.590,00	49.990,00	303.288,80	0,97	9.301,20	87.224,28	190.665,31	0,86	121.924,69	0,00
244 - Assistência Comunitária	4.500,00	3.000,00	0,00	0,00	0,00	3.000,00	0,00	0,00	0,00	3.000,00	0,00
605 - Abastecimento	6.500,00	4.500,00	0,00	0,00	0,00	4.500,00	0,00	0,00	0,00	4.500,00	0,00
607 - Irrigacao	100.000,00	7.445,00	0,00	0,00	0,00	7.445,00	0,00	0,00	0,00	7.445,00	0,00
<b>23 - Comércio e Serviços</b>	<b>150.000,00</b>	<b>42.705,00</b>	<b>0,00</b>	<b>0,00</b>	<b>0,00</b>	<b>42.705,00</b>	<b>0,00</b>	<b>0,00</b>	<b>0,00</b>	<b>42.705,00</b>	<b>0,00</b>
692 - Comercialização	150.000,00	42.705,00	0,00	0,00	0,00	42.705,00	0,00	0,00	0,00	42.705,00	0,00
<b>25 - Energia</b>	<b>73.500,00</b>	<b>41.661,32</b>	<b>0,00</b>	<b>0,00</b>	<b>0,00</b>	<b>41.661,32</b>	<b>0,00</b>	<b>0,00</b>	<b>0,00</b>	<b>41.661,32</b>	<b>0,00</b>
751 - Conservacao de Energia	62.000,00	40.161,32	0,00	0,00	0,00	40.161,32	0,00	0,00	0,00	40.161,32	0,00
752 - Energia Eletrica	11.500,00	1.500,00	0,00	0,00	0,00	1.500,00	0,00	0,00	0,00	1.500,00	0,00
<b>26 - Transporte</b>	<b>577.500,00</b>	<b>550.500,00</b>	<b>66.338,00</b>	<b>352.524,63</b>	<b>1,13</b>	<b>197.975,37</b>	<b>124.548,73</b>	<b>242.873,22</b>	<b>1,10</b>	<b>307.626,78</b>	<b>0,00</b>
122 - Administração Geral	563.000,00	550.500,00	66.338,00	352.524,63	1,13	197.975,37	124.548,73	242.873,22	1,10	307.626,78	0,00
451 - Infraestrutura Urbana	2.000,00	0,00	0,00	0,00	0,00	0,00	0,00	0,00	0,00	0,00	0,00
782 - Transporte Rodoviário	12.500,00	0,00	0,00	0,00	0,00	0,00	0,00	0,00	0,00	0,00	0,00
<b>27 - Desporto e Lazer</b>	<b>57.920,00</b>	<b>94.720,00</b>	<b>33.126,95</b>	<b>72.026,95</b>	<b>0,23</b>	<b>22.693,05</b>	<b>36.176,05</b>	<b>71.880,63</b>	<b>0,33</b>	<b>22.839,37</b>	<b>0,00</b>
812 - Desporto Comunitário	57.920,00	94.720,00	33.126,95	72.026,95	0,23	22.693,05	36.176,05	71.880,63	0,33	22.839,37	0,00
<b>99 - Reserva</b>	<b>36.402,00</b>	<b>36.402,00</b>	<b>0,00</b>	<b>0,00</b>	<b>0,00</b>	<b>36.402,00</b>	<b>0,00</b>	<b>0,00</b>	<b>0,00</b>	<b>36.402,00</b>	<b>0,00</b>
999 - Reserva	36.402,00	36.402,00	0,00	0,00	0,00	36.402,00	0,00	0,00	0,00	36.402,00	0,00



ESTADO DE SERGIPE  
**PREFEITURA MUNICIPAL DE RIACHÃO DO DANTAS**  
 Demonstrativo da Execução das despesas por Função/SubFunção

RREO – Anexo II (LRF, Art. 52, inciso II, alínea “c”)

MAIO-JUNHO/2018

R\$ 1,00

Função/SubFunção	DOTAÇÃO INICIAL	DOTAÇÃO ATUALIZADA (a)	DESPESAS EMPENHADAS			SALDO A EMPENHAR (c) = (a-b)	DESPESAS LIQUIDADAS			SALDO A LIQUIDAR (e) = (a-d)	INSCRITAS RP NÃO PROCESSADOS (f)
			No Bimestre	Até Bimestre (b)	% (b) / t (b)		No Bimestre	Até Bimestre (d)	% (d) / t (d)		
DESPESAS (INTRA-ORÇAMENTÁRIAS) (II)	0,00	16.000,00	11.000,00	16.000,00	0,05	0,00	9.324,00	12.135,00	0,05	3.865,00	0,00
08 - Assistência Social	0,00	16.000,00	11.000,00	16.000,00	0,05	0,00	9.324,00	12.135,00	0,05	3.865,00	0,00
243 - Assistência a Criança e ao Adolescente	0,00	16.000,00	11.000,00	16.000,00	0,05	0,00	9.324,00	12.135,00	0,05	3.865,00	0,00
<b>TOTAL (III) = (I + II)</b>	<b>40.100.000,00</b>	<b>40.100.000,00</b>	<b>3.254.989,28</b>	<b>31.252.836,61</b>	<b>100,00</b>	<b>8.847.163,39</b>	<b>9.243.276,13</b>	<b>22.099.263,18</b>	<b>100,00</b>	<b>18.000.736,82</b>	<b>0,00</b>

  
 GERANA GOMES COSTA SILVA  
 PREFEITA Mat.1

  
 CESAR COSTA AZEVEDO DIAS  
 SECRETÁRIO DE FINANÇAS Mat.999

  
 TATYANA DE SOUSA CRUZ  
 CONTADOR (A) CRC.7.798

  
 Rosane Angélica de O. C. Oliveira Ribeiro  
 Sec. Controle Interno





**ESTADO DE SERGIPE**  
**PREFEITURA MUNICIPAL DE RIACHÃO DO DANTAS**  
**Demonstrativo da Receita Corrente Líquida**

RREO – Anexo III (LRF, Art. 53, inciso I)

**MAIO-JUNHO/2018**

RS 1,00

ESPECIFICAÇÃO	EVOLUÇÃO DA RECEITA REALIZADA NOS ÚLTIMOS 12 MESES												TOTAL (ÚLTIMOS 12 MESES)	PREVISÃO ATUALIZADA 2018
	07/2017	08/2017	09/2017	10/2017	11/2017	12/2017	01/2018	02/2018	03/2018	04/2018	05/2018	06/2018		
<b>1- RECEITAS CORRENTES (I)</b>	<b>3.257.855,22</b>	<b>3.056.638,42</b>	<b>2.666.906,12</b>	<b>3.322.312,50</b>	<b>3.120.494,67</b>	<b>5.003.995,08</b>	<b>3.748.169,84</b>	<b>4.130.855,89</b>	<b>3.614.814,36</b>	<b>3.377.303,55</b>	<b>4.489.514,20</b>	<b>4.130.681,96</b>	<b>43.919.541,81</b>	<b>43.134.000,00</b>
1.1- Impostos, Taxas e Contribuições de Melhoria	103.408,37	99.646,73	95.392,14	235.151,60	112.903,94	110.127,17	133.218,68	75.291,61	363.715,69	64.418,86	262.098,40	111.962,90	1.767.336,09	1.287.000,00
1.1.1- IPTU	15.718,75	7.020,48	2.847,26	6.305,69	4.115,41	6.069,03	5.235,56	12.316,19	5.393,45	19.047,11	17.853,33	58.321,10	160.243,36	75.000,00
1.1.2- ISS	4.758,35	5.552,58	5.830,42	6.310,90	8.530,50	8.767,79	4.712,33	5.054,02	8.538,69	5.997,30	7.759,31	12.545,31	84.357,50	120.000,00
1.1.3- ITBI	0,00	0,00	0,00	0,00	0,00	0,00	0,00	0,00	0,00	0,00	0,00	0,00	0,00	2.000,00
1.1.4- IRRF	50.652,23	60.908,17	61.575,52	189.506,37	73.809,94	67.926,26	89.722,29	29.082,90	318.012,55	4.896,45	195.480,26	7.372,49	1.148.945,43	810.000,00
1.1.5- Outros Impostos, Taxas e Contribuições de Melhoria	32.279,04	26.165,50	25.138,94	33.028,64	26.448,09	27.364,09	33.548,50	28.838,50	31.771,00	34.478,00	41.005,50	33.724,00	373.789,80	280.000,00
1.2- Contribuições	0,00	0,00	0,00	0,00	0,00	0,00	0,00	0,00	0,00	0,00	0,00	0,00	0,00	1.000,00
1.3- Receita Patrimonial	27.523,56	5.746,62	3.640,02	2.814,28	2.521,61	3.949,48	3.194,37	2.799,54	2.722,39	2.632,56	2.890,48	2.953,16	63.388,07	211.000,00
1.3.1- Rendimentos de Aplicação Financeira	27.523,56	5.746,62	3.640,02	2.814,28	2.521,61	3.949,48	3.194,37	2.799,54	2.722,39	2.632,56	2.890,48	2.953,16	63.388,07	211.000,00
1.3.2- Outras Receitas Patrimoniais	0,00	0,00	0,00	0,00	0,00	0,00	0,00	0,00	0,00	0,00	0,00	0,00	0,00	0,00
1.6- Receita de Serviços	0,00	0,00	0,00	0,00	0,00	0,00	13.346,58	239,58	20,15	1.059,85	406,92	372,00	15.445,08	50.000,00
1.7- Transferências Correntes	3.086.682,34	2.950.673,07	2.560.550,36	3.082.126,88	3.004.306,29	4.782.887,16	3.598.410,21	4.052.525,16	3.239.043,33	3.302.008,81	4.212.878,21	3.926.859,88	41.798.951,70	41.530.000,00
1.7.1- Cota-Parte do FPM	1.662.814,95	1.128.040,37	947.173,96	1.073.418,45	1.104.086,06	2.124.323,65	1.409.994,04	1.760.338,09	1.185.395,72	1.242.848,80	1.525.277,43	1.428.349,77	16.592.061,29	17.090.000,00
1.7.2- Cota-Parte do ICMS	171.117,83	227.010,91	198.689,60	274.209,60	267.617,49	292.428,32	431.804,06	308.918,76	335.878,56	265.849,62	330.828,39	258.067,10	3.362.420,24	3.200.000,00
1.7.3- Cota-Parte do IPVA	14.507,21	20.243,94	14.374,87	9.472,73	8.932,92	10.947,03	15.872,93	22.373,88	27.169,46	11.428,10	13.491,04	14.951,31	183.765,42	230.000,00
1.7.4- Cota-Parte do ITR	15,50	18,73	448,15	11.159,26	4.395,89	3.750,98	3.435,31	202,68	36,83	28,73	76,53	101,17	23.669,76	15.000,00
1.7.5- Transferências da LC 87/1996	103,39	103,39	103,39	103,39	103,39	206,78	119,31	119,31	119,31	119,31	119,31	119,31	1.439,59	1.000,00
1.7.6- Transferências da LC 61/1989	0,00	0,00	0,00	0,00	0,00	0,00	0,00	0,00	0,00	0,00	0,00	0,00	0,00	1.000,00
1.7.7- Transferências do FUNDEB	880.149,11	1.080.455,02	948.378,77	1.053.241,05	1.169.320,07	1.321.520,49	1.653.193,05	1.533.580,28	1.233.982,01	1.156.449,70	1.544.386,74	1.280.057,12	14.854.713,41	14.800.000,00
1.7.8- Outras Transferências Correntes	357.974,35	494.800,71	451.381,62	660.522,40	449.850,47	1.029.709,91	83.991,51	426.992,16	456.461,44	625.284,55	798.698,77	945.214,10	6.780.881,99	6.193.000,00
1.8- Outras Receitas Correntes	40.240,95	572,00	7.323,60	2.219,74	762,83	107.031,27	0,00	0,00	9.312,80	7.183,47	11.240,19	88.534,02	274.420,87	55.000,00
<b>2- DEDUÇÕES (II)</b>	<b>-236.062,00</b>	<b>-275.043,56</b>	<b>-232.012,11</b>	<b>-273.619,15</b>	<b>-276.763,51</b>	<b>-356.806,61</b>	<b>-359.457,97</b>	<b>-418.304,41</b>	<b>-309.663,12</b>	<b>-303.947,69</b>	<b>-373.858,25</b>	<b>-340.222,57</b>	<b>-3.755.760,95</b>	<b>-3.849.400,00</b>
2.3- Dedução de Receita para Formação do FUNDEB	-236.062,00	-275.043,56	-232.012,11	-273.619,15	-276.763,51	-356.806,61	-359.457,97	-418.304,41	-309.663,12	-303.947,69	-373.858,25	-340.222,57	-3.755.760,95	-3.849.400,00
<b>RECEITA CORRENTE LÍQUIDA</b>	<b>3.021.793,22</b>	<b>2.781.594,86</b>	<b>2.434.894,01</b>	<b>3.048.693,35</b>	<b>2.843.731,16</b>	<b>4.647.188,47</b>	<b>3.388.711,87</b>	<b>3.712.551,48</b>	<b>3.305.151,24</b>	<b>3.073.355,86</b>	<b>4.115.655,95</b>	<b>3.790.459,39</b>	<b>40.163.780,86</b>	<b>39.284.600,00</b>

*[Handwritten signature]*

*Cesar Costa Azevedo Dias*  
 Secretário de Finanças

*[Handwritten signature]*

*Rosane Angelica de O. C. Oliveira Ribeiro*  
 Sec. Controle Interno





ESTADO DE SERGIPE  
PREFEITURA MUNICIPAL DE RIACHÃO DO DANTAS  
Demonstrativo da Receita Corrente Líquida

RREO – Anexo III (LRF, Art. 53, inciso I)

MAIO-JUNHO/2018

R\$ 1,00

ESPECIFICAÇÃO	EVOLUÇÃO DA RECEITA REALIZADA NOS ÚLTIMOS 12 MESES												TOTAL (ÚLTIMOS 12 MESES)	PREVISÃO ATUALIZADA 2018
	07/2017	08/2017	09/2017	10/2017	11/2017	12/2017	01/2018	02/2018	03/2018	04/2018	05/2018	06/2018		

GERANA GOMES COSTA SILVA  
PREFEITA Mat.1

CESAR COSTA AZEVEDO DIAS  
SECRETÁRIO DE FINANÇAS Mat.999

TATYANA DE SOUSA CRUZ  
CONTADOR (A) CRC.7.798

Robene Angelica de O. C. Oliveira Ribeiro  
Sec. Controle Interno

PREFEITURA MUNICIPAL DE RIACHÃO DO DANTAS - SE  
 RELATÓRIO RESUMIDO DA EXECUÇÃO ORÇAMENTÁRIA  
**DEMONSTRATIVO DAS RECEITAS E DESPESAS PREVIDENCIÁRIAS DO REGIME PRÓPRIO DE PREVIDÊNCIA DOS SERVIDORES**  
 ORÇAMENTO DA SEGURIDADE SOCIAL  
 PERÍODO DE REFERÊNCIA- DE MARÇO À ABRIL DE 2018

RREO - Anexo 4 (LRF, Art. 53, inciso II)

Em Reais

RECEITAS	PREVISÃO INICIAL	PREVISÃO ATUALIZADA	RECEITAS REALIZADAS	
			Até o Bimestre/ <Exercício>	Até o Bimestre/ <Exercício Anterior>
RECEITAS CORRENTES (I) Receita de Contribuições dos Segurados Pessoal Civil Ativo Inativo Pensionista Pessoal Militar Ativo Inativo Militar Outras Receitas de Contribuições Receita Patrimonial Receitas Imobiliárias Receitas de Valores Mobiliários Outras Receitas Patrimoniais Receita de Serviços Outras Receitas Correntes Compensação Previdenciária do RGPS para o RPPS Demais Receitas Correntes RECEITAS DE CAPITAL (II) Alienação de Bens, Direitos e Ativos Amortização de Empréstimos Outras Receitas de Capital	<b>SEM MOVIMENTO</b>			
<b>TOTAL DAS RECEITAS PREVIDENCIÁRIAS RPPS - (III) = (I + II)</b>				

Cesar Costa Azevedo Dias  
Secretário de Finanças

Rosane Angélica de O. C. Oliveira Ribeiro  
Sec. Controle Interno



DESPESAS PREVIDENCIÁRIAS - RPPS	DOTAÇÃO INICIAL	DOTAÇÃO ATUALIZADA	DESPESAS EMPENHADAS		DESPESAS LIQUIDADAS		INSCRITAS EM RESTOS A PAGAR NÃO PROCESSADOS	
			Até o Bimestre/ <Exercício>	Até o Bimestre/ <Exercício Anterior>	Até o Bimestre/ <Exercício>	Até o Bimestre/ <Exercício Anterior>	Em <Exercício>	Em <Exercício Anterior>
ADMINISTRAÇÃO (IV)								
Despesas Correntes								
Despesas de Capital								
PREVIDÊNCIA (V)								
Pessoal Civil								
Aposentadorias								
Pensões								
Outros Benefícios Previdenciários								
Pessoal Militar								
Reformas								
Pensões								
Outros Benefícios Previdenciários								
Outras Despesas Previdenciárias								
Compensação Previdenciária do RPPS para o RGPS								
Demais Despesas Previdenciárias								
<b>TOTAL DAS DESPESAS PREVIDENCIÁRIAS RPPS (VI) = (IV + V)</b>								
<b>RESULTADO PREVIDENCIÁRIO (VII) = (III - VI)</b>								
<b>RECURSO RPPS ARRECADADOS EM EXERCÍCIO</b>	<b>PREVISÃO ORÇAMENTÁRIA</b>							
VALOR								
<b>RESERVA ORÇAMENTÁRIA DO RPPS</b>	<b>PREVISÃO ORÇAMENTÁRIA</b>							
VALOR								
<b>APORTES DE RECURSOS PARA O PLANO PREVIDENCIÁRIO DO RPPS</b>	<b>APORTES REALIZADOS</b>							
Plano de Amortização - Contribuição Patronal Suplementar								
Plano de Amortização - Aporte Periódico de Valores Predefinidos								
Outros Aportes para o RPPS								
Recursos para Cobertura de Déficit Financeiro								
<b>BENS E DIREITOS DO RGPS</b>	<b>PERÍODO DE REFERÊNCIA</b>							
	<b>&lt;Exercício&gt;</b>				<b>&lt;Exercício Anterior&gt;</b>			
Caixa								
Bancos Conta Movimento								
Investimentos e Aplicações								
Outros Bens e Direitos								

SEM MOVIMENTO




  
 Cesar Costa Azevedo Dias  
 Secretário de Finanças

  
 Rosane Angelica de O. C. Oliveira Ribeiro  
 Sec. Controle Interno

RECEITAS PREVIDENCIÁRIAS - RPPS	PREVISÃO INICIAL	PREVISÃO ATUALIZADA	RECEITAS REALIZADAS	
			Até o Bimestre/ <Exercício>	Até o Bimestre/ <Exercício Anterior>
RECEITAS CORRENTES (VIII)				
Receita de Contribuições dos Segurados				
Civil				
Ativo				
Inativo				
Pensionista				
Militar				
Ativo				
Inativo				
Pensionista				
Receita de Contribuições Patronais				
Civil				
Ativo				
Inativo				
Pensionista				
Militar				
Ativo				
Inativo				
Pensionista				
Em Regime de Parcelamento de Débitos				
Receita Patrimonial				
Receitas Imobiliárias				
Receitas de Valores Mobiliários				
Outras Receitas Patrimoniais				
Receita de Serviços				
Outras Receitas Correntes				
Compensação Previdenciária do RGPS para o RPPS				
Demais Receitas Correntes				
RECEITAS DE CAPITAL (IX)				
Alienação de Bens, Direitos e Ativos				
Amortização de Empréstimos				
Outras Receitas de Capital				
RECEITAS DE CAPITAL (IX)				
Alienação de Bens				
Amortização de Empréstimos				
Outras Receitas de Capital				
TOTAL DAS RECEITAS PREVIDENCIÁRIAS RPPS - (X) = (VIII + IX)				

**SEM MOVIMENTO**

*[Handwritten signature]*

*[Handwritten mark]*

*Cesar Costa Azevedo Dias*  
Secretário de Finanças

*Rosane Angélica de O. C. Oliveira Ribeiro*  
Sec. Controle Interno



<u>DESPESAS PREVIDENCIÁRIAS - RPPS</u>	DOTAÇÃO INICIAL	DOTAÇÃO ATUALIZADA	DESPESAS EMPENHADAS		DESPESAS LIQUIDADAS		INSCRITAS EM RESTOS A PAGAR NÃO	
			Até o Bimestre/ <Exercício>	Até o Bimestre/ <Exercício Anterior>	Até o Bimestre/ <Exercício>	Até o Bimestre/ <Exercício Anterior>	Em <Exercício>	Em <Exercício Anterior>
ADMINISTRAÇÃO (XI) Despesas Correntes Despesas de Capital								
PREVIDÊNCIA (XII) Benefícios - Civil Aposentadorias Pensões Outros Benefícios Previdenciários Benefícios - Militar Reformas Pensões Outros Benefícios Previdenciários Outras Despesas Previdenciárias Compensação Previdenciária do RPPS para o RGPS Demais Despesas Previdenciárias								
<b>TOTAL DAS DESPESAS PREVIDENCIÁRIAS (XIII) = (XI + XII)</b>								
<b>RESULTADO PREVIDENCIÁRIO (XIV) = (X-XIII)</b>								
<b>APORTES DE RECURSOS PARA O PLANO FINANCEIRO DO RPPS</b> Recursos para Cobertura de Insuficiências Financeiras Recursos para Formação de Reserva	<b>APORTES REALIZADOS</b>							

SEM MOVIMENTO

FONTE: Sistema: <Maquiavel>, Unidade Responsável: <RIACHÃO DO DANTAS>, Emissão: <17/07/2018>.

  
GERANA GOMES COSTA SILVA  
PREFEITA MUNICIPAL

  
CESAR COSTA AZEVEDO DIAS  
SECRETÁRIO DE FINANÇAS

  
TATYANA DE SOUZA CRUZ  
CONTADORA CRC/SE Nº 7.798

  
Rosane Angelica de C. C. Oliveira Ribeiro  
Sec. Controle Interno

PREFEITURA MUNICIPAL DE RIACHÃO DO DANTAS - SE  
RELATÓRIO RESUMIDO DA EXECUÇÃO ORÇAMENTÁRIA  
DEMONSTRATIVO DO RESULTADO PRIMÁRIO E NOMINAL  
ORÇAMENTOS FISCAL E DA SEGURIDADE SOCIAL  
PERÍODO DE REFERÊNCIA- DE MARÇO A ABRIL DE 2018

RREO - ANEXO 6 (LRF, art 53, inciso III)

Em reais

RECEITAS PRIMÁRIAS	PREVISÃO ATUALIZADA	RECEITAS REALIZADAS	
		Até o Bimestre (a)	
<b>RECEITAS CORRENTES (I)</b>	<b>39.284.600,00</b>	<b>21.385.885,79</b>	
Receitas Tributárias	1.282.000,00	1.010.706,14	
IPTU	70.000,00	118.166,74	
ISS	120.000,00	44.606,96	
ITBI	2.000,00		
IRRF	810.000,00	644.566,94	
Outras Receitas Tributárias	280.000,00	203.365,50	
Receitas de Contribuições	1.000,00	0,00	
Receitas Previdenciárias			
Outras Receitas de Contribuições	1.000,00	0,00	
Receita Patrimonial	211.000,00	17.192,50	
Outras Receita Patrimonial	211.000,00	17.192,50	
Aplicações Financeiras (II)			
Transferências Correntes	37.680.600,00	20.226.271,59	
Cota-Parte do FPM	12.640.000,00	6.854.455,69	
Cota-Parte do ICMS	2.560.000,00	1.545.077,32	
Cota-Parte do IPVA	184.000,00	84.769,40	
Cota-Parte ITR	12.000,00	3.105,05	
Transferência da LC 87/96	800,00	572,70	
Transferencia da LC 61/89	1.000,00	0,00	
Transferência do FUNDEB	14.800.000,00	8.401.648,90	
Outras Transferências Correntes	7.482.800,00	3.336.642,53	
Demais Receitas Correntes	110.000,00	131.715,56	
Outras Receitas Financeiras (III)	0,00	0,00	
Receitas Correntes Restantes	110.000,00	131.715,56	
<b>RECEITAS PRIMARIAS CORRENTES (IV) = (I-II-III)</b>	<b>39.284.600,00</b>	<b>21.385.885,79</b>	
<b>RECEITAS DE CAPITAL (V)</b>	<b>815.400,00</b>	<b>291.802,49</b>	
Operações de Crédito (VI)			
Amortização de Empréstimos (VII)			
Alienação de Bens	5.000,00	0,00	
Receitas de Alienação de Investimentos Temporários (VIII)			
Receita de Alienação de Investimentos Permanentes (IX)			
Outras Alienações de Bens	5.000,00		
Transferências de Capital	760.000,00	291.802,49	
Convênios	680.000,00	0,00	
Outras Transferências de Capital	80.000,00	291.802,49	
Outras Receitas de Capital	50.400,00	0,00	
Outras Receitas de Capital Não Primárias (X)			
Outras Receitas de Capital Primária	50.400,00	0,00	
<b>RECEITAS PRIMÁRIAS DE CAPITAL (XI) = (V-VI-VII-VIII-IX-X)</b>	<b>815.400,00</b>	<b>291.802,49</b>	
<b>RECEITA PRIMÁRIA TOTAL (XII) = (IV+XI)</b>	<b>40.100.000,00</b>	<b>21.677.688,28</b>	

Cesar Costa Azevedo Dias  
Secretário de Finanças

Rosane Angelica de O. C. Oliveira Ribeiro  
Sec. Controle Interno



DESPESAS PRIMÁRIAS	DOTAÇÃO ATUALIZADA	ATÉ O BIMESTRE					RESTOS A PAGAR NÃO PROCESSADOS		
		DESPESAS EMPENHADAS	DESPESAS LIQUIDADAS	DESPESAS PAGAS	(a)	RESTOS A PAGAR PROCESSADOS PAGOS (b)	RESTOS A PAGAR NÃO PROCESSADOS		
							LIQUIDADOS	PAGOS (c)	
<b>DESPESAS CORRENTES (XIII)</b>	38.403.798,37	30.446.828,70	21.718.339,97	20.893.318,49	586.837,51	114.232,94	105.232,94		
Pessoal e Encargos Sociais	27.588.766,07	23.059.904,65	18.166.767,97	18.118.790,28	78.228,00				
Juros e Encargos da Dívida (XIV)	1.000,00	-	-	-	-				
Outras Despesas Correntes	10.814.032,30	7.386.924,05	3.551.572,00	2.774.528,21	508.609,51	114.232,94	105.232,94		
<b>DESPESAS PRIMÁRIAS CORRENTES (XV) = (XIII - XIV)</b>	38.402.798,37	30.446.828,70	21.718.339,97	20.893.318,49	586.837,51	114.232,94	105.232,94		
<b>DESPESAS DE CAPITAL (XVI)</b>	1.659.799,63	806.007,91	380.923,21	356.359,21	3.482,50	-	-		
Investimentos	1.601.921,63	749.007,91	325.915,98	301.351,98	3.482,50	-	-		
Inversões Financeiras	-	-	-	-	-	-	-		
Concessão de Empréstimos e Financiamentos (XVII)	-	-	-	-	-	-	-		
Aquisição de Título de Capital já Integralizado (XVIII)	-	-	-	-	-	-	-		
Aquisição de Título de Crédito (XIX)	-	-	-	-	-	-	-		
Demais Inversões Financeiras	-	-	-	-	-	-	-		
Amortização da Dívida (XX)	57.878,00	57.000,00	55.007,23	55.007,23	-	-	-		
<b>DESPESAS PRIMÁRIAS DE CAPITAL (XXI)=(XVI-XVII-XVIII-XIX-XX)</b>	1.601.921,63	749.007,91	325.915,98	301.351,98	3.482,50	-	-		
<b>RESERVA DE CONTINGÊNCIA (XXII)</b>	36.402,00								
<b>DESPESA PRIMÁRIA TOTAL (XXIII)=(XV+XXI+XXII)</b>	40.041.122,00	31.195.836,61	22.044.255,95	21.194.670,47	590.320,01	114.232,94	105.232,94		
<b>RESULTADO PRIMÁRIO (XXIV) = (XIIa-(XXIIIa+XXIIIb+XXIIIc)</b>							-212.535,14		

META FISCAL PARA O RESULTADO PRIMARIO	VALOR CORRENTE
Meta fixada no Anexo de Metas Fiscais da LDO para o exercício de referência	393.129,00

JUROS NOMINAIS	VALOR INCORRIDO
JUROS E ENCARGOS ATIVOS (XXV)	-
JUROS E ENCARGOS PASSIVOS (XXVI)	-

<b>RESULTADO NOMINAL - Acima da Linha (XXVII)=(XXIV)+(XXV-XXVI)</b>	212.535,14
---	------------

META FISCAL PARA O RESULTADO NOMINAL	VALOR CORRENTE
Meta fixada no Anexo de Metas Fiscais da LDO para o exercício de referência	500.000,00

CÁLCULO DO RESULTADO NOMINAL	ABAIXO DA LINHA	
	SALDO	
	Em 31/Dez/<Exercício Anterior> (a)	Até o <Bimestre> (b)
<b>DÍVIDA CONSOLIDADA (XXVIII)</b>	40.151.240,75	40.095.737,94
<b>DEDUÇÕES (XXIX)</b>	6.761.939,17	6.769.014,38
Disponibilidade de Caixa	1.711.174,11	1.108.186,30
Disponibilidade de Caixa Bruta	1.711.174,11	1.108.186,30
(-) Restos a Pagar Processados (XXX)	-	-
Demais Haveres Financeiros	5.050.765,06	5.660.828,08
<b>DÍVIDA CONSOLIDADA LÍQUIDA (XXXI) = (XXVIII - XXIX)</b>	33.389.301,58	33.326.723,56
<b>RESULTADO NOMINAL - Abaixo da Linha (XXXII) = (XXXIa - XXXIb)</b>	62.578,02	

AJUSTE METODOLÓGICO	Até o <Bimestre>
VARIAÇÃO SALDO RPP = (XXXIII) = (XXXa - XXXb)	
RECEITA DE ALIENAÇÃO DE INVESTIMENTOS PERMANENTES (IX)	
PASSIVOS RECONHECIDOS NA DC (XXXIV)	
OUTROS AJUSTES (XXXV)	
<b>RESULTADO NOMINAL AJUSTADO - Abaixo da Linha (XXXVI) = (XXXII - XXXIII - IX + XXXIV + XXXV)</b>	<b>62.578,02</b>
<b>RESULTADO PRIMÁRIO - Abaixo da Linha (XXXVII) = XXXVI - (XXV - XXVI)</b>	<b>62.578,02</b>
INFORMAÇÕES ADICIONAIS	PREVISÃO ORÇAMENTÁRIA
SALDO DE EXERCÍCIOS ANTERIORES	
Recursos Arrecadados em Exercícios Anteriores - RPPS	
Superávit Financeiro Utilizado para Abertura e Reabertura de Créditos Adicionais	
RESERVA ORÇAMENTÁRIA DO RPPS	

FONTE: Sistema: <Maquiavel>, Unidade Responsável: <RIACHÃO DO DANTAS>, Emissão: <17/07/2018>.



GERANA GOMES COSTA SILVA  
PREFEITA MUNICIPAL



CÉSAR COSTA AZEVEDO DIAS  
SECRETÁRIO DE FINANÇAS



TATYANA DE SOUZA CRUZ  
CONTADORA CRC/SE Nº 7.798



Rosane Angélica de C. C. Oliveira Ribeiro  
Sec. Controle Interno





ESTADO DE SERGIPE  
**PREFEITURA MUNICIPAL DE RIACHÃO DO DANTAS**  
 Demonstrativo dos Restos a Pagar por Poder e Órgão

RREO - ANEXO VII (LRF, art. 53, inciso V)

MAIO-JUNHO/2018

R\$ 1,00

PODER/ÓRGÃO	RESTOS A PAGAR PROCESSADOS E NÃO PROCESSADOS LIQUIDADOS EM EXERCÍCIOS ANTERIORES					RESTOS A PAGAR NÃO PROCESSADOS					Saldo Total	
	Inscritos		Pagos	Cancelados	Saldo	Inscritos		Liquidados	Pagos	Cancelados		Saldo
	Em Exercícios Anteriores	Em 31 de Dezembro de 2017				Em Exercícios Anteriores	Em 31 de Dezembro de 2017					
DESPEAS (EXCETO INTRA-ORÇAMENTÁRIAS) (I)	1.153.975,94	786.930,21	590.320,01	0,00	1.350.586,14	51.868,29	119.961,44	114.232,94	105.232,94	0,00	66.596,79	1.417.182,93
Executivo	1.153.975,94	786.930,21	590.320,01	0,00	1.350.586,14	51.868,29	119.961,44	114.232,94	105.232,94	0,00	66.596,79	1.417.182,93
01000 - ÓRGÃO	1.000,00	0,00	0,00	0,00	1.000,00	0,00	0,00	0,00	0,00	0,00	0,00	1.000,00
19 - PREFEITURA MUNICIPAL DE RIACHÃO DO DANTAS	0,00	507.209,64	352.095,27	0,00	155.114,37	0,00	82.609,80	65.629,65	56.629,65	0,00	25.980,15	181.094,52
19000 - ÓRGÃO	709.133,44	0,00	0,00	0,00	709.133,44	0,00	0,00	0,00	0,00	0,00	0,00	709.133,44
20 - SECRETARIA MUNICIPAL DE SAÚDE	0,00	193.491,27	165.740,44	0,00	27.750,83	0,00	26.072,87	16.268,13	16.268,13	0,00	9.804,74	37.555,57
20000 - ÓRGÃO	410.461,52	0,00	0,00	0,00	410.461,52	51.868,29	0,00	27.565,16	27.565,16	0,00	24.303,13	434.764,65
20033 - ÓRGÃO	116,10	0,00	0,00	0,00	116,10	0,00	0,00	0,00	0,00	0,00	0,00	116,10
22 - SECRETARIA MUNICIPAL DE ASSISTÊNCIA SOCIAL, TRABALHO, POBRESA E DA MULHER	0,00	86.229,30	72.484,30	0,00	13.745,00	0,00	11.278,77	4.770,00	4.770,00	0,00	6.508,77	20.253,77
22000 - ÓRGÃO	32.985,90	0,00	0,00	0,00	32.985,90	0,00	0,00	0,00	0,00	0,00	0,00	32.985,90
99999 - ÓRGÃO	278,98	0,00	0,00	0,00	278,98	0,00	0,00	0,00	0,00	0,00	0,00	278,98
<b>TOTAL (III) = (I + II)</b>	<b>1.153.975,94</b>	<b>786.930,21</b>	<b>590.320,01</b>	<b>0,00</b>	<b>1.350.586,14</b>	<b>51.868,29</b>	<b>119.961,44</b>	<b>114.232,94</b>	<b>105.232,94</b>	<b>0,00</b>	<b>66.596,79</b>	<b>1.417.182,93</b>

  
 GERANA GOMES COSTA SILVA  
 PREFEITA Mat.1

  
 CESAR COSTA AZEVEDO DIAS  
 SECRETÁRIO DE FINANÇAS Mat.999

  
 TATYANA DE SOUSA CRUZ  
 CONTADOR (A) CRC.7.798

  
 Rosane Angelica de O. C. Oliveira Ribeiro  
 Sec. Controle Interno

PREFEITURA MUNICIPAL DE RIACHÃO DO DANTAS - SE  
 PREFEITURA MUNICIPAL DE RIACHÃO DO DANTAS - SE  
**DEMONSTRATIVO DAS RECEITAS E DESPESAS COM MANUTENÇÃO E DESENVOLVIMENTO DO ENSINO - MDE**  
 ORÇAMENTOS FISCAL E DA SEGURIDADE SOCIAL  
 PERÍODO DE REFERÊNCIA- DE MARÇO À ABRIL DE 2018

RREO - ANEXO 8 (LDB, art. 72)

R\$ 1,00

RECEITA RESULTANTE DE IMPOSTOS (caput do art. 212 da Constituição)	RECEITAS DO ENSINO		RECEITAS REALIZADAS	
	PREVISÃO INICIAL	PREVISÃO ATUALIZADA (a)	Até o Bimestre	%
			(b)	(c) = (b/a)x100
<b>1- RECEITA DE IMPOSTOS</b>	<b>1.007.000,00</b>	<b>1.007.000,00</b>	<b>807.340,64</b>	<b>80,17%</b>
1.1- Receita Resultante do Imposto sobre a Propriedade Predial e Territorial Urbana – IPTU	75.000,00	75.000,00	118.166,74	157,56%
1.1.1- IPTU	70.000,00	70.000,00	118.166,74	168,81%
1.1.2- Multas, Juros de Mora, Dívida Ativa e Outros Encargos do IPTU	5.000,00	5.000,00	0,00	0,00%
1.2- Receita Resultante do Imposto sobre Transmissão Inter Vivos – ITBI	2.000,00	2.000,00	0,00	0,00%
1.2.1- ITBI	2.000,00	2.000,00	0,00	0,00%
1.2.2- Multas, Juros de Mora, Dívida Ativa e Outros Encargos do ITBI	0,00	0,00	0,00	#DIV/0!
1.3- Receita Resultante do Imposto sobre Serviços de Qualquer Natureza – ISS	120.000,00	120.000,00	44.606,96	37,17%
1.3.1- ISS	120.000,00	120.000,00	44.606,96	37,17%
1.3.2- Multas, Juros de Mora, Dívida Ativa e Outros Encargos do ISS	0,00	0,00	0,00	#DIV/0!
1.4- Receita Resultante do Imposto de Renda Retido na Fonte – IRRF	810.000,00	810.000,00	644.566,94	79,58%
1.4.1- IRRF	810.000,00	810.000,00	644.566,94	79,58%
1.5- Receita Resultante do Imposto Territorial Rural - ITR	0,00	0,00	0,00	#DIV/0!
1.5.1- ITR	0,00	0,00	0,00	#DIV/0!
1.5.2- Multas, Juros de Mora, Dívida Ativa e Outros Encargos do ITR	0,00	0,00	0,00	#DIV/0!
<b>2- RECEITA DE TRANSFERÊNCIAS CONSTITUCIONAIS E LEGAIS</b>	<b>20.537.000,00</b>	<b>20.537.000,00</b>	<b>10.593.434,17</b>	<b>51,58%</b>
2.1- Cota-Parte FPM	15.800.000,00	15.800.000,00	8.552.203,85	54,13%
2.1.1- Cota-Parte FPM - 1%	1.290.000,00	1.290.000,00	0,00	0,00%
2.2- Cota-Parte ICMS	3.200.000,00	3.200.000,00	1.931.346,49	60,35%
2.3- ICMS-Desoneração – L.C. nº87/1996	1.000,00	1.000,00	715,86	71,59%
2.4- Cota-Parte IPI-Exportação	1.000,00	1.000,00	0,00	0,00%
2.5- Cota-Parte ITR	15.000,00	15.000,00	3.881,25	25,88%
2.6- Cota-Parte IPVA	230.000,00	230.000,00	105.286,72	45,78%
<b>3- TOTAL DA RECEITA DE IMPOSTOS (1 + 2)</b>	<b>21.544.000,00</b>	<b>21.544.000,00</b>	<b>11.400.774,81</b>	<b>52,92%</b>
RECEITAS ADICIONAIS PARA FINANCIAMENTO DO ENSINO	PREVISÃO INICIAL	PREVISÃO ATUALIZADA (a)	RECEITAS REALIZADAS	
<b>4- RECEITA DA APLICAÇÃO FINANCEIRA DE OUTROS RECURSOS DE IMPOSTOS VINCULADOS AO ENSINO</b>	<b>0,00</b>	<b>0,00</b>	Até o Bimestre	%
			(b)	(c) = (b/a)x100
<b>5- RECEITA DE TRANSFERÊNCIAS DO FNDE</b>	<b>1.413.000,00</b>	<b>1.413.000,00</b>	<b>501.781,76</b>	<b>35,51%</b>
5.1- Transferências do Salário-Educação	800.000,00	800.000,00	304.385,26	38,05%
5.2- Transferências Direta - PDDE	3.000,00	3.000,00	1.290,00	43,00%
5.3- Transferências Diretas - PNAE	450.000,00	450.000,00	33.647,60	7,48%
5.4- Transferências Diretas - PNATE	120.000,00	120.000,00	29.872,85	24,89%
5.5- Outras Transferências do FNDE	40.000,00	40.000,00	132.586,05	331,47%
5.6- Aplicação Financeira dos Recursos do FNDE	0,00	0,00	0,00	#DIV/0!
<b>6- RECEITA DE TRANSFERÊNCIAS DE CONVÊNIOS</b>	<b>120.000,00</b>	<b>120.000,00</b>	<b>0,00</b>	<b>0,00%</b>
6.1- Transferências de Convênios	120.000,00	120.000,00	0,00	0,00%
6.2- Aplicação Financeira dos Recursos de Convênios	0,00	0,00	0,00	#DIV/0!
<b>7- RECEITA DE OPERAÇÕES DE CRÉDITO</b>	<b>0,00</b>	<b>0,00</b>	<b>0,00</b>	<b>#DIV/0!</b>
<b>8- OUTRAS RECEITAS PARA FINANCIAMENTO DO ENSINO</b>	<b>0,00</b>	<b>0,00</b>	<b>0,00</b>	<b>#DIV/0!</b>
<b>9-TOTAL DAS RECEITAS ADICIONAIS PARA FINANCIAMENTO DO ENSINO</b>	<b>1.533.000,00</b>	<b>1.533.000,00</b>	<b>501.781,76</b>	<b>32,73%</b>

*[Handwritten signature]*

*Cesar Costa Azevedo Dias*  
Secretário de Finanças

*Rosane Angelica de O. e Oliveira Ribeiro*  
Sec. Controle Interno



## FUNDEB

RECEITAS DO FUNDEB	PREVISÃO INICIAL	PREVISÃO ATUALIZADA (a)	RECEITAS REALIZADAS	
			Até o Bimestre (b)	% (c) = (b/a)x100
<b>10- RECEITAS DESTINADAS AO FUNDEB</b>	<b>3.849.400,00</b>	<b>3.849.400,00</b>	<b>2.118.686,83</b>	<b>55,04%</b>
10.1- Cota-Parte FPM Destinada ao FUNDEB – (20% de 2.1)	3.160.000,00	3.160.000,00	1.710.440,77	54,13%
10.2- Cota-Parte ICMS Destinada ao FUNDEB – (20% de 2.2)	640.000,00	640.000,00	386.269,30	60,35%
10.3- ICMS-Desoneração Destinada ao FUNDEB – (20% de 2.3)	200,00	200,00	143,17	71,59%
10.4- Cota-Parte IPI-Exportação Destinada ao FUNDEB – (20% de 2.4)	200,00	200,00	0,00	0,00%
10.5- Cota-Parte ITR ou ITR Arrecadado Destinados ao FUNDEB – (20% de ((1.5 – 1.5.5) + 2.5))	3.000,00	3.000,00	776,25	25,88%
10.6- Cota-Parte IPVA Destinada ao FUNDEB – (20% de 2.6)	46.000,00	46.000,00	21.057,34	45,78%
<b>11- RECEITAS RECEBIDAS DO FUNDEB</b>	<b>14.800.000,00</b>	<b>14.800.000,00</b>	<b>8.406.086,95</b>	<b>56,80%</b>
11.1- Transferências de Recursos do FUNDEB	14.800.000,00	14.800.000,00	8.401.648,90	56,77%
11.2- Complementação da União ao FUNDEB	0,00	0,00	0,00	#DIV/0!
11.3- Receita de Aplicação Financeira dos Recursos do FUNDEB	0,00	0,00	4.438,05	#DIV/0!
<b>12- RESULTADO LÍQUIDO DAS TRANSFERÊNCIAS DO FUNDEB (11.1 – 10)</b>	<b>10.950.600,00</b>	<b>10.950.600,00</b>	<b>6.287.400,12</b>	<b>57,42%</b>

[SE RESULTADO LÍQUIDO DA TRANSFERÊNCIA (12) &gt; 0] = ACRÉSCIMO RESULTANTE DAS TRANSFERÊNCIAS DO FUNDEB

[SE RESULTADO LÍQUIDO DA TRANSFERÊNCIA (12) &lt; 0] = DECRÉSCIMO RESULTANTE DAS TRANSFERÊNCIAS DO FUNDEB

DESPESAS DO FUNDEB	DOTAÇÃO INICIAL	DOTAÇÃO ATUALIZADA (d)	DESPESAS EMPENHADA		DESPESAS LIQUIDADAS		INSCRITAS EM RESTOS A PAGAR NÃO PROCESSADO (i)
			Até o Bimestre (e)	% (f) = (e/d)	Até o Bimestre (g)	% (h) = (g/d)	
<b>13- PAGAMENTO DOS PROFISSIONAIS DO MAGISTÉRIO</b>	<b>8.350.000,00</b>	<b>8.646.500,00</b>	<b>8.634.795,13</b>	<b>99,86%</b>	<b>6.983.604,22</b>	<b>80,77%</b>	-
13.1- Com Educação Infantil			-	#DIV/0!	-	#DIV/0!	-
13.2- Com Ensino Fundamental	8.350.000,00	8.646.500,00	8.634.795,13	99,86%	6.983.604,22	80,77%	-
<b>14- OUTRAS DESPESAS</b>	<b>6.500.000,00</b>	<b>4.680.100,00</b>	<b>4.434.207,52</b>	<b>94,75%</b>	<b>3.078.186,27</b>	<b>65,77%</b>	-
14.1- Com Educação Infantil	140.000,00	100.000,00	-	0,00%	-	0,00%	-
14.2- Com Ensino Fundamental	6.360.000,00	4.580.100,00	4.434.207,52	96,81%	3.078.186,27	67,21%	-
<b>15- TOTAL DAS DESPESAS DO FUNDEB (13 + 14)</b>	<b>14.850.000,00</b>	<b>13.326.600,00</b>	<b>13.069.002,65</b>	<b>194,61%</b>	<b>10.061.790,49</b>	<b>146,54%</b>	-

## DEDUÇÕES PARA FINS DE LIMITE DO FUNDEB

16 - RESTOS A PAGAR INSCRITOS NO EXERCÍCIO SEM DISPONIBILIDADE FINANCEIRA DE RECURSOS DO FUNDEB	VALOR
16.1 - FUNDEB 60%	-
16.2 - FUNDEB 40%	-
<b>17 - DESPESAS CUSTEADAS COM O SUPERÁVIT FINANCEIRO, DO EXERCÍCIO ANTERIOR, DO FUNDEB</b>	-
17.1 - FUNDEB 60%	-
17.2 - FUNDEB 40%	-
<b>18- TOTAL DAS DEDUÇÕES CONSIDERADAS PARA FINS DE LIMITE DO FUNDEB (16 + 17)</b>	-

## INDICADORES DO FUNDEB

19 - TOTAL DAS DESPESAS DO FUNDEB PARA FINS DE LIMITE (15 - 18)	VALOR
19.1- MÍNIMO DE 60% DO FUNDEB NA REMUNERAÇÃO DO MAGISTÉRIO <sup>1</sup> ((13 - (16.1+17.1))/11)*100	10.061.790,49
19.2- MÁXIMO DE 40% EM DESPESAS COM MDE, QUE NÃO REMUNERAÇÃO DO MAGISTÉRIO <sup>1</sup> ((14-(16.2+17.2))/11)*100	83,08%
19.3 - MÁXIMO DE 5% NÃO APLICADO NO EXERCÍCIO (100-(19.1+19.2))%	36,62%
	98,80%

## CONTROLE DA UTILIZAÇÃO DE RECURSOS NO EXERCÍCIO SUBSEQÜENTE

20 - RECURSOS RECEBIDOS DO FUNDEB EM <EXERCÍCIO ANTERIOR> QUE NÃO FORAM UTILIZADOS	VALOR
21 - DESPESAS CUSTEADAS COM O SALDO DO ITEM 20 ATÉ O 1º TRIMESTRE DE <EXERCÍCIO > <sup>2</sup>	85,78




Cesar Costa Azevedo Dias  
Secretário de Finanças

Rosane Angelica de C. C. Oliveira Ribeiro  
Sec. Controle Interno



**MANUTENÇÃO E DESENVOLVIMENTO DO ENSINO – DESPESAS CUSTEADAS COM A RECEITA RESULTANTE DE IMPOSTOS E RECURSOS DO FUNDEB**

DESPESAS COM AÇÕES TÍPICAS DE MDE	DOTAÇÃO INICIAL	DOTAÇÃO ATUALIZADA (d)	DESPESAS EMPENHADAS		DESPESAS LIQUIDADAS		INSCRITAS EM RESTOS A PAGAR NÃO PROCESSADO
			Até o Bimestre (e)	% f=(e/d)*100	Até o Bimestre (g)	% h=(g/d)*100	
<b>22- EDUCAÇÃO INFANTIL</b>	<b>370.540,00</b>	<b>314.140,00</b>	<b>187.759,50</b>	<b>60%</b>	<b>175.448,24</b>	<b>56%</b>	<b>0,00</b>
22.1- Creche	370.540,00	314.140,00	187.759,50	60%	175.448,24	56%	0,00
22.1.1 - Despesa Custeadas com Recurso do FUNDEB	0,00	0,00	0,00	#DIV/0!	0,00	#DIV/0!	0,00
22.1.2 - Despesa Custeada com Outros Recursos de Impostos	370.540,00	314.140,00	187.759,50	60%	175.448,24	56%	0,00
22.2- Pré-escola	0,00	0,00	0,00	#DIV/0!	0,00	#DIV/0!	0,00
22.2.1 - Despesa Custeadas com Recurso do FUNDEB	0,00	0,00	0,00	#DIV/0!	0,00	#DIV/0!	0,00
22.2.2 - Despesa Custeada com Outros Recursos de Impostos	0,00	0,00	0,00	#DIV/0!	0,00	#DIV/0!	0,00
<b>23 - ENSINO FUNDAMENTAL</b>	<b>9.731.500,00</b>	<b>11.301.300,00</b>	<b>10.049.427,65</b>	<b>89%</b>	<b>7.966.376,63</b>	<b>70%</b>	<b>0,00</b>
23.1 - Despesas Custeadas com Recursos do FUNDEB	8.350.000,00	8.646.500,00	8.634.795,13	100%	6.983.604,22	81%	0,00
23.2 - Despesas Custeadas com Outros Recursos de Impostos	1.381.500,00	2.654.800,00	1.414.632,52	53%	982.772,41	37%	0,00
<b>24 - ENSINO MÉDIO</b>	<b>0,00</b>	<b>0,00</b>	<b>0,00</b>	<b>#DIV/0!</b>	<b>0,00</b>	<b>#DIV/0!</b>	<b>0,00</b>
<b>25 - ENSINO SUPERIOR</b>	<b>0,00</b>	<b>0,00</b>	<b>0,00</b>	<b>#DIV/0!</b>	<b>0,00</b>	<b>#DIV/0!</b>	<b>0,00</b>
<b>26 - ENSINO PROFISSIONAL NÃO INTEGRADO AO ENSINO REGULAR</b>	<b>0,00</b>	<b>0,00</b>	<b>0,00</b>	<b>#DIV/0!</b>	<b>0,00</b>	<b>#DIV/0!</b>	<b>0,00</b>
<b>27 - OUTRAS</b>	<b>0,00</b>	<b>0,00</b>	<b>0,00</b>	<b>#DIV/0!</b>	<b>0,00</b>	<b>#DIV/0!</b>	<b>0,00</b>
<b>28 - TOTAL DAS DESPESAS COM AÇÕES TÍPICAS DE MDE</b>	<b>10.102.040,00</b>	<b>11.615.440,00</b>	<b>10.237.187,15</b>	<b>88%</b>	<b>8.141.824,87</b>	<b>70%</b>	<b>0,00</b>

**DEDUÇÕES CONSIDERADAS PARA FINS DE LIMITE CONSTITUCIONAL**

	VALOR
29 - RESULTADO LÍQUIDO DAS TRANSFERÊNCIAS DO FUNDEB	2.118.686,83
30 - DESPESAS CUSTEADAS COM A COMPLEMENTAÇÃO DO FUNDEB NO EXERCÍCIO	-
32 - DESPESAS CUSTEADAS COM O SUPERÁVIT FINANCEIRO, DO EXERCÍCIO ANTERIOR, DO FUNDEB	-
33 - DESPESAS CUSTEADAS COM O SUPERÁVIT FINANCEIRO, DO EXERCÍCIO ANTERIOR, DE OUTROS RECURSOS DE IMPOSTOS	-
34 - RESTOS A PAGAR INSCRITOS NO EXERCÍCIO SEM DISPONIBILIDADE FINANCEIRA DE RECURSOS DE IMPOSTOS VINCULADOS AO ENSINO <sup>4</sup>	-
35 - CANCELAMENTO, NO EXERCÍCIO, DE RESTOS A PAGAR INSCRITOS COM DISPONIBILIDADE FINANCEIRA DE RECURSOS DE IMPOSTOS VINCULADOS AO ENSINO = (45j)	-
<b>36 - TOTAL DAS DEDUÇÕES CONSIDERADAS PARA FINS DE LIMITE CONSTITUCIONAL (29 + 30 + 31 + 32 + 33 + 34 + 35)</b>	<b>2.118.686,83</b>
<b>37 - TOTAL DAS DESPESAS PARA FINS DE LIMITE ((22 + 23) + (36))</b>	<b>3.276.907,48</b>
<b>38 - PERCENTUAL DE APLICAÇÃO EM MDE SOBRE A RECEITA LÍQUIDA DE IMPOSTOS ((37) / (3) * 100) % - LIMITE CONSTITUCIONAL 25%</b>	<b>28,74%</b>

**OUTRAS INFORMAÇÕES PARA CONTROLE**

OUTRAS DESPESAS CUSTEADAS COM RECEITAS ADICIONAIS PARA FINANCIAMENTO DO ENSINO	DOTAÇÃO INICIAL	DOTAÇÃO ATUALIZADA (d)	DESPESAS EMPENHADAS		DESPESAS LIQUIDADAS		INSCRITAS EM RESTOS A PAGAR NÃO PROCESSADO
			Até o Bimestre (e)	% f=(e/d)*100	Até o Bimestre (g)	% h=(g/d)*100	
39 - DESPESAS CUSTEADAS COM A APLICAÇÃO FINANCEIRA DE OUTROS RECURSOS DE IMPOSTOS VINCULADOS AO ENSINO	0,00	0,00	0,00	#DIV/0!	0,00	#DIV/0!	0,00
40 - DESPESAS CUSTEADAS COM A CONTRIBUIÇÃO SOCIAL DO SALÁRIO-EDUCAÇÃO	800.000,00	798.610,00	586.155,23	73%	303.082,21	37,95%	0,00
41 - DESPESAS CUSTEADAS COM OPERAÇÕES DE CRÉDITO	0,00	0,00	0,00	#DIV/0!	0,00	#DIV/0!	0,00
42 - DESPESAS CUSTEADAS COM OUTRAS RECEITAS PARA FINANCIAMENTO DO ENSINO	310.000,00	355.481,49	112.297,96	32%	3.005,62	0,85%	0,00
<b>43 - TOTAL DAS OUTRAS DESPESAS CUSTEADAS COM RECEITAS ADICIONAIS PARA FINANCIAMENTO DO ENSINO (39 + 40 + 41 + 42)</b>	<b>1.110.000,00</b>	<b>1.154.091,49</b>	<b>698.453,19</b>	<b>61%</b>	<b>306.087,83</b>	<b>26,52%</b>	<b>0,00</b>
<b>44 - TOTAL GERAL DAS DESPESAS COM EDUCAÇÃO (28+43)</b>	<b>11.212.040,00</b>	<b>12.769.531,49</b>	<b>10.935.640,34</b>	<b>148,65%</b>	<b>8.447.912,70</b>	<b>96,62%</b>	<b>0,00</b>

Cesar Costa Azevedo Dias  
Secretário de Finanças

Rosane Angelica de O. C. Oliveira Ribeiro  
Sec. Controle Interno

RESTOS A PAGAR INSCRITOS COM DISPONIBILIDADE FINANCEIRA DE RECURSOS DE IMPOSTOS VINCULADOS AO ENSINO	SALDO ATÉ O BIMESTRE	CANCELADO EM <EXERCÍCIO> (j)
<b>45 - RESTOS A PAGAR DE DESPESAS COM MDE</b>	<b>641.919,26</b>	<b>0,00</b>
45.1 - Executadas com Recursos de Impostos Vinculados ao Ensino	621.925,85	0,00
45.2 - Executadas com Recursos do FUNDEB	19.993,41	0,00
<b>CONTROLE DA DISPONIBILIDADE FINANCEIRA</b>	<b>FUNDEB</b>	<b>SALÁRIO EDUCAÇÃO</b>
<b>46- SALDO FINANCEIRO EM 31 DE DEZEMBRO DE &lt;EXERCÍCIO ANTERIOR&gt;</b>	<b>49.542,15</b>	<b>937,41</b>
<b>47- (+) INGRESSO DE RECURSOS ATÉ O BIMESTRE</b>	<b>8.915.417,25</b>	<b>597.269,89</b>
<b>48- (-) PAGAMENTOS EFETUADOS ATÉ O BIMESTRE</b>	<b>8.977.121,84</b>	<b>592.598,81</b>
48.1 - Orçamento do Exercício	8.977.121,84	592.598,81
48.2 - Restos a Pagar	0,00	0,00
<b>49- (+) RECEITA DE APLICAÇÃO FINANCEIRA DOS RECURSOS ATÉ O BIMESTRE</b>	<b>4.438,05</b>	<b>1,04</b>
<b>50- (=) DISPONIBILIDADE FINANCEIRA ATÉ O BIMESTRE</b>	<b>-7.724,39</b>	<b>5.609,53</b>
<b>51 - (+) Ajustes</b>	<b>7.724,39</b>	<b>0,00</b>
51.1 - Retenções	0,00	0,00
51.2 - Conciliação Bancária	7.724,39	0,00
<b>52 - (=) SALDO FINANCEIRO CONCILIADO</b>	<b>0,00</b>	<b>5.609,53</b>

FONTE: Sistema: <Maquiavel>, Unidade Responsável: <RIACHÃO DO DANTAS>, Emissão: <17/07/2018>.

<sup>1</sup> Limites mínimos anuais a serem cumpridos no encerramento do exercício.

<sup>2</sup> Art. 21, § 2º, Lei 11.494/2007: "Até 5% dos recursos recebidos à conta dos Fundos, inclusive relativos à complementação da União recebidos nos termos do §1º do art. 6º desta Lei, poderão ser utilizados no 1º trimestre do exercício imediatamente subsequente,

<sup>3</sup> Caput do artigo 212 da CF/1988


<sup>4</sup> Os valores referentes à parcela dos Restos a Pagar inscritos sem disponibilidade financeira vinculada à educação deverão ser informados somente no RREO do último bimestre do exercício.

<sup>5</sup> Limites mínimos anuais a serem cumpridos no encerramento do exercício, no âmbito de atuação prioritária, conforme LDB, art. 11, V.

<sup>6</sup> Nos cinco primeiros bimestres do exercício o acompanhamento poderá ser feito com base na despesa empenhada ou na despesa liquidada. No último bimestre do exercício, o valor deverá corresponder ao total da despesa empenhada.

<sup>7</sup> Essa coluna poderá ser apresentada somente no último bimestre

  
GERANA GOMES COSTA SILVA  
PREFEITA MUNICIPAL

  
CÉSAR COSTA AZEVEDO DIAS  
SECRETÁRIO DE FINANÇAS

  
TATYANA DE SOUZA CRUZ  
CONTADORA CRC/SE Nº 7.798

  
Rosane Angélica de O. C. Oliveira Ribeiro  
Sec. Controle Interno



PREFEITURA MUNICIPAL DE RIACHÃO DO DANTAS - SE  
RELATÓRIO RESUMIDO DA EXECUÇÃO ORÇAMENTÁRIA  
**DEMONSTRATIVO DAS RECEITAS DE OPERAÇÕES DE CRÉDITO E DESPESAS DE CAPITAL**  
ORÇAMENTOS FISCAL E DA SEGURIDADE SOCIAL  
PERÍODO DE REFERÊNCIA- DE MARÇO À ABRIL DE 2018

RREO – ANEXO 9 (LRF, art.53, § 1º, inciso I)

Em Reais

<u>RECEITAS</u>	PREVISÃO ATUALIZADA (a)	RECEITAS REALIZADAS Até o bimestre (b)			SALDO NÃO REALIZADO (c) = (a - b)
RECEITAS DE OPERAÇÕES DE CRÉDITO (I)	-				-
	(d)	(e)	(f)	(g)	SALDO NÃO EXECUTADO (f) = (d - e)
DESPESAS DE CAPITAL	-	-	-	-	-
(-) Incentivos Fiscais a Contribuinte	-	-	-	-	-
(-) Incentivos Fiscais a Contribuinte por Instituições Financeiras	-	-	-	-	-
DESPESA DE CAPITAL LIQUIDA (II)	-	-	-	-	-

SEM MOVIMENTO

FONTE: Sistema: <Maquiavel>, Unidade Responsável: <RIACHÃO DO DANTAS>, Emissão: <17/07/2018>.


Notas:

<sup>1</sup> < Operações de Crédito descritas na CF, art. 167, inciso III >

<sup>2</sup> Durante o exercício, somente as despesas liquidadas são consideradas executadas. No encerramento do exercício, as despesas não liquidadas inscritas em restos a

a) Despesas liquidadas, consideradas aquelas em que houve a entrega do material ou serviço, nos termos do art. 63 da Lei 4.320/64;

b) Despesas empenhadas, mas não liquidadas, inscritas em Restos a Pagar não-processados, consideradas liquidadas no encerramento do exercício, por força do art.35, inciso II da Lei 4.320/64.

  
GERANA GOMES COSTA SILVA  
PREFEITA MUNICIPAL

  
CÉSAR COSTA AZEVEDO DIAS  
SECRETÁRIO DE FINANÇAS

  
TATYANA DE SOUZA CRUZ  
CONTADORA CRC/SE Nº 7.798

  
Rosane Angelica de C. C. Oliveira Ribeiro  
Sec. Controle Interno



PREFEITURA MUNICIPAL DE RIACHÃO DO DANTAS - SE  
 RELATÓRIO RESUMIDO DA EXECUÇÃO ORÇAMENTÁRIA  
**DEMONSTRATIVO DA PROJEÇÃO ATUARIAL DO REGIME PRÓPRIO DE PREVIDÊNCIA DOS SERVIDORES**  
 ORÇAMENTO DA SEGURIDADE SOCIAL  
 PERÍODO DE REFERÊNCIA- DE MARÇO À ABRIL DE 2018

RREO – ANEXO 10 (LRF, art. 53, § 1º, inciso II)

Em Reais

EXERCÍCIO	RECEITAS PREVIDENCIÁRIAS (a)	DESPESAS PREVIDENCIÁRIAS (b)	RESULTADO PREVIDENCIÁRIO (c) = (a - b)	SALDO FINANCEIRO DO EXERCÍCIO (d) = ("d" exerc. Anterior) + (c)
<h1 style="margin: 0;">SEM MOVIMENTO</h1>				

FONTE: Sistema: <Maquiavel>, Unidade Responsável: <RIACHÃO DO DANTAS>, Emissão: <17/07/2018>.

I Projeção atuarial elaborada em <DATA DA AVALIAÇÃO> e oficialmente enviada para o Ministério da Previdência Social – MPS.



GERANA GOMES COSTA SILVA  
PREFEITA MUNICIPAL



CÉSAR COSTA AZEVEDO DIAS  
SECRETÁRIO DE FINANÇAS



TATYANA DE SOUZA CRUZ  
CONTADORA CRC/SE Nº 7.798



Rosane Angélica de O. C. Oliveira Ribeiro  
Sec. Controle Interno


PREFEITURA MUNICIPAL DE RIACHÃO DO DANTAS - SE  
 PREFEITURA MUNICIPAL DE RIACHÃO DO DANTAS - SE  
**DEMONSTRATIVO DA RECEITA DE ALIENAÇÃO DE ATIVOS E APLICAÇÃO DOS RECURSOS**  
 ORÇAMENTOS FISCAL E DA SEGURIDADE SOCIAL  
 PERÍODO DE REFERÊNCIA- DE MARÇO À ABRIL DE 2018

RREO – ANEXO 11 (LRF, art. 53, § 1º, inciso III)

						Em Reais		
<b>RECEITAS</b>		<b>PREVISÃO ATUALIZADA</b>	<b>RECEITAS REALIZADAS</b>			<b>SALDO</b>		
		<b>(a)</b>	<b>(b)</b>			<b>(c) = (a-b)</b>		
RECEITAS DE ALIENAÇÃO DE ATIVOS (I)								
Receita de Alienação de Bens Móveis								
Receita de Alienação de Bens Imóveis								
<b>DESPESAS</b>		<b>DOTAÇÃO ATUALIZADA</b>	<b>DESPESAS</b>	<b>DESPESAS</b>	<b>DESPESAS</b>	<b>DESPESAS</b>	<b>PAGAMENTO</b>	<b>SALDO</b>
		<b>(d)</b>	<b>(e)</b>	<b>(f)</b>	<b>(g)</b>	<b>(h)</b>	<b>(i)</b>	<b>(j)</b>
APLICAÇÃO DOS RECURSOS DA ALIENAÇÃO DE ATIVOS (II)								
Despesas de Capital								
Investimentos								
Inversões Financeiras								
Amortização da Dívida								
Despesas Correntes dos Regimes de Previdência								
Regime Próprio dos Servidores Públicos								
<b>SALDO FINANCEIRO A APLICAR</b>		<b>&lt;EXERCÍCIO ANTERIOR&gt;</b>	<b>&lt;EXERCÍCIO&gt;</b>			<b>SALDO ATUAL</b>		
<b>VALOR (III)</b>		<b>(i)</b>	<b>(j) = (Ib - (IIff + IIg))</b>			<b>(k) = (III + IIIj)</b>		

**SEM MOVIMENTO**

FONTE: Sistema: <Maquiavel>, Unidade Responsável: <RIACHÃO DO DANTAS>, Emissão: <17/07/2018>.



GERANA GOMES COSTA SILVA  
 PREFEITA MUNICIPAL



CÉSAR COSTA AZEVEDO DIAS  
 SECRETÁRIO DE FINANÇAS



TATYANA DE SOUZA CRUZ  
 CONTADORA CRC/SE Nº 7.798



Rosane Angelica de O. C. Oliveira Ribeiro  
 Sec. Controle Interno



PREFEITURA MUNICIPAL DE RIACHÃO DO DANTAS - SE  
RELATÓRIO RESUMIDO DA EXECUÇÃO ORÇAMENTÁRIA  
DEMONSTRATIVO DAS RECEITAS E DESPESAS COM AÇÕES E SERVIÇOS PÚBLICOS DE SAÚDE  
ORÇAMENTOS FISCAL E DA SEGURIDADE SOCIAL  
PERÍODO DE REFERÊNCIA - DE MARÇO A ABRIL DE 2018

RREO - ANEXO 12 (LC 141/2012, art. 35)

R\$ 1,00

RECEITAS PARA APURAÇÃO DA APLICAÇÃO EM AÇÕES E SERVIÇOS PÚBLICOS DE SAÚDE	PREVISÃO INICIAL	PREVISÃO ATUALIZADA (a)	RECEITAS REALIZADAS	
			Até o Bimestre (b)	% (b/a)x100
<b>RECEITA DE IMPOSTOS LÍQUIDA (I)</b>	<b>1.007.000,00</b>	<b>1.007.000,00</b>	<b>807.340,64</b>	<b>80,17%</b>
Imposto Predial e Territorial Urbano - IPTU	70.000,00	70.000,00	118.166,74	168,81%
Imposto sobre Transmissão de Bens Inter vivos - ITBI	2.000,00	2.000,00	0,00	0,00%
Imposto sobre Serviços de Qualquer Natureza - ISS	120.000,00	120.000,00	44.606,96	37,17%
Imposto de Renda Retido na Fonte - IRRF	810.000,00	810.000,00	644.566,94	79,58%
Multas, Juros de Mora e Outros Encargos dos Impostos	5.000,00	5.000,00	0,00	0,00%
Divida Ativa dos Impostos	0,00	0,00	0,00	0,00%
<b>RECEITA DE TRANSFERÊNCIAS CONSTITUCIONAIS E LEGAIS (II)</b>	<b>20.537.000,00</b>	<b>20.537.000,00</b>	<b>10.593.434,17</b>	<b>51,58%</b>
Cota-Parte FPM	17.090.000,00	17.090.000,00	8.552.203,85	50,04%
Cota-Parte ITR	15.000,00	15.000,00	3.881,25	25,88%
Cota-Parte IPVA	230.000,00	230.000,00	105.286,72	45,78%
Cota-Parte ICMS	3.200.000,00	3.200.000,00	1.931.346,49	60,33%
Cota-Parte IPI-Exportação	1.000,00	1.000,00	0,00	0,00%
ICMS Desonerado (LC 87/96)	1.000,00	1.000,00	715,86	71,59%
<b>TOTAL DAS RECEITAS PARA APURAÇÃO DA SAÚDE (III) = I + II</b>	<b>21.544.000,00</b>	<b>21.544.000,00</b>	<b>11.400.774,81</b>	<b>52,92%</b>

RECEITAS ADICIONAIS PARA FINANCIAMENTO DA SAÚDE	PREVISÃO INICIAL	PREVISÃO ATUALIZADA (a)	RECEITAS REALIZADAS	
			Até o Bimestre (b)	% (b/a)x100
<b>TRANSFERÊNCIA DE RECURSOS DO SISTEMA ÚNICO DE SAÚDE-SUS</b>	<b>3.750.000,00</b>	<b>3.750.000,00</b>	<b>2.533.932,24</b>	<b>67,57%</b>
Proventos da União	3.400.000,00	3.400.000,00	1.703.569,57	50,10%
Proventos dos Estados	330.000,00	330.000,00	818.790,31	248,12%
Proventos de Outros Municípios	0,00	0,00	0,00	0,00%
Outras Receitas do SUS	20.000,00	20.000,00	11.572,36	57,86%
<b>TRANSFERÊNCIAS VOLUNTÁRIAS</b>	<b>0,00</b>	<b>0,00</b>	<b>0,00</b>	<b>0,00%</b>
<b>RECEITAS DE OPERAÇÕES DE CRÉDITO VINCULADAS À SAÚDE</b>	<b>0,00</b>	<b>0,00</b>	<b>0,00</b>	<b>0,00%</b>
<b>OUTRAS RECEITAS PARA FINANCIAMENTO DA SAÚDE</b>	<b>100.000,00</b>	<b>100.000,00</b>	<b>0,00</b>	<b>0,00%</b>
<b>TOTAL DAS RECEITAS ADICIONAIS PARA FINANCIAMENTO DA SAÚDE</b>	<b>3.850.000,00</b>	<b>3.850.000,00</b>	<b>2.533.932,24</b>	<b>65,82%</b>

DESPESAS COM SAÚDE (Por Grupo de Natureza da Despesa)	DOTAÇÃO INICIAL	DOTAÇÃO ATUALIZADA (e)	DESPESAS EMPENHADAS		DESPESAS LIQUIDADAS		Inscritas em Restos a Pagar não Processados
			Até o Bimestre (f)	% (f/e) x 100	Até o Bimestre (g)	% (g/e) x 100	
<b>DESPESAS CORRENTES</b>	<b>7.619.420,00</b>	<b>7.246.696,47</b>	<b>5.737.427,38</b>	<b>79,17%</b>	<b>4.178.845,21</b>	<b>57,67%</b>	-
Pessoal e Encargos Sociais	4.062.920,00	4.531.953,00	3.979.673,00	87,81%	3.353.735,47	74,00%	-
Juros e Encargos da Dívida	1.000,00	0,00	0,00	0,00%	0,00	0,00%	-
Outras Despesas Correntes	3.555.500,00	2.714.743,47	1.757.754,38	64,75%	825.109,74	30,39%	-
<b>DESPESAS DE CAPITAL</b>	<b>158.500,00</b>	<b>618.328,00</b>	<b>330.350,00</b>	<b>53,43%</b>	<b>252.500,00</b>	<b>40,84%</b>	-
Investimentos	158.500,00	618.328,00	330.350,00	53,43%	252.500,00	40,84%	-
Inversões Financeiras	0,00	0,00	0,00	0,00%	0,00	0,00%	-
Amortização da Dívida	0,00	0,00	0,00	0,00%	0,00	0,00%	-
<b>TOTAL DAS DESPESAS COM SAÚDE (IV)</b>	<b>7.777.920,00</b>	<b>7.865.024,47</b>	<b>6.067.777,38</b>	<b>77,15%</b>	<b>4.431.345,21</b>	<b>56,34%</b>	-

*[Assinatura]*

*[Assinatura]*

*Cesar Costa Azevedo Dias*  
Secretário de Finanças


*Rosane Aparecida de A. C. Oliveira Ribeiro*  
Sec. Controle Patrimônio



DESPESAS COM SAÚDE NÃO COMPUTADAS PARA FINS DE APURAÇÃO DO PERCENTUAL MÍNIMO	DOTAÇÃO INICIAL	DOTAÇÃO ATUALIZADA	DESPESAS EMPENHADAS		DESPESAS LIQUIDADAS		Inscritas em Restos a Pagar não Processados
			Até o Bimestre (h)	% (h/IVf)x100	Até o Bimestre (i)	% (i/IVg)x100	
DESPESAS COM INATIVOS E PENSIONISTAS				0,00%		0,00%	
DESPESA COM ASSISTÊNCIA À SAÚDE QUE NÃO ATENDE AO PRINCÍPIO DE ACESSO UNIVERSAL				0,00%		0,00%	
DESPESAS CUSTEADAS COM OUTROS RECURSOS	3.880.000,00	4.968.503,27	4.089.094,49	67,39%	2.878.337,20	64,95%	-
Recursos de Transferência do Sistema Único de Saúde - SUS	3.510.000,00	4.725.664,81	4.064.158,89	66,98%	2.853.485,60	64,39%	
Recursos de Operações de Crédito				0,00%		0,00%	
Outros Recursos	370.000,00	242.838,46	24.935,60	41,10%	24.851,60	0,56%	
OUTRAS AÇÕES E SERVIÇOS NÃO COMPUTADOS				0,00%		0,00%	
RESTOS A PAGAR NÃO PROCESSADOS INSCRITOS INDEVIDAMENTE NO EXERCÍCIO SEM DISPONIBILIDADE FINANCEIRA <sup>1</sup>				0,00%		0,00%	
DESPESAS CUSTEADAS COM DISPONIBILIDADE DE CAIXA VINCULADA AOS RESTOS A PAGAR CANCELADOS <sup>2</sup>				0,00%		0,00%	
DESPESAS CUSTEADAS COM RECURSOS VINCULADOS À PARCELA DO PERCENTUAL MÍNIMO QUE NÃO FOI APLICADA EM AÇÕES E SERVIÇOS DE SAÚDE EM EXERCÍCIOS ANTERIORES <sup>3</sup>				0,00%		0,00%	
<b>TOTAL DAS DESPESAS COM NÃO COMPUTADAS (V)</b>	<b>3.880.000,00</b>	<b>4.968.503,27</b>	<b>4.089.094,49</b>	<b>67,39%</b>	<b>2.878.337,20</b>	<b>64,95%</b>	<b>-</b>
<b>TOTAL DAS DESPESAS COM AÇÕES E SERVIÇOS PÚBLICOS DE SAÚDE (VI) = (IV - V)</b>	<b>3.897.920,00</b>	<b>2.896.521,20</b>	<b>1.978.682,89</b>	<b>32,61%</b>	<b>1.553.008,01</b>	<b>35,05%</b>	<b>-</b>
PERCENTUAL DE APLICAÇÃO EM AÇÕES E SERVIÇOS PÚBLICOS DE SAÚDE SOBRE A RECEITA DE IMPOSTOS LÍQUIDA E TRANSFERÊNCIAS CONSTITUCIONAIS E LEGAIS (VII%) = (VI(h ou i) / IIIb x 100) - LIMITE CONSTITUCIONAL 15% <sup>4+5</sup>						13,62%	
VALOR REFERENTE À DIFERENÇA ENTRE O VALOR EXECUTADO E O LIMITE MÍNIMO CONSTITUCIONAL [VI(h ou i) - (15 x IIIb)/100]						- 157.108,21	

DESPESAS COM SAÚDE (Por Subfunção)	DOTAÇÃO INICIAL	DOTAÇÃO ATUALIZADA	DESPESAS EMPENHADAS		DESPESAS LIQUIDADAS		Inscritas em Restos a Pagar não Processados
			Até o Bimestre (l)	% (l/total l) x 100	Até o Bimestre (m)	% (m/total m) x 100	
Atenção Básica	3.018.000,00	3.313.462,07	2.617.501,27	43,14%	1.949.922,77	44,00%	
Assistência Hospitalar e Ambulatorial	1.552.000,00	1.847.110,00	1.497.894,84	24,69%	971.901,32	21,93%	
Suporte Profilático e Terapêutico				0,00%		0,00%	
Vigilância Sanitária	37.000,00	8.000,00		0,00%		0,00%	
Vigilância Epidemiológica	232.000,00	232.000,00	140.000,00	2,31%	107.991,77	0,00%	
Alimentação e Nutrição				0,00%		0,00%	
Administração Geral	2.938.920,00	2.464.452,40	1.812.381,27	29,87%	1.401.529,35	31,63%	
<b>TOTAL</b>	<b>7.777.920,00</b>	<b>7.865.024,47</b>	<b>6.067.777,38</b>	<b>100,00%</b>	<b>4.431.345,21</b>	<b>100,00%</b>	

FONTE: Sistema: <Maquiavel>, Unidade Responsável: <ILACIANO DO DANTAS>, Emissão: <17/07/2018>.

  
GERANA GOMES COSTA SILVA  
PREFEITA MUNICIPAL

  
CÉSAR COSTA AZEVEDO DIAS  
SECRETÁRIO DE FINANÇAS

  
TATYANA DE SOUZA CRUZ  
CONTADORA CRC/SE Nº 7.798

  
Rosane Angélica de C. C. Oliveira Ribeiro  
Sec. Controle Interno

PREFEITURA MUNICIPAL DE RIACHÃO DO DANTAS - SE  
 RELATÓRIO RESUMIDO DA EXECUÇÃO ORÇAMENTÁRIA  
**DEMONSTRATIVO DAS PARCERIAS PÚBLICO-PRIVADAS**  
 ORÇAMENTOS FISCAL E DA SEGURIDADE SOCIAL  
 PERÍODO DE REFERÊNCIA: DE MARÇO À ABRIL DE 2018

RREO - Anexo 13 (Lei nº 11.079, de 30.12.2004, arts. 22, 25 e 28) Em Reais

ESPECIFICAÇÃO	SALDO TOTAL EM 31 DE DEZEMBRO DO EXERCÍCIO ANTERIOR (a)	REGISTROS EFETUADOS EM <EXERCÍCIO>		SALDO TOTAL (c) = (a + b)
		No bimestre	Até o bimestre (b)	
<b>TOTAL DE ATIVOS</b>				
Direitos Futuros				
Ativos Contabilizados na SPE				
Contrapartida para Provisões de PPP				
<b>TOTAL DE PASSIVOS (f)</b>				
Obrigações Não Relacionadas a Serviços				
Contrapartida para Ativos da SPE				
Provisões de PPP				
<b>GARANTIAS DE PPP (g)</b>				
<b>SALDO LÍQUIDO DE PASSIVOS DE PPP (h)</b>				
<b>PASSIVOS CONTINGENTES</b>				
Contraprestações Futuras				
Riscos Não Provisionados				
Outros Passivos Contingentes				
<b>ATIVOS CONTINGENTES</b>				
Serviços Futuros				
Outros Ativos Contingentes				

SEM MOVIMENTO

DESPESAS DE PPP	EXERCÍCIO ANTERIOR	EXERCÍCIO CORRENTE (EC)	<EC + 1>	<EC + 2>	<EC + 3>	<EC + 4>	<EC + 5>	<EC + 6>	<EC + 7>	<EC + 8>	<EC + 9>
Do Ente Federado											
Das Estatais Não-Dependentes											
<b>TOTAL DAS DESPESAS</b>											
<b>RECEITA CORRENTE LÍQUIDA (RCL)</b>											
<b>TOTAL DAS DESPESAS / RCL (%)</b>											

SEM MOVIMENTO

FONTE: Sistema: <Maquiavel>, Unidade Responsável: <RIACHÃO DO DANTAS>, Emissão: <17/07/2018>.

  
 GERANA GOMES COSTA SILVA  
 PREFEITA MUNICIPAL

  
 GERAR COSTA AZEVEDO DIAS  
 SECRETÁRIO DE FINANÇAS


  
 TATYANA DE SOUZA CRUZ  
 CONTADORA CRC/SE Nº 7.798

  
 Rosane Angelica de A.C. Oliveira Ribeiro  
 Sec. Controle Interno

PREFEITURA MUNICIPAL DE RIACHÃO DO DANTAS - SE  
**DEMONSTRATIVO SIMPLIFICADO DO RELATÓRIO RESUMIDO DA EXECUÇÃO ORÇAMENTÁRIA**  
 ORÇAMENTOS FISCAL E DA SEGURIDADE SOCIAL  
 PERÍODO DE REFERÊNCIA- DE MARÇO À ABRIL DE 2018

RREO - Anexo XIV (LRF, Art. 48)

BALANÇO ORÇAMENTÁRIO	Até o Bimestre
<b>RECEITAS</b>	
Previsão Inicial	40.100.000,00
Previsão Atualizada	40.100.000,00
Receitas Realizadas	21.677.688,28
Déficit Orçamentário	
Saldos de Exercícios Anteriores (Utilizados para Créditos Adicionais)	
<b>DESPESAS</b>	
Dotação Inicial	40.100.000,00
Créditos Adicionais	0,00
Dotação Atualizada	40.100.000,00
Despesas Empenhadas	31.252.836,61
Despesas Liquidadas	22.099.263,18
Despesas Pagas	21.249.677,70
Superávit Orçamentário	-9.575.148,33
<b>DESPESAS POR FUNÇÃO/SUBFUNÇÃO</b>	<b>Até o Bimestre</b>
Despesas Empenhadas	31.252.836,61
Despesas Liquidadas	22.099.263,18
<b>RECEITA CORRENTE LÍQUIDA - RCL</b>	<b>Até o Bimestre</b>
Receita Corrente Líquida	40.163.780,66
<b>RECEITAS E DESPESAS DOS REGIMES DE PREVIDÊNCIA</b>	<b>Até o Bimestre</b>
<b>Regime Geral de Previdência Social</b>	
Receitas Previdenciárias Realizadas(I)	
Despesas Previdenciárias Liquidadas(II)	
Resultado Previdenciário (III) = (I - II)	
<b>Regime Próprio de Previdência dos Servidores</b>	
Receitas Previdenciárias Realizadas(IV)	
Despesas Previdenciárias Liquidadas(V)	
Resultado Previdenciário (VI) = (IV - V)	




**Cesar Costa Azevedo Dias**  
 Secretário de Finanças



  
 Rosane Angélica de O. C. Oliveira Ribeiro  
 Sec. Controle Interno



RESULTADOS NOMINAL E PRIMÁRIO	Meta Fixada no Anexo de Metas Fiscais da LDO (a)	Resultado Apurado Até o Bimestre (b)	% em Relação à Meta (b/a)
Resultado Nominal	500.000,00	62.578,02	12,52
Resultado Primário	393.129,00	212.535,14	54,06

RESTOS A PAGAR A PAGAR POR PODER E MINISTÉRIO PÚBLICO	Inscrição	Cancelamento Até o Bimestre	Pagamento até o Bimestre	Saldo a Pagar
<b>RESTOS A PAGAR PROCESSADOS</b>	<b>1.940.906,15</b>	-	<b>590.320,01</b>	<b>1.350.586,14</b>
Poder Executivo	1.940.906,15	-	590.320,01	1.350.586,14
Poder Legislativo	-	-	-	-
Poder Judiciário	-	-	-	-
Ministério Público	-	-	-	-
<b>RESTOS A PAGAR NÃO-PROCESSADOS</b>	<b>171.829,73</b>	-	<b>105.232,94</b>	<b>66.596,79</b>
Poder Executivo	171.829,73	-	105.232,94	66.596,79
Poder Legislativo	-	-	-	-
Poder Judiciário	-	-	-	-
Ministério Público	-	-	-	-
<b>TOTAL</b>	<b>2.112.735,88</b>	-	<b>695.552,95</b>	<b>1.417.182,93</b>

DESPESAS COM MANUTENÇÃO E DESENVOLVIMENTO DO ENSINO	Valor Apurado Até o Bimestre	Limites Constitucionais Anuais	
		% Mínimo a Aplicar no Exercício	% Aplicado Até o Bimestre
Mínimo Anual de <18% / 25%> das Receitas de Impostos na Manutenção e Desenvolvimento do Ensino	2.118.686,83	<18% / 25%>	28,74%
Mínimo Anual de 60% do FUNDEB na Remuneração do Magistério com Ensino Fundamental e Médio	-	0%	-
Mínimo Anual de 60% do FUNDEB na Remuneração do Magistério com Educação Infantil e Ensino Fundamental	10.061.790,49	60%	83,08%
Complementação da União ao FUNDEB	-	R\$4.500.000,00	-


RECEITAS DE OPERAÇÕES DE CRÉDITO E DESPESAS DE CAPITAL	Valor Apurado Até o Bimestre	Saldo não realizado
Receita de Operação de Crédito		
Despesa de Capital Líquida		

PROJEÇÃO ATUARIAL DOS REGIMES DE PREVIDÊNCIA	Exercício	10º Exercício	20º Exercício	35º Exercício
<b>Regime Geral de Previdência Social</b>	-	-	-	-
Receitas Previdenciárias (I)				
Despesas Previdenciárias (II)				
Resultado Previdenciário (III) = (I - II)				
<b>Regime Próprio de Previdência dos Servidores</b>	-	-	-	-
Receitas Previdenciárias (IV)				
Despesas Previdenciárias (V)				
Resultado Previdenciário (VI) = (IV - V)				


Cesar Costa Azevedo Dias  
Secretário de Finanças

Rosane Angélica de O. C. Oliveira Ribeiro  
Sec. Controle Interno

RECEITA DA ALIENAÇÃO DE ATIVOS E APLICAÇÃO DOS RECURSOS	Valor Apurado Até o Bimestre	Limite Constitucional Anual	
		% Mínimo a Aplicar no Exercício	% Aplicado Até o Bimestre
Receita de Capital Resultante da Alienação de Ativos			
Aplicação dos Recursos da Alienação de Ativos			
<b>DESPESAS COM AÇÕES E SERVIÇOS PÚBLICOS DE SAÚDE</b>	<b>Valor apurado Até o Bimestre</b>		
Despesas com Ações e Serviços Públicos de Saúde executadas com recursos de impostos	1.553.008,01	15%	13,62%
<b>DESPESAS DE CARÁTER CONTINUADO DERIVADAS DE PPP</b>	<b>Valor Apurado no Exercício Corrente</b>		
Total das Despesas / RCL (%)			-

  
 GERANA GOMES COSTA SILVA  
 PREFEITA MUNICIPAL

  
 CÉSAR COSTA AZEVEDO DIAS  
 SECRETÁRIO DE FINANÇAS

  
 TATYANA DE SOUZA CRUZ  
 CONTADORA CRC/SE N° 7.798

  
 Rosane Angélica de O. C. Oliveira Ribeiro  
 Sec. Controle Interno