



ESTADO DE SERGIPE
MUNICÍPIO DE PROPRIÁ
Balanco Orçamentário

RREO – Anexo I (LRF, Art. 52, inciso I, alíneas “a” e “b” do inciso II e §1º)

MARÇO-ABRIL/2022

R\$ 1,00

RECEITAS	PREVISÃO INICIAL	PREVISÃO ATUALIZADA (a)	RECEITAS REALIZADAS				SALDO A REALIZAR (a-c)
			No Bimestre (b)	% (b/a)	Até o Bimestre (c)	% (c/a)	
RECEITAS (EXCETO INTRA-ORÇAMENTÁRIAS) (I)	68.000.000,00	68.000.000,00	11.994.830,24	17,64	24.793.857,54	36,46	43.206.142,46
RECEITAS CORRENTES	67.485.000,00	67.485.000,00	11.983.130,54	17,75	24.741.208,89	36,66	42.743.791,11
IMPOSTOS, TAXAS E CONTRIBUIÇÕES DE MELHORIA	6.161.000,00	6.161.000,00	1.626.971,01	26,40	2.965.367,23	48,13	3.195.632,77
IMPOSTOS	6.111.000,00	6.111.000,00	1.551.741,84	25,39	2.853.231,11	46,69	3.257.768,89
TAXAS	50.000,00	50.000,00	75.229,17	150,45	112.136,12	224,27	-62.136,12
RECEITA PATRIMONIAL	50.000,00	50.000,00	70.553,53	141,10	128.965,89	257,93	-78.965,89
VALORES MOBILIÁRIOS	50.000,00	50.000,00	70.553,53	141,10	128.965,89	257,93	-78.965,89
RECEITA DE SERVIÇOS	11.000,00	11.000,00	0,00	0,00	0,00	0,00	11.000,00
OUTROS SERVIÇOS	11.000,00	11.000,00	0,00	0,00	0,00	0,00	11.000,00
TRANSFERÊNCIAS CORRENTES	61.252.800,00	61.252.800,00	10.272.458,10	16,77	21.625.988,06	35,30	39.626.811,94
TRANSFERÊNCIAS DA UNIÃO E DE SUAS ENTIDADES	37.297.800,00	37.297.800,00	5.852.234,89	15,69	12.869.015,02	34,50	24.428.784,98
TRANSFERÊNCIAS DOS ESTADOS E DO DISTRITO FEDERAL E DE SUAS ENTIDADES	11.955.000,00	11.955.000,00	2.271.557,24	19,00	4.153.533,94	34,74	7.801.466,06
TRANSFERÊNCIAS DE OUTRAS INSTITUIÇÕES PÚBLICAS	12.000.000,00	12.000.000,00	2.148.665,97	17,90	4.603.439,10	38,36	7.396.560,90
OUTRAS RECEITAS CORRENTES	10.200,00	10.200,00	13.147,90	128,90	20.887,71	204,78	-10.687,71
MULTAS ADMINISTRATIVAS, CONTRATUAIS E JUDICIAIS	0,00	0,00	13.147,90	0,00	20.079,73	0,00	-20.079,73
INDENIZAÇÕES, RESTITUIÇÕES E RESSARCIMENTOS	10.200,00	10.200,00	0,00	0,00	807,98	7,92	9.392,02
RECEITAS DE CAPITAL	515.000,00	515.000,00	11.699,70	2,27	52.648,65	10,22	462.351,35
ALIENAÇÃO DE BENS	5.000,00	5.000,00	0,00	0,00	0,00	0,00	5.000,00
ALIENAÇÃO DE BENS MÓVEIS	5.000,00	5.000,00	0,00	0,00	0,00	0,00	5.000,00
TRANSFERÊNCIAS DE CAPITAL	510.000,00	510.000,00	11.699,70	2,29	52.648,65	10,32	457.351,35
TRANSFERÊNCIAS DA UNIÃO E DE SUAS ENTIDADES	400.000,00	400.000,00	0,00	0,00	0,00	0,00	400.000,00
TRANSFERÊNCIAS DOS ESTADOS E DO DISTRITO FEDERAL E DE SUAS ENTIDADES	110.000,00	110.000,00	11.699,70	10,63	52.648,65	47,86	57.351,35
RECEITAS (INTRA-ORÇAMENTÁRIAS) (II)	-	-	-	-	-	-	-
SUBTOTAL DAS RECEITAS (III) = (I + II)	68.000.000,00	68.000.000,00	11.994.830,24	17,64	24.793.857,54	36,46	43.206.142,46
OPERAÇÕES DE CRÉDITO / REFINANCIAMENTO (IV)	-	-	-	-	-	-	0
Operações de Crédito Internas	-	-	-	-	-	0,00	0
Mobiliária	-	-	-	-	-	-	0
Contratual	-	-	-	-	-	-	0
Operações de Crédito Externas	-	-	-	-	-	0,00	0
Mobiliária	-	-	-	-	-	-	0
Contratual	-	-	-	-	-	-	0
TOTAL DAS RECEITAS (V) = (III + IV)	68.000.000,00	68.000.000,00	11.994.830,24	17,64	24.793.857,54	36,46	43.206.142,46
DÉFICIT (VI)	-	-	-	-	870.207,05	-	0
TOTAL COM DÉFICIT (VII) = (V + VI)	68.000.000,00	68.000.000,00	11.994.830,24	17,64	25.664.064,59	37,74	43.206.142,46
SALDOS DE EXERCÍCIOS ANTERIORES	-	0,00	-	-	-	-	0
Recursos Arrecadados em Exercícios Anteriores - RPPS	-	-	-	-	-	-	-
Superávit Financeiro Utilizado para Créditos Adicionais	-	-	-	-	-	-	0

DESPESAS	DOTAÇÃO INICIAL (d)	DOTAÇÃO ATUALIZADA (e)	DESPESAS EMPENHADAS		SALDO A EMPENHAR (g) = (e-f)	DESPESAS LIQUIDADAS		SALDO A LIQUIDAR (i) = (e-h)	DESPESAS PAGAS ATÉ O BIMESTRE (j)	INSCRITAS RP NÃO PROCESSADOS (k)
			No Bimestre	Até o Bimestre (f)		No Bimestre	Até o Bimestre (h)			
DESPESAS (EXCETO INTRA-ORÇAMENTÁRIAS) (VIII)	68.000.000,00	68.000.000,00	3.738.656,01	61.239.883,80	6.760.116,20	11.909.620,14	25.664.064,59	42.335.935,41	23.319.152,34	
DESPESAS CORRENTES	61.908.558,67	65.557.418,56	3.421.464,40	59.261.497,96	6.295.920,60	11.614.572,24	24.971.985,63	40.585.432,93	22.677.352,31	
PESSOAL E ENCARGOS SOCIAIS	41.072.513,67	41.163.088,24	2.367.223,21	39.738.999,88	1.424.088,36	8.046.829,32	16.563.509,68	24.599.578,56	16.520.398,98	
OUTRAS DESPESAS CORRENTES	20.836.045,00	24.394.330,32	1.054.241,19	19.522.498,08	4.871.832,24	3.567.742,92	8.408.475,95	15.985.854,37	6.156.953,33	
DESPESAS DE CAPITAL	5.401.030,00	2.442.581,44	317.191,61	1.978.385,84	464.195,60	295.047,90	692.078,96	1.750.502,48	641.800,03	
INVESTIMENTOS	4.498.530,00	1.541.081,44	317.191,61	1.078.385,84	462.695,60	154.436,07	412.862,10	1.128.219,34	362.583,17	
INVERSÕES FINANCEIRAS	2.000,00	1.000,00	0,00	0,00	1.000,00	0,00	0,00	1.000,00	0,00	
AMORTIZAÇÃO DA DÍVIDA	900.500,00	900.500,00	0,00	900.000,00	500,00	140.611,83	279.216,86	621.283,14	279.216,86	
RESERVAS	690.411,33	0,00	0,00	0,00	0,00	0,00	0,00	0,00	0,00	
RESERVAS	690.411,33	0,00	0,00	0,00	0,00	0,00	0,00	0,00	0,00	
AMORTIZAÇÃO DA DÍV. / REFINANCIAMENTO (XI)	0,00	0,00	0,00	0,00	0,00	0,00	0,00	0,00	0,00	
Amortização da Dívida Interna	0,00	0,00	0,00	0,00	0,00	0,00	0,00	0,00	0,00	
Dívida Mobiliária	0,00	0,00	0,00	0,00	0,00	0,00	0,00	0,00	0,00	
Outras Dívidas	0,00	0,00	0,00	0,00	0,00	0,00	0,00	0,00	0,00	
Amortização da Dívida Externa	0,00	0,00	0,00	0,00	0,00	0,00	0,00	0,00	0,00	
Dívida Mobiliária	0,00	0,00	0,00	0,00	0,00	0,00	0,00	0,00	0,00	
Outras Dívidas	0,00	0,00	0,00	0,00	0,00	0,00	0,00	0,00	0,00	
DESPESAS (INTRA-ORÇAMENTÁRIAS) (IX)	-	-	-	-	-	-	-	-	-	
SUBTOTAL DAS DESPESAS (X) = (VIII + IX)	68.000.000,00	68.000.000,00	3.738.656,01	61.239.883,80	6.760.116,20	11.909.620,14	25.664.064,59	42.335.935,41	23.319.152,34	
TOTAL DAS DESPESAS (XII) = (X + XI)	68.000.000,00	68.000.000,00	3.738.656,01	61.239.883,80	6.760.116,20	11.909.620,14	25.664.064,59	42.335.935,41	23.319.152,34	
SUPERÁVIT (XIII)								-	1.474.705,20	
TOTAL COM SUPERÁVIT (XIV) = (XII + XIII)	68.000.000,00	68.000.000,00	3.738.656,01	61.239.883,80	6.760.116,20	11.909.620,14	25.664.064,59	42.335.935,41	24.793.857,54	
RESERVA DO RPPS			-	-	-	-	-	-	-	

RECEITAS INTRA-ORÇAMENTÁRIAS	PREVISÃO INICIAL	PREVISÃO ATUALIZADA (a)	RECEITAS REALIZADAS				SALDO A REALIZAR (a-c)
			No Bimestre (b)	% (b/a)	Até o Bimestre (c)	% (c/a)	

RECEITAS (INTRA-ORÇAMENTÁRIAS) (II)

DESPEAS INTRA-ORÇAMENTÁRIAS	DOTAÇÃO INICIAL (d)	DOTAÇÃO ATUALIZADA (e)	DESPEAS EMPENHADAS		SALDO A EMPENHAR (g) = (e-f)	DESPEAS LIQUIDADAS		SALDO A LIQUIDAR (i) = (e-h)	DESPEAS PAGAS ATÉ O BIMESTRE (j)	INSCRITAS RP NÃO PROCESSADOS (k)
			No Bimestre	Até o Bimestre (f)		No Bimestre	Até o Bimestre (h)			

DESPEAS (INTRA-ORÇAMENTÁRIAS) (IX)


 VALBERTO DE OLIVEIRA LIMA
 PREFEITO MUNICIPAL

 JILDEVAN TELES SILVA
 CONTADOR CRC/SE Nº 3.859


 JOSE JUCIVALDO ALVES SANTANA
 SECRETÁRIO FINANÇAS

 JOSEFA FRANCISCA DOS REIS
 SECRETÁRIA DE CONTROLE INTERNO



MARÇO-ABRIL/2022

R\$ 1,00

Função/SubFunção	DOTAÇÃO INICIAL	DOTAÇÃO ATUALIZADA (a)	DESPESAS EMPENHADAS			SALDO A EMPENHAR (c) = (a-b)	DESPESAS LIQUIDADAS			SALDO A LIQUIDAR (e) = (a-d)	INSCRITAS RP NÃO PROCESSADOS (f)
			No Bimestre	Até Bimestre (b)	% (b) / t (b)		No Bimestre	Até Bimestre (d)	% (d) / t (d)		
DESPESAS (EXCETO INTRA-ORÇAMENTÁRIAS) (I)	68.000.000,00	68.000.000,00	3.738.656,01	61.239.883,80	100,00	6.760.116,20	11.909.620,14	25.664.064,59	100,00	42.335.935,41	0,00
01 - Legislativa	4.021.000,00	4.021.000,00	42.202,28	2.854.483,20	4,66	1.166.516,80	541.773,39	1.003.313,64	3,91	3.017.686,36	0,00
031 - Ação Legislativa	4.021.000,00	4.021.000,00	42.202,28	2.854.483,20	4,66	1.166.516,80	541.773,39	1.003.313,64	3,91	3.017.686,36	0,00
02 - Judiciária	1.029.000,00	1.103.000,00	150.000,00	1.082.795,00	1,77	20.205,00	359.699,60	665.294,63	2,59	437.705,37	0,00
061 - Ação Judiciária	1.029.000,00	1.103.000,00	150.000,00	1.082.795,00	1,77	20.205,00	359.699,60	665.294,63	2,59	437.705,37	0,00
04 - Administração	14.309.513,67	15.769.953,74	569.905,02	15.317.213,42	25,01	452.740,32	3.270.840,21	6.127.483,64	23,88	9.642.470,10	0,00
121 - Planejamento e Orcamento	2.966.100,00	2.573.368,05	316.925,32	2.541.218,82	4,15	32.149,23	550.241,50	1.095.645,59	4,27	1.477.722,46	0,00
122 - Administração Geral	9.296.413,67	11.165.864,56	229.220,70	10.782.124,02	17,61	383.740,54	2.211.492,05	4.251.944,18	16,57	6.913.920,38	0,00
123 - Administração Financeira	1.648.000,00	1.705.631,13	23.759,00	1.694.433,46	2,77	11.197,67	416.036,66	633.949,75	2,47	1.071.681,38	0,00
124 - Controle Interno	194.000,00	104.300,00	0,00	96.595,00	0,16	7.705,00	16.102,00	31.492,00	0,12	72.808,00	0,00
128 - Formação de Recursos Humanos	13.000,00	9.000,00	0,00	0,00	0,00	9.000,00	0,00	0,00	0,00	9.000,00	0,00
695 - Turismo	192.000,00	211.790,00	0,00	202.842,12	0,33	8.947,88	76.968,00	114.452,12	0,45	97.337,88	0,00
06 - Segurança Pública	8.000,00	8.000,00	0,00	0,00	0,00	8.000,00	0,00	0,00	0,00	8.000,00	0,00
182 - Defesa Civil	8.000,00	8.000,00	0,00	0,00	0,00	8.000,00	0,00	0,00	0,00	8.000,00	0,00
08 - Assistência Social	4.076.595,00	3.494.885,00	480.214,82	2.682.647,25	4,38	812.237,75	531.296,98	847.079,71	3,30	2.647.805,29	0,00
122 - Administração Geral	2.133.435,00	2.016.387,40	175.060,00	1.712.172,24	2,80	304.215,16	381.966,06	596.137,53	2,32	1.420.249,87	0,00
128 - Formação de Recursos Humanos	4.000,00	4.000,00	0,00	0,00	0,00	4.000,00	0,00	0,00	0,00	4.000,00	0,00
242 - Assistência ao Portador de Deficiência	11.000,00	11.000,00	0,00	0,00	0,00	11.000,00	0,00	0,00	0,00	11.000,00	0,00
243 - Assistência a Criança e ao Adolescente	108.000,00	81.590,00	5.900,45	5.900,45	0,01	75.689,55	5.900,45	5.900,45	0,02	75.689,55	0,00
244 - Assistência Comunitária	1.820.160,00	1.381.907,60	299.254,37	964.574,56	1,58	417.333,04	143.430,47	245.041,73	0,95	1.136.865,87	0,00
10 - Saúde	22.070.560,00	21.228.012,92	643.345,79	17.415.757,12	28,44	3.812.255,80	3.179.052,13	6.977.492,79	27,19	14.250.520,13	0,00
122 - Administração Geral	7.685.750,00	7.793.030,00	512.150,76	7.150.641,30	11,68	642.388,70	1.691.630,94	3.882.421,94	15,13	3.910.608,06	0,00
128 - Formação de Recursos Humanos	4.000,00	4.000,00	0,00	0,00	0,00	4.000,00	0,00	0,00	0,00	4.000,00	0,00
301 - Atenção Básica	10.102.110,00	9.405.039,87	87.852,80	7.101.034,20	11,60	2.304.005,67	1.066.256,32	1.964.865,70	7,66	7.440.174,17	0,00
302 - Assistência Hospitalar e Ambulatorial	3.729.700,00	3.495.643,05	5.592,23	3.126.331,62	5,11	369.311,43	402.719,54	1.111.759,82	4,33	2.383.883,23	0,00
303 - Suporte Profilático e Terapêutico	338.000,00	329.300,00	9.000,00	9.000,00	0,01	320.300,00	9.000,00	9.000,00	0,04	320.300,00	0,00
304 - Vigilância Sanitária	211.000,00	201.000,00	28.750,00	28.750,00	0,05	172.250,00	9.445,33	9.445,33	0,04	191.554,67	0,00
12 - Educação	17.783.820,00	17.560.700,95	1.642.486,22	17.317.398,45	28,28	243.302,50	3.231.253,11	6.369.980,81	24,82	11.190.720,14	0,00
122 - Administração Geral	138.600,00	128.100,00	0,00	120.000,00	0,20	8.100,00	59.872,80	116.576,40	0,45	11.523,60	0,00



MARÇO-ABRIL/2022

R\$ 1,00

Função/SubFunção	DOTAÇÃO INICIAL	DOTAÇÃO ATUALIZADA (a)	DESPESAS EMPENHADAS			SALDO A EMPENHAR (c) = (a-b)	DESPESAS LIQUIDADAS			SALDO A LIQUIDAR (e) = (a-d)	INSCRITAS RP NÃO PROCESSADOS (f)
			No Bimestre	Até Bimestre (b)	% (b) / t (b)		No Bimestre	Até Bimestre (d)	% (d) / t (d)		
361 - Ensino Fundamental	16.774.720,00	16.936.070,85	1.629.750,68	16.821.531,51	27,47	114.539,34	3.132.636,42	6.160.486,38	24,00	10.775.584,47	0,00
365 - Educação Infantil	337.000,00	175.625,10	110.734,59	110.734,59	0,18	64.890,51	5.515,03	5.515,03	0,02	170.110,07	0,00
366 - Educação de Jovens e Adultos	36.000,00	36.934,00	20.933,62	20.933,62	0,03	16.000,38	728,60	728,60	0,00	36.205,40	0,00
367 - Educação Especial	101.000,00	13.921,00	12.067,33	12.067,33	0,02	1.853,67	316,53	316,53	0,00	13.604,47	0,00
368 - Educação Básica	396.500,00	270.050,00	-131.000,00	232.131,40	0,38	37.918,60	32.183,73	86.357,87	0,34	183.692,13	0,00
13 - Cultura	534.000,00	60.990,00	0,00	51.064,20	0,08	9.925,80	0,00	51.064,20	0,20	9.925,80	0,00
392 - Difusão Cultural	534.000,00	60.990,00	0,00	51.064,20	0,08	9.925,80	0,00	51.064,20	0,20	9.925,80	0,00
15 - Urbanismo	1.711.000,00	2.900.034,81	165.679,30	2.831.414,81	4,62	68.620,00	372.802,70	2.822.254,37	11,00	77.780,44	0,00
451 - Infraestrutura Urbana	678.000,00	339.410,30	85.326,29	284.010,30	0,46	55.400,00	108.694,49	274.956,90	1,07	64.453,40	0,00
452 - Serviços Urbanos	1.021.000,00	2.548.624,51	80.353,01	2.547.404,51	4,16	1.220,00	264.108,21	2.547.297,47	9,93	1.327,04	0,00
511 - Saneamento Basico Rural	12.000,00	12.000,00	0,00	0,00	0,00	12.000,00	0,00	0,00	0,00	12.000,00	0,00
16 - Habitação	2.000,00	2.000,00	0,00	0,00	0,00	2.000,00	0,00	0,00	0,00	2.000,00	0,00
482 - Habitacao Urbana	2.000,00	2.000,00	0,00	0,00	0,00	2.000,00	0,00	0,00	0,00	2.000,00	0,00
17 - Saneamento	60.000,00	675.600,00	0,00	616.600,00	1,01	59.000,00	193.777,61	386.068,97	1,50	289.531,03	0,00
511 - Saneamento Basico Rural	6.000,00	6.000,00	0,00	0,00	0,00	6.000,00	0,00	0,00	0,00	6.000,00	0,00
512 - Saneamento Basico Urbano	54.000,00	669.600,00	0,00	616.600,00	1,01	53.000,00	193.777,61	386.068,97	1,50	283.531,03	0,00
18 - Gestão Ambiental	464.600,00	13.000,00	0,00	0,00	0,00	13.000,00	0,00	0,00	0,00	13.000,00	0,00
541 - Preservação e Conservação Ambiental	461.600,00	13.000,00	0,00	0,00	0,00	13.000,00	0,00	0,00	0,00	13.000,00	0,00
543 - Recuperacao de Areas Degradadas	3.000,00	0,00	0,00	0,00	0,00	0,00	0,00	0,00	0,00	0,00	0,00
20 - Agricultura	207.500,00	144.000,00	0,00	98.795,00	0,16	45.205,00	43.690,00	63.099,62	0,25	80.900,38	0,00
608 - Promoção da Produção Agropecuária	57.500,00	38.000,00	0,00	0,00	0,00	38.000,00	0,00	0,00	0,00	38.000,00	0,00
609 - Defesa Agropecuária	150.000,00	106.000,00	0,00	98.795,00	0,16	7.205,00	43.690,00	63.099,62	0,25	42.900,38	0,00
23 - Comércio e Serviços	62.000,00	10.000,00	0,00	0,00	0,00	10.000,00	0,00	0,00	0,00	10.000,00	0,00
695 - Turismo	62.000,00	10.000,00	0,00	0,00	0,00	10.000,00	0,00	0,00	0,00	10.000,00	0,00
26 - Transporte	3.000,00	0,00	0,00	0,00	0,00	0,00	0,00	0,00	0,00	0,00	0,00
782 - Transporte Rodoviário	3.000,00	0,00	0,00	0,00	0,00	0,00	0,00	0,00	0,00	0,00	0,00
27 - Desporto e Lazer	67.000,00	108.822,58	44.822,58	71.715,35	0,12	37.107,23	44.822,58	71.715,35	0,28	37.107,23	0,00
812 - Desporto Comunitário	67.000,00	108.822,58	44.822,58	71.715,35	0,12	37.107,23	44.822,58	71.715,35	0,28	37.107,23	0,00
28 - Encargos Especiais	900.000,00	900.000,00	0,00	900.000,00	1,47	0,00	140.611,83	279.216,86	1,09	620.783,14	0,00



MARÇO-ABRIL/2022

R\$ 1,00

Função/SubFunção	DOTAÇÃO INICIAL	DOTAÇÃO ATUALIZADA (a)	DESPESAS EMPENHADAS			SALDO A EMPENHAR (c) = (a-b)	DESPESAS LIQUIDADAS			SALDO A LIQUIDAR (e) = (a-d)	INSCRITAS RP NÃO PROCESSADOS (f)
			No Bimestre	Até Bimestre (b)	% (b) / t (b)		No Bimestre	Até Bimestre (d)	% (d) / t (d)		
843 - Serviço da Dívida Interna	900.000,00	900.000,00	0,00	900.000,00	1,47	0,00	140.611,83	279.216,86	1,09	620.783,14	0,00
99 - Reserva	690.411,33	0,00	0,00	0,00	0,00	0,00	0,00	0,00	0,00	0,00	0,00
999 - Reserva de Contingência	690.411,33	0,00	0,00	0,00	0,00	0,00	0,00	0,00	0,00	0,00	0,00
TOTAL (III) = (I + II)	68.000.000,00	68.000.000,00	3.738.656,01	61.239.883,80	100,00	6.760.116,20	11.909.620,14	25.664.064,59	100,00	42.335.935,41	0,00


 VALBERTO DE OLIVEIRA LIMA
 PREFEITO MUNICIPAL


 JILDEVAN TELES SILVA
 CONTADOR CRC/SE Nº 3.859


 JOSE LUCIVALBO ALVES SANTANA
 SECRETÁRIO FINANÇAS


 JOSEFA FRANCISCA DOS REIS
 SECRETÁRIA DE CONTROLE INTERNO



ESTADO DE SERGIPE
MUNICÍPIO DE PROPRIÁ
Demonstrativo da Receita Corrente Líquida

RREO – Anexo III (LRF, Art. 53, inciso I)

MARÇO-ABRIL/2022

R\$ 1,00

ESPECIFICAÇÃO	EVOLUÇÃO DA RECEITA REALIZADA NOS ÚLTIMOS 12 MESES												TOTAL (ÚLTIMOS 12 MESES)	PREVISÃO ATUALIZADA 2022
	05/2021	06/2021	07/2021	08/2021	09/2021	10/2021	11/2021	12/2021	01/2022	02/2022	03/2022	04/2022		
1- RECEITAS CORRENTES (I)	5.862.688,50	5.709.714,24	7.509.490,56	7.466.643,22	5.718.394,95	5.528.678,34	7.198.102,29	8.045.379,98	6.407.861,66	8.028.316,77	6.650.688,44	6.823.871,53	80.949.830,48	75.188.200,00
1.1- Impostos, Taxas e Contribuições de Melhoria	395.065,57	585.663,33	732.959,42	1.141.464,30	904.418,22	582.336,21	612.248,59	402.083,04	734.904,32	603.491,90	745.563,54	881.407,47	8.321.605,91	6.161.000,00
1.1.1- IPTU	21.675,64	54.465,35	190.666,64	100.358,19	58.750,87	123.929,26	86.650,39	73.827,95	17.437,99	26.709,90	34.154,71	33.513,54	822.140,43	1.002.000,00
1.1.2- ISS	234.926,41	179.190,29	349.457,06	425.008,97	238.934,73	256.859,58	333.057,45	282.433,86	340.369,28	283.282,02	342.615,17	240.614,92	3.506.749,74	2.502.000,00
1.1.3- ITBI	61.349,90	32.537,74	19.932,98	25.956,31	31.559,45	39.413,89	30.653,75	15.340,50	13.336,70	14.067,00	47.190,90	119.944,10	451.283,22	102.000,00
1.1.4- IRRF	58.836,29	48.108,51	46.630,15	582.696,63	564.501,05	154.409,87	156.299,05	21.406,89	339.349,65	266.936,73	283.917,62	449.790,88	2.972.883,32	2.505.000,00
1.1.5- Outros Impostos, Taxas e Contribuições de Melhoria	18.277,33	271.361,44	126.272,59	7.444,20	10.672,12	7.723,61	5.587,95	9.073,84	24.410,70	12.496,25	37.685,14	37.544,03	568.549,20	50.000,00
1.2- Contribuições	0,00	0,00	0,00	0,00	0,00	0,00	0,00	0,00	0,00	0,00	0,00	0,00	0,00	0,00
1.3- Receita Patrimonial	7.666,60	4.139,98	15.332,42	13.951,09	14.817,35	14.799,99	23.055,99	32.935,22	28.395,46	30.016,90	37.260,33	33.293,20	255.664,53	50.000,00
1.3.1- Rendimentos de Aplicação Financeira	7.666,60	4.139,98	15.332,42	13.951,09	14.817,35	14.799,99	23.055,99	32.935,22	28.395,46	30.016,90	37.260,33	33.293,20	255.664,53	50.000,00
1.3.2- Outras Receitas Patrimoniais	0,00	0,00	0,00	0,00	0,00	0,00	0,00	0,00	0,00	0,00	0,00	0,00	0,00	0,00
1.4- Receita Agropecuária	0,00	0,00	0,00	0,00	0,00	0,00	0,00	0,00	0,00	0,00	0,00	0,00	0,00	0,00
1.5- Receita Industrial	0,00	0,00	0,00	0,00	0,00	0,00	0,00	0,00	0,00	0,00	0,00	0,00	0,00	0,00
1.6- Receita de Serviços	0,00	0,00	0,00	0,00	0,00	0,00	0,00	0,00	0,00	0,00	0,00	0,00	0,00	11.000,00
1.7- Transferências Correntes	5.454.383,69	5.116.500,79	6.755.927,52	6.286.290,23	4.786.705,62	4.928.742,77	6.555.121,57	7.605.713,86	5.639.137,79	7.392.492,25	5.859.919,42	5.903.968,11	72.284.903,62	68.956.000,00
1.7.1- Cota-Parte do FPM	2.302.127,15	1.990.982,51	2.720.441,45	2.175.079,74	1.708.171,48	1.903.473,06	2.472.091,17	3.680.190,52	2.535.901,68	3.539.904,92	2.146.033,98	2.543.810,20	29.718.207,86	25.900.000,00
1.7.2- Cota-Parte do ICMS	976.972,69	1.246.377,19	1.032.138,40	1.312.350,36	1.034.875,21	1.144.426,99	1.395.014,65	1.153.382,44	1.066.353,82	1.079.015,81	1.235.686,21	877.174,83	13.553.768,60	12.500.000,00
1.7.3- Cota-Parte do IPVA	79.374,34	81.371,04	115.628,08	94.843,40	109.860,27	86.791,33	59.013,73	75.455,60	78.099,99	89.292,37	282.226,92	371.501,67	1.523.458,74	2.000.000,00
1.7.4- Cota-Parte do ITR	6,09	0,00	2.871,99	53,63	546,87	3.654,93	1.615,84	1.507,41	1.172,14	31,38	0,00	0,00	11.460,28	5.000,00
1.7.5- Transferências da LC 87/1996	0,00	0,00	0,00	0,00	0,00	0,00	0,00	0,00	0,00	0,00	0,00	0,00	0,00	1.000,00
1.7.6- Transferências da LC 61/1989	425,81	393,06	458,57	393,06	425,81	425,81	425,81	409,43	379,60	350,40	379,60	335,80	4.802,76	10.000,00
1.7.7- Transferências do FUNDEB	969.709,05	962.893,14	819.601,33	945.786,62	903.877,46	906.616,40	1.043.115,26	1.177.014,74	1.091.090,49	1.363.682,64	1.064.303,33	1.084.362,64	12.332.053,10	12.030.000,00
1.7.8- Outras Transferências Correntes	1.125.768,56	834.483,85	2.064.787,70	1.757.783,42	1.028.948,52	883.354,25	1.583.845,11	1.517.753,72	866.140,07	1.320.214,73	1.131.289,38	1.026.782,97	15.141.152,28	16.510.000,00
1.8- Outras Receitas Correntes	5.572,64	3.410,14	5.271,20	24.937,60	12.453,76	2.799,37	7.676,14	4.647,86	5.424,09	2.315,72	7.945,15	5.202,75	87.656,42	10.200,00
2- DEDUÇÕES (II)	-671.781,17	-663.824,64	-577.457,90	-716.543,91	-570.775,81	-627.754,36	-785.632,14	-759.343,80	-736.381,27	-941.718,81	-732.865,18	-758.564,25	-8.542.643,24	-7.703.000,00
2.1- Contrib. do Servidor para Plano de Previdência	0,00	0,00	0,00	0,00	0,00	0,00	0,00	0,00	0,00	0,00	0,00	0,00	0,00	0,00
2.2- Compensação Financ. entre Regimes Previdência	0,00	0,00	0,00	0,00	0,00	0,00	0,00	0,00	0,00	0,00	0,00	0,00	0,00	0,00
2.3- Rendimentos de Aplicações de Recursos Previdenciários	0,00	0,00	0,00	0,00	0,00	0,00	0,00	0,00	0,00	0,00	0,00	0,00	0,00	0,00
2.4- Dedução de Receita para Formação do FUNDEB	-671.781,17	-663.824,64	-577.457,90	-716.543,91	-570.775,81	-627.754,36	-785.632,14	-759.343,80	-736.381,27	-941.718,81	-732.865,18	-758.564,25	-8.542.643,24	-7.703.000,00
RECEITA CORRENTE LÍQUIDA (III) = (I - II)	5.190.907,33	5.045.889,60	6.932.032,66	6.750.099,31	5.147.619,14	4.900.923,98	6.412.470,15	7.286.036,18	5.671.480,39	7.086.597,96	5.917.823,26	6.065.307,28	72.407.187,24	67.485.200,00
4- (-) Transferências obrigatórias da União relativas às emendas individuais (art. 166-A, § 1º, da CF) (IV)	0,00	0,00	0,00	0,00	0,00	0,00	0,00	0,00	0,00	0,00	0,00	0,00	0,00	0,00



ESTADO DE SERGIPE
MUNICÍPIO DE PROPRIÁ
Demonstrativo da Receita Corrente Líquida

MARÇO-ABRIL/2022

R\$ 1,00

ESPECIFICAÇÃO	EVOLUÇÃO DA RECEITA REALIZADA NOS ÚLTIMOS 12 MESES												TOTAL (ÚLTIMOS 12 MESES)	PREVISÃO ATUALIZADA 2022
	05/2021	06/2021	07/2021	08/2021	09/2021	10/2021	11/2021	12/2021	01/2022	02/2022	03/2022	04/2022		
4- RECEITA CORRENTE LÍQUIDA AJUSTADA PARA CÁLCULO DOS LIMITES DE ENDIVIDAMENTO (V) = (III - IV)	5.190.907,33	5.045.889,60	6.932.032,66	6.750.099,31	5.147.619,14	4.900.923,98	6.412.470,15	7.286.036,18	5.671.480,39	7.086.597,96	5.917.823,26	6.065.307,28	72.407.187,24	67.485.200,00
4- (-) Transferências obrigatórias da União relativas às emendas de bancada (art. 166, § 16, da CF) (VI)	0,00	0,00	0,00	0,00	0,00	0,00	0,00	0,00	0,00	0,00	0,00	0,00	0,00	0,00
4- RECEITA CORRENTE LÍQUIDA AJUSTADA PARA CÁLCULO DOS LIMITES DA DESPESA COM PESSOAL (VII) = (V - VI)	5.190.907,33	5.045.889,60	6.932.032,66	6.750.099,31	5.147.619,14	4.900.923,98	6.412.470,15	7.286.036,18	5.671.480,39	7.086.597,96	5.917.823,26	6.065.307,28	72.407.187,24	67.485.200,00


 VALBERTO DE OLIVEIRA LIMA
 PREFEITO MUNICIPAL


 JILDEVAN TELES SILVA
 CONTADOR CRC/SE N° 3.859


 JOSE JUCIVALBO ALVES SANTANA
 SECRETÁRIO FINANÇAS


 JOSEFA FRANCISCA DOS REIS
 SECRETARIA DE CONTROLE INTERNO

MUNICÍPIO DE PROPRIÁ
 RELATÓRIO RESUMIDO DA EXECUÇÃO ORÇAMENTÁRIA
 DEMONSTRATIVO DAS RECEITAS E DESPESAS PREVIDENCIÁRIAS DO REGIME GERAL DE PREVIDÊNCIA DOS SERVIDORES
 ORÇAMENTO DA SEGURIDADE SOCIAL
 PERÍODO DE REFERÊNCIA: MARÇO E ABRIL DE 2022

RREO - Anexo 4 (LRF, Art. 53, inciso II)

Em Reais

RECEITAS	PREVISÃO INICIAL	PREVISÃO ATUALIZADA	RECEITAS REALIZADAS	
			Até o Bimestre/ <Exercício>	Até o Bimestre/ <Exercício Anterior>
RECEITAS CORRENTES (I)				
Receita de Contribuições dos Segurados				
Pessoal Civil				
Ativo				
Inativo				
Pensionista				
Pessoal Militar				
Ativo				
Inativo				
Militar				
Outras Receitas de Contribuições				
Receita Patrimonial				
Receitas Imobiliárias				
Receitas de Valores Mobiliários				
Outras Receitas Patrimoniais				
Receita de Serviços				
Outras Receitas Correntes				
Compensação Previdenciária do RGPS para o RPPS				
Demais Receitas Correntes				
RECEITAS DE CAPITAL (II)				
Alienação de Bens, Direitos e Ativos				
Amortização de Empréstimos				
Outras Receitas de Capital				
TOTAL DAS RECEITAS PREVIDENCIÁRIAS RPPS - (III) = (I + II)				

SEM MOVIMENTO

<u>DESPESAS PREVIDENCIÁRIAS - RPPS</u>	DOTAÇÃO INICIAL	DOTAÇÃO ATUALIZADA	DESPESAS EMPENHADAS		DESPESAS LIQUIDADAS		INSCRITAS EM RESTOS A PAGAR NÃO PROCESSADOS	
			Até o Bimestre/ <Exercício>	Até o Bimestre/ <Exercício Anterior>	Até o Bimestre/ <Exercício>	Até o Bimestre/ <Exercício Anterior>	Em <Exercício>	Em <Exercício Anterior>
ADMINISTRAÇÃO (IV)								
Despesas Correntes								
Despesas de Capital								
PREVIDÊNCIA (V)								
Pessoal Civil								
Aposentadorias								
Pensões								
Outros Benefícios Previdenciários								
Pessoal Militar								
Reformas								
Pensões								
Outros Benefícios Previdenciários								
Outras Despesas Previdenciárias								
Compensação Previdenciária do RPPS para o RGPS								
Demais Despesas Previdenciárias								
TOTAL DAS DESPESAS PREVIDENCIÁRIAS RPPS (VI) = (IV + V)								
RESULTADO PREVIDENCIÁRIO (VII) = (III - VI)								
RECURSO RPPS ARRECADADOS EM EXERCÍCIO	PREVISÃO ORÇAMENTÁRIA							
VALOR								
RESERVA ORÇAMENTÁRIA DO RPPS	PREVISÃO ORÇAMENTÁRIA							
VALOR								
APORTES DE RECURSOS PARA O PLANO PREVIDENCIÁRIO DO RPPS	APORTES REALIZADOS							
Plano de Amortização - Contribuição Patronal Suplementar								
Plano de Amortização - Aporte Periódico de Valores Predefinidos								
Outros Aportes para o RPPS								
Recursos para Cobertura de Déficit Financeiro								
BENS E DIREITOS DO RGPS	PERÍODO DE REFERÊNCIA							
	<Exercício>				<Exercício Anterior>			
Caixa								
Bancos Conta Movimento								
Investimentos e Aplicações								
Outros Bens e Direitos								

SEM MOVIMENTO

RECEITAS PREVIDENCIÁRIAS - RPPS	PREVISÃO INICIAL	PREVISÃO ATUALIZADA	RECEITAS REALIZADAS	
			Até o Bimestre/ <Exercício>	Até o Bimestre/ <Exercício Anterior>
RECEITAS CORRENTES (VIII)				
Receita de Contribuições dos Segurados				
Civil				
Ativo				
Inativo				
Pensionista				
Militar				
Ativo				
Inativo				
Pensionista				
Receita de Contribuições Patronais				
Civil				
Ativo				
Inativo				
Pensionista				
Militar				
Ativo				
Inativo				
Pensionista				
Em Regime de Parcelamento de Débitos				
Receita Patrimonial				
Receitas Imobiliárias				
Receitas de Valores Mobiliários				
Outras Receitas Patrimoniais				
Receita de Serviços				
Outras Receitas Correntes				
Compensação Previdenciária do RGPS para o RPPS				
Demais Receitas Correntes				
RECEITAS DE CAPITAL (IX)				
Alienação de Bens, Direitos e Ativos				
Amortização de Empréstimos				
Outras Receitas de Capital				
RECEITAS DE CAPITAL (IX)				
Alienação de Bens				
Amortização de Empréstimos				
Outras Receitas de Capital				
TOTAL DAS RECEITAS PREVIDENCIÁRIAS RPPS - (X) = (VIII + IX)				

SEM MOVIMENTO

<u>DESPESAS PREVIDENCIÁRIAS - RPPS</u>	DOTAÇÃO INICIAL	DOTAÇÃO ATUALIZADA	DESPESAS EMPENHADAS		DESPESAS LIQUIDADAS		INSCRITAS EM RESTOS A PAGAR NÃO	
			Até o Bimestre/ <Exercício>	Até o Bimestre/ <Exercício Anterior>	Até o Bimestre/ <Exercício>	Até o Bimestre/ <Exercício Anterior>	Em <Exercício>	Em <Exercício Anterior>
ADMINISTRAÇÃO (XI) Despesas Correntes Despesas de Capital								
PREVIDÊNCIA (XII) Benefícios - Civil Aposentadorias Pensões Outros Benefícios Previdenciários Benefícios - Militar Reformas Pensões Outros Benefícios Previdenciários Outras Despesas Previdenciárias Compensação Previdenciária do RPPS para o RGPS Demais Despesas Previdenciárias								
TOTAL DAS DESPESAS PREVIDENCIÁRIAS (XIII) = (XI + XII)								
RESULTADO PREVIDENCIÁRIO (XIV) = (X-XIII)								
APORTES DE RECURSOS PARA O PLANO FINANCEIRO DO RPPS	APORTES REALIZADOS							
Recursos para Cobertura de Insuficiências Financeiras Recursos para Formação de Reserva								

SEM MOVIMENTO

FONTE: Sistema: <CONTABILIS>, Unidade Responsável: <MUNICÍPIO PROPRIÁ>, Emissão: <26/05/2022>.


VALBERTO DE OLIVEIRA LIMA
PREFEITO MUNICIPAL


JILDEVAN TELES SILVA
CONTADOR CRC/SE Nº 3.859


JOSE JUCIVALBO ALVES SANTANA
SECRETÁRIO FINANÇAS


JOSEFA FRANCISCA DOS REIS
SECRETARIA DE CONTROLE INTERNO



ESTADO DE SERGIPE
MUNICÍPIO DE PROPRIÁ
Demonstrativo do Resultado Primário e Nominal

RREO – Anexo VI (LRF, Art. 53, inciso III)

MARÇO-ABRIL/2022

R\$ 1,00

ACIMA DA LINHA		
RECEITAS PRIMÁRIAS	PREVISÃO ATUALIZADA	RECEITAS REALIZADAS (a)
		Até o Bimestre 2022
RECEITAS CORRENTES (I)	67.485.000,00	24.741.208,89
Impostos, Taxas e Contribuições de Melhoria	6.161.000,00	2.965.367,23
IPTU	1.002.000,00	111.816,14
ISS	2.502.000,00	1.206.881,39
ITBI	102.000,00	194.538,70
IRRF	2.505.000,00	1.339.994,88
Outros Impostos, Taxas e Contribuições de Melhoria	50.000,00	112.136,12
Contribuições	0,00	0,00
Receita Patrimonial	50.000,00	128.965,89
Aplicações Financeiras (II)	50.000,00	128.965,89
Outras Receitas Patrimoniais	0,00	0,00
Transferências Correntes	61.252.800,00	21.625.988,06
Cota-Parte do FPM	21.100.000,00	8.612.520,73
Cota-Parte do ICMS	10.000.000,00	3.406.584,62
Cota-Parte do IPVA	1.600.000,00	656.897,29
Cota-Parte do ITR	4.000,00	962,85
Transferências da LC 87/1996	800,00	0,00
Transferências da LC 61/1989	8.000,00	1.156,32
Transferências do FUNDEB	12.030.000,00	4.603.439,10
Outras Transferências Correntes	16.510.000,00	4.344.427,15
Demais Receitas Correntes	21.200,00	20.887,71
Outras Receitas Financeiras (III)	0,00	0,00
Receitas Correntes Restantes	21.200,00	20.887,71
RECEITAS PRIMÁRIAS CORRENTES (IV) = (I - II - III)	67.435.000,00	24.612.243,00
RECEITAS DE CAPITAL (V)	515.000,00	52.648,65
Operações de Crédito (VI)	0,00	0,00
Amortização de Empréstimos (VII)	0,00	0,00
Alienação de Bens	5.000,00	0,00
Receitas de Alienação de Investimentos Temporários (VIII)	0,00	0,00
Receitas de Alienação de Investimentos Permanentes (IX)	0,00	0,00
Outras Alienações de Bens	5.000,00	0,00
Transferências de Capital	510.000,00	52.648,65
Convênios	0,00	0,00
Outras Transferências de Capital	510.000,00	52.648,65
Outras Receitas de Capital	0,00	0,00
Outras Receitas de Capital Não Primárias (X)	0,00	0,00
Outras Receitas de Capital Primárias	0,00	0,00

RECEITAS PRIMÁRIAS DE CAPITAL (XI) = (V - VI - VII - VIII - IX - X)	515.000,00	52.648,65
RECEITA PRIMÁRIA TOTAL (XII) = (IV + XI)	67.950.000,00	24.664.891,65

DESPESAS PRIMÁRIAS	DOTAÇÃO ATUALIZADA	DESPESAS EMPENHADAS	DESPESAS LIQUIDADAS	DESPESAS PAGAS (a)	RESTOS A PAGAR PROCESSADOS PAGOS (b)	RESTOS A PAGAR NÃO PROCESSADOS	
						LIQUIDADOS	PAGOS (c)
DESPESAS CORRENTES (XIII)	65.557.418,56	59.261.497,96	24.971.985,63	22.677.352,31	1.306.735,32	2.700,00	2.700,00
Pessoal e Encargos Sociais	41.163.088,24	39.738.999,88	16.563.509,68	16.520.398,98	98.400,03	0,00	0,00
Juros e Encargos da Dívida (XIV)	0,00	0,00	0,00	0,00	0,00	0,00	0,00
Outras Despesas Correntes	24.394.330,32	19.522.498,08	8.408.475,95	6.156.953,33	1.208.335,29	2.700,00	2.700,00
Transferências Constitucionais e Legais	0,00	0,00	0,00	0,00	0,00	0,00	0,00
Demais Despesas Correntes	24.394.330,32	19.522.498,08	8.408.475,95	6.156.953,33	1.208.335,29	2.700,00	2.700,00
DESPESAS PRIMÁRIAS CORRENTES (XV) = (XIII - XIV)	65.557.418,56	59.261.497,96	24.971.985,63	22.677.352,31	1.306.735,32	2.700,00	2.700,00
DESPESAS DE CAPITAL (XVI)	2.442.581,44	1.978.385,84	692.078,96	641.800,03	59.157,90	0,00	0,00
Investimentos	1.541.081,44	1.078.385,84	412.862,10	362.583,17	59.157,90	0,00	0,00
Inversões Financeiras	1.000,00	0,00	0,00	0,00	0,00	0,00	0,00
Concessão de Empréstimos e Financiamentos (XVII)	0,00	0,00	0,00	0,00	0,00	0,00	0,00
Aquisição de Título de Capital já Integralizado (XVIII)	0,00	0,00	0,00	0,00	0,00	0,00	0,00
Aquisição de Título de Crédito (XIX)	0,00	0,00	0,00	0,00	0,00	0,00	0,00
Demais Inversões Financeiras	1.000,00	0,00	0,00	0,00	0,00	0,00	0,00
Amortização da Dívida (XX)	900.500,00	900.000,00	279.216,86	279.216,86	0,00	0,00	0,00
DESPESAS PRIMÁRIAS DE CAPITAL (XXI) = (XVI - XVII - XVIII - XIX - XX)	1.542.081,44	1.078.385,84	412.862,10	362.583,17	59.157,90	0,00	0,00
RESERVA DE CONTINGÊNCIA (XXII)	0,00	0,00	0,00	0,00	0,00	0,00	0,00
DESPESA PRIMÁRIA TOTAL (XXIII) = (XV + XXI + XXII)	67.099.500,00	60.339.883,80	25.384.847,73	23.039.935,48	1.365.893,22	2.700,00	2.700,00

RESULTADO PRIMÁRIO - Acima da Linha (XXIV) = [XIIa - (XXIIIa + XXIIIb + XXIIIc)] **256.362,95**

META FISCAL PARA O RESULTADO PRIMÁRIO	VALOR CORRENTE
META DE RESULTADO PRIMÁRIO FIXADA NO ANEXO DE METAS FISCAIS DA LDO P/ O EXERCÍCIO DE REFERÊNCIA	0,00

JUROS NOMINAIS	VALOR INCORRIDO
JUROS, ENCARGOS E VARIAÇÕES MONETÁRIAS ATIVOS (XXV)	128.965,89
JUROS, ENCARGOS E VARIAÇÕES MONETÁRIAS PASSIVOS (XXVI)	0,00
RESULTADO NOMINAL - Acima da Linha (XXVII) = XXIV + (XXV - XXVI)	385.328,84

META FISCAL PARA O RESULTADO NOMINAL
META FIXADA NO ANEXO DE METAS FISCAIS DA LDO PARA O EXERCÍCIO DE REFERÊNCIA
0,00

ABAIXO DA LINHA

CÁLCULO DO RESULTADO NOMINAL	SALDO	
	Em 31/Dez/2021 (a)	Até o Bimestre 2022 (b)

DÍVIDA CONSOLIDADA (XXVIII)	12.492.354,47	12.213.137,61
DEDUÇÕES (XXIX)	1.123.856,16	2.289.654,81
Disponibilidade de Caixa	1.123.856,16	2.289.654,81
Disponibilidade de Caixa bruta	5.090.750,86	5.364.757,42
(-) Restos a Pagar Processados (XXX)	2.545.338,17	1.179.444,95
(-) Depósitos Restituíveis e Valores Vinculados	1.421.556,53	1.895.657,66
Demais Haveres Financeiros	0,00	0,00
DÍVIDA CONSOLIDADA LÍQUIDA (XXXI) = (XXVIII - XXIX)	11.368.498,31	9.923.482,80

RESULTADO NOMINAL - Abaixo da Linha (XXXII) = (XXXIa - XXXIb) **1.445.015,51**

AJUSTE METODOLÓGICO	Até o Bimestre / 2022
VARIAÇÃO SALDO RPP = (XXXIII) = (XXXa - XXXb)	1.365.893,22
RECEITA DE ALIENAÇÃO DE INVESTIMENTOS PERMANENTES (IX)	0,00
PASSIVOS RECONHECIDOS NA DC (XXXIV)	0,00
VARIAÇÃO CAMBIAL (XXXV)	0,00
PAGAMENTO DE PRECATÓRIOS INTEGRANTES DA DC (XXXVI)	468.361,51
AJUSTE RELATIVOS AO RPPS (XXXVII)	0,00
OUTROS AJUSTES (XXXVIII)	0,00
RESULTADO NOMINAL AJUSTADO - Abaixo da Linha (XXXIX) = (XXXII - XXXIII - IX + XXXIV + XXXV - XXXVI + XXXVII + XXXVIII)	-389.239,22
RESULTADO PRIMÁRIO - Abaixo da Linha (XL) = XXXIX - (XXV - XXVI)	-518.205,11

INFORMAÇÕES ADICIONAIS	PREVISÃO ORÇAMENTÁRIA
SALDO DE EXERCÍCIOS ANTERIORES	0,00
Recursos Arrecadados em Exercícios Anteriores - RPPS	0,00
Superávit Financeiro Utilizado para Abertura e Reabertura de Créditos Adicionais	0,00
RESERVA ORÇAMENTÁRIA DO RPPS	


 VALBERTO DE OLIVEIRA LIMA
 PREFEITO MUNICIPAL


 JILDEVAN TELES SILVA
 CONTADOR CRC/SE Nº 3.859


 JOSE JUCIVALBO ALVES SANTANA
 SECRETÁRIO FINANÇAS


 JOSEFA FRANCISCA DOS REIS
 SECRETARIA DE CONTROLE INTERNO

MUNICÍPIO DE PROPRIÁ
RELATÓRIO RESUMIDO DA EXECUÇÃO ORÇAMENTÁRIA
DEMONSTRATIVO DOS RESTOS A PAGAR POR PODER E ÓRGÃO
ORÇAMENTOS FISCAL E DA SEGURIDADE SOCIAL
PERÍODO DE REFERÊNCIA: MARÇO E ABRIL DE 2022

RREO - ANEXO 7 (LRF, art. 53, inciso V)

Em Reais


PODER/ÓRGÃO	RESTOS A PAGAR PROCESSADOS E NÃO PROCESSADOS LIQUIDADOS EM EXERCÍCIOS ANTERIORES					RESTOS A PAGAR NÃO PROCESSADOS						Saldo Total
	Inscritos		Pagos	Cancelados	Saldo a pagar	Inscritos		Liquidados	Pagos	Cancelados	Saldo	
	Em Exercícios Anteriores	Em 31 de dezembro de <Exercício Anterior>				Em Exercícios Anteriores	Em 31 de dezembro de <Exercício Anterior>					
(a)	(b)	©	(d)	e=(a+b)-(c+d)	(f)	(g)	(h)	(i)	(j)	k=(f+g)-(i+j)	l = (e + k)	
RESTOS A PAGAR (EXCETO INTRA-ORÇAMENTÁRIOS) (I)	274.900,49	2.270.537,68	1.365.893,22	-	1.179.544,95	189.868,54	42.104,58	2.700,00	2.700,00	-	229.273,12	1.408.818,07
PODER EXECUTIVO	248.100,49	2.231.315,62	1.320.571,16	-	1.158.844,95	178.561,95	29.504,58	2.700,00	2.700,00	-	205.366,53	1.364.211,48
PODER LEGISLATIVO	26.800,00	39.222,06	45.322,06	-	20.700,00	11.306,59	12.600,00	-	-	-	23.906,59	44.606,59
RESTOS A PAGAR (INTRA-ORÇAMENTÁRIOS) (II)	-	-	-	-	-	-	-	-	-	-	-	-
TOTAL (III) = (I + II)	274.900,49	2.270.537,68	1.365.893,22	-	1.179.544,95	189.868,54	42.104,58	2.700,00	2.700,00	-	229.273,12	1.408.818,07

FONTE: Sistema: <CONTABILIS>, Unidade Responsável: <MUNICÍPIO PROPRIÁ>, Emissão: <26/05/2022>.


 VALBERTO DE OLIVEIRA LIMA
 PREFEITO MUNICIPAL


 JILDEVAN TELES SILVA
 CONTADOR CRC/SE N° 3.859


 JOSE JUCIVALDO ALVES SANTANA
 SECRETÁRIO FINANÇAS


 JOSEFA FRANCISCA DOS REIS
 SECRETÁRIA DE CONTROLE INTERNO

MUNICÍPIO DE PROPRIÁ
RELATÓRIO RESUMIDO DA EXECUÇÃO ORÇAMENTÁRIA
DEMONSTRATIVO DAS RECEITAS E DESPESAS COM MANUTENÇÃO E DESENVOLVIMENTO DO ENSINO - MDE
ORÇAMENTOS FISCAL E DA SEGURIDADE SOCIAL
PERÍODO DE REFERÊNCIA: MARÇO E ABRIL DE 2022

RREO - ANEXO 8 (LDB, art. 72)

RS\$ 1,00

RECEITA RESULTANTE DE IMPOSTOS (ArtS. 212 E 212-A da Constituição Federal)		
RECEITA RESULTANTE DE IMPOSTOS	PREVISÃO ATUALIZADA (a)	RECEITAS REALIZADAS Até o Bimestre (b)
1- RECEITA DE IMPOSTOS	6.111.000,00	2.853.231,11
1.1- Receita Resultante do Imposto sobre o IPTU	1.002.000,00	111.816,14
1.2- Receita Resultante do Imposto sobre o ITBI	102.000,00	194.538,70
1.3- Receita Resultante do Imposto sobre o ISS	2.502.000,00	1.206.881,39
1.4- Receita Resultante do Imposto sobre o IRRF	2.505.000,00	1.339.994,88
2- RECEITA DE TRANSFERÊNCIAS CONSTITUCIONAIS E LEGAIS	40.415.000,00	15.847.651,32
2.1- Cota-Parte FPM	25.900.000,00	10.765.650,78
2.1.1- Parcela referente à CF, art. 159, I, alínea b	24.000.000,00	10.765.650,78
2.1.2- Parcela referente à CF, art. 159, I, alíneas d e e	1.900.000,00	0,00
2.2- Cota-Parte ICMS	12.500.000,00	4.258.230,67
2.3- Cota-Parte IPI-Exportação	10.000,00	1.445,40
2.4- Cota-Parte ITR	5.000,00	1.203,52
2.5- Cota-Parte IPVA	2.000.000,00	821.120,95
2.6- Cota-Parte IOF-Ouro	0,00	0,00
2.7- Compensação Financeira proveniente de Impostos e Transferencias Constitucionais	0,00	0,00
3- TOTAL DA RECEITA DE IMPOSTOS (1 + 2)	46.526.000,00	18.700.882,43
4- TOTAL DESTINADO AO FUNDEB - 20% DE ((2.1.1)+ (2.2) + (2.3) + (2.4) + (2.5))	7.703.000,00	3.169.529,51
5- VALOR MÍNIMO A SER APLICADO ALÉM DO VALOR DESTINADO AO FUNDEB - 5% DE ((2.1.1.) + (2.2) + (2.3) + (2.4) + (2.5)) + 25% DE ((1.1) + (1.2) + (1.3) + (1.4) + (2.1.2) + (2.6) + (2.7))	3.928.500,00	1.505.690,34
FUNDEB		
RECEITAS RECEBIDAS DO FUNDEB NO EXERCÍCIO	PREVISÃO ATUALIZADA (a)	RECEITAS REALIZADAS Até o Bimestre (b)
6- RECEITAS RECEBIDAS DO FUNDEB	12.040.000,00	4.610.376,46
6.1- FUNDEB - Impostos e Transferências de Impostos	12.020.000,00	4.610.376,46
6.1.1 - Principal	12.000.000,00	4.603.439,10
6.1.2 - Rendimentos de Aplicação Fianaceira	20.000,00	6.937,36
6.2- FUNDEB - Complementação da União - VAAF	10.000,00	0,00
6.2.1 - Principal	10.000,00	0,00
6.2.2 - Rendimentos de Aplicação Fianaceira	0,00	0,00
6.3- FUNDEB - Complementação da União - VAAT	10.000,00	0,00
6.3.1 - Principal	10.000,00	0,00
6.3.2 - Rendimentos de Aplicação Fianaceira	0,00	0,00
7- RESULTADO LÍQUIDO DAS TRANSFERÊNCIAS DO FUNDEB (6.1.1-4)¹	4.297.000,00	1.433.909,59
RECURSOS RECEBIDOS EM EXERCÍCIOS ANTERIORES E NÃO UTILIZADOS (SUPERÁVIT)	VALOR	
8- TOTAL DE RECURSOS DE SUPERÁVIT		0,00
8.1 - SUPERÁVIT DO EXERCÍCIO IMEDIATAMENTE ANTERIOR		0,00
8.2 - SUPERÁVIT RESIDUAL DE OUTROS EXERCÍCIOS		0,00
9- TOTAL DOS RECURSOS DO FUNDEB DISPONÍVEL PARA UTILIZAÇÃO (6 + 8)		4.610.376,46

DESPESAS COM RECURSOS DO FUNDEB (Por área de atuação) ⁶	DOTAÇÃO ATUALIZADA	DESPESAS EMPENHADAS Até o Bimestre	DESPESAS LIQUIDADAS Até o Bimestre	DESPESAS PAGAS Até o Bimestre	INSCRITAS EM RESTOS A PAGAR NÃO PROCESSADO
	(c)	(d)	(e)	(f)	(g)
10 - PROFISSIONAIS DA EDUCAÇÃO BÁSICA	10.051.482,13	10.037.482,13	4.427.263,72	4.427.263,72	0,00
10.1- Educação Infantil	1.500.000,00	1.500.000,00	1.437.113,59	1.437.113,59	0,00
10.1.1 - Creche	500.000,00	500.000,00	433.000,00	433.000,00	0,00
10.1.2 - Pré-escola	1.000.000,00	1.000.000,00	1.004.113,59	1.004.113,59	0,00
10.2- Ensino Fundamental	8.551.482,13	8.537.482,13	2.990.150,13	2.990.150,13	0,00
11- OUTRAS DESPESAS	1.594.000,00	1.587.000,00	160.156,33	160.156,33	0,00
11.1- Educação Infantil	500.000,00	500.000,00	0,00	0,00	0,00
11.1.1 - Creche	200.000,00	200.000,00	0,00	0,00	0,00
11.1.2 - Pré-escola	300.000,00	300.000,00	0,00	0,00	0,00
11.2- Ensino Fundamental	1.094.000,00	1.087.000,00	160.156,33	160.156,33	0,00
12- TOTAL DAS DESPESAS COM RECURSOS DO FUNDEB (10 + 11)	11.645.482,13	11.624.482,13	4.587.420,05	4.587.420,05	0,00

INDICADORES DO FUNDEB						
DESPESAS CUSTEADAS COM RECEITAS DO FUNDEB RECEBIDAS NO EXERCÍCIO	DESPESAS EMPENHADAS Até o Bimestre	DESPESAS LIQUIDADAS Até o Bimestre	DESPESAS PAGAS Até o Bimestre	INSCRITAS EM RESTOS A PAGAR NÃO PROCESSADO	INSCRITAS EM RESTOS A PAGAR PROCESSADO (sem disponibilidade de caixa)	INSCRITAS EM RESTOS A PAGAR NÃO PROCESSADO
	(d)	(e)	(f)	(g)	(h)	(g)
13- Total das despesas do FUNDEB com profissionais da Educação Básica	10.037.482,13	4.427.263,72	4.427.263,72	0,00	0,00	0,00
14- Total das Despesas custeadas com FUNDEB - Impostos e Transferências de Impostos	11.624.482,13	4.587.420,05	4.587.420,05	0,00	0,00	0,00
15- Total das Despesas custeadas com FUNDEB - Complementação da União - VAAF	0,00	0,00	0,00	0,00	0,00	0,00
16- Total das Despesas custeadas com FUNDEB - Complementação da União - VAAT	0,00	0,00	0,00	0,00	0,00	0,00
17- Total das Despesas custeadas com FUNDEB - Complementação da União - VAAT aplicadas na Educação Infantil	0,00	0,00	0,00	0,00	0,00	0,00
18- Total das Despesas custeadas com FUNDEB - Complementação da União - VAAT aplicadas com Despesa de Capital	0,00	0,00	0,00	0,00	0,00	0,00

INDICADORES - Art. 212-A, inciso XI e § 3º - Constituição FederaP	VALOR EXIGIDO	VALOR APLICADO	VALOR CONSIDERADO APÓS DEDUÇÕES	% APLICADO
	(i)	(j)	(k)	(l)
19- Mínimo de 70% do FUNDEB na Remuneração dos Profissionais da Educação Básica	8.428.000,00	4.427.263,72	0,00	96,03%
20- Percentual de 50% da Complementação da União ao FUNDEB (VAAT) na Educação Infantil	5.000,00	-	0,00	#DIV/0!
21- Mínimo de 15% da Complementação da União ao FUNDEB - VAAT em Despesas de Capital	1.500,00	-	0,00	#DIV/0!

INDICADOR - Art. 25, § 3º - Lei nº 14.113, de 2020 - (Maximo de 10% de Superávit) ³	VALOR MÁXIMO PERMITIDO	VALOR NÃO APLICADO	VALOR NÃO APLICADO APÓS AJUSTE	% NÃO APLICADO
	(m)	(n)	(o)	(p)
22- Total da Receita Recebida e não Aplicada no Exercício	461.037,65	22.956,41	22.956,41	0,50%

INDICADOR - Art.25, § 3º - Lei nº 14.113, de 2020 - (Aplicação do Superávit de Exercício Anterior) ³	VALOR DE SUPERÁVIT PERMITIDO NO EXERCÍCIO ANTERIOR	VALOR NÃO APLICADO NO EXERCÍCIO ANTERIOR	VALOR DE SUPERÁVIT APLICADO ATÉ O PRIMEIRO QUADRIMESTRE	VALOR APLICADO ATÉ O PRIMEIRO QUADRIMESTRE QUA INTEGRARÁ O LIMITE CONSTITUCIONAL	VALOR APLICADO APÓS O PRIMEIRO QUADRIMESTRE	VALOR NÃO APLICADO
	(q)	(r)	(s)	(t)	(u)	(v)
23- Total das Despesas custeadas com Superávit do FUNDEB	0,00	0,00	0,00	0,00	0,00	0,00
23.1- Total das Despesas custeadas com FUNDEB - Impostos e Transferências de Impostos	0,00	0,00	0,00	0,00	0,00	0,00
23.2- Total das Despesas custeadas com FUNDEB - Complementação da União (VAAF + VAAT)	0,00	0,00	0,00	0,00	0,00	0,00

DESPESAS COM MANUTENÇÃO E DESENVOLVIMENTO DO ENSINO – MDE CUSTEADAS COM A RECEITA DE IMPOSTOS (EXCETO FUNDEB)

DESPESAS COM AÇÕES TÍPICAS DE MDE - RECEITAS DE IMPOSTOS - EXCETO FUNDEB (Por Área de Atuação)	DOTAÇÃO ATUALIZADA (c)	DESPESA EMPENHADA	DESPESAS LIQUIDADAS	DESPESA PAGA	INSCRITAS EM RESTOS A PAGAR NÃO PROCESSADO (g)
		Até o Bimestre (d)	Até o Bimestre (e)	Até o Bimestre (f)	
24- EDUCAÇÃO INFANTIL	1.000.000,00	1.000.000,00	511.886,41	511.886,41	488.113,59
24.1- Creche	400.000,00	400.000,00	111.886,41	111.886,41	288.113,59
24.2- Pré-escola	600.000,00	600.000,00	400.000,00	400.000,00	200.000,00
25 - ENSINO FUNDAMENTAL	3.314.367,80	3.242.684,61	871.215,13	800.981,53	2.371.469,48
26 - TOTAL DAS DESPESAS COM AÇÕES TÍPICAS DE MDE (24+25)	4.314.367,80	4.242.684,61	1.383.101,54	1.312.867,94	2.859.583,07

APURAÇÃO DAS DESPESAS PARA FINS DE LIMITE CONSTITUCIONAL	VALOR
27- TOTAL DAS DESPESAS DE MDE CUSTEADAS COM RECURSOS DE IMPOSTOS (FUNDEB E RECEITA DE IMPOSTOS) = (L14(d ou e) + L26(d ou e) + L23.1(t))	5.970.521,59
28 (-) RESULTADO LÍQUIDO DAS TRANSFERÊNCIAS DO FUNDEB = (L7)	1.433.909,59
29 (-) RESTOS A PAGAR NÃO PROCESSADOS INSCRITOS NO EXERCÍCIO SEM DISPONIBILIDADE FINANCEIRA DE RECURSOS DO FUNDEB IMPOSTOS ⁴ = (L14h)	0,00
30 (-) RESTOS A PAGAR NÃO PROCESSADOS INSCRITOS NO EXERCÍCIO SEM DISPONIBILIDADE FINANCEIRA DE RECURSOS DE IMPOSTOS ^{4 e 7}	0,00
31 (-) CANCELAMENTO, NO EXERCÍCIO, DE RESTOS A PAGAR INSCRITOS COM DISPONIBILIDADE FINANCEIRA DE RECURSOS DE IMPOSTOS VINCULADOS AO ENSINO = (L34.1(ac) + L34.2(ac))	0,00
32 - TOTAL DAS DESPESAS PARA FINS DE LIMITE (27 - (28 + 29 + 30 + 31))	4.536.612,00

APURAÇÃO DO LIMITE MÍNIMO CONSTITUCIONAL ^{2 e 5}	VALOR EXIGIDO (x)	VALOR APLICADO (w)	% APLICADO (y)
33- APLICAÇÃO EM MDE SOBRE A RECEITA RESULTANTE DE IMPOSTOS	4.675.220,61	4.536.612,00	24,26%

RESTOS A PAGAR INSCRITOS EM EXERCÍCIOS ANTERIORES COM DISPONIBILIDADE FINANCEIRA DE RECURSOS DE IMPOSTOS E DO FUNDEB ⁸	SALDO INICIAL (z)	RP LIQUIDADO (aa)	RP PAGOS (ab)	RP CANCELADOS (ac)	SALDO FINAL (ad)
34 - RESTOS A PAGAR DE DESPESAS COM MDE	246.418,53	0,00	173.333,42	0,00	73.085,11
34.1 - Executadas com Recursos de Impostos e Transferência de Impostos	246.418,53	0,00	173.333,42	0,00	73.085,11
34.2 - Executadas com Recursos do FUNDEB - Impostos	0,00	0,00	0,00	0,00	0,00
34.3 - Executadas com Recursos do FUNDEB - Complementação da União (VAAT + VAAF)	0,00	0,00	0,00	0,00	0,00

OUTRAS INFORMAÇÕES PARA CONTROLE

RECEITAS ADICIONAIS PARA FINANCIAMENTO DO ENSINO	PREVISÃO ATUALIZADA	RECEITAS REALIZADAS
	(a)	Até o Bimestre (b)
35- RECEITA DE TRANSFERÊNCIAS DO FNDE (INCLUINDO RENDIMENTOS DE APLICAÇÃO FINANCEIRA)	1.001.000,00	271.254,28
35.1- Salário-Educação	400.000,00	92.733,34
35.2- PDDE	1.000,00	0,00
35.3- PNAE	450.000,00	85.218,00
35.4 - PNATE	100.000,00	93.302,94
35.5- Outras Transferências do FNDE	50.000,00	0,00
36- RECEITA DE TRANSFERÊNCIAS DE CONVÊNIOS	152.000,00	0,00
37- RECEITA DE ROYALTIES DESTINADOS À EDUCAÇÃO	0,00	0,00
38- RECEITA DE OPERAÇÕES DE CRÉDITO VINCULADAS À EDUCAÇÃO	0,00	0,00
39- OUTRAS RECEITAS PARA FINANCIAMENTO DO ENSINO	0,00	0,00
40 - TOTAL DAS RECEITAS ADICIONAIS PARA FINANCIAMENTO DO ENSINO (35 + 36 + 37 + 38+ 39)	1.153.000,00	271.254,28

DESPESAS CUSTEADAS COM RECEITAS ADICIONAIS PARA FINANCIAMENTO DO ENSINO (Por Área de Atuação) ⁶	DOTAÇÃO ATUALIZADA (c)	DESPESAS EMPENHADAS (d)	DESPESAS LIQUIDADAS (e)	DESPESAS PAGAS (f)	INSCRITAS EM RESTOS A PAGAR NÃO PROCESSADOS (g)
41- EDUCAÇÃO INFANTIL	0,00	0,00	0,00	0,00	0,00
41.1- Creche	0,00	0,00	0,00	0,00	0,00
41.2- Pré-escola	0,00	0,00	0,00	0,00	0,00
42- ENSINO FUNDAMENTAL	1.550.785,02	1.450.231,71	399.459,22	372.946,31	0,00
43- ENSINO MÉDIO	0,00	0,00	0,00	0,00	0,00
44- ENSINO SUPERIOR	0,00	0,00	0,00	0,00	0,00
45- ENSINO PROFISSIONAL NÃO INTEGRADO AO ENSINO REGULAR	0,00	0,00	0,00	0,00	0,00
46- TOTAL DAS DESPESAS CUSTEADAS COM RECEITAS ADICIONAIS PARA FINANCIAMENTO DO ENSINO (41 + 42 + 43 + 44 + 45)	1.550.785,02	1.450.231,71	399.459,22	372.946,31	0,00

TOTAL GERAL DAS DESPESAS COM EDUCAÇÃO	DOTAÇÃO ATUALIZADA (c)	DESPESAS EMPENHADAS (d)	DESPESAS LIQUIDADAS (e)	DESPESAS PAGAS (f)	INSCRITAS EM RESTOS A PAGAR NÃO PROCESSADOS (g)
47- TOTAL GERAL DAS DESPESAS COM EDUCAÇÃO (12 + 26 + 46)	22.560.700,95	17.317.398,45	6.369.980,81	6.273.234,30	0,00
47.1- Despesas Correntes	17.000.038,21	16.795.055,71	6.351.661,81	6.254.915,30	0,00
47.1.1- Pessoal Ativo	14.763.587,03	14.712.887,53	5.625.558,84	5.625.558,84	0,00
47.1.2- Pessoal Inativo	0,00	0,00	0,00	0,00	0,00
47.1.3- Transferências às instituições comunitárias, confessionais ou filantrópicas sem fins lucrativos	0,00	0,00	0,00	0,00	0,00
47.1.4- Outras Despesas Correntes	2.236.451,18	2.082.168,18	726.102,97	629.356,46	0,00
47.2- Despesas de Capital	5.560.662,74	522.342,74	18.319,00	18.319,00	0,00
47.2.1- Transferências às instituições comunitárias, confessionais ou filantrópicas sem fins lucrativos	0,00	0,00	0,00	0,00	0,00
47.2.2- Outras Despesas de Capital	5.560.662,74	522.342,74	18.319,00	18.319,00	0,00

CONTROLE DA DISPONIBILIDADE FINANCEIRA E CONCILIAÇÃO BANCÁRIA	FUNDEB (aE)	SALÁRIO EDUCAÇÃO (aF)
48- DISPONIBILIDADE FINANCEIRA EM 31 DE DEZEMBRO DE <EXERCÍCIO ANTERIOR>	0,00	2.716,05
49- (+) INGRESSO DE RECURSOS ATÉ O BIMESTRE (orçamentário)	4.610.376,46	92.733,34
50- (-) PAGAMENTOS EFETUADOS ATÉ O BIMESTRE (orçamentário e restos a pagar)	4.587.420,05	86.357,87
51- (=) DISPONIBILIDADE FINANCEIRA ATÉ O BIMESTRE	22.956,41	9.091,52
52- (+) AJUSTES POSITIVOS (RETENÇÕES E OUTROS VALORES EXTRAORÇAMENTÁRIOS)	0,00	704,00
53- (-) AJUSTES NEGATIVOS (OUTROS VALORES EXTRAORÇAMENTÁRIOS)	0,00	0,00
54- (=) SALDO FINANCEIRO CONCILIADO (Saldo Bancário)	22.956,41	9.795,52

FONTE: Sistema: <CONTABILIS>, Unidade Responsável: <MUNICÍPIO PROPRIÁ>, Emissão: <26/05/2022>.

1 SE RESULTADO LÍQUIDO DA TRANSFERÊNCIA (7) > 0 = ACRÉSCIMO RESULTANTE DAS TRANSFERÊNCIAS DO FUNDEB, SE RESULTADO LÍQUIDO DA TRANSFERÊNCIA (7) < 0 = DECRÉSCIMO RESULTANTE DAS TRANSFERÊNCIAS DO FUNDEB

2 Limites mínimos anuais a serem cumpridos no encerramento do exercício.

3 Art. 25, § 3º, Lei 14.113/2020: "Até 10% (dez por cento) dos recursos recebidos à conta dos Fundos, inclusive relativos à complementação da União, nos termos do § 2º do art. 16 desta Lei, poderão ser utilizados no primeiro quadrimestre do exercício imediatamente subsequente, mediante abertura de crédito adicional."

4 Os valores referentes à parcela dos Restos a Pagar inscritos sem disponibilidade financeira vinculada à educação deverão ser informados somente no RREO do último bimestre do exercício.

5 Nos cinco primeiros bimestres do exercício o acompanhamento será feito com base na despesa liquidada. No último bimestre do exercício, o valor deverá corresponder ao total da despesa empenhada.


VALBERTO DE OLIVEIRA LIMA
PREFEITO MUNICIPAL


JILDEVAN TELES SILVA
CONTADOR CRC/SE Nº 3.859


JOSE JUCIVALBO ALVES SANTANA
SECRETÁRIO FINANÇAS


JOSEFA FRANCISCA DOS REIS
SECRETÁRIA DE CONTROLE INTERNO

MUNICÍPIO DE PROPRIÁ
RELATÓRIO RESUMIDO DA EXECUÇÃO ORÇAMENTÁRIA
DEMONSTRATIVO DAS RECEITAS DE OPERAÇÕES DE CRÉDITO E DESPESAS DE CAPITAL
ORÇAMENTOS FISCAL E DA SEGURIDADE SOCIAL
PERÍODO DE REFERÊNCIA: MARÇO E ABRIL DE 2022

RREO – ANEXO 9 (LRF, art.53, § 1º, inciso I)

Em Reais

<u>RECEITAS</u>	PREVISÃO ATUALIZADA (a)	RECEITA (b)	SALDO NÃO REALIZADO (c) = (a - b)
RECEITAS DE OPERAÇÕES DE CRÉDITO (I)	-	-	-

<u>DESPESA</u>	DOTAÇÃO ATUALIZADA (d)	DESPESAS EMPENHADAS (e)	SALDO NÃO EXECUTADO (f) = (d - e)
DESPESAS DE CAPITAL			-
Investimento			-
Inversões Financeiras			-
Amortização da Dívida			-
(-) Incentivos Fiscais a Contribuinte			-
(-) Incentivos Fiscais a Contribuinte por			-
DESPESA DE CAPITAL LÍQUIDA (II)	-	-	-

SEM MOVIMENTO

FONTE: Sistema: <CONTABILIS>, Unidade Responsável: <MUNICÍPIO PROPRIÁ>, Emissão: <26/05/2022>.

Notas:

¹ Operações de Crédito descritas na CF, art. 167, inciso III


 VALBERTO DE OLIVEIRA LIMA
 PREFEITO MUNICIPAL


 JILDEVAN TELES SILVA
 CONTADOR CRC/SE Nº 3.859


 JOSE JUCIVALBO ALVES SANTANA
 SECRETÁRIO FINANÇAS


 JOSEFA FRANCISCA DOS REIS
 SECRETARIA DE CONTROLE INTERNO

MUNICÍPIO DE PROPRIÁ
 RELATÓRIO RESUMIDO DA EXECUÇÃO ORÇAMENTÁRIA
DEMONSTRATIVO DA PROJEÇÃO ATUARIAL DO REGIME PRÓPRIO DE PREVIDÊNCIA DOS SERVIDORES
 ORÇAMENTO DA SEGURIDADE SOCIAL
 PERÍODO DE REFERÊNCIA: MARÇO E ABRIL DE 2022

RREO – ANEXO 10 (LRF, art. 53, § 1º, inciso II)

Em Reais

EXERCÍCIO	RECEITAS PREVIDENCIÁRIAS (a)	DESPESAS PREVIDENCIÁRIAS (b)	RESULTADO PREVIDENCIÁRIO (c) = (a - b)	SALDO FINANCEIRO DO EXERCÍCIO (d) = ("d" exerc. Anterior) + (c)
SEM MOVIMENTO				

FONTE: Sistema: <CONTABILIS>, Unidade Responsável: <MUNICÍPIO PROPRIÁ>, Emissão: <26/05/2022>.

1 Projeção atuarial elaborada em <DATA DA AVALIAÇÃO> e oficialmente enviada para o Ministério da Previdência Social – MPS.


 VALBERTO DE OLIVEIRA LIMA
 PREFEITO MUNICIPAL


 JILDEVAN TELES SILVA
 CONTADOR CRC/SE Nº 3.859


 JOSE JUCIVALDO ALVES SANTANA
 SECRETÁRIO FINANÇAS


 JOSEFA FRANCISCA DOS REIS
 SECRETARIA DE CONTROLE INTERNO

MUNICÍPIO DE PROPRIÁ
 RELATÓRIO RESUMIDO DA EXECUÇÃO ORÇAMENTÁRIA
 DEMONSTRATIVO DA RECEITA DE ALIENAÇÃO DE ATIVOS E APLICAÇÃO DOS RECURSOS
 ORÇAMENTOS FISCAL E DA SEGURIDADE SOCIAL
 PERÍODO DE REFERÊNCIA: MARÇO E ABRIL DE 2022

RREO – ANEXO 11 (LRF, art. 53, § 1º, inciso III)

Em Reais

<u>RECEITAS</u>	PREVISÃO ATUALIZADA (a)	RECEITAS REALIZADAS (b)				SALDO (c) = (a-b)
RECEITAS DE ALIENAÇÃO DE ATIVOS (I)						
Receita de Alienação de Bens Móveis						
Receita de Alienação de Bens Imóveis						

<u>DESPESAS</u>	DOTAÇÃO ATUALIZADA (d)	DESPESAS EMPENHADAS (e)	DESPESAS LIQUIDADAS	DESPESAS PAGAS	DESPESAS INSCRITAS EM RESTOS A PAGAR DE EXERCÍCIO ANTERIOR E DESPESAS DE APLICAÇÃO ORÇAMENTADA	PAGAMENTO DE RESTOS A PAGAR (g)	SALDO (h) = (d-e)
APLICAÇÃO DOS RECURSOS DA ALIENAÇÃO DE ATIVOS (II)							
Despesas de Capital							
Investimentos							
Inversões Financeiras							
Amortização da Dívida							
Despesas Correntes dos Regimes de Previdência							
Regime Próprio dos Servidores Públicos							


<u>SALDO FINANCEIRO A APLICAR</u>	<EXERCÍCIO ANTERIOR> (i)	<EXERCÍCIO> (j) = (Ib - (IIe+ IIg))	SALDO ATUAL (k) = (IIIi + IIIj)
VALOR (III)			


SEM MOVIMENTO

FONTE: Sistema: <CONTABILIS>, Unidade Responsável: <MUNICÍPIO PROPRIÁ>, Emissão: <26/05/2022>.


 VALBERTO DE OLIVEIRA LIMA
 PREFEITO MUNICIPAL


 JILDEVAN TELES SILVA
 CONTADOR CRC/SE Nº 3.859


 JOSE JUCIVALDO ALVES SANTANA
 SECRETÁRIO FINANÇAS


 JOSEFA FRANCISCA DOS REIS
 SECRETÁRIA DE CONTROLE INTERNO



MARÇO-ABRIL/2022

R\$ 1,00

RECEITAS RESULTANTES DE IMPOSTOS E TRANSFERÊNCIAS CONSTITUCIONAIS E LEGAIS	PREVISÃO INICIAL	PREVISÃO ATUALIZADA (a)	RECEITAS REALIZADAS	
			Até o Bimestre (b)	% (b/a) x 100
RECEITA DE IMPOSTOS (I)	6.111.000,00	6.111.000,00	2.853.231,11	46,69%
Receita Resultante do Imposto Predial e Territorial Urbano - IPTU	1.002.000,00	1.002.000,00	111.816,14	11,15%
IPTU	1.000.000,00	1.000.000,00	70.594,32	7,05%
Multas, Juros de Mora, Dívida Ativa e Outros Encargos do IPTU	2.000,00	2.000,00	41.221,82	2061,09%
Receita Resultante do Imposto sobre Transmissão Inter Vivos - ITBI	102.000,00	102.000,00	194.538,70	190,72%
ITBI	100.000,00	100.000,00	190.618,70	190,61%
Multas, Juros de Mora, Dívida Ativa e Outros Encargos do ITBI	2.000,00	2.000,00	3.920,00	196,00%
Receita Resultante do Imposto sobre Serviços de Qualquer Natureza - ISS	2.502.000,00	2.502.000,00	1.206.881,39	48,23%
ISS	2.500.000,00	2.500.000,00	1.149.312,10	45,97%
Multas, Juros de Mora, Dívida Ativa e Outros Encargos do ISS	2.000,00	2.000,00	57.569,29	2878,46%
Receita Resultante do Imposto sobre a Renda e Proventos de Qualquer Natureza Retido na Fonte – IRRF	2.505.000,00	2.505.000,00	1.339.994,88	53,49%
RECEITA DE TRANSFERÊNCIAS CONSTITUCIONAIS E LEGAIS (II)	38.515.000,00	38.515.000,00	15.847.651,32	41,14%
Cota-Parte FPM	24.000.000,00	24.000.000,00	10.765.650,78	44,85%
Cota-Parte ITR	5.000,00	5.000,00	1.203,52	24,07%
Cota-Parte IPVA	2.000.000,00	2.000.000,00	821.120,95	41,05%
Cota-Parte ICMS	12.500.000,00	12.500.000,00	4.258.230,67	34,06%
Cota-Parte IPI-Exportação	10.000,00	10.000,00	1.445,40	14,45%
Compensações Financeiras Provenientes de Impostos e Transferências Constitucionais	0,00	0,00	0,00	0,00%
Desoneração ICMS (LC 87/96)	0,00	0,00	0,00	0,00%
Outras	0,00	0,00	0,00	0,00%
TOTAL DAS RECEITAS RESULTANTES DE IMPOSTOS E TRANSFERÊNCIAS CONSTITUCIONAIS E LEGAIS - (III) = (I) + (II)	44.626.000,00	44.626.000,00	18.700.882,43	41,90%



MARÇO-ABRIL/2022

R\$ 1,00

DESPESAS COM AÇÕES E SERVIÇOS PÚBLICOS DE SAÚDE (ASPS) – POR SUBFUNÇÃO E CATEGORIA ECONÔMICA	DOTAÇÃO INICIAL	DOTAÇÃO ATUALIZADA (c)	DESPESAS EMPENHADAS		DESPESAS LIQUIDADAS		DESPESAS PAGAS		Inscritas em RP não Processados (g)
			Até o bimestre (d)	% (d/c)	Até o bimestre (e)	% (e/c)	Até o bimestre (f)	% (f/c)	
ATENÇÃO BÁSICA (IV)	895.850,00	701.656,00	13.620,00	1,94%	13.620,00	1,94%	13.620,00	1,94	0,00
Despesas Correntes	727.000,00	701.656,00	13.620,00	1,94%	13.620,00	1,94%	13.620,00	1,94	0,00
Despesas de Capital	168.850,00	0,00	0,00	0,00%	0,00	0,00%	0,00	0,00	0,00
ASSISTÊNCIA HOSPITALAR E AMBULATORIAL (V)	112.000,00	112.000,00	0,00	0,00%	0,00	0,00%	0,00	0,00	0,00
Despesas Correntes	112.000,00	112.000,00	0,00	0,00%	0,00	0,00%	0,00	0,00	0,00
Despesas de Capital	0,00	0,00	0,00	0,00%	0,00	0,00%	0,00	0,00	0,00
SUPORTE PROFILÁTICO E TERAPÊUTICO (VI)	317.000,00	317.000,00	0,00	0,00%	0,00	0,00%	0,00	0,00	0,00
Despesas Correntes	317.000,00	317.000,00	0,00	0,00%	0,00	0,00%	0,00	0,00	0,00
Despesas de Capital	0,00	0,00	0,00	0,00%	0,00	0,00%	0,00	0,00	0,00
VIGILÂNCIA SANITÁRIA (VII)	0,00	0,00	0,00	0,00%	0,00	0,00%	0,00	0,00	0,00
Despesas Correntes	0,00	0,00	0,00	0,00%	0,00	0,00%	0,00	0,00	0,00
Despesas de Capital	0,00	0,00	0,00	0,00%	0,00	0,00%	0,00	0,00	0,00
VIGILÂNCIA EPIDEMIOLÓGICA (VIII)	0,00	0,00	0,00	0,00%	0,00	0,00%	0,00	0,00	0,00
Despesas Correntes	0,00	0,00	0,00	0,00%	0,00	0,00%	0,00	0,00	0,00
Despesas de Capital	0,00	0,00	0,00	0,00%	0,00	0,00%	0,00	0,00	0,00
ALIMENTAÇÃO E NUTRIÇÃO (IX)	0,00	0,00	0,00	0,00%	0,00	0,00%	0,00	0,00	0,00
Despesas Correntes	0,00	0,00	0,00	0,00%	0,00	0,00%	0,00	0,00	0,00
Despesas de Capital	0,00	0,00	0,00	0,00%	0,00	0,00%	0,00	0,00	0,00
OUTRAS SUBFUNÇÕES (X)	7.060.010,00	7.633.590,00	7.136.001,30	93,48%	3.867.781,94	50,66%	3.625.484,39	47,49	0,00
Despesas Correntes	6.805.610,00	7.616.190,00	7.136.001,30	93,69%	3.867.781,94	50,78%	3.625.484,39	47,60	0,00
Despesas de Capital	254.400,00	17.400,00	0,00	0,00%	0,00	0,00%	0,00	0,00	0,00
TOTAL (XI) = (IV + V + VI + VII + VIII + IX + X)	8.384.860,00	8.764.246,00	7.149.621,30	81,57%	3.881.401,94	44,28%	3.639.104,39	41,52	0,00

APURAÇÃO DO CUMPRIMENTO DO LIMITE MÍNIMO PARA APLICAÇÃO EM ASPS	DESPESAS EMPENHADAS	DESPESAS LIQUIDADAS	DESPESAS PAGAS
	(d)	(e)	(f)
Total das Despesas com ASPS (XII) = (XI)	7.149.621,30	3.881.401,94	3.639.104,39
(-) Restos a Pagar Não Processados Inscritos Indevidamente no Exercício sem Disponibilidade Financeira (XIII)	0,00	0,00	0,00
(-) Despesas Custeadas com Recursos Vinculados à Parcela do Percentual Mínimo que não foi Aplicada em Exercícios Anteriores (XIV)	0,00	0,00	0,00
(-) Despesas Custeadas com Disponibilidade de Caixa Vinculada aos Restos a Pagar Cancelados (XV)	0,00	0,00	0,00
(=) VALOR APLICADO EM ASPS (XVI) = (XII - XIII - XIV - XV)	7.149.621,30	3.881.401,94	3.639.104,39
Despesa Mínima a ser Aplicada em ASPS (XVII) = (III) x 15% (LC 141/2012)	0,00	2.805.132,36	0,00
Despesa Mínima a ser Aplicada em ASPS (XVII) = (III) x 15% (Lei Orgânica Municipal)	0,00	2.805.132,36	0,00
Diferença entre o Valor Aplicado e a Despesa Mínima a ser Aplicada (XVIII) = (XVI (d ou e) - XVII)	4.344.488,94	1.076.269,58	0,00
Limite não Cumprido (XIX) = (XVIII)			0,00
PERCENTUAL DA RECEITA DE IMPOSTOS E TRANSFERÊNCIAS CONSTITUCIONAIS E LEGAIS APLICADO EM ASPS (XVI / III)*100 (mínimo de 15% conforme LC nº 141/2012 ou % da Lei Orgânica Municipal)	38,23	20,75	0,00



MARÇO-ABRIL/2022

R\$ 1,00

CONTROLE DO VALOR REFERENTE AO PERCENTUAL MÍNIMO NÃO CUMPRIDO EM EXERCÍCIOS ANTERIORES PARA FINS DE APLICAÇÃO DOS RECURSOS VINCULADOS CONFORME ARTIGOS 25 E 26 DA LC 141/2012	LIMITE NÃO CUMPRIDO				
	Saldo Inicial (no exercício atual)	Despesas Custeadas no Exercício de Referência			Saldo Final (não aplicado)
		DESPESAS EMPENHADAS	DESPESAS LIQUIDADAS	DESPESAS PAGAS	
	(h)	(i)	(j)	(k)	(l) = (h - (i ou j))
Diferença de limite não cumprido em 2022	0,00	0,00	0,00	0,00	0,00
Diferença de limite não cumprido em 2021	0,00	0,00	0,00	0,00	0,00
Diferença de limite não cumprido em Exercícios Anteriores	0,00	0,00	0,00	0,00	0,00
TOTAL DA DIFERENÇA DE LIMITE NÃO CUMPRIDO EM EXERCÍCIOS ANTERIORES (XX)	0,00	0,00	0,00	0,00	0,00

EXECUÇÃO DE RESTOS A PAGAR									
EXERCÍCIO DO EMPENHO	Valor Mínimo para aplicação em ASPS	Valor aplicado em ASPS no exercício	Valor aplicado além do limite mínimo	RPNP Inscritos Indevidamente no Exercício sem Disponibilidade Financeira	Valor inscrito em RP considerado no Limite	Total de RP pagos	Total de RP a pagar	Total de RP cancelados ou prescritos	Diferença entre o valor aplicado além do limite e o total de RP cancelados
	(m)	(n)	(o) = (n - m), se < 0, então (o) = 0	q = (XIII d)	(r) = (p - (o + q)) se < 0, então (r) = (0)	(s)	(t)	(u)	(v) = ((o + q) - u)
Empenhos de 2022	2.805.132,36	3.881.401,94	0,00	0,00	0,00	0,00	0,00	0,00	0,00
Empenhos de 2021	0,00	0,00	0,00	0,00	0,00	0,00	0,00	0,00	0,00
Empenhos de 2020	0,00	0,00	0,00	0,00	0,00	0,00	0,00	0,00	0,00
Empenhos de 2019	0,00	0,00	0,00	0,00	0,00	0,00	0,00	0,00	0,00
Empenhos de 2018	0,00	0,00	0,00	0,00	0,00	0,00	0,00	0,00	0,00
TOTAL DOS RESTOS A PAGAR CANCELADOS OU PRESCRITOS ATÉ O FINAL DO EXERCÍCIO ATUAL QUE AFETARAM O CUMPRIMENTO DO LIMITE (XXI)									0,00
TOTAL DOS RESTOS A PAGAR CANCELADOS OU PRESCRITOS ATÉ O FINAL DO EXERCÍCIO ANTERIOR QUE AFETARAM O CUMPRIMENTO DO LIMITE (XXII)									0,00
TOTAL DOS RESTOS A PAGAR CANCELADOS OU PRESCRITOS NO EXERCÍCIO ATUAL QUE AFETARAM O CUMPRIMENTO DO LIMITE (XXIII) = (XXI - XXII) (Artigo 24 § 1º e 2º da LC 141/2012)									0,00

CONTROLE DE RESTOS A PAGAR CANCELADOS OU PRESCRITOS CONSIDERADOS PARA FINS DE APLICAÇÃO DA DISPONIBILIDADE DE CAIXA CONFORME ARTIGO 24§ 1º e 2º DA LC 141/2012	RESTOS A PAGAR CANCELADOS OU PRESCRITOS				
	Saldo Inicial	Despesas Custeadas no Exercício de Referência			Saldo Final (não aplicado)
		DESPESAS EMPENHADAS	DESPESAS LIQUIDADAS	DESPESAS PAGAS	
	(w)	(x)	(y)	(z)	(aa) = (w - (x ou y))
Restos a pagar cancelados ou prescritos em 2022 a serem compensados (XXIV)	0,00	0,00	0,00	0,00	0,00
Restos a pagar cancelados ou prescritos em 2021 a serem compensados (XXV)	0,00	0,00	0,00	0,00	0,00
Restos a pagar cancelados ou prescritos em exercícios anteriores a serem compensados (XXVI)	0,00	0,00	0,00	0,00	0,00
TOTAL DE RESTOS A PAGAR CANCELADOS OU PRESCRITOS A COMPENSAR (XXVII)	0,00	0,00	0,00	0,00	0,00



MARÇO-ABRIL/2022

R\$ 1,00

RECEITAS ADICIONAIS PARA O FINANCIAMENTO DA SAÚDE NÃO COMPUTADAS NO CÁLCULO DO MÍNIMO	PREVISÃO INICIAL	PREVISÃO ATUALIZADA (a)	RECEITAS REALIZADAS	
			Até o Bimestre (b)	% (b/a) x 100
RECEITAS DE TRANSFERÊNCIAS PARA A SAÚDE (XXVIII)	13.305.000,00	13.305.000,00	3.407.570,82	25,61
Provenientes da União	13.230.000,00	13.230.000,00	3.407.570,82	25,75
Provenientes dos Estados	75.000,00	75.000,00	0,00	0,00
Proveniente de outros Municípios	0,00	0,00	0,00	0,00
RECEITA DE OPERAÇÕES DE CRÉDITO INTERNAS E EXTERNAS VINCULADAS A SAÚDE (XXIX)	0,00	0,00	0,00	0,00
OUTRAS RECEITAS (XXX)	0,00	0,00	51.692,01	0,00
TOTAL DE RECEITAS ADICIONAIS PARA FINANCIAMENTO DA SAÚDE (XXXI) = (XXVIII + XXIX + XXX)	13.305.000,00	13.305.000,00	3.459.262,83	25,99

DESPESAS COM SAÚDE POR SUBFUNÇÕES E CATEGORIA ECONÔMICA NÃO COMPUTADAS NO CÁLCULO DO MÍNIMO	DOTAÇÃO INICIAL	DOTAÇÃO ATUALIZADA (c)	DESPESAS EMPENHADAS		DESPESAS LIQUIDADAS		DESPESAS PAGAS		Inscritas em RP não Processados (g)
			Até o bimestre (d)	% (d/c)	Até o bimestre (e)	% (e/c)	Até o bimestre (f)	% (f/c)	
ATENÇÃO BÁSICA (XXXII)	9.206.260,00	8.703.383,87	7.087.414,20	81,43%	1.951.245,70	22,41%	1.906.174,03	21,90%	0,00
Despesas Correntes	7.604.160,00	8.520.765,92	6.906.896,30	81,05%	1.923.174,40	22,57%	1.878.102,73	22,04%	0,00
Despesas de Capital	1.602.100,00	182.617,95	180.517,90	98,85%	28.071,30	15,37%	28.071,30	15,37%	0,00
ASSISTÊNCIA HOSPITALAR E AMBULATORIAL (XXXIII)	3.617.700,00	3.383.643,05	3.126.331,62	92,39%	1.111.759,82	32,85%	1.086.309,97	32,10%	0,00
Despesas Correntes	3.514.700,00	3.332.643,05	3.126.331,62	93,80%	1.111.759,82	33,35%	1.086.309,97	32,59%	0,00
Despesas de Capital	103.000,00	51.000,00	0,00	0,00%	0,00	0,00%	0,00	0,00%	0,00
SUPORTE PROFILÁTICO E TERAPÊUTICO (XXXIV)	21.000,00	12.300,00	9.000,00	73,17%	9.000,00	73,17%	0,00	0,00%	0,00
Despesas Correntes	21.000,00	12.300,00	9.000,00	73,17%	9.000,00	73,17%	0,00	0,00%	0,00
Despesas de Capital	0,00	0,00	0,00	0,00%	0,00	0,00%	0,00	0,00%	0,00
VIGILÂNCIA SANITÁRIA (XXXV)	211.000,00	201.000,00	28.750,00	14,30%	9.445,33	4,69%	9.445,33	4,69%	0,00
Despesas Correntes	160.000,00	150.000,00	28.750,00	19,16%	9.445,33	6,29%	9.445,33	6,29%	0,00
Despesas de Capital	51.000,00	51.000,00	0,00	0,00%	0,00	0,00%	0,00	0,00%	0,00
VIGILÂNCIA EPIDEMIOLÓGICA (XXXVI)	0,00	0,00	0,00	0,00%	0,00	0,00%	0,00	0,00%	0,00
Despesas Correntes	0,00	0,00	0,00	0,00%	0,00	0,00%	0,00	0,00%	0,00
Despesas de Capital	0,00	0,00	0,00	0,00%	0,00	0,00%	0,00	0,00%	0,00
ALIMENTAÇÃO E NUTRIÇÃO (XXXVII)	0,00	0,00	0,00	0,00%	0,00	0,00%	0,00	0,00%	0,00
Despesas Correntes	0,00	0,00	0,00	0,00%	0,00	0,00%	0,00	0,00%	0,00
Despesas de Capital	0,00	0,00	0,00	0,00%	0,00	0,00%	0,00	0,00%	0,00
OUTRAS SUBFUNÇÕES (XXXVIII)	629.740,00	163.440,00	14.640,00	8,95%	14.640,00	8,95%	14.640,00	8,95%	0,00
Despesas Correntes	603.540,00	162.540,00	14.640,00	9,00%	14.640,00	9,00%	14.640,00	9,00%	0,00
Despesas de Capital	26.200,00	900,00	0,00	0,00%	0,00	0,00%	0,00	0,00%	0,00
TOTAL DAS DESPESAS NÃO COMPUTADAS NO CÁLCULO DO MÍNIMO (XXXIX) = (XXXII + XXXIII + XXXIV + XXXV + XXXVI + XXXVII + XXXVIII)	13.685.700,00	12.463.766,92	10.266.135,82	82,36%	3.096.090,85	24,84%	3.016.569,33	24,20%	0,00



MARÇO-ABRIL/2022

R\$ 1,00

DESPESAS TOTAIS COM SAÚDE EXECUTADAS COM COM RECURSOS PRÓPRIOS E COM RECURSOS TRANSFERIDOS DE OUTROS ENTES	DOTAÇÃO INICIAL	DOTAÇÃO ATUALIZADA (c)	DESPESAS EMPENHADAS		DESPESAS LIQUIDADAS		DESPESAS PAGAS		Inscritas em RP não Processados (g)
			Até o bimestre (d)	% (d/c)	Até o bimestre (e)	% (e/c)	Até o bimestre (f)	% (f/c)	
ATENÇÃO BÁSICA (XL) = (IV + XXXII)	10.102.110,00	9.405.039,87	7.101.034,20	75,50%	1.964.865,70	20,89%	1.919.794,03	20,41%	0,00
ASSISTÊNCIA HOSPITALAR E AMBULATORIAL (XLI) = (V + XXXIII)	3.729.700,00	3.495.643,05	3.126.331,62	89,43%	1.111.759,82	31,80%	1.086.309,97	31,07%	0,00
SUORTE PROFILÁTICO E TERAPÊUTICO (XLII) = (VI + XXXIV)	338.000,00	329.300,00	9.000,00	2,73%	9.000,00	2,73%	0,00	0,00%	0,00
VIGILÂNCIA SANITÁRIA (XLIII) = (VII + XXXV)	211.000,00	201.000,00	28.750,00	14,30%	9.445,33	4,69%	9.445,33	4,69%	0,00
VIGILÂNCIA EPIDEMIOLÓGICA (XLIV) = (VIII + XXXVI)	0,00	0,00	0,00	0,00%	0,00	0,00%	0,00	0,00%	0,00
ALIMENTAÇÃO E NUTRIÇÃO (XLV) = (XIX + XXXVII)	0,00	0,00	0,00	0,00%	0,00	0,00%	0,00	0,00%	0,00
OUTRAS SUBFUNÇÕES (XLVI) = (X + XXXVIII)	7.689.750,00	7.797.030,00	7.150.641,30	91,70%	3.882.421,94	49,79%	3.640.124,39	46,68%	0,00
TOTAL DAS DESPESAS COM SAÚDE (XLVII) = (XI + XXXIX)	22.070.560,00	21.228.012,92	17.415.757,12	82,04%	6.977.492,79	32,86%	6.655.673,72	31,35%	0,00
(-) Despesas executadas com recursos provenientes das transferências de recursos de outros entes	13.652.600,00	12.460.666,92	10.266.135,82	82,38%	3.096.090,85	24,84%	3.016.569,33	24,20%	0,00
TOTAL DAS DESPESAS EXECUTADAS COM RECURSOS PRÓPRIOS (XLVIII)	8.417.960,00	8.767.346,00	7.149.621,30	81,54%	3.881.401,94	44,27%	3.639.104,39	41,50%	0,00


VALBERTO DE OLIVEIRA LIMA
PREFEITO MUNICIPAL


JILDEVAN TELES SILVA
CONTADOR CRC/SE Nº 3.859


JOSE JUCIVALDO ALVES SANTANA
SECRETÁRIO FINANÇAS


JOSEFA FRANCISCA DOS REIS
SECRETARIA DE CONTROLE INTERNO

MUNICÍPIO DE PROPRIÁ
RELATÓRIO RESUMIDO DA EXECUÇÃO ORÇAMENTÁRIA
DEMONSTRATIVO DAS PARCERIAS PÚBLICO-PRIVADAS
ORÇAMENTOS FISCAL E DA SEGURIDADE SOCIAL
PERÍODO DE REFERÊNCIA: MARÇO E ABRIL DE 2022

RREO - Anexo 13 (Lei nº 11.079, de 30.12.2004, arts. 22, 25 e 28)

Em Reais

ESPECIFICAÇÃO	SALDO TOTAL EM 31 DE DEZEMBRO DO EXERCÍCIO ANTERIOR	REGISTROS EFETUADOS EM <EXERCÍCIO>	
		No bimestre	Até o bimestre
TOTAL DE ATIVOS Ativos Constituídos na SPE			
TOTAL DE PASSIVOS Obrigações decorrentes de Ativos Constituídos pela Provisões de PPP Outros Passivos	SEM MOVIMENTO		
ATOS POTENCIAIS PASSIVOS Obrigações Contratuais Riscos Não Provisionados Garantias Concedidas Outros Passivos Contingentes			

DESPESAS DE PPP	EXERCÍCI ANTERIOR	EXERCÍCI CORRENTE (EC)	<EC + 1>	<EC + 2>	<EC + 3>	<EC + 4>	<EC + 5>	<EC + 6>	<EC + 7>	<EC + 8>	<EC + 9>
Do Ente Federado											
Das Estatais Não-Dependentes	SEM MOVIMENTO										
TOTAL DAS DESPESAS											
RECEITA CORRENTE LÍQUIDA (RCL)											
TOTAL DAS DESPESAS / RCL (%)											

Nota:

FONTE: Sistema: <CONTABILIS>, Unidade Responsável: <MUNICÍPIO PROPRIÁ>, Emissão: <26/05/2022>.


 VALBERTO DE OLIVEIRA LIMA
 PREFEITO MUNICIPAL


 JILDEVAN TELES SILVA
 CONTADOR CRC/SE Nº 3.859


 JOSE JUVIALBO ALVES SANTANA
 SECRETÁRIO FINANÇAS


 JOSEFA FRANCISCA DOS REIS
 SECRETARIA DE CONTROLE INTERNO

MUNICÍPIO DE PROPRIÁ
DEMONSTRATIVO SIMPLIFICADO DO RELATÓRIO RESUMIDO DA EXECUÇÃO ORÇAMENTÁRIA
 ORÇAMENTOS FISCAL E DA SEGURIDADE SOCIAL
 PERÍODO DE REFERÊNCIA: MARÇO E ABRIL DE 2022

RREO - Anexo XIV (LRF, Art. 48)

BALANÇO ORÇAMENTÁRIO	Até o Bimestre
RECEITAS	
Previsão Inicial	68.000.000,00
Previsão Atualizada	68.000.000,00
Receitas Realizadas	24.793.857,54
Déficit Orçamentário	870.207,05
Saldos de Exercícios Anteriores (Utilizados para Créditos Adicionais)	
DESPESAS	
Dotação Inicial	68.000.000,00
Créditos Adicionais	0,00
Dotação Atualizada	68.000.000,00
Despesas Empenhadas	61.239.883,80
Despesas Liquidadas	25.664.064,59
Despesas Pagas	23.319.152,34
Superávit Orçamentário	
DESPESAS POR FUNÇÃO/SUBFUNÇÃO	Até o Bimestre
Despesas Empenhadas	61.239.883,80
Despesas Liquidadas	25.664.064,59
RECEITA CORRENTE LÍQUIDA - RCL	Até o Bimestre
Receita Corrente Líquida	72.407.187,24
Receita Corrente Líquida Ajustada para Cálculo dos Limites de Endividamento	72.407.187,24
Receita Corrente Líquida Ajustada para Cálculo dos Limites de de Despesa com Pessoal	72.407.187,24
RECEITAS E DESPESAS DOS REGIMES DE PREVIDÊNCIA	Até o Bimestre
Fundo em Capitalização (PLANO PREVIDENCIÁRIO)	
Receitas Previdenciárias Realizadas	
Despesas Previdenciárias Empenhadas	
Despesas Previdenciárias Liquidadas	
Resultado Previdenciário	
Fundo em Repartição (PLANO FINANCEIRO)	
Receitas Previdenciárias Realizadas	
Despesas Previdenciárias Empenhadas	

Despesas Previdenciárias Liquidadas

Resultado Previdenciário

RESULTADOS NOMINAL E PRIMÁRIO	Meta Fixada no Anexo de Metas Fiscais da LDO (a)	Resultado Apurado Até o Bimestre (b)	% em Relação à Meta (b/a)
Resultado Nominal - Acima da Linha		385.328,84	#DIV/0!
Resultado Primário - Acima da Linha		256.362,95	#DIV/0!

RESTOS A PAGAR A PAGAR POR PODER E MINISTÉRIO PÚBLICO	Inscrição	Cancelamento Até o Bimestre	Pagamento até o Bimestre	Saldo a Pagar
RESTOS A PAGAR PROCESSADOS	2.545.438,17	-	1.365.893,22	1.179.544,95
Poder Executivo	2.479.416,11	-	1.320.571,16	1.158.844,95
Poder Legislativo	66.022,06	-	45.322,06	20.700,00
Poder Judiciário				
Ministério Público				
RESTOS A PAGAR NÃO-PROCESSADOS	231.973,12	-	2.700,00	229.273,12
Poder Executivo	208.066,53	-	2.700,00	205.366,53
Poder Legislativo	23.906,59	-	-	23.906,59
Poder Judiciário				
Ministério Público				
TOTAL	2.777.411,29	-	1.368.593,22	1.408.818,07

DESPESAS COM MANUTENÇÃO E DESENVOLVIMENTO DO ENSINO	Valor Apurado Até o Bimestre	Limites Constitucionais Anuais	
		% Mínimo a Aplicar no Exercício	% Aplicado Até o Bimestre
Mínimo Anual de <18% / 25%> das Receitas de Impostos na Manutenção e Desenvolvimento do Ensino	4.536.612,00	<18% / 25%>	24,26%
Mínimo Anual de 70% do FUNDEB na Remuneração dos Profissionais da Educação Básica	4.427.263,72	70%	96,03%
Percentual de 50% da Complementação da União ao FUNDEB (VAAT) na Educação Infantil	-	50%	#DIV/0!
Mínimo de 15% da Complementação da União ao FUNDEB (VAAT) em Despesas de Capital		15%	-



RECEITAS DE OPERAÇÕES DE CRÉDITO E DESPESAS DE CAPITAL	Valor Apurado Até o Bimestre	Saldo não realizado
Receita de Operação de Crédito		
Despesa de Capital Líquida		

PROJEÇÃO ATUARIAL DOS REGIMES DE PREVIDÊNCIA	Exercício	10º Exercício	20º Exercício	35º Exercício
Plano Previdenciário	-	-	-	-
Receitas Previdenciárias (I)				
Despesas Previdenciárias (II)				
Resultado Previdenciário (III) = (I - II)				
Plano Financeiro	-	-	-	-
Receitas Previdenciárias (IV)				
Despesas Previdenciárias (V)				
Resultado Previdenciário (VI) = (IV - V)				

RECEITA DA ALIENAÇÃO DE ATIVOS E APLICAÇÃO DOS RECURSOS	Valor Apurado Até o Bimestre	Saldo a Realizar	
Receita de Capital Resultante da Alienação de Ativos			
Aplicação dos Recursos da Alienação de Ativos			
DESPESAS COM AÇÕES E SERVIÇOS PÚBLICOS DE SAÚDE	Valor apurado Até o Bimestre	Limite Constitucional Anual	
		% Mínimo a Aplicar no Exercício	% Aplicado Até o Bimestre
Despesas com Ações e Serviços Públicos de Saúde executadas com recursos de impostos	3.881.401,94	15%	20,75%
DESPESAS DE CARÁTER CONTINUADO DERIVADAS DE PPP	Valor Apurado no Exercício Corrente		
Total das Despesas Consideradas para o Limite / RCL (%)			-


 VALBERTO DE OLIVEIRA LIMA
 PREFEITO MUNICIPAL

 JILDEVAN TELES SILVA
 CONTADOR CRC/SE Nº 3.859


 JOSE JUCIVALDO ALVES SANTANA
 SECRETÁRIO FINANÇAS

 JOSEFA FRANCISCA DOS REIS
 SECRETARIA DE CONTROLE INTERNO