



**ESTADO DE SERGIPE
PREFEITURA MUNICIPAL DE CAMPO DO BRITO**

OFÍCIO N.º

CAMPO DO BRITO/SE, 18 DE AGOSTO DE 2017

Assunto: Encaminha declaração de publicação do RREO – 3º Bimestre de 2017.

SENHOR PRESIDENTE,

Em atendimento ao art. 38, inciso XIV da Portaria Interministerial CGU/MF/MP 507/2011, encaminhamos a Declaração de Publicação do Relatório Resumido da Execução Orçamentária do Município de CAMPO DO BRITO, relativa ao terceiro bimestre do ano de 2017.

Atenciosamente,


MARCEL MOADE RIBEIRO SOUZA
PREFEITO MUNICIPAL
CPF.025.077.465-80

**Exmo. Sr.
Dr. CLÓVIS BARBOSA DE MELO
DD. Conselheiro Presidente do Tribunal de Contas do Estado
Aracaju/SE**



ESTADO DE SERGIPE
PREFEITURA MUNICIPAL DE CAMPO DO BRITO

**DECLARAÇÃO DE PUBLICAÇÃO DO RELATÓRIO RESUMIDO DA EXECUÇÃO
ORÇAMENTÁRIA**

Declaro, sob as penas da Lei, que o Relatório Resumido da Execução Orçamentária de todos os poderes e órgãos do Município de CAMPO DO BRITO, relativo ao terceiro bimestre do ano de 2017, foi publicados com afixação no mural de avisos desta Prefeitura, nesta data e disponibilizados na internet em atendimento aos requisitos disposto nos arts. 52 e 53 da Lei Complementar nº 101, de 4 de maio de 2000.

CAMPO DO BRITO, 18 de agosto de 2017


MARCEL MOADE RIBEIRO SOUZA
PREFEITO MUNICIPAL
CPF 025.077.465-80

PREFEITURA MUNICIPAL DE CAMPO DO BRITO
RELATORIO RESUMIDO DA EXECUÇÃO ORÇAMENTÁRIA
BALANÇO ORÇAMENTARIO
ORÇAMENTOS FISCAL E DA SEGURIDADE SOCIAL
PERÍODO DE MAIO A JUNHO DE 2017

RREO - Anexo 1 (LRF, Art. 52, inciso I, alíneas "a" e "b" do inciso II e § 1º)

RECEITAS	PREVISÃO ATUALIZADA		RECEITAS REALIZADAS		Em Reais	
	PREVISÃO INICIAL	(a)	No Bimestre (b)	Até o Bimestre (c)	% (c/a)	SALDO (a-c)
RECEITAS (EXCETO INTRA-ORÇAMENTÁRIAS) (I)						
RECEITAS CORRENTES						
RECEITA TRIBUTÁRIA						
Impostos	38.000.000,00	38.000.000,00	5.759.062,56	17.250.709,67	45%	20.749.290,33
Taxas	36.290.200,00	36.290.200,00	5.736.887,19	17.190.221,07	47%	19.099.978,93
Contribuição de Melhoria	1.740.000,00	1.740.000,00	260.787,08	998.659,52	57%	741.340,48
RECEITA DE CONTRIBUIÇÕES						
Contribuições Sociais	1.540.000,00	1.540.000,00	231.406,20	854.795,14	56%	685.204,86
Contribuição de Intervenção no Domínio Econômico	200.000,00	200.000,00	29.380,88	143.864,38	72%	56.135,62
Outras Receitas de Contribuições	0,00	0,00	0,00	0,00	#DIV/0!	0,00
RECEITA PATRIMONIAL						
Receitas Imobiliárias	1.100.000,00	1.100.000,00	197.069,49	606.825,18	55%	493.174,82
Receitas de Valores Mobiliários	0,00	0,00	0,00	0,00	#DIV/0!	0,00
Receita de Concessões e Permissões	0,00	0,00	0,00	0,00	#DIV/0!	0,00
Compensações Financeiras	1.100.000,00	1.100.000,00	197.069,49	606.825,18	55%	493.174,82
Receita Decorrente do Direito de Exploração de Bens Públicos em Áreas de Domínio Público	0,00	0,00	0,00	0,00	#DIV/0!	0,00
Receita da Cessão de Direitos	0,00	0,00	0,00	0,00	#DIV/0!	0,00
Outras Receitas Patrimoniais	0,00	0,00	0,00	0,00	#DIV/0!	0,00
RECEITA AGROPECUÁRIA						
Receita da Produção Vegetal	0,00	0,00	0,00	0,00	#DIV/0!	0,00
Receita da Produção Animal e Derivados	0,00	0,00	0,00	0,00	#DIV/0!	0,00
Outras Receitas Agropecuárias	0,00	0,00	0,00	0,00	#DIV/0!	0,00
RECEITA INDUSTRIAL						
Receita da Indústria Extrativa Mineral	0,00	0,00	0,00	0,00	#DIV/0!	0,00
Receita da Indústria de Transformação	0,00	0,00	0,00	0,00	#DIV/0!	0,00
Receita da Indústria de Construção	0,00	0,00	0,00	0,00	#DIV/0!	0,00
Outras Receitas Industriais	0,00	0,00	0,00	0,00	#DIV/0!	0,00
RECEITA DE SERVIÇOS						
TRANSFERÊNCIAS CORRENTES						
Transferências Intergovernamentais	33.227.200,00	33.227.200,00	5.224.958,11	15.432.760,07	46%	17.794.439,93
Transferências de Instituições Privadas	32.677.200,00	32.677.200,00	5.224.958,11	15.346.760,07	47%	17.330.439,93
Transferências do Exterior	0,00	0,00	0,00	0,00	#DIV/0!	0,00
Transferências de Pessoas	0,00	0,00	0,00	0,00	#DIV/0!	0,00
Transferências de Convênios	550.000,00	550.000,00	0,00	0,00	#DIV/0!	0,00
Transferências para o Combate à Fome	0,00	0,00	0,00	0,00	#DIV/0!	0,00
OUTRAS RECEITAS CORRENTES						
Multas e Juros de Mora da Tributação	143.000,00	143.000,00	18.006,32	86.000,00	16%	464.000,00
Indenizações e Restituições	6.000,00	6.000,00	6.695,54	59.887,71	42%	83.112,29
Receita da Dívida Ativa	102.000,00	102.000,00	1.369,97	36.882,73	112%	(695,54)
Receita Decorrente de Aportes Periódicos para Amortização de Déficit Atuarial do RPPS	20.000,00	20.000,00	0,00	0,00	0%	65.117,27
Receitas Correntes Diversas	0,00	0,00	0,00	0,00	#DIV/0!	20.000,00
	15.000,00	15.000,00	9.940,81	16.309,44	109%	(1.309,44)

RECEITAS DE CAPITAL	1.709.800,00	1.709.800,00	22.175,37	1%	60.488,60	4%	1.649.311,40
OPERAÇÕES DE CRÉDITO	0,00	0,00	0,00	#DIV/0!	0,00	#DIV/0!	0,00
Operações de Crédito Internas	0,00	0,00	0,00	#DIV/0!	0,00	#DIV/0!	0,00
Operações de Crédito Externas	0,00	0,00	0,00	#DIV/0!	0,00	#DIV/0!	0,00
ALIENAÇÃO DE BENS	9.800,00	9.800,00	22.175,37	226%	60.488,60	617%	(50.688,60)
Alienação de Bens Móveis	9.800,00	9.800,00	22.175,37	0%	0,00	0%	9.800,00
Alienação de Bens Imóveis	0,00	0,00	0,00	#DIV/0!	60.488,60	#DIV/0!	(60.488,60)
AMORTIZAÇÕES DE EMPRÉSTIMOS	0,00	0,00	0,00	#DIV/0!	0,00	#DIV/0!	0,00
TRANSFERÊNCIAS DE CAPITAL	1.700.000,00	1.700.000,00	0,00	0%	0,00	0%	1.700.000,00
Transferências Intergovernamentais	0,00	0,00	0,00	#DIV/0!	0,00	#DIV/0!	0,00
Transferências de Instituições Privadas	0,00	0,00	0,00	#DIV/0!	0,00	#DIV/0!	0,00
Transferências do Exterior	0,00	0,00	0,00	#DIV/0!	0,00	#DIV/0!	0,00
Transferências de Pessoas	0,00	0,00	0,00	#DIV/0!	0,00	#DIV/0!	0,00
Transferências de Outras Instituições Públicas	0,00	0,00	0,00	#DIV/0!	0,00	#DIV/0!	0,00
Transferências de Convênios	1.700.000,00	1.700.000,00	0,00	0%	0,00	0%	1.700.000,00
Transferências para o Combate à Fome	0,00	0,00	0,00	#DIV/0!	0,00	#DIV/0!	0,00
OUTRAS RECEITAS DE CAPITAL	0,00	0,00	0,00	#DIV/0!	0,00	#DIV/0!	0,00
Integralização do Capital Social	0,00	0,00	0,00	#DIV/0!	0,00	#DIV/0!	0,00
Div. Atv. Prov. da Amortiz. de Emp. e Finaanc.	0,00	0,00	0,00	#DIV/0!	0,00	#DIV/0!	0,00
Receita Auferida por Detentores de Títulos do Tesouro Nacional Resgatado	0,00	0,00	0,00	#DIV/0!	0,00	#DIV/0!	0,00
Receita de Alienação de Certificados de Potencial Adicional de Construção-CEPAC	0,00	0,00	0,00	#DIV/0!	0,00	#DIV/0!	0,00
Outras Receitas de Capital	0,00	0,00	0,00	#DIV/0!	0,00	#DIV/0!	0,00
SUBTOTAL DAS RECEITAS (III) = (I + II)	38.000.000,00	38.000.000,00	5.759.062,56	15%	17.250.709,67	45%	20.749.290,33
OPERAÇÕES DE CRÉDITO / REFINANCIAMENTO (IV)	0,00	0,00	0,00	#DIV/0!	0,00	#DIV/0!	0,00
Operações de Crédito Internas	0,00	0,00	0,00	#DIV/0!	0,00	#DIV/0!	0,00
Mobiliária	0,00	0,00	0,00	#DIV/0!	0,00	#DIV/0!	0,00
Contratual	0,00	0,00	0,00	#DIV/0!	0,00	#DIV/0!	0,00
Operações de Crédito Externas	0,00	0,00	0,00	#DIV/0!	0,00	#DIV/0!	0,00
Mobiliária	0,00	0,00	0,00	#DIV/0!	0,00	#DIV/0!	0,00
Contratual	0,00	0,00	0,00	#DIV/0!	0,00	#DIV/0!	0,00
SUBTOTAL COM REFINANCIAMENTO (V) = (III + IV)	38.000.000,00	38.000.000,00	5.759.062,56	15%	17.250.709,67	45%	20.749.290,33
DEFICIT (VI)	0,00	0,00	0,00	#DIV/0!	0,00	#DIV/0!	0,00
TOTAL (VII) = (V + VI)	38.000.000,00	38.000.000,00	5.759.062,56	15%	17.250.709,67	45%	20.749.290,33
SALDOS DE EXERCÍCIOS ANTERIORES (UTILIZADOS PARA CRÉDITOS ADICIONAIS)	-	-	-	-	-	-	-
Superávit Financeiro	-	-	-	-	-	-	-
Reabertura de Créditos Adicionais	-	-	-	-	-	-	-

DESPESAS	DOTAÇÃO INICIAL (d)	DOTAÇÃO ATUALIZADA (f)	DESPESAS EMPENHADAS (e)		SALDO (f-g)	DESPESAS LIQUIDADAS (h)		SALDO (f-h)	DESPESAS PAGAS ATÉ O BIMESTRE (i)	INSCRITAS EM RESTOS A PAGAR NÃO PROCESSADOS¹ (g-h)¹
			No Bimestre	Até o Bimestre		No Bimestre	Até o Bimestre			
DESPESAS (EXCETO INTRA-ORÇAMENTÁRIAS) (VIII)	38.000.000,00	38.000.000,00	2.356.236,94	32.073.135,99	5.926.864,01	6.848.258,96	16.434.135,13	21.565.864,87	16.106.226,53	15.639.000,86
DESPESAS CORRENTES	34.553.341,00	36.933.616,00	2.313.782,21	31.582.212,84	5.351.403,16	6.765.468,92	16.058.612,13	20.875.003,87	15.778.979,25	15.523.600,71
PESSOAL E ENCARGOS SOCIAIS	23.780.100,00	26.062.840,00	927.850,71	23.403.651,76	2.659.188,24	5.394.309,66	12.937.531,63	13.125.308,37	12.937.531,63	10.466.120,13
JUROS E ENCARGOS DA DÍVIDA	1.000,00	0,00	0,00	0,00	0,00	0,00	0,00	0,00	0,00	0,00
OUTRAS DESPESAS CORRENTES	10.772.241,00	10.870.776,00	1.385.931,50	8.178.561,08	2.692.214,92	1.371.159,26	3.121.080,50	7.749.695,50	2.841.447,62	5.057.480,58
DESPESAS DE CAPITAL	3.228.757,00	883.482,00	42.454,73	490.923,15	392.558,85	82.790,04	375.523,00	507.959,00	327.247,28	115.400,15
INVESTIMENTOS	3.228.757,00	687.432,00	42.454,73	304.262,99	383.169,01	64.388,01	272.030,36	415.401,64	223.754,64	32.232,63
INVERSOES FINANCEIRAS	0,00	0,00	0,00	0,00	0,00	0,00	0,00	0,00	0,00	0,00
AMORTIZAÇÃO DA DÍVIDA	35.000,00	196.050,00	0,00	186.660,16	9.389,84	18.402,03	103.492,64	92.557,36	103.492,64	83.167,52
RESERVA DE CONTINGENCIA	182.902,00	182.902,00	0,00	0,00	182.902,00	0,00	0,00	182.902,00	0,00	0,00
RESERVA DO RPPS	0,00	0,00	0,00	0,00	0,00	0,00	0,00	0,00	0,00	0,00
DESPESAS (INTRA-ORÇAMENTÁRIAS) (IX)	0,00	0,00	0,00	0,00	0,00	0,00	0,00	0,00	0,00	0,00
SUBTOTAL DAS DESPESAS (X) = (VIII + IX)	38.000.000,00	38.000.000,00	2.356.236,94	32.073.135,99	5.926.864,01	6.848.258,96	16.434.135,13	21.565.864,87	16.106.226,53	15.639.000,86
AMORTIZAÇÃO DA DÍV. / REFINANCIAMENTO (XI)	0,00	0,00	0,00	0,00	0,00	0,00	0,00	0,00	0,00	0,00
Amortização da Dívida Interna	0,00	0,00	0,00	0,00	0,00	0,00	0,00	0,00	0,00	0,00
Dívida Mobiliária	0,00	0,00	0,00	0,00	0,00	0,00	0,00	0,00	0,00	0,00
Outras Dívidas	0,00	0,00	0,00	0,00	0,00	0,00	0,00	0,00	0,00	0,00
Amortização da Dívida Externa	0,00	0,00	0,00	0,00	0,00	0,00	0,00	0,00	0,00	0,00
Dívida Mobiliária	0,00	0,00	0,00	0,00	0,00	0,00	0,00	0,00	0,00	0,00
Outras Dívidas	0,00	0,00	0,00	0,00	0,00	0,00	0,00	0,00	0,00	0,00
SUBTOTAL C/ REFINANCIAMENTO (XII) = (XI + XII)	38.000.000,00	38.000.000,00	2.356.236,94	32.073.135,99	5.926.864,01	6.848.258,96	16.434.135,13	21.565.864,87	16.106.226,53	15.639.000,86
SUPERÁVIT (XIII)	-	-	-	-	-	-	-	-	-	-
TOTAL (XIV) = (XII + XIII)	38.000.000,00	38.000.000,00	2.356.236,94	32.073.135,99	5.926.864,01	6.848.258,96	16.434.135,13	21.565.864,87	16.106.226,53	15.639.000,86

FONTE: Sistema <MAQUIVEL>. Unidade Responsável: <MUNICÍPIO DE CAMPO DO BRITO>. Emissão: <10/08/2017>.

¹ Essa coluna poderá ser apresentada somente no último bimestre

MARGEL MOADE RIBEIRO SOUZA
PREFEITO MUNICIPAL

TATIANA CONCEIÇÃO BRITO ROCHA
SECRETARIA FINANCEIRA

BIÂNCA SECUNDO GOIS
CONTADOR CRC/SE Nº 5.855

JOSÉ CARLOS SOUZA SOARES
SECRETÁRIO DE CONTROLE INTERNO

PREFEITURA MUNICIPAL DE CAMPO DO BRITO
RELATÓRIO RESUMIDO DA EXECUÇÃO ORÇAMENTÁRIA
DEMONSTRATIVO DA EXECUÇÃO DAS DESPESAS POR FUNÇÃO/SUBFUNÇÃO
ORÇAMENTOS FISCAL E DA SEGURIDADE SOCIAL
PERÍODO DE MAIO A JUNHO DE 2017

RREO - Anexo 2 (LRF, Art. 52, inciso II, alínea "c")

FUNÇÃO/SUBFUNÇÃO	DOTAÇÃO INICIAL	DOTAÇÃO ATUALIZADA (a)	DESPESAS EMPENHADAS		SALDO c = (a-b)	DESPESAS LIQUIDADAS		SALDO e = (a-d)	Em Reais INSCRITAS EM RESTOS A PAGAR NÃO PROCESSADOS! (b-d)		
			No Bimestre	Até o Bimestre (b)		% (b/total b)	No Bimestre			Até o Bimestre (d)	% (d/total d)
DESPESAS (EXCETO INTRA-ORÇAMENTÁRIAS) (I)	38.000.000,00	38.000.000,00	2.356.236,94	32.073.135,99	100%	6.848.258,96	16.434.135,13	21.565.864,87			
LEGISLATIVA	1.600.000,00	1.600.000,00	-	-	0%	-	-	1.600.000,00			
Ação Legislativa	1.600.000,00	1.600.000,00	-	-	0%	-	-	1.600.000,00			
Demais Subfunções	-	-	-	-	0%	-	-	-			
JUDICIÁRIA	-	-	-	-	0%	-	-	-			
Ação Judiciária	-	-	-	-	0%	-	-	-			
Defesa do Interesse Público no Processo Judiciário	-	-	-	-	0%	-	-	-			
Demais Subfunções	-	-	-	-	0%	-	-	-			
ESSENCIAL A JUSTIÇA	-	-	-	-	0%	-	-	-			
Defesa da Ordem Jurídica	-	-	-	-	0%	-	-	-			
Representação Judicial e Extrajudicial	-	-	-	-	0%	-	-	-			
Demais Subfunções	-	-	-	-	0%	-	-	-			
ADMINISTRAÇÃO	9.443.843,00	9.211.003,48	933.340,34	8.690.227,74	27%	1.511.816,61	4.401.982,49	4.809.020,99			
Planejamento e Orçamento	8.184.843,00	8.252.303,48	908.962,74	7.791.041,41	24%	1.388.338,94	3.986.227,22	4.266.076,26			
Administração Geral	1.119.000,00	825.250,00	24.377,60	789.896,86	2%	102.317,73	361.522,20	463.727,80			
Administração Financeira	132.000,00	133.450,00	-	109.289,47	0%	21.159,94	54.233,07	79.216,93			
Controle Interno	-	-	-	-	0%	-	-	-			
Normatização e Fiscalização	-	-	-	-	0%	-	-	-			
Tecnologia da Informação	-	-	-	-	0%	-	-	-			
Ordenamento Territorial	-	-	-	-	0%	-	-	-			
Formação de Recursos Humanos	8.000,00	-	-	-	0%	-	-	-			
Administração de Receitas	-	-	-	-	0%	-	-	-			
Administração de Concessões	-	-	-	-	0%	-	-	-			
Comunicação Social	-	-	-	-	0%	-	-	-			
Demais Subfunções	-	-	-	-	0%	-	-	-			
DEFESA NACIONAL	-	-	-	-	0%	-	-	-			
Defesa Aérea	-	-	-	-	0%	-	-	-			
Defesa Naval	-	-	-	-	0%	-	-	-			
Defesa Terrestre	-	-	-	-	0%	-	-	-			
Demais Subfunções	-	-	-	-	0%	-	-	-			
SEGURANÇA PÚBLICA	-	-	-	-	0%	-	-	-			
Policimento	-	-	-	-	0%	-	-	-			
Defesa Civil	-	-	-	-	0%	-	-	-			
Informação e Inteligência	-	-	-	-	0%	-	-	-			
Demais Subfunções	-	-	-	-	0%	-	-	-			
RELAÇÕES EXTERIORES	-	-	-	-	0%	-	-	-			
Relações Diplomáticas	-	-	-	-	0%	-	-	-			
Cooperação Internacional	-	-	-	-	0%	-	-	-			
Demais Subfunções	-	-	-	-	0%	-	-	-			
ASSISTÊNCIA SOCIAL	2.798.900,00	2.929.393,00	105.430,09	726.230,23	2%	118.647,95	290.214,39	2.639.178,61			
Assistência ao Idoso	-	-	-	-	0%	-	-	-			
Assistência ao Portador de Deficiência	-	-	-	-	0%	-	-	-			
Assistência à Criança e ao Adolescente	131.500,00	238.093,00	5.025,40	125.863,23	0%	6.745,40	24.214,03	213.878,97			
Assistência Comunitária	2.667.400,00	2.691.300,00	100.404,69	600.367,00	2%	111.902,55	266.000,36	2.425.299,64			
Demais Subfunções	-	-	-	-	0%	-	-	-			

PREVIDÊNCIA SOCIAL	-	-	-	-	-	-	-	-	0%
Previdência Básica	-	-	-	-	-	-	-	-	0%
Previdência do Regime Estrutário	-	-	-	-	-	-	-	-	0%
Previdência Complementar	-	-	-	-	-	-	-	-	0%
Previdência Especial	-	-	-	-	-	-	-	-	0%
Demais Subfunções	-	-	-	-	-	-	-	-	0%
SAÚDE	7.762.320,00	7.762.320,00	866.615,47	7.149.109,39	613.210,61	1.613.144,55	3.541.986,09	4.220.333,91	22%
Atenção Básica	7.344.820,00	7.279.570,00	783.995,47	6.838.489,39	441.080,61	1.548.132,03	3.369.511,01	3.910.058,99	21%
Assistência Hospitalar e Ambulatorial	31.000,00	109.150,00	3.140,00	68.140,00	41.010,00	12.443,50	17.883,88	91.266,12	0%
Suporte Profilático e Terapêutico	8.500,00	8.500,00	-	-	8.500,00	-	-	8.500,00	0%
Vigilância Sanitária	48.000,00	60.150,00	24.480,00	24.480,00	35.670,00	1.860,00	1.860,00	58.290,00	0%
Vigilância Epidemiológica	330.000,00	304.950,00	55.000,00	218.000,00	86.950,00	50.709,02	152.731,20	152.218,80	1%
Alimentação e Nutrição	-	-	-	-	-	-	-	-	0%
Demais Subfunções	-	-	-	-	-	-	-	-	0%
TRABALHO	-	-	-	-	-	-	-	-	0%
Proteção e Benefícios ao Trabalhador	-	-	-	-	-	-	-	-	0%
Relações de Trabalho	-	-	-	-	-	-	-	-	0%
Empregabilidade	-	-	-	-	-	-	-	-	0%
Fomento ao Trabalho	-	-	-	-	-	-	-	-	0%
Demais Subfunções	-	-	-	-	-	-	-	-	0%
EDUCAÇÃO	13.320.700,00	15.458.686,52	444.811,04	14.768.401,69	690.284,83	3.441.370,08	7.647.621,97	7.811.064,55	47%
Ensino Fundamental	12.969.700,00	14.937.686,52	425.803,71	14.366.229,04	571.457,48	3.366.095,26	7.520.624,85	7.417.061,67	46%
Ensino Médio	-	-	-	-	-	-	-	-	0%
Ensino Profissional	-	-	-	-	-	-	-	-	0%
Ensino Superior	-	-	-	-	-	-	-	-	0%
Educação Infantil	351.000,00	521.000,00	19.007,33	402.172,65	118.827,35	75.274,82	126.997,12	394.002,88	1%
Educação de Jovens e Adultos	-	-	-	-	-	-	-	-	0%
Educação Especial	-	-	-	-	-	-	-	-	0%
Demais Subfunções	23.000,00	350,00	-	-	350,00	-	-	350,00	0%
CULTURA	23.000,00	350,00	-	-	350,00	-	-	350,00	0%
Patrimônio Histórico, Artístico e Arqueológico	-	-	-	-	-	-	-	-	0%
Difusão Cultural	23.000,00	350,00	-	-	350,00	-	-	350,00	0%
Demais Subfunções	-	-	-	-	-	-	-	-	0%
DIREITOS DA CIDADANIA	-	-	-	-	-	-	-	-	0%
Custódia e Reintegração Social	-	-	-	-	-	-	-	-	0%
Direitos Individuais, Coletivos e Difusos	-	-	-	-	-	-	-	-	0%
Assistência aos Povos Indígenas	-	-	-	-	-	-	-	-	0%
Demais Subfunções	-	-	-	-	-	-	-	-	0%
URBANISMO	1.541.521,00	580.681,00	6.040,00	500.105,55	80.575,45	144.877,74	396.436,32	184.244,68	2%
Infra-Estrutura Urbana	1.25.600,00	55.760,00	48.544,83	48.544,83	7.215,17	9.606,66	34.775,96	20.984,04	0%
Serviços Urbanos	1.415.921,00	524.921,00	6.040,00	451.560,72	73.360,28	135.271,08	361.660,36	163.260,64	2%
Transportes Coletivos Urbanos	-	-	-	-	-	-	-	-	0%
Demais Subfunções	32.000,00	50,00	-	-	50,00	-	-	50,00	0%
HABITAÇÃO	32.000,00	50,00	-	-	50,00	-	-	50,00	0%
Habituação Rural	-	-	-	-	-	-	-	-	0%
Habituação Urbana	32.000,00	50,00	-	-	50,00	-	-	50,00	0%
Demais Subfunções	-	-	-	-	-	-	-	-	0%
SANEAMENTO	72.157,00	157,00	-	-	157,00	-	-	157,00	0%
Saneamento Básico Rural	-	-	-	-	-	-	-	-	0%
Saneamento Básico Urbano	72.157,00	157,00	-	-	157,00	-	-	157,00	0%
Demais Subfunções	-	-	-	-	-	-	-	-	0%
GESTÃO AMBIENTAL	-	-	-	-	-	-	-	-	0%
Preservação e Conservação Ambiental	-	-	-	-	-	-	-	-	0%
Controle Ambiental	-	-	-	-	-	-	-	-	0%
Recuperação de Áreas Degradadas	-	-	-	-	-	-	-	-	0%
Recursos Hídricos	-	-	-	-	-	-	-	-	0%
Meteorologia	-	-	-	-	-	-	-	-	0%
Demais Subfunções	-	-	-	-	-	-	-	-	0%

PREFEITURA MUNICIPAL DE CAMPO DO BRITO
RELATÓRIO RESUMIDO DA EXECUÇÃO ORÇAMENTÁRIA
DEMONSTRATIVO DA RECEITA CORRENTE LÍQUIDA
ORÇAMENTOS FISCAL E DA SEGURIDADE SOCIAL
PERÍODO DE MAIO A JUNHO DE 2017

ESPECIFICAÇÃO	EVOLUÇÃO DA RECEITA REALIZADA NOS ÚLTIMOS 12 MESES												TOTAL (ÚLTIMOS 12 MESES)	PREVISÃO ATUALIZADA
	JULHO	AGOSTO	SETEMBRO	OUTUBRO	NOVEMBRO	DEZEMBRO	JANEIRO	FEVEREIRO	MARÇO	ABRIL	MAIO	JUNHO		
	2.862.294,04	2.664.632,85	2.300.742,15	2.643.090,02	4.226.381,95	6.166.264,88	3.083.100,30	3.828.464,25	2.916.219,17	2.943.128,46	3.355.700,73	3.049.063,00		
RECEITAS CORRENTES (I)	186.047,10	138.135,42	100.995,53	94.088,40	114.654,31	93.782,50	114.622,89	182.014,13	302.535,72	138.699,70	144.800,64	115.986,44	1.726.362,78	1.740.000,00
Receta Tributária	1.319,97	13.139,65	2.569,22	1.518,05	11.465,43	3.631,06	11.465,43	32.431,99	155.476,68	8.015,12	7.546,49	4.908,85	235.730,27	180.000,00
IPTU	69.140,29	27.872,01	20.624,52	29.826,85	36.301,94	20.242,29	30.622,80	25.475,87	29.766,54	27.783,30	25.230,96	24.293,81	380.989,12	500.000,00
ISS	28.023,47	20.704,55	16.000,44	18.021,51	13.178,93	20.779,87	22.233,57	9.495,38	18.860,92	27.783,30	25.230,96	10.471,38	231.388,47	200.000,00
ITBI	62.031,83	73.413,08	56.946,97	44.043,77	54.855,59	48.846,87	22.902,10	92.737,54	53.383,75	55.394,05	59.017,81	62.873,06	692.446,42	660.000,00
IRRF	24.931,54	3.006,13	4.850,19	678,22	8.195,63	282,41	29.813,45	2.187,35	45.047,83	17.248,87	15.941,54	13.439,34	185.808,50	200.000,00
Outras Receitas Tributárias	94.942,61	91.621,17	100.990,98	90.221,51	96.317,63	95.909,26	102.908,78	103.593,28	89.683,13	113.570,50	92.623,79	104.445,70	1.176.828,34	1.100.000,00
Receta de Contribuições	5.273,46	2.368,86	2.161,36	2.082,47	2.262,42	681,15	10.469,04	12.494,36	17.445,39	15.613,61	19.595,49	16.470,70	106.918,31	80.000,00
Receta Patrimonial														
Receta Agropecuária														
Receta Industrial														
Receta de Serviços	47,58	13,10	506,52	4,37	43,55	56,32								
Transferências Correntes	2.563.316,98	2.424.162,18	2.089.241,55	2.439.555,10	4.004.211,06	5.817.931,48	2.854.328,78	3.524.043,45	2.475.222,09	2.671.785,94	3.085.014,47	2.807.820,18	36.756.733,26	37.349.000,00
Com-Parte do FPM	1.305.837,14	1.058.826,34	861.037,36	1.045.208,94	1.906.969,02	2.981.055,55	1.272.806,28	1.631.703,40	1.022.362,15	1.231.772,57	1.397.233,37	1.287.851,99	17.002.664,11	16.830.000,00
Com-Parte do ICMS	124.308,32	229.151,50	180.578,73	187.637,55	369.377,20	195.784,70	428.060,19	234.069,30	299.849,55	258.398,05	314.816,47	247.952,87	3.069.984,43	3.500.000,00
Com-Parte do IPVA	76.974,61	61.181,25	63.919,08	56.726,36	35.669,28	26.117,07	49.451,42	108.518,45	26.129,27	28.382,56	37.740,32	52.345,99	623.155,66	600.000,00
Com-Parte do ITR	392,57	312,83	1.674,37	4.060,23	1.023,67	1.320,87	1.444,46	-	174,08	129,58	563,81	89,54	10.886,01	5.000,00
Com-Parte do IPT	136,34	130,65	147,70	-	159,05	202,89	202,89	-	183,50	208,69	214,48	220,28	1.605,58	2.000,00
Transferências de LC 87/1996	164,34	164,34	164,34	164,34	164,34	164,34	164,34	176,96	176,96	176,96	176,96	176,96	2.047,80	2.000,00
Transferências do FUNDEB	528.746,72	655.949,21	555.756,04	631.372,93	1.143.731,39	1.407.834,16	920.730,17	960.281,16	673.393,87	788.741,59	855.925,71	736.084,89	9.808.547,84	10.000.000,00
Outras Transferências Correntes	526.856,94	418.446,06	425.963,93	514.384,75	547.117,11	1.205.654,79	181.756,41	589.294,18	452.950,71	413.975,94	478.344,35	483.097,66	6.237.841,83	6.410.000,00
Outras Receitas Correntes	12.566,31	8.332,12	6.846,21	17.138,17	8.892,98	770,81	770,81	6.319,03	31.332,84	3.458,71	13.666,34	4.339,98	271.567,67	143.000,00
DEDUÇÕES (II)	211.154,52	269.953,35	221.594,23	258.759,42	462.672,47	505.791,64	350.359,03	393.913,25	269.533,83	303.772,19	350.149,07	317.727,47	3.915.290,47	4.121.800,00
Dedução do FUNDEB	211.154,52	269.953,35	221.594,23	258.759,42	462.672,47	505.791,64	350.359,03	393.913,25	269.533,83	303.772,19	350.149,07	317.727,47	3.915.290,47	4.121.800,00
TOTAL DA RCL (III) = (I - II)	2.651.139,52	2.394.679,50	2.079.237,92	2.384.330,60	3.763.709,48	5.660.473,24	2.732.741,27	3.434.551,00	2.446.685,34	2.639.356,27	3.005.551,66	2.731.335,53	36.123.791,33	36.290.200,00

MARCEL MOADE RIBEIRO SOUZA
PREFEITO MUNICIPAL

TATIANA CONCEIÇÃO PRATO ROCHA
SECRETARIA FINANÇAS


JOSÉ CARLOS SOUZA SOARES
SECRETARIO DE CONTROLE INTERNO


BRUNO
CONTADORIA CRUSE Nº 5.855


PREFEITURA MUNICIPAL DE CAMPO DO BRITO
 RELATÓRIO RESUMIDO DA EXECUÇÃO ORÇAMENTÁRIA
DEMONSTRATIVO DAS RECEITAS E DESPESAS PREVIDENCIÁRIAS DO REGIME PRÓPRIO DE PREVIDÊNCIA DOS SERVIDORES
 ORÇAMENTO DA SEGURIDADE SOCIAL
 PERÍODO DE MAIO A JUNHO DE 2017

RREO - Anexo 4 (LRF, Art. 53, inciso II)

RECEITAS	PREVISÃO INICIAL	PREVISÃO ATUALIZADA	RECEITAS REALIZADAS		Em Reais
			Até o Bimestre/ <Exercício>	Até o Bimestre/ <Exercício Anterior>	
SEM MOVIMENTO					
RECEITAS CORRENTES (I)					
Receita de Contribuições dos Segurados					
Pessoal Civil					
Ativo					
Inativo					
Pensionista					
Pessoal Militar					
Ativo					
Inativo					
Militar					
Outras Receitas de Contribuições					
Receita Patrimonial					
Receitas Imobiliárias					
Receitas de Valores Mobiliários					
Outras Receitas Patrimoniais					
Receita de Serviços					
Outras Receitas Correntes					
Compensação Previdenciária do RGPS para o RPPS					
Demais Receitas Correntes					
RECEITAS DE CAPITAL (II)					
Alienação de Bens, Direitos e Ativos					
Amortização de Empréstimos					
Outras Receitas de Capital					
TOTAL DAS RECEITAS PREVIDENCIÁRIAS RPPS - (III) = (I + II)					








DESPESAS PREVIDENCIÁRIAS - RPPS	DOTAÇÃO INICIAL		DOTAÇÃO ATUALIZADA		DESPESAS EMPENHADAS		DESPESAS LIQUIDADAS		INSCRITAS EM RESTOS A PAGAR NÃO PROCESSADOS	
	Até o Bimestre/ <Exercício>	Até o Bimestre/ <Exercício Anterior>	Até o Bimestre/ <Exercício>	Até o Bimestre/ <Exercício Anterior>	Até o Bimestre/ <Exercício>	Até o Bimestre/ <Exercício Anterior>	Em <Exercício>	Em <Exercício Anterior>		
ADMINISTRAÇÃO (IV)										
Despesas Correntes										
Despesas de Capital										
PREVIDÊNCIA (V)										
Pessoal Civil										
Aposentadorias										
Pensões										
Outros Benefícios Previdenciários										
Pessoal Militar										
Reformas										
Pensões										
Outros Benefícios Previdenciários										
Outras Despesas Previdenciárias										
Compensação Previdenciária do RPPS para o RGPS										
Demais Despesas Previdenciárias										
TOTAL DAS DESPESAS PREVIDENCIÁRIAS RPPS (VI) = (IV + V)										
RESULTADO PREVIDENCIÁRIO (VII) = (III - VI)										
RECURSO RPPS ARRECADADOS EM EXERCÍCIO										
VALOR										
RESERVA ORÇAMENTÁRIA DO RPPS										
VALOR										
APORTES DE RECURSOS PARA O PLANO PREVIDENCIÁRIO DO RPPS										
Plano de Amortização - Contribuição Patronal Suplementar										
Plano de Amortização - Aporte Periódico de Valores Predefinidos										
Outros Aportes para o RPPS										
Recursos para Cobertura de Déficit Financeiro										
BENS E DIREITOS DO RGPS										
Caixa										
Bancos Conta Movimento										
Investimentos e Aplicações										
Outros Bens e Direitos										

SEM MOVIMENTO





RECEITAS PREVIDENCIÁRIAS - RPPS	PREVISÃO INICIAL	PREVISÃO ATUALIZADA	RECEITAS REALIZADAS	
			Até o Bimestre/ <Exercício>	Até o Bimestre/ <Exercício Anterior>
RECEITAS CORRENTES (VIII) Receita de Contribuições dos Segurados Civil Ativo Inativo Pensionista Militar Ativo Inativo Pensionista Receita de Contribuições Patronais Civil Ativo Inativo Pensionista Militar Ativo Inativo Pensionista Em Regime de Parcelamento de Débitos Receita Patrimonial Receitas Imobiliárias Receitas de Valores Mobiliários Outras Receitas Patrimoniais Receita de Serviços Outras Receitas Correntes Compensação Previdenciária do RGPS para o RPPS Demais Receitas Correntes RECEITAS DE CAPITAL (IX) Alienação de Bens, Direitos e Ativos Amortização de Empréstimos Outras Receitas de Capital RECEITAS DE CAPITAL (IX) Alienação de Bens Amortização de Empréstimos Outras Receitas de Capital TOTAL DAS RECEITAS PREVIDENCIÁRIAS RPPS - (X) = (VIII + IX)				

SEM MOVIMENTO






SEM MOVIMENTO

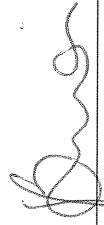
DESPESAS PREVIDENCIÁRIAS - RPPS	DOTAÇÃO		DESPESAS EMPENHADAS		DESPESAS LIQUIDADAS		INSCRITAS EM RESTOS A PAGAR NÃO	
	INICIAL	ATUALIZADA	Até o Bimestre/ <Exercício>	Até o Bimestre/ <Exercício> Anterior>	Até o Bimestre/ <Exercício>	Até o Bimestre/ <Exercício> Anterior>	Em <Exercício>	Em <Exercício> Anterior>
ADMINISTRAÇÃO (XI)								
Despesas Correntes								
Despesas de Capital								
PREVIDÊNCIA (XII)								
Benefícios - Civil								
Aposentadorias								
Pensões								
Outros Benefícios Previdenciários								
Benefícios - Militar								
Reformas								
Pensões								
Outros Benefícios Previdenciários								
Outras Despesas Previdenciárias								
Compensação Previdenciária do RPPS para o RGPS								
Demais Despesas Previdenciárias								
TOTAL DAS DESPESAS PREVIDENCIÁRIAS (XIII) = (XI + XII)								
RESULTADO PREVIDENCIÁRIO (XIV) = (X-XIII)								

APORTES DE RECURSOS PARA O PLANO FINANCEIRO DO RPPS


Recursos para Cobertura de Insuficiências Financeiras
 Recursos para Formação de Reserva

FONTE: Sistema: <MAQUIAVEL>, Unidade Responsável: <MUNICÍPIO DE CAMPO DO BRITO>, Emissão: <10/08/2017>.


 MARCEL MOADE RIBEIRO SOUZA
 PREFEITO MUNICIPAL


 BIANCA SECUNDO GOIS
 CONTÁDORA CRC/SE Nº 5.855


 TATIANA CONCEIÇÃO BRITO-ROCHA
 SECRETÁRIA FINANÇAS


 JOSÉ CARLOS SOUZA SOARES
 SECRETÁRIO DE CONTROLE INTERNO

PREFEITURA MUNICIPAL DE CAMPO DO BRITO
RELATÓRIO RESUMIDO DA EXECUÇÃO ORÇAMENTÁRIA
DEMONSTRATIVO DO RESULTADO NOMINAL
ORÇAMENTOS FISCAL E DA SEGURIDADE SOCIAL
PERÍODO DE MAIO A JUNHO DE 2017

RREO - ANEXO 5 (LRF, art 53, inciso III)

R\$ 1,00

	SALDO		
	Em 31/Dez/<Exercício Anterior> (a)	Em <Bimestre Anterior> (b)	Em <Bimestre> (c)
DÍVIDA FISCAL LÍQUIDA			
DÍVIDA CONSOLIDADA (I)	10.519.813,12	10.519.813,12	10.519.813,12
DEDUÇÕES (II)	962.225,69	3.479.451,24	3.594.618,46
Disponibilidade de Caixa bruta	962.225,69	3.470.376,96	3.576.306,81
(-) Restos a Pagar Processados (Exceto precatórios) Demais Haveres Financeiros		9.074,28	18.311,65
DÍVIDA CONSOLIDADA LÍQUIDA (III) = (I - II)	9.557.587,43	7.040.361,88	6.925.194,66
RECEITA DE PRIVATIZAÇÕES (IV)			
PASSIVOS RECONHECIDOS (V)			
DÍVIDA FISCAL LÍQUIDA (VI) = (III + IV - V)	9.557.587,43	7.040.361,88	6.925.194,66

	PERÍODO DE REFERÊNCIA	
	No Bimestre (c-b)	Até o Bimestre (c-a)
RESULTADO NOMINAL		
VALOR	115.167,22	2.632.392,77


DISCRIMINAÇÃO DA META FISCAL


META DE RESULTADO NOMINAL FIXADA NO AMF DA LDO PARA O EXERCÍCIO DE REFERÊNCIA	VALOR CORRENTE
	2.800.000,00

FONTE: Sistema: <MAQUIAVEL>, Unidade Responsável: <MUNICÍPIO DE CAMPO DO BRITO>, Emissão: <10/08/2017>.


MARCEL MOADE RIBEIRO SOUZA
PREFEITO MUNICIPAL


TATIANA CONCEIÇÃO BRITO ROCHA
SECRETARIA FINANÇAS


BIANCA SECUNDO GOIS
CONTADORA CRC/SE Nº 5.855






JOSÉ CARLOS SOUZA SOARES
SECRETARIO DE CONTROLE INTERNO

PREFEITURA MUNICIPAL DE CAMPO DO BRITO
RELATÓRIO RESUMIDO DA EXECUÇÃO ORÇAMENTÁRIA
DEMONSTRATIVO DO RESULTADO PRIMÁRIO - ESTADOS, DISTRITO FEDERAL E MUNICÍPIOS
ORÇAMENTOS FISCAL E DA SEGURIDADE SOCIAL
PERÍODO DE MAIO A JUNHO DE 2017

RREO - ANEXO 6 (LRF, art 53, inciso III)

Em reais

RECEITAS PRIMÁRIAS	PREVISÃO ATUALIZADA	RECEITAS REALIZADAS	
		Até o Bimestre/ <Exercício>	Até o Bimestre/ <Exercício Anterior>
RECEITAS PRIMÁRIAS CORRENTES (I)	40.412.000,00	17.333.448,61	17.436.202,90
Receitas Tributárias	1.740.000,00	998.659,52	1.725.118,89
IPTU	180.000,00	211.430,10	186.136,61
ISS	500.000,00	176.981,22	543.363,10
ITBI	200.000,00	114.075,51	208.731,77
IRRF	660.000,00	352.308,31	676.538,65
Outras Receitas Tributárias	200.000,00	143.864,38	110.348,76
Receitas de Contribuições	1.100.000,00	606.825,18	1.093.684,12
Receitas Previdenciárias	1.100.000,00	606.825,18	1.093.684,12
Outras Receitas de Contribuições	80.000,00	68.234,22	68.502,85
Receita Patrimonial Líquida	80.000,00	68.234,22	68.502,85
Receita Patrimonial			
(-) Aplicações Financeiras			
Transferências Correntes	37.349.000,00	15.606.537,52	14.153.766,05
Cota-Parte do FPM	16.830.000,00	7.843.729,76	7.247.049,31
Cota-Parte do ICMS	3.500.000,00	1.783.146,43	1.500.425,25
Cota-Parte do IPVA	600.000,00	302.568,01	298.726,06
Convênios	550.000,00	86.000,00	93.200,00
Outras Transferências Correntes	15.869.000,00	5.591.093,32	5.014.365,43
Demais Receitas Correntes	143.000,00	53.192,17	395.130,99
Dívida Ativa	20.000,00		14.707,95
Diversas Receitas Correntes	123.000,00	53.192,17	380.423,04
RECEITAS DE CAPITAL (II)	1.709.800,00	60.488,60	640.600,11
Operações de Crédito (III)			
Amortização de Empréstimos (IV)			
Alienação de Bens (V)	9.800,00	60.488,60	145.208,17
Transferências de Capital	1.700.000,00	0,00	328.720,54
Convênios	1.700.000,00		328.720,54
Outras Transferências de Capital			
Outras Receitas de Capital			
RECEITAS PRIMÁRIAS DE CAPITAL (VI) = (II - III - IV - V)	1.700.000,00	0,00	166.671,40
RECEITA PRIMÁRIA TOTAL (VII) = (I + VI)	42.121.800,00	17.333.448,61	17.931.594,84

DESPESAS PRIMÁRIAS	DOTAÇÃO ATUALIZADA	DESPESAS EMPENHADAS		DESPESAS LIQUIDADAS		INSCRITAS EM RESTOS A PAGAR NÃO PROCESSADOS	
		Até o Bimestre/ <Exercício>	Até o Bimestre/ <Exercício Anterior>	Até o Bimestre/ <Exercício>	Até o Bimestre/ <Exercício Anterior>	Em <Exercício>	Em <Exercício Anterior>
DESPESAS CORRENTES (VIII)	36.933.616,00	31.582.212,84	29.987.869,05	16.058.612,13	15.812.145,84	15.523.600,71	14.175.723,21
Pessoal e Encargos Sociais	26.062.840,00	23.403.651,76	20.254.687,23	12.937.531,63	11.124.794,71	10.466.120,13	9.129.892,52
Juros e Encargos da Dívida (IX)	-	-	-	-	-	-	-
Outras Despesas Correntes	10.870.776,00	8.178.561,08	9.733.181,82	3.121.080,50	4.687.351,13	5.057.480,58	5.045.830,69
DESPESAS PRIMÁRIAS CORRENTES (X) = (VIII - IX)	36.933.616,00	31.582.212,84	29.987.869,05	16.058.612,13	15.812.145,84	15.523.600,71	14.175.723,21
DESPESAS DE CAPITAL (XI)	883.482,00	490.923,15	643.370,53	375.523,00	438.895,21	115.400,15	204.475,32
Investimentos	687.432,00	304.262,99	600.040,45	272.030,36	424.451,85	32.232,63	175.588,60
Inversões Financeiras	-	-	-	-	-	-	-
Concessão de Empréstimos (XII)	-	-	-	-	-	-	-
Aquisição de Título de Capital já Integralizado (XIII)	-	-	-	-	-	-	-
Demais Inversões Financeiras	-	-	-	-	-	-	-
Amortização da Dívida (XIV)	196.050,00	186.660,16	43.330,08	103.492,64	14.443,36	83.167,52	28.886,72
DESPESAS PRIMÁRIAS DE CAPITAL (XV)=(XI-XII-XIII-XIV)	687.432,00	304.262,99	600.040,45	272.030,36	424.451,85	32.232,63	175.588,60
RESERVA DE CONTINGÊNCIA (XVI)	182.902,00	-	-	-	-	-	-
RESERVA DO RPPS (XVII)	37.803.950,00	31.886.475,83	30.587.909,50	16.330.642,49	16.236.597,69	15.555.833,34	14.351.311,81
DESPESA PRIMÁRIA TOTAL (XVIII)=(X+XV+XVI+XVII)	4.308.050,00	14.553.027,22	12.656.314,66	1.002.806,12	1.694.997,15	15.555.833,34	14.351.311,81
RESULTADO PRIMÁRIO (XIX) = (VII - XVIII)	-	-	-	-	-	-	-
SALDO DE EXERCÍCIOS ANTERIORES	-	-	-	-	-	-	-
DISCRIMINAÇÃO DA META FISCAL		VALOR CORRENTE					
META DE RESULTADO PRIMÁRIO FIXADA NO ANEXO DE METAS FISCAIS DA LDO P/O EXERCÍCIO DE REFERÊNCIA						1.620.000,00	

FONTE: Sistema: <MAQUIAVEL>. Unidade Responsável: <MUNICÍPIO DE CAMPO DO BRITO>. Emissão: <10/08/2017>.


MARCEL MOADE RIBEIRO SOUZA
PREFEITO MUNICIPAL


TATIANA CONCEIÇÃO BRITO ROCHA
SECRETÁRIA FINANCEIRA
SECRETÁRIO DE CONTROLE INTERNO


BIANCA SECUNDO GOIS
CONTADORA CRC/SE Nº 5.855


PREFEITURA MUNICIPAL DE CAMPO DO BRITO
RELATÓRIO RESUMIDO DA EXECUÇÃO ORÇAMENTÁRIA
DEMONSTRATIVO DOS RESTOS A PAGAR POR PODER E ÓRGÃO
ORÇAMENTOS FISCAL E DA SEGURIDADE SOCIAL
PERÍODO DE MAIO A JUNHO DE 2017


RREO - ANEXO 7 (LRF, art. 53, inciso V)

PODER/ÓRGÃO	RESTOS A PAGAR PROCESSADOS E NÃO PROCESSADOS LIQUIDADOS EM EXERCÍCIOS ANTERIORES					RESTOS A PAGAR NÃO PROCESSADOS					Saldo Total l = (e + k)	
	Inscritos		Pagos ⊖	Cancelados (d)	Saldo a pagar e=(a+b)-(c+d)	Inscritos		Liquidados (h)	Pagos (i)	Cancelados (j)		Saldo k=(f+g)-(i+j)
	Em Exercícios Anteriores (a)	Em 31 de dezembro de <Exercício Anterior> (b)				Em Exercícios Anteriores (f)	Em 31 de dezembro de <Exercício Anterior> (g)					
RESTOS A PAGAR (EXCETO INTRA-ORÇAMENTÁRIOS) (I)	1.047.327,95	404.125,01	99.016,77	-	1.352.436,19	319,99	-	319,99	-	-	319,99	1.352.756,18
PODER EXECUTIVO	1.047.327,95	404.125,01	99.016,77	-	1.352.436,19	319,99	-	319,99	-	-	319,99	1.352.756,18
PODER LEGISLATIVO	-	-	-	-	-	-	-	-	-	-	-	-
RESTOS A PAGAR (INTRA-ORÇAMENTÁRIOS) (II)	-	-	-	-	-	-	-	-	-	-	-	-
TOTAL (III) = (I + II)	1.047.327,95	404.125,01	99.016,77	-	1.352.436,19	319,99	-	319,99	-	-	319,99	1.352.756,18

FONTE: Sistema: <MAQUIAVEL>. Unidade Responsável: <MUNICÍPIO DE CAMPO DO BRITO>. Emissão: <10/08/2017>.


MARCEL MOADE RIBEIRO SOUZA
PREFEITO MUNICIPAL


TATIANA CONCEIÇÃO BRITO ROCHA
SECRETÁRIA FINANCEIRA


BIANCA SECUNDO GOIS
CONTADORA CRC/SE Nº 5.855

PREFEITURA MUNICIPAL DE CAMPO DO BRITO
RELATORIO RESUMIDO DA EXECUÇÃO ORÇAMENTÁRIA
DEMONSTRATIVO DAS RECEITAS E DESPESAS COM MANUTENÇÃO E DESENVOLVIMENTO DO ENSINO - MDE
ORÇAMENTOS FISCAL E DA SEGURIDADE SOCIAL
PERÍODO DE MAIO A JUNHO DE 2017

RREO - ANEXO 8 (LDB, art. 72) RS: 1,00

RECEITA RESULTANTE DE IMPOSTOS (caput do art. 212 da Constituição)	RECEITAS DO ENSINO		RECEITAS REALIZADAS	
	PREVISÃO INICIAL	PREVISÃO ATUALIZADA (a)	Até o Bimestre (b)	% (c) = (b/a)x100
1- RECEITA DE IMPOSTOS				
1.1- Receita Resultante do Imposto sobre a Propriedade Predial e Territorial Urbana – IPTU				
1.1.1- IPTU	1.565.000,00	1.565.000,00	854.795,14	54,62%
1.1.2- Multas, Juros de Mora, Dívida Ativa e Outros Encargos do IPTU	205.000,00	205.000,00	211.430,10	103,14%
1.2- Receita Resultante do Imposto sobre Transmissão Inter Vivos – ITBI	180.000,00	180.000,00	211.430,10	117,46%
1.2.1- ITBI	25.000,00	25.000,00	0,00	0,00%
1.2.2- Multas, Juros de Mora, Dívida Ativa e Outros Encargos do ITBI	200.000,00	200.000,00	114.075,51	57,04%
1.3- Receita Resultante do Imposto sobre Serviços de Qualquer Natureza – ISS	200.000,00	200.000,00	114.075,51	57,04%
1.3.1- ISS	0,00	0,00	0,00	#DIV/0!
1.3.2- Multas, Juros de Mora, Dívida Ativa e Outros Encargos do ISS	500.000,00	500.000,00	176.981,22	35,40%
1.4- Receita Resultante do Imposto de Renda Retido na Fonte – IRRF	500.000,00	500.000,00	176.981,22	35,40%
1.4.1- IRRF	0,00	0,00	0,00	#DIV/0!
1.5- Receita Resultante do Imposto Territorial Rural – ITR	660.000,00	660.000,00	352.308,31	53,38%
1.5.1- ITR	660.000,00	660.000,00	352.308,31	53,38%
1.5.2- Multas, Juros de Mora, Dívida Ativa e Outros Encargos do ITR	0,00	0,00	0,00	#DIV/0!
2- RECEITA DE TRANSFERÊNCIAS CONSTITUCIONAIS E LEGAIS	0,00	0,00	0,00	#DIV/0!
2.1- Cota-Parte FPM	20.939.000,00	20.939.000,00	9.933.639,27	47,44%
2.1.1- Cota-Parte FPM - 1%	16.500.000,00	16.500.000,00	7.843.729,76	47,54%
2.2- Cota-Parte ICMS	330.000,00	330.000,00	0,00	0,00%
2.3- ICMS-Desoneração – L.C. nº87/1996	3.500.000,00	3.500.000,00	1.783.146,43	50,95%
2.4- Cota-Parte IPI-Exportação	2.000,00	2.000,00	1.061,76	53,09%
2.5- Cota-Parte ITR	2.000,00	2.000,00	1.031,84	51,59%
2.6- Cota-Parte IPVA	5.000,00	5.000,00	2.101,47	42,03%
3- TOTAL DA RECEITA DE IMPOSTOS (1 + 2)	22.504.000,00	22.504.000,00	10.788.434,41	47,94%
	RECEITAS ADICIONAIS PARA FINANCIAMENTO DO ENSINO	PREVISÃO ATUALIZADA (a)	Até o Bimestre (b)	% (c) = (b/a)x100
4- RECEITA DA APLICAÇÃO FINANCEIRA DE OUTROS RECURSOS DE IMPOSTOS VINCULADOS AO ENSINO	0,00	0,00	0,00	#DIV/0!
5- RECEITA DE TRANSFERÊNCIAS DO FNDE	1.190.000,00	1.190.000,00	503.846,16	42,34%
5.1- Transferências do Salário-Educação	450.000,00	450.000,00	202.011,84	44,89%
5.2- Transferências Direta - PDDE	10.000,00	10.000,00	0,00	0,00%
5.3- Transferências Diretas - PNAE	250.000,00	250.000,00	120.781,42	48,31%
5.4- Transferências Diretas - PNATE	80.000,00	80.000,00	181.052,90	226,32%
5.5 - Outras Transferências do FNDE	400.000,00	400.000,00	0,00	0,00%
5.6 - Aplicação Financeira dos Recursos do FNDE	0,00	0,00	0,00	#DIV/0!
6- RECEITA DE TRANSFERÊNCIAS DE CONVÊNIOS	550.000,00	550.000,00	86.000,00	15,64%
6.1- Transferências de Convênios	550.000,00	550.000,00	86.000,00	15,64%
6.2- Aplicação Financeira dos Recursos de Convênios	0,00	0,00	0,00	#DIV/0!
7- RECEITA DE OPERAÇÕES DE CRÉDITO	0,00	0,00	0,00	#DIV/0!
8- OUTRAS RECEITAS PARA FINANCIAMENTO DO ENSINO	0,00	0,00	0,00	#DIV/0!
9-TOTAL DAS RECEITAS ADICIONAIS PARA FINANCIAMENTO DO ENSINO	1.740.000,00	1.740.000,00	589.846,16	33,90%

Anexo 8 - MDE Página 17 de 29

FUNDEB

RECEITAS DO FUNDEB	PREVISÃO INICIAL	PREVISÃO ATUALIZADA		RECEITAS REALIZADAS	
		(a)	(b)	Até o Bimestre	(c) = (b/a)x100 %
10- RECEITAS DESTINADAS AO FUNDEB	4.121.800,00	4.121.800,00	1.986.727,85		48,20%
10.1- Cota-Parte FPM Destinada ao FUNDEB – (20% de 2.1)	3.300.000,00	3.300.000,00	1.568.745,95		47,54%
10.2- Cota-Parte ICMS Destinada ao FUNDEB – (20% de 2.2)	700.000,00	700.000,00	356.629,29		50,95%
10.3- ICMS-Desoneração Destinada ao FUNDEB – (20% de 2.3)	400,00	400,00	212,35		53,09%
10.4- Cota-Parte IPI-Exportação Destinada ao FUNDEB – (20% de 2.4)	400,00	400,00	206,37		51,59%
10.5- Cota-Parte ITR ou ITR Arrecadado Destinados ao FUNDEB – (20% de (1.5 – 1.5.5) + 2.5))	1.000,00	1.000,00	420,29		42,03%
10.6- Cota-Parte IPVA Destinada ao FUNDEB – (20% de 2.6)	120.000,00	120.000,00	60.513,60		50,43%
11- RECEITAS RECEBIDAS DO FUNDEB	10.010.000,00	10.010.000,00	4.916.320,43		49,11%
11.1- Transferências de Recursos do FUNDEB	10.000.000,00	10.000.000,00	4.885.157,39		48,85%
11.1.1- Complementação da União ao FUNDEB	0,00	0,00	0,00		#DIV/0!
11.3- Receita de Aplicação Financeira dos Recursos do FUNDEB	10.000,00	10.000,00	31.163,04		311,63%
12- RESULTADO LÍQUIDO DAS TRANSFERÊNCIAS DO FUNDEB (11.1 – 10)	5.888.200,00	5.888.200,00	2.929.592,58		49,75%

[SE RESULTADO LÍQUIDO DA TRANSFERÊNCIA (12) > 0] = ACRÉSCIMO RESULTANTE DAS TRANSFERÊNCIAS DO FUNDEB

[SE RESULTADO LÍQUIDO DA TRANSFERÊNCIA (12) < 0] = DECRÉSCIMO RESULTANTE DAS TRANSFERÊNCIAS DO FUNDEB

DESPESAS DO FUNDEB	DOTAÇÃO INICIAL	DOTAÇÃO ATUALIZADA	DESPESAS EMPENHADA		DESPESAS LIQUIDADAS		INSCRITAS EM RESTOS A PAGAR NÃO PROCESSADO (i)
			(e)	(f) = (e/d) %	Até o Bimestre (g)	(h) = (g/d) %	
13- PAGAMENTO DOS PROFISSIONAIS DO MAGISTÉRIO	8.408.000,00	8.885.700,00	8.729.317,57	98,24%	5.090.659,37	57,29%	-
13.1- Com Educação Infantil	5.000,00	3.000,00	-	0,00%	-	0,00%	-
13.2- Com Ensino Fundamental	8.403.000,00	8.882.700,00	8.729.317,57	98,27%	5.090.659,37	57,31%	-
14- OUTRAS DESPESAS	1.602.000,00	2.098.000,00	1.947.200,00	92,81%	1.009.038,49	48,10%	-
14.1- Com Educação Infantil	13.000,00	6.000,00	-	0,00%	-	0,00%	-
14.2- Com Ensino Fundamental	1.589.000,00	2.092.000,00	1.947.200,00	93,08%	1.009.038,49	48,23%	-
15- TOTAL DAS DESPESAS DO FUNDEB (13 + 14)	10.010.000,00	10.983.700,00	10.676.517,57	191,05%	6.099.697,86	105,39%	-

DEDUÇÕES PARA FINS DE LIMITE DO FUNDEB

DESPESAS DO FUNDEB	VALOR
16 - RESTOS A PAGAR INSCRITOS NO EXERCÍCIO SEM DISPONIBILIDADE FINANCEIRA DE RECURSOS DO FUNDEB	
16.1 - FUNDEB 60%	
16.2 - FUNDEB 40%	
17 - DESPESAS CUSTEADAS COM O SUPERÁVIT FINANCEIRO, DO EXERCÍCIO ANTERIOR, DO FUNDEB	
17.1 - FUNDEB 60%	
17.2 - FUNDEB 40%	

18- TOTAL DAS DEDUÇÕES CONSIDERADAS PARA FINS DE LIMITE DO FUNDEB (16 + 17)

INDICADORES DO FUNDEB	VALOR
19 - TOTAL DAS DESPESAS DO FUNDEB PARA FINS DE LIMITE (15 - 18)	6.099.697,86
19.1- MÍNIMO DE 60% DO FUNDEB NA REMUNERAÇÃO DO MAGISTÉRIO ¹ ((13 – (16.1+17.1))/1)*100	103,55%
19.2- MÁXIMO DE 40% EM DESPESAS COM MDE QUE NÃO REMUNERAÇÃO DO MAGISTÉRIO ¹ ((14-(16.2+17.2))/1)*100	20,52%
19.3- MÁXIMO DE 5% NÃO APLICADO NO EXERCÍCIO (100-(19.1+19.2))%	98,76%

CONTROLE DA UTILIZAÇÃO DE RECURSOS NO EXERCÍCIO SUBSEQUENTE

RECURSOS RECEBIDOS DO FUNDEB EM <EXERCÍCIO ANTERIOR> QUE NÃO FORAM UTILIZADOS	VALOR
21 – DESPESAS CUSTEADAS COM O SALDO DO ITEM 20 ATÉ O 1º TRIMESTRE DE <EXERCÍCIO >	

MANUTENÇÃO E DESENVOLVIMENTO DO ENSINO - DESPESAS CUSTEADAS COM A RECEITA RESULTANTE DE IMPOSTOS E RECURSOS DO FUNDEB

DESPESAS COM AÇÕES TÍPICAS DE MDE	DOTAÇÃO INICIAL	DOTAÇÃO ATUALIZADA	DESPESAS EMPENHADAS		Até o Bimestre (g)	h=(g/d)*100 %	INSCRITAS EM RESTOS A PAGAR NÃO PROCESSADO
			Até o Bimestre (e)	% f=(e/d)*100			
22- EDUCAÇÃO INFANTIL							
22.1- Creche	26.000,00	52.500,00	10.488,95	20%	10.488,95	20%	0,00
22.1.1 - Despesa Custeada com Recurso do FUNDEB	26.000,00	52.500,00	10.488,95	20%	10.488,95	20%	0,00
22.1.2 - Despesa Custeada com Outros Recursos de Impostos	5.000,00	3.000,00	0,00	0%	0,00	0%	0,00
22.2- Pré-escola	21.000,00	49.500,00	10.488,95	21%	10.488,95	21%	0,00
22.2.1 - Despesa Custeada com Recurso do FUNDEB	0,00	0,00	0,00	#DIV/0!	0,00	#DIV/0!	0,00
22.2.2 - Despesa Custeada com Outros Recursos de Impostos	0,00	0,00	0,00	#DIV/0!	0,00	#DIV/0!	0,00
23 - ENSINO FUNDAMENTAL							
23.1 - Despesas Custeadas com Recursos do FUNDEB	9.803.700,00	11.044.292,00	10.768.863,93	98%	5.993.946,82	54%	0,00
23.2 - Despesas Custeadas com Outros Recursos de Impostos	8.403.000,00	8.882.700,00	8.729.317,57	98%	5.090.659,37	57%	0,00
24 - ENSINO MÉDIO							
24 - ENSINO SUPERIOR	1.400.700,00	2.161.592,00	2.039.546,36	94%	903.287,45	42%	0,00
26 - ENSINO PROFISSIONAL NÃO INTEGRADO AO ENSINO REGULAR							
27 - OUTRAS	0,00	0,00	0,00	#DIV/0!	0,00	#DIV/0!	0,00
28 - TOTAL DAS DESPESAS COM AÇÕES TÍPICAS DE MDE	9.829.700,00	11.096.792,00	10.779.352,88	97%	6.004.435,77	54%	0,00

DEDUÇÕES CONSIDERADAS PARA FINS DE LIMITE CONSTITUCIONAL

	VALOR
29 - RESULTADO LÍQUIDO DAS TRANSFERÊNCIAS DO FUNDEB	1.986.727,85
30 - DESPESAS CUSTEADAS COM A COMPLEMENTAÇÃO DO FUNDEB NO EXERCÍCIO	-
31 - RECEITA DE APLICAÇÃO FINANCEIRA DOS RECURSOS DO FUNDEB ATÉ O BIMESTRE = (50 h)	-
32 - DESPESAS CUSTEADAS COM O SUPERÁVIT FINANCEIRO, DO EXERCÍCIO ANTERIOR, DO FUNDEB	-
33 - DESPESAS CUSTEADAS COM O SUPERÁVIT FINANCEIRO, DO EXERCÍCIO ANTERIOR, DE OUTROS RECURSOS DE IMPOSTOS	-
34 - RESTOS A PAGAR INSCRITOS NO EXERCÍCIO SEM DISPONIBILIDADE FINANCEIRA DE RECURSOS DE IMPOSTOS VINCULADOS AO ENSINO ¹	-
35 - CANCELAMENTO, NO EXERCÍCIO, DE RESTOS A PAGAR INSCRITOS COM DISPONIBILIDADE FINANCEIRA DE RECURSOS DE IMPOSTOS VINCULADOS AO ENSINO = (45j)	-
36 - TOTAL DAS DEDUÇÕES CONSIDERADAS PARA FINS DE LIMITE CONSTITUCIONAL (29 + 30 + 31 + 32 + 33 + 34 + 35)	1.986.727,85
37 - TOTAL DAS DESPESAS PARA FINS DE LIMITE (22 + 23) + (36)	2.900.504,25
38 - PERCENTUAL DE APLICAÇÃO EM MDE SOBRE A RECEITA LÍQUIDA DE IMPOSTOS (37) / (3) * 100 % - LIMITE CONSTITUCIONAL 25%	26,89%

OUTRAS INFORMAÇÕES PARA CONTROLE

OUTRAS DESPESAS CUSTEADAS COM RECEITAS ADICIONAIS PARA FINANCIAMENTO DO ENSINO	DOTAÇÃO INICIAL	DOTAÇÃO ATUALIZADA	DESPESAS EMPENHADAS		Até o Bimestre (g)	h=(g/d)*100 %	INSCRITAS EM RESTOS A PAGAR NÃO PROCESSADO
			Até o Bimestre (e)	% f=(e/d)*100			
39 - DESPESAS CUSTEADAS COM A APLICAÇÃO FINANCEIRA DE OUTROS RECURSOS DE IMPOSTOS VINCULADOS AO ENSINO	0,00	0,00	0,00	#DIV/0!	0,00	#DIV/0!	0,00
40 - DESPESAS CUSTEADAS COM A CONTRIBUIÇÃO SOCIAL DO SALÁRIO-EDUCAÇÃO	450.000,00	673.738,52	618.349,52	92%	174.640,25	25,92%	0,00
41 - DESPESAS CUSTEADAS COM OPERAÇÕES DE CRÉDITO	2.740.000,00	619.351,00	524.315,14	85%	369.656,47	59,68%	0,00
42 - DESPESAS CUSTEADAS COM OUTRAS RECEITAS PARA FINANCIAMENTO DO ENSINO	250.000,00	845.500,00	834.556,36	99%	174.361,23	20,62%	0,00
43 - TOTAL DAS OUTRAS DESPESAS CUSTEADAS COM RECEITAS ADICIONAIS PARA FINANCIAMENTO DO ENSINO (39 + 40 + 41 + 42)	3.440.000,00	2.138.589,52	1.977.221,02	92%	718.657,95	33,60%	0,00
44 - TOTAL GERAL DAS DESPESAS COM EDUCAÇÃO (28+43)	13.269.700,00	13.235.381,52	12.756.573,90	189,59%	6.723.093,72	87,71%	0,00

RESTOS A PAGAR INSCRITOS COM DISPONIBILIDADE FINANCEIRA DE RECURSOS DE IMPOSTOS VINCULADOS AO ENSINO	SALDO ATÉ O BIMESTRE	CANCELADO EM <EXERCÍCIO>
45 - RESTOS A PAGAR DE DESPESAS COM MDE		(j)
45.1 - Executadas com Recursos de Impostos Vinculados ao Ensino	0,00	0,00
45.2 - Executadas com Recursos do FUNDEB	0,00	0,00
	FUNDEB	0,00
CONTROLE DA DISPONIBILIDADE FINANCEIRA		SALÁRIO EDUCAÇÃO
46- SALDO FINANCEIRO EM 31 DE DEZEMBRO DE <EXERCÍCIO ANTERIOR>	280.366,32	0,00
47- (+) INGRESSO DE RECURSOS ATÉ O BIMESTRE	6.325.270,69	172.244,66
48- (-) PAGAMENTOS EFETUADOS ATÉ O BIMESTRE	5.272.524,85	159.799,47
48.1 - Orçamento do Exercício	5.272.524,85	159.799,47
48.2 - Restos a Pagar	0,00	0,00
49- (+) RECEITA DE APLICAÇÃO FINANCEIRA DOS RECURSOS ATÉ O BIMESTRE	31.163,04	31.163,04
50- (=) DISPONIBILIDADE FINANCEIRA ATÉ O BIMESTRE	1.364.275,20	43.608,23
51 - (+) Ajustes	0,00	0,00
51.1 - Retenções	0,00	0,00
51.2 - Conciliação Bancária	0,00	0,00
52 - (=) SALDO FINANCEIRO CONCILIADO	1.364.275,20	43.608,23

FONTE: Sistema: <MAQUIAVEL>. Unidade Responsável: <MUNICÍPIO DE CAMPO DO BRITO>. Emissão: <10/08/2017>.

¹ Limites mínimos anuais a serem cumpridos no encerramento do exercício.

² Art. 21, § 2º, Lei 11.494/2007: "Até 5% dos recursos recebidos à conta dos Fundos, inclusive relativos à complementação da União recebidos nos termos do § 1º do art. 6º desta Lei, poderão ser utilizados no 1º trimestre do exercício imediatamente subsequente.


³ Caput do artigo 212 da CF/1988

⁴ Os valores referentes à parcela dos Restos a Pagar inscritos sem disponibilidade financeira vinculada à educação deverão ser informados somente no RREO do último bimestre do exercício.


⁵ Limites mínimos anuais a serem cumpridos no encerramento do exercício, no âmbito de atuação prioritária, conforme LDB, art. 11, V.


⁶ Nos cinco primeiros bimestres do exercício o acompanhamento poderá ser feito com base na despesa empenhada ou na despesa liquidada. No último bimestre do exercício, o valor deverá corresponder ao total da despesa empenhada.

⁷ Essa coluna poderá ser apresentada somente no último bimestre


 MARCEL MOADÉ RIBEIRO SOUZA
 PREFEITO MUNICIPAL


 TATIANA CONCEIÇÃO BRITO ROCHA
 SECRETARIA FINANÇAS


 JOSÉ CARLOS SOUZA SOARES
 SECRETARIO DE CONTROLE INTERNO


 BIANCA SECUNDO GOIS
 CONTADORA CRC/SE Nº 5.855

PREFEITURA MUNICIPAL DE CAMPO DO BRITO
RELATÓRIO RESUMIDO DA EXECUÇÃO ORÇAMENTÁRIA
DEMONSTRATIVO DAS RECEITAS DE OPERAÇÕES DE CRÉDITO E DESPESAS DE CAPITAL
ORÇAMENTOS FISCAL E DA SEGURIDADE SOCIAL
PERÍODO DE MAIO A JUNHO DE 2017

RREO – ANEXO 9 (LRF, art.53, § 1º, inciso I)

RECEITAS	PREVISÃO ATUALIZADA (a)	RECEITAS REALIZADAS Até o bimestre (b)			SALDO NÃO REALIZADO (c) = (a - b)
		DOTAÇÃO ATUALIZADA	DESPESAS EMPENHADAS	DESPESAS LIQUIDADAS	
RECEITAS DE OPERAÇÕES DE CREDITO (I)	-				
SEM MOVIMENTO					
DESPESAS DE CAPITAL	-				SALDO NÃO EXECUTADO (f) = (d - e)
(-) Incentivos Fiscais a Contribuinte	-				
(-) Incentivos Fiscais a Contribuinte por Instituições Financeiras	-				
DESPESA DE CAPITAL LIQUIDA (II)	-				

FONTE: Sistema: <MAQUIAVEL>, Unidade Responsável: <MUNICÍPIO DE CAMPO DO BRITO>, Emissão: <10/08/2017>.

Notas:

¹ < Operações de Crédito descritas na CF, art. 167, inciso III>

² Durante o exercício, somente as despesas liquidadas são consideradas executadas. No encerramento do exercício, as despesas não liquidadas inscritas em restos a

- a) Despesas liquidadas, consideradas aquelas em que houve a entrega do material ou serviço, nos termos do art. 63 da Lei 4.320/64;
- b) Despesas empenhadas, mas não liquidadas, inscritas em Restos a Pagar não-processados, consideradas liquidadas no encerramento do exercício, por força do art.35, inciso II da Lei 4.320/64.

MARCEL MOADE RIBEIRO SOUZA
PREFEITO MUNICIPAL

BIANÇA SECUNDO GOIS
CONTADORA CRC/SE Nº 5.855

TATIANA CONCEIÇÃO BRITO ROCHA
SECRETÁRIA FINANCEIRAS

JOSÉ CARLOS SOUZA SOARES
SECRETÁRIO DE CONTROLE INTERNO


PREFEITURA MUNICIPAL DE CAMPO DO BRITO
 RELATÓRIO RESUMIDO DA EXECUÇÃO ORÇAMENTÁRIA
DEMONSTRATIVO DA PROJEÇÃO ATUARIAL DO REGIME PRÓPRIO DE PREVIDÊNCIA DOS SERVIDORES
 ORÇAMENTO DA SEGURIDADE SOCIAL
 PERÍODO DE MAIO A JUNHO DE 2017


RREO – ANEXO 10 (LRF, art. 53, § 1º, inciso II)


EXERCÍCIO	RECEITAS PREVIDENCIÁRIAS (a)	DESPESAS PREVIDENCIÁRIAS (b)	RESULTADO PREVIDENCIÁRIO (c) = (a - b)	Em Reais
				SALDO FINANCEIRO DO EXERCÍCIO (d) = ("d" exerc. Anterior) + (c)
SEM MOVIMENTO				


FONTE: Sistema: <MAQUIAVEL>, Unidade Responsável: <MUNICÍPIO DE CAMPO DO BRITO>, Emissão: <10/08/2017>.

I Projeção atuarial elaborada em <DATA DA AVALIAÇÃO> e oficialmente enviada para o Ministério da Previdência Social – MPS.


 MARCEL MOADE RIBEIRO SOUZA
 PREFEITO MUNICIPAL


 BIANCA SECUNDO GOIS
 CONTADORA CRC/SE Nº 5.855


 TATIANA CONCEIÇÃO BRITO ROCHA
 SECRETÁRIA FINANÇAS


 JOSÉ CARLOS SOUZA SOARES
 SECRETÁRIO DE CONTROLE INTERNO


PREFEITURA MUNICIPAL DE CAMPO DO BRITO
RELATORIO RESUMIDO DA EXECUÇÃO ORÇAMENTÁRIA
DEMONSTRATIVO DA RECEITA DE ALIENAÇÃO DE ATIVOS E APLICAÇÃO DOS RECURSOS
ORÇAMENTOS FISCAL E DA SEGURIDADE SOCIAL
PERÍODO DE MAIO A JUNHO DE 2017


RREO – ANEXO 11 (LRF, art. 53, § 1º, inciso III)


		RECEITAS REALIZADAS					Em Reais	
		PREVISÃO ATUALIZADA	(b)					SALDO
		(a)						(c) = (a-b)
			DESPESAS	DESPESAS	DESPESAS	DESPESAS	DESPESAS	
			LIQUIDADAS	EMPENHADAS	ANULADAS	RESERVADAS	ANULADAS	
			(e)	(f)	(g)	(h)	(i)	(h) = (d-e)
RECEITAS								
RECEITAS DE ALIENAÇÃO DE ATIVOS (I)								
Receita de Alienação de Bens Móveis								
Receita de Alienação de Bens Imóveis								
DESPESAS								
APLICAÇÃO DOS RECURSOS DA ALIENAÇÃO DE ATIVOS								
Despesas de Capital								
Investimentos								
Inversões Financeiras								
Amortização da Dívida								
Despesas Correntes dos Regimes de Previdência								
Regime Próprio dos Servidores Públicos								
SALDO FINANCEIRO A APLICAR								
VALOR (III)								
		<EXERCÍCIO ANTERIOR>	<EXERCÍCIO>					SALDO ATUAL
		(i)	(j) = (Ib - (III + IIg))					(k) = (III + IIII)

FONTE: Sistema: <MAQUIAVEL>, Unidade Responsável: <MUNICÍPIO DE CAMPO DO BRITO>, Emissão: <10/08/2017>.


MARCEL MOADE RIBEIRO SOUZA
PREFEITO MUNICIPAL


TATIANA CONCEIÇÃO BRITO ROCHA
SECRETÁRIA FINANCEIRA


JOSÉ CARLOS SOUZA SOARES
SECRETÁRIO DE CONTROLE INTERNO


BIANCA SECUNDO GOIS
CONTADORA CRC/SE Nº 5.855

PREFEITURA MUNICIPAL DE CAMPO DO BRITO
RELATÓRIO RESUMIDO DA EXECUÇÃO ORÇAMENTÁRIA
DEMONSTRATIVO DAS RECEITAS E DESPESAS COM AÇÕES E SERVIÇOS PÚBLICOS DE SAÚDE
ORÇAMENTOS FISCAL E DA SEGURIDADE SOCIAL
PERÍODO DE MAIO A JUNHO DE 2017

RREO - ANEXO 12 (LC 141/2012, art. 35)

RECEITAS PARA APURAÇÃO DA APLICAÇÃO EM AÇÕES E SERVIÇOS PÚBLICOS DE SAÚDE	PREVISÃO INICIAL		PREVISÃO ATUALIZADA		RECEITAS REALIZADAS		RS 1,00 %
	PREVISÃO INICIAL	PREVISÃO ATUALIZADA	PREVISÃO ATUALIZADA	PREVISÃO ATUALIZADA	Até o Bimestre	RECEITAS REALIZADAS	
	(a)	(b)	(c)	(d)	(e)	(f)	(g/h)x100
RECEITA DE IMPOSTOS LÍQUIDA (I)	1.566.000,00	1.566.000,00	1.566.000,00	1.566.000,00	861.490,68	861.490,68	55,01%
Imposto Predial e Territorial Urbano - IPTU	180.000,00	180.000,00	180.000,00	180.000,00	211.430,10	211.430,10	117,46%
Imposto sobre Transmissão de Bens Intangíveis - ITBI	200.000,00	200.000,00	200.000,00	200.000,00	114.075,51	114.075,51	57,04%
Imposto sobre Serviços de Qualquer Natureza - ISS	500.000,00	500.000,00	500.000,00	500.000,00	176.981,22	176.981,22	35,40%
Imposto de Renda Retido na Fonte - IRRF	660.000,00	660.000,00	660.000,00	660.000,00	352.308,31	352.308,31	53,38%
Multas, Juros de Mora e Outros Encargos dos Impostos	6.000,00	6.000,00	6.000,00	6.000,00	6.695,54	6.695,54	111,59%
Dívida Ativa dos Impostos	20.000,00	20.000,00	20.000,00	20.000,00	0,00	0,00	0,00%
RECEITA DE TRANSFERÊNCIAS CONSTITUCIONAIS E LEGAIS (II)	20.609.000,00	20.609.000,00	20.609.000,00	20.609.000,00	9.933.639,27	9.933.639,27	48,20%
Cota-Parte FPM	16.500.000,00	16.500.000,00	16.500.000,00	16.500.000,00	7.843.729,76	7.843.729,76	47,54%
Cota-Parte ITR	5.000,00	5.000,00	5.000,00	5.000,00	2.101,47	2.101,47	42,03%
Cota-Parte IPVA	600.000,00	600.000,00	600.000,00	600.000,00	302.568,01	302.568,01	50,43%
Cota-Parte ICMS	3.500.000,00	3.500.000,00	3.500.000,00	3.500.000,00	1.783.146,43	1.783.146,43	50,95%
Cota-Parte IPI-Exportação	2.000,00	2.000,00	2.000,00	2.000,00	1.031,84	1.031,84	51,59%
ICMS Desoneração (LC 87/96)	2.000,00	2.000,00	2.000,00	2.000,00	1.061,76	1.061,76	53,09%
TOTAL DAS RECEITAS PARA APURAÇÃO DA SAÚDE (III) = I + II	22.175.000,00	22.175.000,00	22.175.000,00	22.175.000,00	10.795.129,95	10.795.129,95	48,68%
RECEITAS ADICIONAIS PARA FINANCIAMENTO DA SAÚDE							
TRANSFERÊNCIA DE RECURSOS DO SISTEMA ÚNICO DE SAÚDE-SUS	3.620.000,00	3.620.000,00	3.620.000,00	3.620.000,00	1.664.239,46	1.664.239,46	45,97%
Provenientes da União	3.600.000,00	3.600.000,00	3.600.000,00	3.600.000,00	1.642.598,27	1.642.598,27	45,63%
Provenientes dos Estados	0,00	0,00	0,00	0,00	0,00	0,00	#DIV/0!
Provenientes de Outros Municípios	0,00	0,00	0,00	0,00	0,00	0,00	#DIV/0!
Outras Receitas do SUS	20.000,00	20.000,00	20.000,00	20.000,00	21.641,19	21.641,19	108,21%
TRANSFERÊNCIAS VOLUNTÁRIAS	0,00	0,00	0,00	0,00	0,00	0,00	#DIV/0!
RECEITAS DE OPERAÇÕES DE CRÉDITO VINCULADAS À SAÚDE	0,00	0,00	0,00	0,00	0,00	0,00	#DIV/0!
OUTRAS RECEITAS PARA FINANCIAMENTO DA SAÚDE	0,00	0,00	0,00	0,00	0,00	0,00	#DIV/0!
TOTAL RECEITAS ADICIONAIS PARA FINANCIAMENTO DA SAÚDE	3.620.000,00	3.620.000,00	3.620.000,00	3.620.000,00	1.664.239,46	1.664.239,46	45,97%
DESPESAS COM SAÚDE							
(Por Grupo de Natureza da Despesa)							
DESPESAS CORRENTES	7.341.820,00	7.696.370,00	7.136.324,27	7.136.324,27	3.529.200,97	3.529.200,97	48,86%
Pessoal e Encargos Sociais	5.203.000,00	5.497.350,00	5.297.520,39	5.297.520,39	3.044.343,56	3.044.343,56	5537,84%
Juros e Encargos da Dívida	2.138.820,00	2.199.020,00	1.838.803,88	1.838.803,88	484.857,41	484.857,41	22,05%
Outras Despesas Correntes	420.500,00	65.950,00	12.785,12	12.785,12	12.785,12	12.785,12	1938,61%
DESPESAS DE CAPITAL	415.300,00	62.900,00	12.785,12	12.785,12	2032,61%	2032,61%	0,00%
Investimentos	5.000,00	3.050,00	0,00	0,00	0,00	0,00	0,00%
Inversões Financeiras	7.762.320,00	7.762.320,00	7.149.109,39	7.149.109,39	3.541.986,09	3.541.986,09	45,63%
Amortização da Dívida	0,00	0,00	0,00	0,00	0,00	0,00	0,00%
TOTAL DAS DESPESAS COM SAÚDE (IV)	7.762.320,00	7.762.320,00	7.149.109,39	7.149.109,39	3.541.986,09	3.541.986,09	45,63%






DESPESAS COM SAÚDE NÃO COMPUTADAS PARA FINS DE APURAÇÃO DO PERCENTUAL MÍNIMO	DOTAÇÃO INICIAL	DOTAÇÃO ATUALIZADA	DESPESAS EMPENHADAS		DESPESAS LIQUIDADAS		Inscritas em Restos a Pagar não Processados
			Até o Bimestre (h)	(h/IVf)x100 %	Até o Bimestre (i)	(i/IVg)x100 %	
DESPESAS COM INATIVOS E PENSIONISTAS				0,00%		0,00%	
DESPA COM ASSISTÊNCIA À SAÚDE QUE NÃO ATENDE AO PRINCÍPIO DE ACESSO UNIVERSAL	3.751.000,00	3.451.000,00	2.999.559,97	41,96%	1.523.101,61	43,00%	
DESPESAS CUSTEADAS COM OUTROS RECURSOS	3.651.000,00	3.372.950,00	2.999.072,77	41,95%	1.522.614,41	42,99%	
Recursos de Transferência do Sistema Único de Saúde - SUS				0,00%		0,00%	
Recursos de Operações de Crédito				0,68%	487,20	0,01%	
Outros Recursos	100.000,00	78.050,00	487,20	0,00%		0,00%	
OUTRAS AÇÕES E SERVIÇOS NÃO COMPUTADOS				0,00%		0,00%	
RESTOS A PAGAR NÃO PROCESSADOS INSCRITOS INDEVIDAMENTE NO EXERCÍCIO SEMI				0,00%		0,00%	
DISPONIBILIDADE FINANCEIRA ¹				0,00%		0,00%	
DESPESAS CUSTEADAS COM DISPONIBILIDADE DE CAIXA VINCULADA AOS RESTOS A PAGAR CANCELADOS ²				0,00%		0,00%	
DESPESAS CUSTEADAS COM RECURSOS VINCULADOS À PARCELA DO PERCENTUAL MÍNIMO QUE NÃO FOI APLICADA EM AÇÕES E SERVIÇOS DE SAÚDE EM EXERCÍCIOS ANTERIORES ³				0,00%		0,00%	
TOTAL DAS DESPESAS COM NÃO COMPUTADAS (V)	3.751.000,00	3.451.000,00	2.999.559,97	4195,71%	1.523.101,61	43,00%	
TOTAL DAS DESPESAS COM AÇÕES E SERVIÇOS PÚBLICOS DE SAÚDE (VI) = (IV - V)	4.011.320,00	4.311.320,00	4.149.549,42	58,04%	2.018.884,48	57,00%	

PERCENTUAL DE APLICAÇÃO EM AÇÕES E SERVIÇOS PÚBLICOS DE SAÚDE SOBRE A RECEITA DE IMPOSTOS LÍQUIDA E TRANSFERÊNCIAS CONSTITUCIONAIS E LEGAIS (VII%) = (VI(h ou i) / IIIb x 100) - LIMITE CONSTITUCIONAL 15%^{4 e 5} 18,70%

VALOR REFERENTE À DIFERENÇA ENTRE O VALOR EXECUTADO E O LIMITE MÍNIMO CONSTITUCIONAL [VI(h ou i) - (15 x IIIb)/100] 399,614,99

DESPESAS COM SAÚDE (Por Subfunção)	DOTAÇÃO INICIAL	DOTAÇÃO ATUALIZADA	DESPESAS EMPENHADAS		DESPESAS LIQUIDADAS		Inscritas em Restos a Pagar não Processados
			Até o Bimestre (l)	(l/total l) x 100 %	Até o Bimestre (m)	(m/total m) x 100 %	
Atenção Básica	7.344.820,00	7.279.570,00	6.838.489,39	95,66%	3.369.511,01	95,13%	
Assistência Hospitalar e Ambulatorial	31.000,00	109.150,00	68.140,00	0,95%	17.883,88	0,50%	
Suporte Profilático e Terapêutico	8.500,00	8.500,00		0,00%		0,00%	
Vigilância Sanitária	48.000,00	60.150,00	24.480,00	0,34%	1.860,00	0,05%	
Vigilância Epidemiológica	330.000,00	304.950,00	218.000,00	3,05%	152.731,20	0,00%	
Alimentação e Nutrição				0,00%		0,00%	
Administração Geral				0,00%		0,00%	
TOTAL	7.762.320,00	7.762.320,00	7.149.109,39	100,00%	3.541.986,09	100,00%	

FONTE: Sistema: <MAQUIAVEL>, Unidade Responsável: <MUNICÍPIO DE CAMPO DO BRITO>, Emissão: <10/08/2017>.

MARCEL MOADE RIBEIRO SOUZA
PREFEITO MUNICIPAL

BIANCA SECUNDO GOIS
CONTADORA CRC/SE Nº 5.855

TATIANA CONCEIÇÃO BRITO ROCHA
SECRETARIA FINANCEIRA

JOSÉ CARLOS SOUZA SOARES
SECRETÁRIO DE CONTROLE INTERNO

PREFEITURA MUNICIPAL DE CAMPO DO BRITO
 RELATÓRIO RESUMIDO DA EXECUÇÃO ORÇAMENTÁRIA
DEMONSTRATIVO DAS PARCELIAS PÚBLICO-PRIVADAS
 ORÇAMENTOS FISCAL E DA SEGURIDADE SOCIAL
 PERÍODO DE MAIO A JUNHO DE 2017

REC - Anexo 13 (Lei nº 11.079, de 30.12.2004, arts. 22, 25 e 28)

ESPECIFICAÇÃO	SALDO TOTAL EM 31 DE DEZEMBRO DO EXERCÍCIO ANTERIOR (a)	REGISTROS EFETUADOS EM <EXERCÍCIO>					SALDO TOTAL (c) = (a + b)				
		No bimestre	Até o bimestre (b)								
TOTAL DE ATIVOS											
Direitos Futuros											
Ativos Contabilizados na SPE											
Contrapartida para Provisões de PPP											
TOTAL DE PASSIVOS (I)											
Obrigações Não Relacionadas a Serviços											
Contrapartida para Ativos da SPE											
Provisões de PPP											
Garantias de PPP (II)											
SALDO LÍQUIDO DE PASSIVOS DE PPP (III)											
PASSIVOS CONTINGENTES											
Contraprestações Futuras											
Riscos Não Provisionados											
Outros Passivos Contingentes											
TOTAL CONTINGENTES											
Serviços Futuros											
Outros Ativos Contingentes											
SEM MOVIMENTO											
DESPESAS DE PPP	EXERCÍCIO ANTERIOR	EXERCÍCIO CORRENTE (EC)	<EC + 1>	<EC + 2>	<EC + 3>	<EC + 4>	<EC + 5>	<EC + 6>	<EC + 7>	<EC + 8>	<EC + 9>
do Ente Federado											
SEM MOVIMENTO											
das Estatais Não-Dependentes											
TOTAL DAS DESPESAS											
RECEITA CORRENTE LÍQUIDA (RCL)											
TOTAL DAS DESPESAS / RCL (%)											
Nota:											

ONTE: Sistema: <MAQUIAVEL>, Unidade Responsável: <MUNICÍPIO DE CAMPO DO BRITO>, Emissão: <10/08/2017>.

MARCEL MOADE RIBEIRO SOUZA
 PREFEITO MUNICIPAL

TATIANA CONCEIÇÃO BRITO ROCHA
 SECRETARIA FINANÇAS



BIANCA SEGUNDO GOIS

JOSÉ CARLOS SOUZA SOARES

PREFEITURA MUNICIPAL DE CAMPO DO BRITO
DEMONSTRATIVO SIMPLIFICADO DO RELATÓRIO RESUMIDO DA EXECUÇÃO ORÇAMENTÁRIA
 ORÇAMENTOS FISCAL E DA SEGURIDADE SOCIAL
 PERÍODO DE MAIO A JUNHO DE 2017

RREO - Anexo XIV (LRF, Art. 48)


BALANÇO ORÇAMENTÁRIO		Até o Bimestre
RECEITAS		
Previsão Inicial		38.000.000,00
Previsão Atualizada		38.000.000,00
Receitas Realizadas		17.250.709,67
Déficit Orçamentário		14.822.426,32
Saldos de Exercícios Anteriores (Utilizados para Créditos Adicionais)		
DESPESAS		
Dotação Inicial		38.000.000,00
Créditos Adicionais		
Dotação Atualizada		38.000.000,00
Despesas Empenhadas		32.073.135,99
Despesas Liquidadas		16.434.135,13
Superávit Orçamentário		-14.822.426,32
DESPESAS POR FUNÇÃO/SUBFUNÇÃO		
Até o Bimestre		
32.073.135,99		
16.434.135,13		
RECEITA CORRENTE LÍQUIDA - RCL		
Até o Bimestre		
36.123.791,33		
RECEITAS E DESPESAS DOS REGIMES DE PREVIDÊNCIA		
Regime Geral de Previdência Social		
Receitas Previdenciárias Realizadas(I)		
Despesas Previdenciárias Liquidadas(II)		
Resultado Previdenciário (III) = (I - II)		
Regime Próprio de Previdência dos Servidores		
Receitas Previdenciárias Realizadas(IV)		
Despesas Previdenciárias Liquidadas(V)		
Resultado Previdenciário (VI) = (IV - V)		





RESULTADOS NOMINAL E PRIMÁRIO		Meta Fixada no Anexo de Metas Fiscais da LDO (a)	Resultado Apurado Até o Bimestre (b)	% em Relação à Meta (b/a)
Resultado Nominal		2.800.000,00	2.632.392,77	0,94
Resultado Primário		1.620.000,00	1.002.806,12	0,62
RESTOS A PAGAR POR PODER E MINISTÉRIO PÚBLICO				
RESTOS A PAGAR PROCESSADOS				
Poder Executivo	Inscrição	1.451.452,96	-	99,016,77
Poder Legislativo		1.451.452,96	-	99,016,77
Poder Judiciário		-	-	-
Ministério Público		-	-	-
RESTOS A PAGAR NÃO-PROCESSADOS				
Poder Executivo		319,99	-	319,99
Poder Legislativo		319,99	-	319,99
Poder Judiciário		-	-	-
Ministério Público		-	-	-
TOTAL		1.451.772,95	-	99,016,77
DESPESAS COM MANUTENÇÃO E DESENVOLVIMENTO DO ENSINO				
Mínimo Anual de <18% / 25%> das Receitas de Impostos na Manutenção e Desenvolvimento do Ensino	Valor Apurado Até o Bimestre	2.900.504,25		26,89%
Mínimo Anual de 60% do FUNDEB na Remuneração do Magistério com Ensino Fundamental e Médio				
Mínimo Anual de 60% do FUNDEB na Remuneração do Magistério com Educação Infantil e Ensino Fundamental		6.099.697,86		103,55%
Complementação da União ao FUNDEB			R\$4.500.000,00	
RECEITAS DE OPERAÇÕES DE CRÉDITO E DESPESAS DE CAPITAL				
Recetta de Operação de Crédito	Valor Apurado Até o Bimestre			Saldo não realizado
Despesa de Capital Líquida				
PROJEÇÃO ATUARIAL DOS REGIMES DE PREVIDÊNCIA				
Regime Geral de Previdência Social				
Receitas Previdenciárias (I)	Exercício			
Despesas Previdenciárias (II)				
Resultado Previdenciário (III) = (I - II)				
Regime Próprio de Previdência dos Servidores				
Receitas Previdenciárias (IV)				
Despesas Previdenciárias (V)				
Resultado Previdenciário (VI) = (IV - V)				


Página 28 de 29

RECEITA DA ALIENAÇÃO DE ATIVOS E APLICAÇÃO DOS RECURSOS	Valor Apurado Até o Bimestre	Saldo a Realizar
Receita de Capital Resultante da Alienação de Ativos		
Aplicação dos Recursos da Alienação de Ativos		
DESPESAS COM AÇÕES E SERVIÇOS PÚBLICOS DE SAÚDE	Valor apurado Até o Bimestre	Limite Constitucional Anual
Despesas com Ações e Serviços Públicos de Saúde executadas com recursos de impostos	2.018.884,48	% Mínimo a Aplicar no Exercício 15 % % Aplicado Até o Bimestre 18,70%
DESPESAS DE CARÁTER CONTINUADO DERIVADAS DE PPP	Valor Apurado no Exercício Corrente	
Total das Despesas / RCL (%)	-	


 MARCEL MOADE RIBEIRO SOUZA
 PREFEITO MUNICIPAL


 BIANCA SECUNDO GOIS
 CONTADOR(C)A CRC/SE Nº 5.855


 TATIANA CONCEIÇÃO BRITO ROCHA
 SECRETÁRIA DE FINANÇAS


 JOSÉ CARLOS SOUZA SOARES
 SECRETÁRIO DE CONTROLE INTERNO