



ESTADO DE SERGIPE  
MUNICÍPIO DE SÃO DOMINGOS  
Balço Orgamentário

RREO - Anexo I (LRF, Art. 52, inciso I, alíneas "a" e "b" do inciso II e §1º)

JANEIRO-FEVEREIRO/2022

R\$ 1,00

| RECEITAS   | PREVISÃO INICIAL | PREVISÃO ATUALIZADA (a) | RECEITAS REALIZADAS |         |                    |         | SALDO A REALIZAR (a-c) |
|--|------------------|-------------------------|---------------------|---------|--------------------|---------|------------------------|
|  |                  |                         | No Bimestre (b)     | % (b/a) | Até o Bimestre (c) | % (c/a) |                        |
| RECEITAS (EXCETO INTRA-ORÇAMENTÁRIAS) (I)                            | 34.000.000,00    | 34.000.000,00           | 6.909.612,40        | 20,32   | 6.909.612,40       | 20,32   | 27.090.387,60          |
| RECEITAS CORRENTES   | 33.341.000,00    | 33.341.000,00           | 6.909.612,40        | 20,72   | 6.909.612,40       | 20,72   | 26.431.387,60          |
| IMPOSTOS, TAXAS E CONTRIBUIÇÕES DE MELHORIA                          | 996.500,00       | 996.500,00              | 140.101,26          | 14,05   | 140.101,26         | 14,05   | 856.398,74             |
| IMPOSTOS   | 942.500,00       | 942.500,00              | 137.307,59          | 14,56   | 137.307,59         | 14,56   | 805.192,41             |
| TAXAS  | 54.000,00        | 54.000,00               | 2.793,67            | 5,17    | 2.793,67           | 5,17    | 51.206,33              |
| CONTRIBUIÇÕES  | 80.000,00        | 80.000,00               | 12.369,44           | 15,46   | 12.369,44          | 15,46   | 67.630,56              |
| CONTRIBUIÇÃO PARA O CUSTEIO DO SERVIÇO DE ILUMINAÇÃO PÚBLICA         | 80.000,00        | 80.000,00               | 12.369,44           | 15,46   | 12.369,44          | 15,46   | 67.630,56              |
| RECEITA PATRIMONIAL  | 40.000,00        | 40.000,00               | 57.372,23           | 143,43  | 57.372,23          | 143,43  | -17.372,23             |
| VALORES MOBILIÁRIOS  | 40.000,00        | 40.000,00               | 57.372,23           | 143,43  | 57.372,23          | 143,43  | -17.372,23             |
| TRANSFERÊNCIAS CORRENTES   | 32.158.800,00    | 32.158.800,00           | 6.699.416,76        | 20,83   | 6.699.416,76       | 20,83   | 25.459.383,24          |
| TRANSFERÊNCIAS DA UNIÃO E DE SUAS ENTIDADES                          | 18.671.900,00    | 18.671.900,00           | 3.983.977,12        | 21,39   | 3.983.977,12       | 21,39   | 14.677.922,88          |
| TRANSFERÊNCIAS DOS ESTADOS E DO DISTRITO FEDERAL E DE SUAS ENTIDADES | 3.986.900,00     | 3.986.900,00            | 665.851,11          | 16,70   | 665.851,11         | 16,70   | 3.321.048,89           |
| TRANSFERÊNCIAS DE OUTRAS INSTITUIÇÕES PÚBLICAS                       | 9.500.000,00     | 9.500.000,00            | 2.039.588,53        | 21,46   | 2.039.588,53       | 21,46   | 7.460.411,47           |
| OUTRAS RECEITAS CORRENTES  | 65.700,00        | 65.700,00               | 352,71              | 0,53    | 352,71             | 0,53    | 65.347,29              |
| INDENIZAÇÕES, RESTITUIÇÕES E RESSARCIMENTOS                          | 65.700,00        | 65.700,00               | 352,71              | 0,53    | 352,71             | 0,53    | 65.347,29              |
| RECEITAS DE CAPITAL  | 659.000,00       | 659.000,00              | 0,00                | 0,00    | 0,00               | 0,00    | 659.000,00             |
| ALIENAÇÃO DE BENS  | 14.000,00        | 14.000,00               | 0,00                | 0,00    | 0,00               | 0,00    | 14.000,00              |
| ALIENAÇÃO DE BENS MOVEIS   | 14.000,00        | 14.000,00               | 0,00                | 0,00    | 0,00               | 0,00    | 14.000,00              |
| TRANSFERÊNCIAS DE CAPITAL  | 645.000,00       | 645.000,00              | 0,00                | 0,00    | 0,00               | 0,00    | 645.000,00             |
| TRANSFERÊNCIAS DA UNIÃO E DE SUAS ENTIDADES                          | 520.000,00       | 520.000,00              | 0,00                | 0,00    | 0,00               | 0,00    | 520.000,00             |
| TRANSFERÊNCIAS DOS ESTADOS E DO DISTRITO FEDERAL E DE SUAS ENTIDADES | 125.000,00       | 125.000,00              | 0,00                | 0,00    | 0,00               | 0,00    | 125.000,00             |
| RECEITAS (INTRA-ORÇAMENTÁRIAS) (II)                                  | -                | -                       | 0,00                | 0,00    | 0,00               | 0,00    | 0,00                   |
| SUBTOTAL DAS RECEITAS (III) = (I + II)                               | 34.000.000,00    | 34.000.000,00           | 6.909.612,40        | 20,32   | 6.909.612,40       | 20,32   | 27.090.387,60          |
| OPERAÇÕES DE CRÉDITO / REFINANCIAMENTO (IV)                          | -                | -                       | -                   | -       | -                  | -       | 0                      |
| Operações de Crédito Internas  | -                | -                       | -                   | -       | -                  | -       | 0                      |
| Mobiliária   | -                | -                       | -                   | -       | -                  | -       | 0                      |
| Contratual   | -                | -                       | -                   | -       | -                  | -       | 0                      |
| Operações de Crédito Externas  | -                | -                       | -                   | -       | -                  | -       | 0                      |
| Mobiliária   | -                | -                       | -                   | -       | -                  | -       | 0                      |
| Contratual   | -                | -                       | -                   | -       | -                  | -       | 0                      |
| TOTAL DAS RECEITAS (V) = (III + IV)                                  | 34.000.000,00    | 34.000.000,00           | 6.909.612,40        | 20,32   | 6.909.612,40       | 20,32   | 27.090.387,60          |
| DÉFICIT (VI)   | -                | -                       | -                   | -       | -                  | -       | 0                      |
| TOTAL COM DÉFICIT (VII) = (V + VI)                                   | 34.000.000,00    | 34.000.000,00           | 6.909.612,40        | 20,32   | 6.909.612,40       | 20,32   | 27.090.387,60          |
| SALDOS DE EXERCÍCIOS ANTERIORES                                      | -                | -                       | -                   | -       | -                  | -       | 0                      |
| Recursos Arrecadados em Exercícios Anteriores - RPPS                 | -                | -                       | -                   | -       | -                  | -       | 0                      |
| Superávit Financeiro Utilizado para Créditos Adicionais              | -                | -                       | -                   | -       | -                  | -       | 0                      |

| DESPESAS                                     | DOTAÇÃO INICIAL (d) | DOTAÇÃO ATUALIZADA (e) | DESPESAS EMPENHADAS |                    | SALDO A EMPENHAR (g) = (e-f) | DESPESAS LIQUIDADAS |                    | SALDO A LIQUIDAR (i) = (e-h) | DESPESAS PAGAS ATÉ O BIMESTRE (j) | INSCRITAS RP NÃO PROCESSADAS (k) |
|--|---------------------|------------------------|---------------------|--------------------|------------------------------|---------------------|--------------------|------------------------------|-----------------------------------|----------------------------------|
|  |                     |                        | No Bimestre         | Até o Bimestre (f) |                              | No Bimestre         | Até o Bimestre (h) |                              |                                   |                                  |
| DESPESAS (EXCETO INTRA-ORÇAMENTÁRIAS) (VIII) | 33.999.900,00       | 33.999.900,00          | 28.615.592,50       | 28.615.592,50      | 5.384.307,50                 | 5.012.413,53        | 5.012.413,53       | 28.987.486,47                | 4.921.689,32                      |                                  |
| DESPESAS CORRENTES                           | 31.046.735,00       | 33.512.344,24          | 28.261.414,32       | 28.261.414,32      | 5.250.929,92                 | 4.945.153,35        | 4.945.153,35       | 28.567.190,89                | 4.857.327,14                      |                                  |
| PESSOAL E ENCARGOS SOCIAIS                   | 20.389.790,00       | 20.196.552,86          | 18.757.112,24       | 18.757.112,24      | 1.439.440,62                 | 3.505.117,04        | 3.505.117,04       | 16.691.435,82                | 3.485.874,98                      |                                  |
| OUTRAS DESPESAS CORRENTES                    | 10.657.005,00       | 13.315.791,38          | 9.504.302,08        | 9.504.302,08       | 3.811.489,30                 | 1.440.036,31        | 1.440.036,31       | 11.875.755,07                | 1.371.452,16                      |                                  |
| DESPESAS DE CAPITAL                          | 2.623.500,00        | 487.555,76             | 354.178,18          | 354.178,18         | 133.377,58                   | 67.260,18           | 67.260,18          | 420.295,58                   | 64.362,18                         |                                  |
| INVESTIMENTOS                                | 2.623.500,00        | 487.555,76             | 354.178,18          | 354.178,18         | 133.377,58                   | 67.260,18           | 67.260,18          | 420.295,58                   | 64.362,18                         |                                  |
| RESERVAS                                     | 329.665,00          | 0,00                   | 0,00                | 0,00               | 0,00                         | 0,00                | 0,00               | 0,00                         | 0,00                              |                                  |
| RESERVA                                      | 329.665,00          | 0,00                   | 0,00                | 0,00               | 0,00                         | 0,00                | 0,00               | 0,00                         | 0,00                              |                                  |
| AMORTIZAÇÃO DA DIV. / REFINANCIAMENTO (XI)   | 0,00                | 0,00                   | 0,00                | 0,00               | 0,00                         | 0,00                | 0,00               | 0,00                         | 0,00                              |                                  |
| Amortização da Dívida Interna                | 0,00                | 0,00                   | 0,00                | 0,00               | 0,00                         | 0,00                | 0,00               | 0,00                         | 0,00                              |                                  |
| Dívida Mobiliária                            | 0,00                | 0,00                   | 0,00                | 0,00               | 0,00                         | 0,00                | 0,00               | 0,00                         | 0,00                              |                                  |
| Outras Dívidas                               | 0,00                | 0,00                   | 0,00                | 0,00               | 0,00                         | 0,00                | 0,00               | 0,00                         | 0,00                              |                                  |
| Amortização da Dívida Externa                | 0,00                | 0,00                   | 0,00                | 0,00               | 0,00                         | 0,00                | 0,00               | 0,00                         | 0,00                              |                                  |
| Dívida Mobiliária                            | 0,00                | 0,00                   | 0,00                | 0,00               | 0,00                         | 0,00                | 0,00               | 0,00                         | 0,00                              |                                  |
| Outras Dívidas                               | 0,00                | 0,00                   | 0,00                | 0,00               | 0,00                         | 0,00                | 0,00               | 0,00                         | 0,00                              |                                  |
| DESPESAS (INTRA-ORÇAMENTÁRIAS) (IX)          | 100,00              | 100,00                 | 0,00                | 0,00               | 100,00                       | 0,00                | 0,00               | 100,00                       | 0,00                              |                                  |
| SUBTOTAL DAS DESPESAS (X) = (VIII + IX)      | 34.000.000,00       | 34.000.000,00          | 28.615.592,50       | 28.615.592,50      | 5.384.407,50                 | 5.012.413,53        | 5.012.413,53       | 28.987.586,47                | 4.921.689,32                      |                                  |
| TOTAL DAS DESPESAS (XII) = (X + XI)          | 34.000.000,00       | 34.000.000,00          | 28.615.592,50       | 28.615.592,50      | 5.384.407,50                 | 5.012.413,53        | 5.012.413,53       | 28.987.586,47                | 4.921.689,32                      |                                  |
| SUPERÁVIT (XIII)                             |                     |                        |                     |                    |                              |                     |                    |                              |                                   |                                  |
| TOTAL COM SUPERÁVIT (XIV) = (XII + XIII)     | 34.000.000,00       | 34.000.000,00          | 28.615.592,50       | 28.615.592,50      | 5.384.407,50                 | 5.012.413,53        | 5.012.413,53       | 28.987.586,47                | 4.921.689,32                      |                                  |
| RESERVA DO RPPS                              |                     |                        |                     |                    |                              |                     |                    |                              |                                   |                                  |
|  |                     |                        |                     |                    |                              |                     |                    |                              |                                   |                                  |
|  |                     |                        |                     |                    |                              |                     |                    |                              |                                   |                                  |

| RECEITAS INTRA-ORÇAMENTÁRIAS<br>RECEITAS (INTRA-ORÇAMENTÁRIAS) (II) | PREVISÃO INICIAL       | PREVISÃO ATUALIZADA<br>(a) | RECEITAS REALIZADAS |                       |                       |                | SALDO A REALIZAR<br>(a-c)       |                                      |                                     |
|---|------------------------|----------------------------|---------------------|-----------------------|-----------------------|----------------|---------------------------------|--------------------------------------|-------------------------------------|
|   |                        |                            | No Bimestre<br>(b)  |                       | Até o Bimestre<br>(c) |                |                                 |                                      |                                     |
|   |                        |                            | %<br>(b/a)          | Até o Bimestre<br>(c) | %<br>(c/a)            |                |                                 |                                      |                                     |
| DESPESAS INTRA-ORÇAMENTÁRIAS  | DOTAÇÃO INICIAL<br>(d) | DOTAÇÃO ATUALIZADA<br>(e)  | DESPESAS EMPENHADAS |                       | DESPESAS LIQUIDADAS   |                | SALDO A LIQUIDAR<br>(f) = (e-h) | DESPESAS PAGAS ATÉ O BIMESTRE<br>(j) | INSCRITAS RP NÃO PROCESSADOS<br>(k) |
| DESPESAS (INTRA-ORÇAMENTÁRIAS) (IX)                                 | 100,00                 | 100,00                     | No Bimestre         | Até o Bimestre        | No Bimestre           | Até o Bimestre | 100,00                          | 0,00                                 |                                     |
| DESPESAS CORRENTES  | 100,00                 | 100,00                     | 0,00                | 0,00                  | 0,00                  | 0,00           | 100,00                          | 0,00                                 |                                     |
| OUTRAS DESPESAS CORRENTES   | 100,00                 | 100,00                     | 0,00                | 0,00                  | 0,00                  | 0,00           | 100,00                          | 0,00                                 |                                     |

JOSE VAGNER ALVES DE OLIVEIRA  
PREFEITO MUNICIPAL

SIVALDO OLIVEIRA ROSARTOS  
SECRETÁRIO FINANCEIRO

ALISSON TELES GOMES  
CONTADOR CRESE Nº 8579/0

JULIO CESAR OLIVEIRA SILVA  
SECRETÁRIO DE CONTROLE INTERNO




ESTADO DE SERGIPE  
MUNICÍPIO DE SÃO DOMINGOS  
Demonstrativo da Execução das despesas por Função/SubFunção

RREO - Anexo II (LRF, Art. 52, inciso II, alínea "c")

JANEIRO-FEVEREIRO/2022

R\$ 1,00

| Função/SubFunção                                 | DOTAÇÃO INICIAL      | DOTAÇÃO ATUALIZADA (a) | DESPESAS EMPENHADAS  |                      |               | SALDO A EMPENHAR (c) = (a-b) | DESPESAS LIQUIDADAS |                  |                      | SALDO A LIQUIDAR (e) = (a-d) | INSCRITAS RP NÃO PROCESSADOS (f) |
|--|----------------------|------------------------|----------------------|----------------------|---------------|------------------------------|---------------------|------------------|----------------------|------------------------------|----------------------------------|
|  |                      |                        | No Bimestre          | Até Bimestre (b)     | % (b) / (a)   |                              | No Bimestre         | Até Bimestre (d) | % (d) / (a)          |                              |                                  |
|  |                      |                        |                      |                      |               |                              |                     |                  |                      |                              |                                  |
| <b>DESPESAS (EXCETO INTRA-ORÇAMENTARIAS) (I)</b> | <b>33.999.900,00</b> | <b>33.999.900,00</b>   | <b>28.615.592,50</b> | <b>28.615.592,50</b> | <b>100,00</b> | <b>5.384.307,50</b>          | <b>5.012.413,53</b> | <b>100,00</b>    | <b>28.987.486,47</b> | <b>0,00</b>                  |                                  |
| 01 - Legislativa                                 | 1.550.000,00         | 1.550.000,00           | 1.356.668,27         | 1.356.668,27         | 4,74          | 193.331,73                   | 213.037,54          | 4,25             | 1.336.962,46         | 0,00                         |                                  |
| 031 - Ação Legislativa                           | 1.550.000,00         | 1.550.000,00           | 1.356.668,27         | 1.356.668,27         | 4,74          | 193.331,73                   | 213.037,54          | 4,25             | 1.336.962,46         | 0,00                         |                                  |
| 02 - Judiciária                                  | 1.308.500,00         | 1.308.500,00           | 1.200.000,00         | 1.200.000,00         | 4,19          | 108.500,00                   | 237.525,43          | 4,74             | 1.070.974,57         | 0,00                         |                                  |
| 061 - Ação Judiciária                            | 1.308.500,00         | 1.308.500,00           | 1.200.000,00         | 1.200.000,00         | 4,19          | 108.500,00                   | 237.525,43          | 4,74             | 1.070.974,57         | 0,00                         |                                  |
| 04 - Administração                               | 4.083.095,00         | 3.982.178,79           | 3.595.572,74         | 3.595.572,74         | 12,57         | 386.606,05                   | 858.617,74          | 17,13            | 3.123.561,05         | 0,00                         |                                  |
| 122 - Administração Geral                        | 3.068.900,00         | 3.081.513,69           | 2.759.168,05         | 2.759.168,05         | 9,64          | 322.345,64                   | 754.547,99          | 15,05            | 2.326.965,70         | 0,00                         |                                  |
| 123 - Administração Financeira                   | 855.400,00           | 747.720,10             | 686.490,74           | 686.490,74           | 2,40          | 61.229,36                    | 79.485,80           | 1,59             | 668.234,30           | 0,00                         |                                  |
| 124 - Controle Interno                           | 158.795,00           | 152.945,00             | 149.913,95           | 149.913,95           | 0,52          | 3.031,05                     | 24.583,95           | 0,49             | 128.361,05           | 0,00                         |                                  |
| 08 - Assistência Social                          | 2.174.800,00         | 2.372.608,18           | 1.567.614,74         | 1.567.614,74         | 5,48          | 804.993,44                   | 359.143,24          | 7,17             | 2.013.464,94         | 0,00                         |                                  |
| 122 - Administração Geral                        | 825.000,00           | 835.068,00             | 787.107,12           | 787.107,12           | 2,75          | 47.960,88                    | 125.235,79          | 2,50             | 709.832,21           | 0,00                         |                                  |
| 243 - Assistência a Criança e ao Adolescente     | 178.700,00           | 174.300,00             | 151.719,98           | 151.719,98           | 0,53          | 22.580,02                    | 18.716,68           | 0,37             | 155.583,32           | 0,00                         |                                  |
| 244 - Assistência Comunitária                    | 1.171.100,00         | 1.363.240,18           | 628.787,64           | 628.787,64           | 2,20          | 734.452,54                   | 215.190,77          | 4,29             | 1.148.049,41         | 0,00                         |                                  |
| 10 - Saúde                                       | 7.847.130,00         | 6.698.123,09           | 5.119.330,35         | 5.119.330,35         | 17,89         | 1.578.792,74                 | 1.151.941,77        | 22,98            | 5.546.181,32         | 0,00                         |                                  |
| 122 - Administração Geral                        | 3.438.000,00         | 3.321.916,79           | 2.722.209,71         | 2.722.209,71         | 9,51          | 599.707,08                   | 556.913,06          | 11,11            | 2.765.003,73         | 0,00                         |                                  |
| 301 - Atenção Básica                             | 3.018.130,00         | 2.777.206,30           | 2.298.690,89         | 2.298.690,89         | 8,03          | 478.515,41                   | 562.533,75          | 11,22            | 2.214.672,55         | 0,00                         |                                  |
| 302 - Assistência Hospitalar e Ambulatorial      | 353.000,00           | 11.000,00              | 0,00                 | 0,00                 | 0,00          | 11.000,00                    | 0,00                | 0,00             | 11.000,00            | 0,00                         |                                  |
| 303 - Suporte Profilático e Terapêutico          | 335.000,00           | 216.000,00             | 54.429,75            | 54.429,75            | 0,19          | 161.570,25                   | 31.570,96           | 0,63             | 184.429,04           | 0,00                         |                                  |
| 304 - Vigilância Sanitária                       | 409.000,00           | 163.000,00             | 0,00                 | 0,00                 | 0,00          | 163.000,00                   | 0,00                | 0,00             | 163.000,00           | 0,00                         |                                  |
| 305 - Vigilância Epidemiológica                  | 294.000,00           | 209.000,00             | 44.000,00            | 44.000,00            | 0,15          | 165.000,00                   | 924,00              | 0,02             | 208.076,00           | 0,00                         |                                  |
| 12 - Educação                                    | 12.836.310,00        | 12.291.010,70          | 10.876.878,73        | 10.876.878,73        | 38,01         | 1.414.131,97                 | 1.615.226,52        | 32,22            | 10.675.784,18        | 0,00                         |                                  |
| 243 - Assistência a Criança e ao Adolescente     | 30.000,00            | 0,00                   | 0,00                 | 0,00                 | 0,00          | 0,00                         | 0,00                | 0,00             | 0,00                 | 0,00                         |                                  |
| 361 - Ensino Fundamental                         | 9.994.810,00         | 9.200.734,39           | 8.605.420,44         | 8.605.420,44         | 30,07         | 595.313,95                   | 1.463.145,92        | 29,19            | 7.737.587,47         | 0,00                         |                                  |
| 365 - Educação Infantil                          | 2.192.100,00         | 1.688.822,17           | 1.131.921,47         | 1.131.921,47         | 3,96          | 556.900,70                   | 144.668,92          | 2,89             | 1.544.153,25         | 0,00                         |                                  |
| 366 - Educação de Jovens e Adultos               | 2.000,00             | 2.000,00               | 0,00                 | 0,00                 | 0,00          | 2.000,00                     | 0,00                | 0,00             | 2.000,00             | 0,00                         |                                  |
| 368 - Educação Básica                            | 617.400,00           | 1.399.454,14           | 1.139.536,82         | 1.139.536,82         | 3,98          | 259.917,32                   | 7.410,68            | 0,15             | 1.392.043,46         | 0,00                         |                                  |
| 13 - Cultura                                     | 333.500,00           | 189.099,51             | 99.519,51            | 99.519,51            | 0,35          | 89.580,00                    | 99.519,51           | 1,99             | 89.580,00            | 0,00                         |                                  |
| 392 - Difusão Cultural                           | 333.500,00           | 189.099,51             | 99.519,51            | 99.519,51            | 0,35          | 89.580,00                    | 99.519,51           | 1,99             | 89.580,00            | 0,00                         |                                  |
| 15 - Urbanismo                                   | 2.051.100,00         | 3.712.525,22           | 3.353.370,89         | 3.353.370,89         | 11,72         | 359.154,33                   | 318.639,73          | 6,36             | 3.393.885,49         | 0,00                         |                                  |




ESTADO DE SERGIPE  
MUNICÍPIO DE SÃO DOMINGOS  
Demonstrativo da Execução das despesas por Função/SubFunção

RREO - Anexo II (LRF, Art. 52, inciso II, alínea "c")

JANEIRO-FEVEREIRO/2022

R\$ 1,000

| Função/SubFunção                    | DOTAÇÃO INICIAL      | DOTAÇÃO ATUALIZADA (a) | DESPESAS EMPENHADAS  |                      | %             | SALDO A EMPENHAR (c) = (a-b) | DESPESAS LIQUIDADAS |                     | %             | SALDO A LIQUIDAR (e) = (a-d) | INSCRITAS RP NÃO PROCESSADAS (f) |
|-------------------------------------|----------------------|------------------------|----------------------|----------------------|---------------|------------------------------|---------------------|---------------------|---------------|------------------------------|----------------------------------|
|                                     |                      |                        | No Bimestre          | Até Bimestre (b)     |               |                              | No Bimestre         | Até Bimestre (d)    |               |                              |                                  |
| 122 - Administração Geral           | 1.186.000,00         | 2.774.382,11           | 2.520.980,89         | 2.520.980,89         | 8,81          | 253.401,22                   | 259.222,67          | 259.222,67          | 5,17          | 2.515.159,44                 | 0,00                             |
| 451 - Infraestrutura Urbana         | 177.000,00           | 80.643,19              | 79.225,00            | 79.225,00            | 0,28          | 1.418,19                     | 11.742,06           | 11.742,06           | 0,23          | 68.901,13                    | 0,00                             |
| 452 - Serviços Urbanos              | 621.000,00           | 856.399,92             | 753.165,00           | 753.165,00           | 2,63          | 103.234,92                   | 47.675,00           | 47.675,00           | 0,95          | 808.724,92                   | 0,00                             |
| 544 - Recursos Hídricos             | 67.100,00            | 1.100,00               | 0,00                 | 0,00                 | 0,00          | 1.100,00                     | 0,00                | 0,00                | 0,00          | 1.100,00                     | 0,00                             |
| 16 - Habitação                      | 200,00               | 200,00                 | 0,00                 | 0,00                 | 0,00          | 200,00                       | 0,00                | 0,00                | 0,00          | 200,00                       | 0,00                             |
| 482 - Habitação Urbana              | 200,00               | 200,00                 | 0,00                 | 0,00                 | 0,00          | 200,00                       | 0,00                | 0,00                | 0,00          | 200,00                       | 0,00                             |
| 17 - Saneamento                     | 4.000,00             | 3.000,00               | 0,00                 | 0,00                 | 0,00          | 3.000,00                     | 0,00                | 0,00                | 0,00          | 3.000,00                     | 0,00                             |
| 512 - Saneamento Básico Urbano      | 4.000,00             | 3.000,00               | 0,00                 | 0,00                 | 0,00          | 3.000,00                     | 0,00                | 0,00                | 0,00          | 3.000,00                     | 0,00                             |
| 18 - Gestão Ambiental               | 6.000,00             | 0,00                   | 0,00                 | 0,00                 | 0,00          | 0,00                         | 0,00                | 0,00                | 0,00          | 0,00                         | 0,00                             |
| 122 - Administração Geral           | 6.000,00             | 0,00                   | 0,00                 | 0,00                 | 0,00          | 0,00                         | 0,00                | 0,00                | 0,00          | 0,00                         | 0,00                             |
| 20 - Agricultura                    | 632.200,00           | 860.841,70             | 632.726,64           | 632.726,64           | 2,21          | 228.115,06                   | 93.742,00           | 93.742,00           | 1,87          | 767.099,70                   | 0,00                             |
| 122 - Administração Geral           | 482.000,00           | 710.641,70             | 632.726,64           | 632.726,64           | 2,21          | 77.915,06                    | 93.742,00           | 93.742,00           | 1,87          | 616.899,70                   | 0,00                             |
| 244 - Assistência Comunitária       | 150.000,00           | 150.000,00             | 0,00                 | 0,00                 | 0,00          | 150.000,00                   | 0,00                | 0,00                | 0,00          | 150.000,00                   | 0,00                             |
| 605 - Abastecimento                 | 200,00               | 200,00                 | 0,00                 | 0,00                 | 0,00          | 200,00                       | 0,00                | 0,00                | 0,00          | 200,00                       | 0,00                             |
| 25 - Energia                        | 200.400,00           | 1.200,00               | 0,00                 | 0,00                 | 0,00          | 1.200,00                     | 0,00                | 0,00                | 0,00          | 1.200,00                     | 0,00                             |
| 752 - Energia Elétrica              | 200.400,00           | 1.200,00               | 0,00                 | 0,00                 | 0,00          | 1.200,00                     | 0,00                | 0,00                | 0,00          | 1.200,00                     | 0,00                             |
| 26 - Transporte                     | 409.000,00           | 977.912,81             | 813.910,63           | 813.910,63           | 2,84          | 164.022,18                   | 65.020,05           | 65.020,05           | 1,30          | 912.892,76                   | 0,00                             |
| 122 - Administração Geral           | 311.500,00           | 975.312,81             | 813.910,63           | 813.910,63           | 2,84          | 161.402,18                   | 65.020,05           | 65.020,05           | 1,30          | 910.292,76                   | 0,00                             |
| 782 - Transporte Rodoviário         | 97.500,00            | 2.600,00               | 0,00                 | 0,00                 | 0,00          | 2.600,00                     | 0,00                | 0,00                | 0,00          | 2.600,00                     | 0,00                             |
| 27 - Desporto e Lazer               | 234.000,00           | 52.700,00              | 0,00                 | 0,00                 | 0,00          | 52.700,00                    | 0,00                | 0,00                | 0,00          | 52.700,00                    | 0,00                             |
| 812 - Desporto Comunitário          | 234.000,00           | 52.700,00              | 0,00                 | 0,00                 | 0,00          | 52.700,00                    | 0,00                | 0,00                | 0,00          | 52.700,00                    | 0,00                             |
| 99 - Reserva                        | 329.665,00           | 0,00                   | 0,00                 | 0,00                 | 0,00          | 0,00                         | 0,00                | 0,00                | 0,00          | 0,00                         | 0,00                             |
| 999 - Reserva de Contingência       | 329.665,00           | 0,00                   | 0,00                 | 0,00                 | 0,00          | 0,00                         | 0,00                | 0,00                | 0,00          | 0,00                         | 0,00                             |
| DESPESAS (INTRA-ORÇAMENTÁRIAS) (II) | 100,00               | 100,00                 | 0,00                 | 0,00                 | 0,00          | 100,00                       | 0,00                | 0,00                | 0,00          | 100,00                       | 0,00                             |
| 04 - Administração                  | 100,00               | 100,00                 | 0,00                 | 0,00                 | 0,00          | 100,00                       | 0,00                | 0,00                | 0,00          | 100,00                       | 0,00                             |
| 123 - Administração Financeira      | 100,00               | 100,00                 | 0,00                 | 0,00                 | 0,00          | 100,00                       | 0,00                | 0,00                | 0,00          | 100,00                       | 0,00                             |
| <b>TOTAL (III) = (I + II)</b>       | <b>34.000.000,00</b> | <b>34.000.000,00</b>   | <b>28.615.582,50</b> | <b>28.615.582,50</b> | <b>100,00</b> | <b>5.384.407,50</b>          | <b>5.012.413,53</b> | <b>5.012.413,53</b> | <b>100,00</b> | <b>28.987.586,47</b>         | <b>0,00</b>                      |



ESTADO DE SERGIPE  
**MUNICÍPIO DE SÃO DOMINGOS**  
 Demonstrativo da Execução das despesas por Função/SubFunção

RREO – Anexo II (LRF, Art. 52, inciso II, alínea "c")

JANEIRO-FEVEREIRO/2022

R\$ 1,00

| Função/SubFunção | DOTAÇÃO INICIAL | DOTAÇÃO ATUALIZADA (a) | DESPESAS EMPENHADAS |                  |               | SALDO A EMPENHAR (c) = (a-b) | DESPESAS LIQUIDADAS |                  |               | SALDO A LIQUIDAR (e) = (a-d) | INSCRITAS RP NÃO PROCESSADAS (f) |
|------------------|-----------------|------------------------|---------------------|------------------|---------------|------------------------------|---------------------|------------------|---------------|------------------------------|----------------------------------|
|                  |                 |                        | No Bimestre         | Até Bimestre (b) | % (b) / t (b) |                              | No Bimestre         | Até Bimestre (d) | % (d) / t (d) |                              |                                  |
|                  |                 |                        |                     |                  |               |                              |                     |                  |               |                              |                                  |

JOSE VAGNER ALVES DE OLIVEIRA  
 PREFEITO MUNICIPAL

ALISSON TELES GOMES  
 CONTADOR CRCESE Nº 3579/0

SIVALDO OLIVEIRA DOS SANTOS  
 SECRETARIO FINANÇAS

JULIO CESAR OLIVEIRA SILVA  
 SECRETARIO DE CONTROLE INTERNO



**ESTADO DE SERGIPE**  
**MUNICÍPIO DE SÃO DOMINGOS**  
**Demonstrativo da Receita Corrente Líquida**

RREO - Anexo III (LRF, Art. 53, inciso I)

JANEIRO-FEVEREIRO/2022

R\$ 1,00

| ESPECIFICAÇÃO   | EVOLUÇÃO DA RECEITA REALIZADA NOS ÚLTIMOS 12 MESES |                     |                     |                     |                     |                     |                     |                     |                     |                     |                     |                     | TOTAL<br>(ÚLTIMOS 12<br>MESES) | PREVISÃO<br>ATUALIZADA<br>2022 |                      |                      |
|---|--|---------------------|---------------------|---------------------|---------------------|---------------------|---------------------|---------------------|---------------------|---------------------|---------------------|---------------------|--------------------------------|--------------------------------|----------------------|----------------------|
|   | 03/2021  | 04/2021             | 05/2021             | 06/2021             | 07/2021             | 08/2021             | 09/2021             | 10/2021             | 11/2021             | 12/2021             | 01/2022             | 02/2022             |                                |                                |                      |                      |
| <b>1- RECEITAS CORRENTES (I)</b>  | <b>2.834.453,29</b>                                | <b>2.457.889,56</b> | <b>2.936.887,85</b> | <b>2.720.980,21</b> | <b>3.125.821,97</b> | <b>3.377.564,78</b> | <b>2.689.910,05</b> | <b>2.633.853,80</b> | <b>2.689.910,05</b> | <b>2.633.853,80</b> | <b>3.290.698,12</b> | <b>5.007.148,12</b> | <b>3.237.997,20</b>            | <b>4.524.625,28</b>            | <b>38.828.219,23</b> | <b>37.124.200,00</b> |
| 1.1- Impostos, Taxas e Contribuições de Melhoria  | 122.574,22   | 55.749,16           | 66.878,08           | 102.225,55          | 71.494,79           | 60.104,37           | 88.809,50           | 17.657,05           | 152.755,91          | 162.387,98          | 72.542,31           | 67.558,95           | 1.040.737,87                   | 996.500,00                     |                      |                      |
| 1.1.1- IPTU   | 4.293,03   | 381,04              | 215,53              | 420,56              | 153,35              | 1.975,80            | 947,91              | 1.515,70            | 665,30              | 103,95              | 189,37              | 421,83              | 11.283,37                      | 12.000,00                      |                      |                      |
| 1.1.2- ISS  | 8.119,77   | 5.495,63            | 7.158,22            | 2.700,00            | 13.402,25           | 12.287,58           | 21.613,80           | 7.333,17            | 15.042,31           | 31.982,15           | 12.975,30           | 12.383,75           | 160.481,14                     | 150.500,00                     |                      |                      |
| 1.1.3- ITBI   | 2.980,00   | 5.640,00            | 2.700,00            | 19.155,28           | 2.780,00            | 6.406,48            | 12.380,00           | 4.440,00            | 600,00              | 6.080,00            | 1.710,00            | 0,00                | 64.791,74                      | 50.000,00                      |                      |                      |
| 1.1.4- IRRF   | 106.758,22   | 43.231,48           | 54.216,50           | 69.418,67           | 53.854,81           | 37.792,98           | 53.423,94           | 2.380,72            | 108.015,65          | 124.282,85          | 55.710,96           | 53.916,38           | 761.923,16                     | 730.000,00                     |                      |                      |
| 1.1.5- Outros Impostos, Taxas e Contribuições de Melhoria   | 1.443,20   | 981,01              | 2.587,83            | 513,85              | 1.324,38            | 1.701,53            | 463,85              | 2.007,46            | 28.432,65           | 9,03                | 1.956,68            | 836,99              | 42.256,46                      | 54.000,00                      |                      |                      |
| 1.2- Contribuições  | 0,00   | 4.733,03            | 988,19              | 307,82              | 88,15               | 800,38              | 509,62              | 4.708,92            | 1.382,30            | 2.242,58            | 6.519,48            | 5.849,96            | 28.110,43                      | 80.000,00                      |                      |                      |
| 1.3- Receita Patrimonial  | 1.577,46   | 2.388,75            | 3.781,89            | 4.714,60            | 4.815,41            | 6.322,45            | 8.741,37            | 10.943,27           | 15.802,05           | 24.755,90           | 20.405,50           | 36.966,73           | 141.195,38                     | 40.000,00                      |                      |                      |
| 1.3.1- Rendimentos de Aplicação Financeira  | 1.577,46   | 2.388,75            | 3.781,89            | 4.714,60            | 4.815,41            | 6.322,45            | 8.741,37            | 10.943,27           | 15.802,05           | 24.755,90           | 20.405,50           | 36.966,73           | 141.195,38                     | 40.000,00                      |                      |                      |
| 1.3.2- Outras Receitas Patrimoniais   | 0,00   | 0,00                | 0,00                | 0,00                | 0,00                | 0,00                | 0,00                | 0,00                | 0,00                | 0,00                | 0,00                | 0,00                | 0,00                           | 0,00                           |                      |                      |
| 1.4- Receita Agropecuária   | 0,00   | 0,00                | 0,00                | 0,00                | 0,00                | 0,00                | 0,00                | 0,00                | 0,00                | 0,00                | 0,00                | 0,00                | 0,00                           | 0,00                           |                      |                      |
| 1.5- Receita Industrial   | 0,00   | 0,00                | 0,00                | 0,00                | 0,00                | 0,00                | 0,00                | 0,00                | 0,00                | 0,00                | 0,00                | 0,00                | 0,00                           | 0,00                           |                      |                      |
| 1.6- Receita de Serviços  | 0,00   | 0,00                | 0,00                | 0,00                | 0,00                | 0,00                | 0,00                | 0,00                | 0,00                | 0,00                | 0,00                | 0,00                | 0,00                           | 0,00                           |                      |                      |
| 1.7- Transferências Correntes   | 2.684.567,31                                       | 2.389.041,16        | 2.806.800,49        | 2.603.526,60        | 3.040.334,80        | 3.308.446,59        | 2.585.700,79        | 2.594.791,55        | 3.086.320,54        | 4.817.608,88        | 3.138.177,20        | 4.414.249,64        | 37.479.565,55                  | 35.942.000,00                  |                      |                      |
| 1.7.1- Cota-Parte do FPM  | 1.046.993,50                                       | 1.094.552,37        | 1.315.501,21        | 1.137.704,29        | 1.554.537,98        | 1.242.902,70        | 976.097,99          | 1.087.698,89        | 1.412.623,53        | 2.102.986,00        | 1.449.086,67        | 2.022.802,81        | 16.443.487,34                  | 15.620.000,00                  |                      |                      |
| 1.7.2- Cota-Parte do ICMS   | 370.374,08   | 298.214,63          | 306.603,80          | 391.151,15          | 323.916,50          | 411.855,54          | 324.775,38          | 359.156,07          | 437.798,13          | 361.966,56          | 368.740,11          | 379.023,16          | 4.333.575,11                   | 4.000.000,00                   |                      |                      |
| 1.7.3- Cota-Parte do IPVA   | 36.621,84  | 35.026,53           | 13.789,09           | 20.029,44           | 23.805,80           | 27.986,90           | 36.361,45           | 30.594,93           | 25.976,06           | 21.638,24           | 23.748,87           | 21.339,25           | 316.918,40                     | 400.000,00                     |                      |                      |
| 1.7.4- Cota-Parte do ITR  | 33,23  | 27,18               | 0,00                | 0,00                | 42,66               | 51,05               | 851,47              | 266,03              | 16,54               | 42,72               | 0,00                | 53,53               | 1.384,41                       | 5.000,00                       |                      |                      |
| 1.7.5- Transferências da LC 87/1996   | 0,00   | 0,00                | 0,00                | 0,00                | 0,00                | 0,00                | 0,00                | 0,00                | 0,00                | 0,00                | 0,00                | 0,00                | 0,00                           | 0,00                           |                      |                      |
| 1.7.6- Transferências da LC 61/1999   | 133,63   | 138,77              | 133,63              | 123,36              | 143,91              | 123,36              | 133,63              | 133,63              | 133,63              | 128,49              | 133,34              | 123,09              | 1.582,47                       | 1.000,00                       |                      |                      |
| 1.7.7- Transferências do FUNDEB   | 772.312,51   | 726.238,37          | 813.605,69          | 800.603,10          | 758.081,54          | 862.999,06          | 835.880,06          | 838.157,39          | 961.650,13          | 1.077.039,55        | 1.073.487,35        | 1.218.756,95        | 10.728.811,70                  | 9.530.000,00                   |                      |                      |
| 1.7.8- Outras Transferências Correntes  | 458.098,52   | 234.843,31          | 357.167,07          | 253.915,26          | 379.806,41          | 760.527,98          | 411.600,81          | 278.784,61          | 270.122,52          | 1.253.827,32        | 222.980,86          | 772.150,85          | 5.653.825,52                   | 6.376.000,00                   |                      |                      |
| 1.8- Outras Receitas Correntes  | 15.734,30  | 5.997,46            | 58.419,20           | 10.205,64           | 9.108,82            | 4.290,99            | 6.148,77            | 5.753,01            | 22.437,32           | 152,78              | 352,71              | 0,00                | 138.601,00                     | 65.700,00                      |                      |                      |
| <b>2- DEDUÇÕES (II)</b>   | <b>-290.831,17</b>                                 | <b>-285.591,82</b>  | <b>-327.205,50</b>  | <b>-309.801,59</b>  | <b>-268.003,76</b>  | <b>-336.583,84</b>  | <b>-267.643,94</b>  | <b>-295.569,86</b>  | <b>-375.309,52</b>  | <b>-370.008,28</b>  | <b>-368.341,79</b>  | <b>-484.668,29</b>  | <b>-3.979.559,96</b>           | <b>-3.783.000,00</b>           |                      |                      |
| 2.1- Contrib. do Servidor para Plano de Previdência   | 0,00   | 0,00                | 0,00                | 0,00                | 0,00                | 0,00                | 0,00                | 0,00                | 0,00                | 0,00                | 0,00                | 0,00                | 0,00                           | 0,00                           |                      |                      |
| 2.2- Compensação Financ. entre Regimes Previdência  | 0,00   | 0,00                | 0,00                | 0,00                | 0,00                | 0,00                | 0,00                | 0,00                | 0,00                | 0,00                | 0,00                | 0,00                | 0,00                           | 0,00                           |                      |                      |
| 2.3- Rendimentos de Aplicações de Recursos Previdenciários  | 0,00   | 0,00                | 0,00                | 0,00                | 0,00                | 0,00                | 0,00                | 0,00                | 0,00                | 0,00                | 0,00                | 0,00                | 0,00                           | 0,00                           |                      |                      |
| 2.4- Dedução da Receita para Formação do FUNDEB   | -290.831,17  | -285.591,82         | -327.205,50         | -309.801,59         | -268.003,76         | -336.583,84         | -267.643,94         | -295.569,86         | -375.309,52         | -370.008,28         | -368.341,79         | -484.668,29         | -3.979.559,96                  | -3.783.000,00                  |                      |                      |
| <b>RECEITA CORRENTE LÍQUIDA (III) = (I) - (II)</b>  | <b>2.533.622,12</b>                                | <b>2.172.297,74</b> | <b>2.609.682,35</b> | <b>2.411.178,62</b> | <b>2.857.818,21</b> | <b>3.041.380,94</b> | <b>2.422.266,11</b> | <b>2.338.283,94</b> | <b>2.915.388,60</b> | <b>4.637.139,84</b> | <b>2.869.655,41</b> | <b>4.039.556,99</b> | <b>34.848.650,87</b>           | <b>33.341.200,00</b>           |                      |                      |
| 4- (4) Transferências obrigatórias da União relativas às emendas individuais (art. 166-A, § 1º, da CF) (IV) | 0,00   | 0,00                | 0,00                | 0,00                | 0,00                | 0,00                | 0,00                | 0,00                | 0,00                | 0,00                | 0,00                | 0,00                | 0,00                           | 0,00                           |                      |                      |

Contábil - Gestão Pública / / Departamento de Contabilidade

Emitido em: 24/03/2022 05:48:57

Página 1 de 2



**ESTADO DE SERGIPE**  
**MUNICÍPIO DE SÃO DOMINGOS**  
**Demonstrativo da Receita Corrente Líquida**

RREO - Anexo III (LRF, Art. 53, inciso I)

**JANEIRO-FEVEREIRO/2022**

R\$ 1,00

| ESPECIFICAÇÃO   | EVOLUÇÃO DA RECEITA REALIZADA NOS ÚLTIMOS 12 MESES |              |              |              |              |              |              |              |              |              |              |              | TOTAL<br>(ÚLTIMOS 12<br>MESES) | PREVISÃO<br>ATUALIZADA<br>2022 |
|---|--|--------------|--------------|--------------|--------------|--------------|--------------|--------------|--------------|--------------|--------------|--------------|--------------------------------|--------------------------------|
|   | 03/2021  | 04/2021      | 05/2021      | 06/2021      | 07/2021      | 08/2021      | 09/2021      | 10/2021      | 11/2021      | 12/2021      | 01/2022      | 02/2022      |                                |                                |
| 4. RECEITA CORRENTE LÍQUIDA<br>AUSTADA PARA CÁLCULO DOS<br>LIMITES DE ENDIVIDAMENTO (V) = (III -<br>IV)       | 2.533.622,12                                       | 2.172.297,74 | 2.609.662,35 | 2.411.178,62 | 2.857.818,21 | 3.041.380,94 | 2.422.266,11 | 2.338.283,94 | 2.915.388,60 | 4.637.139,84 | 2.869.655,41 | 4.039.956,99 | 34.848.650,67                  | 33.341.200,00                  |
| 4. (-) Transferências obrigatórias da<br>União relativas às emendas de bancada<br>(art. 166, § 1º, da CF) (V) | 0,00   | 0,00         | 0,00         | 0,00         | 0,00         | 0,00         | 0,00         | 0,00         | 0,00         | 0,00         | 0,00         | 0,00         | 0,00                           | 0,00                           |
| 4. RECEITA CORRENTE LÍQUIDA<br>AUSTADA PARA CÁLCULO DOS<br>LIMITES DA DESPESA COM PESSOAL<br>(MII) = (V - VI) | 2.533.622,12                                       | 2.172.297,74 | 2.609.662,35 | 2.411.178,62 | 2.857.818,21 | 3.041.380,94 | 2.422.266,11 | 2.338.283,94 | 2.915.388,60 | 4.637.139,84 | 2.869.655,41 | 4.039.956,99 | 34.848.650,67                  | 33.341.200,00                  |

JOSE VAGNER ALVES DE OLIVEIRA  
 PREFEITO MUNICIPAL

ALISSON TELES GOMES  
 CONTADOR CRUCE Nº 3379/0

SIVALDO OLIVEIRA DOS SANTOS  
 SECRETÁRIO FINANCEIRO

JULIO CESAR AL VERA SILVA  
 SECRETÁRIO DE CONTROLE INTERNO



MUNICÍPIO DE SÃO DOMINGOS  
 RELATÓRIO RESUMIDO DA EXECUÇÃO ORÇAMENTÁRIA  
**DEMONSTRATIVO DAS RECEITAS E DESPESAS PREVIDENCIÁRIAS DO REGIME GERAL DE PREVIDÊNCIA DOS SERVIDORES**  
 ORÇAMENTO DA SEGURIDADE SOCIAL  
 PERÍODO DE REFERÊNCIA: JANEIRO Á FEVEREIRO DE 2022

RREO - Anexo 4 (LRF, Art. 53, inciso II)

Em Reais

| RECEITAS  | PREVISÃO INICIAL | PREVISÃO ATUALIZADA | RECEITAS REALIZADAS            |   |
|---|------------------|---------------------|--------------------------------|---|
|   |                  |                     | Até o Bimestre/<br><Exercício> | Até o Bimestre/<br><Exercício Anterior> |
| <b>RECEITAS CORRENTES (I)</b>                                     |                  |                     |                                |   |
| Receta de Contribuições dos Segurados                             |                  |                     |                                |   |
| Pessoal Civil   |                  |                     |                                |   |
| Ativo   |                  |                     |                                |   |
| Inativo   |                  |                     |                                |   |
| Pensionista   |                  |                     |                                |   |
| Pessoal Militar   |                  |                     |                                |   |
| Ativo   |                  |                     |                                |   |
| Inativo   |                  |                     |                                |   |
| Militar   |                  |                     |                                |   |
| Outras Receitas de Contribuições                                  |                  |                     |                                |   |
| Receita Patrimonial   |                  |                     |                                |   |
| Receitas Imobiliárias   |                  |                     |                                |   |
| Receitas de Valores Mobiliários                                   |                  |                     |                                |   |
| Outras Receitas Patrimoniais                                      |                  |                     |                                |   |
| Receita de Serviços   |                  |                     |                                |   |
| Outras Receitas Correntes   |                  |                     |                                |   |
| Compensação Previdenciária do RGPS para o RPPS                    |                  |                     |                                |   |
| Demais Receitas Correntes   |                  |                     |                                |   |
| <b>RECEITAS DE CAPITAL (II)</b>                                   |                  |                     |                                |   |
| Alienação de Bens, Direitos e Ativos                              |                  |                     |                                |   |
| Amortização de Empréstimos  |                  |                     |                                |   |
| Outras Receitas de Capital  |                  |                     |                                |   |
| <b>TOTAL DAS RECEITAS PREVIDENCIÁRIAS RPPS - (III) = (I + II)</b> |                  |                     |                                |   |


SEM MOVIMENTO

# SEM MOVIMENTO

| DESPESAS PREVIDENCIÁRIAS - RPPS                                 | DOTAÇÃO INICIAL | DOTAÇÃO ATUALIZADA | DESPESAS EMPENHADAS         |                                      | DESPESAS LIQUIDADAS         |                                      | INSCRITAS EM RESTOS A PAGAR NÃO PROCESSADOS |                         |
|---|-----------------|--------------------|-----------------------------|--------------------------------------|-----------------------------|--------------------------------------|---|-------------------------|
|   |                 |                    | Até o Bimestre/ <Exercício> | Até o Bimestre/ <Exercício Anterior> | Até o Bimestre/ <Exercício> | Até o Bimestre/ <Exercício Anterior> | Em <Exercício>                              | Em <Exercício Anterior> |
| ADMINISTRAÇÃO (IV)  |                 |                    |                             |                                      |                             |                                      |   |                         |
| Despesas Correntes  |                 |                    |                             |                                      |                             |                                      |   |                         |
| Despesas de Capital   |                 |                    |                             |                                      |                             |                                      |   |                         |
| PREVIDÊNCIA (V)   |                 |                    |                             |                                      |                             |                                      |   |                         |
| Pessoal Civil   |                 |                    |                             |                                      |                             |                                      |   |                         |
| Aposentadorias  |                 |                    |                             |                                      |                             |                                      |   |                         |
| Pensões   |                 |                    |                             |                                      |                             |                                      |   |                         |
| Outros Benefícios Previdenciários                               |                 |                    |                             |                                      |                             |                                      |   |                         |
| Pessoal Militar   |                 |                    |                             |                                      |                             |                                      |   |                         |
| Reformas  |                 |                    |                             |                                      |                             |                                      |   |                         |
| Pensões   |                 |                    |                             |                                      |                             |                                      |   |                         |
| Outros Benefícios Previdenciários                               |                 |                    |                             |                                      |                             |                                      |   |                         |
| Outras Despesas Previdenciárias                                 |                 |                    |                             |                                      |                             |                                      |   |                         |
| Compensação Previdenciária do RPPS para o RGPS                  |                 |                    |                             |                                      |                             |                                      |   |                         |
| Demais Despesas Previdenciárias                                 |                 |                    |                             |                                      |                             |                                      |   |                         |
| <b>TOTAL DAS DESPESAS PREVIDENCIÁRIAS RPPS (VI) = (IV + V)</b>  |                 |                    |                             |                                      |                             |                                      |   |                         |
| <b>RESULTADO PREVIDENCIÁRIO (VII) = (III - VI)</b>              |                 |                    |                             |                                      |                             |                                      |   |                         |
| <b>RECURSO RPPS ARRECADADOS EM EXERCÍCIO</b>                    |                 |                    |                             |                                      |                             |                                      |   |                         |
| VALOR   |                 |                    |                             |                                      |                             |                                      |   |                         |
| <b>RESERVA ORÇAMENTÁRIA DO RPPS</b>                             |                 |                    |                             |                                      |                             |                                      |   |                         |
| VALOR   |                 |                    |                             |                                      |                             |                                      |   |                         |
| <b>APORTES DE RECURSOS PARA O PLANO PREVIDENCIÁRIO DO RPPS</b>  |                 |                    |                             |                                      |                             |                                      |   |                         |
| Plano de Amortização - Contribuição Patronal Suplementar        |                 |                    |                             |                                      |                             |                                      |   |                         |
| Plano de Amortização - Aporte Periódico de Valores Predefinidos |                 |                    |                             |                                      |                             |                                      |   |                         |
| Outros Aportes para o RPPS                                      |                 |                    |                             |                                      |                             |                                      |   |                         |
| Recursos para Cobertura de Déficit Financeiro                   |                 |                    |                             |                                      |                             |                                      |   |                         |
| <b>BENS E DIREITOS DO RGPS</b>                                  |                 |                    |                             |                                      |                             |                                      |   |                         |
| Caixa   |                 |                    |                             |                                      |                             |                                      |   |                         |
| Bancos Conta Movimento  |                 |                    |                             |                                      |                             |                                      |   |                         |
| Investimentos e Aplicações                                      |                 |                    |                             |                                      |                             |                                      |   |                         |
| Outros Bens e Direitos  |                 |                    |                             |                                      |                             |                                      |   |                         |

| RECEITAS PREVIDENCIÁRIAS - RPPS   | PREVISÃO INICIAL | PREVISÃO ATUALIZADA | RECEITAS REALIZADAS            |   |
|---|------------------|---------------------|--------------------------------|---|
|   |                  |                     | Até o Bimestre/<br><Exercício> | Até o Bimestre/<br><Exercício Anterior> |
| <b>RECEITAS CORRENTES (VIII)</b><br>Receita de Contribuições dos Segurados<br>Civil<br>Ativo<br>Inativo<br>Pensionista<br>Militar<br>Ativo<br>Inativo<br>Pensionista<br>Receita de Contribuições Patronais<br>Civil<br>Ativo<br>Inativo<br>Pensionista<br>Militar<br>Ativo<br>Inativo<br>Pensionista<br>Em Regime de Parcelamento de Débitos<br>Receita Patrimonial<br>Receitas Imobiliárias<br>Receitas de Valores Mobiliários<br>Outras Receitas Patrimoniais<br>Receita de Serviços<br>Outras Receitas Correntes<br>Compensação Previdenciária do RGPS para o RPPS<br>Demais Receitas Correntes<br><b>RECEITAS DE CAPITAL (IX)</b><br>Alienação de Bens, Direitos e Ativos<br>Amortização de Empréstimos<br>Outras Receitas de Capital<br><b>RECEITAS DE CAPITAL (IX)</b><br>Alienação de Bens<br>Amortização de Empréstimos<br>Outras Receitas de Capital |                  |                     |                                |   |
| <b>TOTAL DAS RECEITAS PREVIDENCIÁRIAS RPPS - (X) = (VIII + IX)</b>  |                  |                     |                                |   |

**SEM MOVIMENTO**



| DESPESAS PREVIDENCIÁRIAS - RPPS                              | DOTAÇÃO INICIAL | DOTAÇÃO ATUALIZADA | DESPESAS EMPENHADAS         |                                      |                             | DESPESAS LIQUIDADAS                  |                |                         | INSCRITAS EM RESTOS A PAGAR NÃO |  |
|--|-----------------|--------------------|-----------------------------|--------------------------------------|-----------------------------|--------------------------------------|----------------|-------------------------|---------------------------------|--|
|  |                 |                    | Até o Bimestre/ <Exercício> | Até o Bimestre/ <Exercício Anterior> | Até o Bimestre/ <Exercício> | Até o Bimestre/ <Exercício Anterior> | Em <Exercício> | Em <Exercício Anterior> |                                 |  |
| ADMINISTRAÇÃO (XI)   |                 |                    |                             |                                      |                             |                                      |                |                         |                                 |  |
| Despesas Correntes   |                 |                    |                             |                                      |                             |                                      |                |                         |                                 |  |
| Despesas de Capital  |                 |                    |                             |                                      |                             |                                      |                |                         |                                 |  |
| PREVIDÊNCIA (XII)  |                 |                    |                             |                                      |                             |                                      |                |                         |                                 |  |
| Benefícios - Civil   |                 |                    |                             |                                      |                             |                                      |                |                         |                                 |  |
| Aposentadorias   |                 |                    |                             |                                      |                             |                                      |                |                         |                                 |  |
| Pensões  |                 |                    |                             |                                      |                             |                                      |                |                         |                                 |  |
| Outros Benefícios Previdenciários                            |                 |                    |                             |                                      |                             |                                      |                |                         |                                 |  |
| Benefícios - Militar   |                 |                    |                             |                                      |                             |                                      |                |                         |                                 |  |
| Reformas   |                 |                    |                             |                                      |                             |                                      |                |                         |                                 |  |
| Pensões  |                 |                    |                             |                                      |                             |                                      |                |                         |                                 |  |
| Outros Benefícios Previdenciários                            |                 |                    |                             |                                      |                             |                                      |                |                         |                                 |  |
| Outras Despesas Previdenciárias                              |                 |                    |                             |                                      |                             |                                      |                |                         |                                 |  |
| Compensação Previdenciária do RPPS para o RGPS               |                 |                    |                             |                                      |                             |                                      |                |                         |                                 |  |
| Demais Despesas Previdenciárias                              |                 |                    |                             |                                      |                             |                                      |                |                         |                                 |  |
| <b>TOTAL DAS DESPESAS PREVIDENCIÁRIAS (XII) = (XI + XII)</b> |                 |                    |                             |                                      |                             |                                      |                |                         |                                 |  |
| <b>RESULTADO PREVIDENCIÁRIO (XIV) = (X-XIII)</b>             |                 |                    |                             |                                      |                             |                                      |                |                         |                                 |  |

SEM MOVIMENTO


**APORTES DE RECURSOS PARA O PLANO FINANCEIRO DO RPPS**

Recursos para Cobertura de Insuficiências Financeiras  
Recursos para Formação de Reserva

**APORTES REALIZADOS**

FONTE: Sistema: <Sistema>, Unidade Responsável: <Município de São Domingos>, Emissão: <24/03/2022>.

  
 JOSE WAGNER ALVES DE OLIVEIRA  
 PREFEITO MUNICIPAL

  
 SIVALDO OLIVEIRA DOS SANTOS  
 SECRETÁRIO FINANÇAS

  
 ALISSON TELES GOMES  
 CONTADOR CRCCE Nº 8579/O

  
 JULIO CESAR OLIVEIRA SILVA  
 SECRETÁRIO DE CONTROLE INTERNO

MUNICÍPIO DE SÃO DOMINGOS  
 RELATÓRIO RESUMIDO DA EXECUÇÃO ORÇAMENTÁRIA  
 DEMONSTRATIVO DO RESULTADO PRIMÁRIO E NOMINAL  
 ORÇAMENTOS FISCAL E DA SEGURIDADE SOCIAL  
 PERÍODO DE REFERÊNCIA: JANEIRO A FEVEREIRO DE 2022

RREO - ANEXO 6 (LRF, art. 53, inciso III)

Em reais

| RECEITAS PRIMÁRIAS   | PREVISÃO ATUALIZADA  | RECEITAS REALIZADAS |  |
|--|----------------------|---------------------|--|
|  |                      | Até o Bimestre (a)  |  |
| <b>RECEITAS CORRENTES (I)</b>                                    | <b>33.341.000,00</b> | <b>6.909.612,40</b> |  |
| Impostos, Taxas e Contribuições de Melhoria                      | 996.500,00           | 140.101,26          |  |
| IPTU   | 12.000,00            | 611,20              |  |
| ISS  | 150.500,00           | 25.359,05           |  |
| ITBI   | 50.000,00            | 1.710,00            |  |
| IRRF   | 730.000,00           | 109.627,34          |  |
| Outros Impostos, Taxas e Contribuições de Melhoria               | 54.000,00            | 2.793,67            |  |
| Contribuições  | 80.000,00            | 12.369,44           |  |
| Receita Patrimonial  | 40.000,00            | 57.372,23           |  |
| Outras Receita Patrimonial                                       |                      |                     |  |
| Aplicações Financeiras (II)                                      | 40.000,00            | 57.372,23           |  |
| Transferências Correntes   | 32.158.800,00        | 6.699.416,76        |  |
| Cota-Parte do FPM  | 15.620.000,00        | 3.471.889,48        |  |
| Cota-Parte do ICMS   | 4.000.000,00         | 747.763,27          |  |
| Cota-Parte do IPVA   | 400.000,00           | 45.088,12           |  |
| Cota-Parte ITR   | 5.000,00             | 53,53               |  |
| Transferência da LC 87/96  | 1.000,00             | 0,00                |  |
| Transferência da LC 61/89  | 10.000,00            | 256,43              |  |
| Transferência do FUNDEB  | 9.500.000,00         | 2.039.588,53        |  |
| Outras Transferências Correntes                                  | 2.622.800,00         | 394.777,40          |  |
| Demais Receitas Correntes  | 65.700,00            | 352,71              |  |
| Outras Receitas Financeiras (III)                                |                      |                     |  |
| Receitas Correntes Restantes                                     | 65.700,00            | 352,71              |  |
| <b>RECEITAS PRIMÁRIAS CORRENTES (IV) = (I-II-III)</b>            | <b>33.301.000,00</b> | <b>6.852.240,17</b> |  |
| <b>RECEITAS DE CAPITAL (V)</b>                                   | <b>659.000,00</b>    | <b>0,00</b>         |  |
| Operações de Crédito (VI)  |                      |                     |  |
| Amortização de Empréstimos (VII)                                 |                      |                     |  |
| Alienação de Bens  | 14.000,00            | 0,00                |  |
| Receitas de Alienação de Investimentos Temporários (VIII)        |                      |                     |  |
| Receita de Alienação de Investimentos Permanentes (IX)           |                      |                     |  |
| Outras Aliações de Bens  | 14.000,00            | 0,00                |  |
| Transferências de Capital  | 645.000,00           | 0,00                |  |
| Convênios  | 365.000,00           | 0,00                |  |
| Outras Transferências de Capital                                 | 280.000,00           | 0,00                |  |
| Outras Receitas de Capital                                       | 0,00                 | 0,00                |  |
| Outras Receitas de Capital Não Primárias (X)                     |                      |                     |  |
| Outras Receitas de Capital Primária                              |                      |                     |  |
| <b>RECEITAS PRIMÁRIAS DE CAPITAL (XI) = (V-VI-VII-VIII-IX-X)</b> | <b>659.000,00</b>    | <b>0,00</b>         |  |
| <b>RECEITA PRIMÁRIA TOTAL (XII) = (IV+XI)</b>                    | <b>33.960.000,00</b> | <b>6.852.240,17</b> |  |

Anexo 6 - Primário e Nominal

| DESPESAS PRIMÁRIAS   | DOTAÇÃO ATUALIZADA   | ATE O BIMESTRE       |                     |                     |                                      |                                |                   |
|--|----------------------|----------------------|---------------------|---------------------|--------------------------------------|--------------------------------|-------------------|
|  |                      | DESPESAS EMPENHADAS  | DESPESAS LIQUIDADAS | DESPESAS PAGAS (a)  | RESTOS A PAGAR PROCESSADOS PAGOS (b) | RESTOS A PAGAR NÃO PROCESSADOS |                   |
|  |                      |                      |                     |                     |                                      | LIQUIDADOS                     | PAGOS (c)         |
| <b>DESPESAS CORRENTES (XIII)</b>   | <b>33.512.344,24</b> | <b>28.261.414,32</b> | <b>4.945.153,35</b> | <b>4.857.327,14</b> | <b>507.709,60</b>                    | <b>225.734,90</b>              | <b>225.734,90</b> |
| Pessoal e Encargos Sociais   | 20.196.552,86        | 18.757.112,24        | 3.505.117,04        | 3.485.874,98        | 253.860,08                           | -                              | -                 |
| Juros e Encargos da Dívida (XIV)   | -                    | -                    | -                   | -                   | -                                    | -                              | -                 |
| Outras Despesas Correntes  | 13.315.791,38        | 9.504.302,08         | 1.440.036,31        | 1.371.452,16        | 253.849,52                           | 225.734,90                     | 225.734,90        |
| <b>DESPESAS PRIMÁRIAS CORRENTES (XV) = (XIII - XIV)</b>                      | <b>33.512.344,24</b> | <b>28.261.414,32</b> | <b>4.945.153,35</b> | <b>4.857.327,14</b> | <b>507.709,60</b>                    | <b>225.734,90</b>              | <b>225.734,90</b> |
| <b>DESPESAS DE CAPITAL (XVI)</b>   | <b>487.555,76</b>    | <b>354.178,18</b>    | <b>67.260,18</b>    | <b>64.362,18</b>    | <b>354.000,00</b>                    | <b>16.800,00</b>               | <b>16.800,00</b>  |
| <b>DESPESAS DE CAPITAL (XVI)</b>   | <b>487.555,76</b>    | <b>354.178,18</b>    | <b>67.260,18</b>    | <b>64.362,18</b>    | <b>354.000,00</b>                    | <b>16.800,00</b>               | <b>16.800,00</b>  |
| Investimentos  | 487.555,76           | 354.178,18           | 67.260,18           | 64.362,18           | 354.000,00                           | 16.800,00                      | 16.800,00         |
| Inversões Financeiras  | -                    | -                    | -                   | -                   | -                                    | -                              | -                 |
| Concessão de Empréstimos e Financiamentos (XVII)                             | -                    | -                    | -                   | -                   | -                                    | -                              | -                 |
| Aquisição de Título de Capital já Integralizado (XVIII)                      | -                    | -                    | -                   | -                   | -                                    | -                              | -                 |
| Aquisição de Título de Crédito (XIX)   | -                    | -                    | -                   | -                   | -                                    | -                              | -                 |
| Demais Inversões Financeiras   | -                    | -                    | -                   | -                   | -                                    | -                              | -                 |
| Amortização da Dívida (XX)   | -                    | -                    | -                   | -                   | -                                    | -                              | -                 |
| <b>DESPESAS PRIMÁRIAS DE CAPITAL (XXI) = (XVI - XVII - XVIII - XIX - XX)</b> | <b>487.555,76</b>    | <b>354.178,18</b>    | <b>67.260,18</b>    | <b>64.362,18</b>    | <b>354.000,00</b>                    | <b>16.800,00</b>               | <b>16.800,00</b>  |
| <b>RESERVA DE CONTINGÊNCIA (XXII)</b>  | <b>-</b>             | <b>-</b>             | <b>-</b>            | <b>-</b>            | <b>-</b>                             | <b>-</b>                       | <b>-</b>          |
| <b>DESPESA PRIMÁRIA TOTAL (XXIII) = (XV + XXI + XXII)</b>                    | <b>33.999.900,00</b> | <b>28.615.592,50</b> | <b>5.012.413,53</b> | <b>4.921.689,32</b> | <b>861.709,60</b>                    | <b>242.534,90</b>              | <b>242.534,90</b> |

**RESULTADO PRIMÁRIO (XXIV) = (XIIa - (XXIIIa + XXIIIb + XXIIIc))**

**826.306,35**

**META FISCAL PARA O RESULTADO PRIMÁRIO**  
Meta fixada no Anexo de Metas Fiscais da LDO para o exercício de referência

**VALOR CORRENTE**

**JUROS NOMINAIS**

**VALOR INCORRIDO**

JUROS, ENCARGOS E VARIACÕES MONETÁRIAS ATIVOS (XXV)

**57.372,23**

JUROS, ENCARGOS E VARIACÕES MONETÁRIAS PASSIVOS (XXVI)

**-**

**RESULTADO NOMINAL - Acima da Linha (XXVII) = XXIV + XXV - XXVI**

**883.678,58**

**META FISCAL PARA O RESULTADO NOMINAL**

**VALOR CORRENTE**

Meta fixada no Anexo de Metas Fiscais da LDO para o exercício de referência

**-**

**ABAIXO DA LINHA**

**CÁLCULO DO RESULTADO NOMINAL**

Em 31/Dez/Exercício Anterior >

(a)

Até o <Bimestre>

(b)

**DÍVIDA CONSOLIDADA (XXVIII)**

**DEDUÇÕES (XXIX)**

Disponibilidade de Caixa

Disponibilidade de Caixa Bruta

(-) Restos a Pagar Processados (XXX)

Demais Haveres Financeiros

**DÍVIDA CONSOLIDADA LÍQUIDA (XXXI) = (XXVIII - XXIX)**

**RESULTADO NOMINAL - Abaixo da Linha (XXXII) = (XXXIa - XXXIb)**

Anexo 6 - Primário e Nominal

50.878.261,34

2.400.429,75

2.018.654,04

4.419.083,79

4.119.083,79

4.892.661,21

473.577,42

| AJUSTE METODOLÓGICO  |  | Até o <Bimestre>      |
|--|--|-----------------------|
| VARIAÇÃO SALDO RPP = (XXXXIII) = (XXXa - XXXb)<br>RECEITA DE ALIENAÇÃO DE INVESTIMENTOS PERMANENTES (IX)<br>PASSIVOS RECONHECIDOS NA DC (XXXIV)<br>VARIAÇÃO CAMBIAL (XXXV)<br>PAGAMENTO DE PRECATORIOS INTEGRANTE DA DC (XXXVI)<br>OUTROS AJUSTES (XXXVII) |  | 861.709,60            |
| <b>RESULTADO NOMINAL AJUSTADO - Abaixo da Linha (XXXVIII) = (XXXII - XXXIII - IX + XXXIV + XXXV - XXXVI + XXXVII)</b>  |  | <b>1.156.944,44</b>   |
| <b>RESULTADO PRIMÁRIO - Abaixo da Linha (XXXIX) = XXXVIII - (XXV - XXVI)</b>   |  | <b>1.099.572,21</b>   |
| INFORMAÇÕES ADICIONAIS   |  | PREVISÃO ORÇAMENTÁRIA |
| SALDO DE EXERCÍCIOS ANTERIORES   |  |                       |
| Recursos Antecidadados em Exercícios Anteriores - RPPS   |  |                       |
| Superávit Financeiro Utilizado para Abertura e Reabertura de Créditos Adicionais   |  |                       |
| RESERVA ORÇAMENTÁRIA DO RPPS   |  |                       |
| FONTE: Sistema: <Sistema>, Unidade Responsável: <Município de São Domingos>, Emissão: <24/03/2022>   |  |                       |

  
 JOSE WAGNER ALVES DE OLIVEIRA  
 PREFEITO MUNICIPAL

  
 SIVALDO OLIVEIRA DO SANTOS  
 SECRETÁRIO FINANÇAS

  
 JULIO CESAR OLIVEIRA SILVA  
 SECRETÁRIO DE CONTROLE INTERNO

  
 ALISSON TELES GOMES  
 CONTADOR CRCISE Nº 83790



ESTADO DE SERGIPE  
MUNICÍPIO DE SÃO DOMINGOS  
Demonstrativo dos Restos a Pagar por Poder e Órgão

RREO - ANEXO VII (LRF, art. 53, inciso V)

JANEIRO-FEVEREIRO/2022

R\$ 1,00

| PODER/ÓRGÃO   | RESTOS A PAGAR PROCESSADOS |                           |                   |             |                   |                          | RESTOS A PAGAR NÃO PROCESSADOS |                   |                   |             |                     |                     | Saldo Total (a+b) |
|---|----------------------------|---------------------------|-------------------|-------------|-------------------|--------------------------|--------------------------------|-------------------|-------------------|-------------|---------------------|---------------------|-------------------|
|   | Inscritos                  |                           | Pagos             | Cancelados  | Saldo (a)         | Inscritos                |                                | Liquidados        | Pagos             | Cancelados  | Saldo (b)           |                     |                   |
|   | Em Exercícios Anteriores   | Em 31 de Dezembro de 2021 |                   |             |                   | Em Exercícios Anteriores | Em 31 de Dezembro de 2021      |                   |                   |             |                     |                     |                   |
| <b>DESPESAS (EXCETO INTRA-ORÇAMENTÁRIAS) (I)</b>      | <b>410.132,32</b>          | <b>925.154,70</b>         | <b>861.709,60</b> | <b>0,00</b> | <b>473.577,42</b> | <b>946.489,31</b>        | <b>394.443,50</b>              | <b>242.534,90</b> | <b>242.534,90</b> | <b>0,00</b> | <b>1.098.397,91</b> | <b>1.571.975,33</b> |                   |
| <b>Executivo</b>                                      | <b>410.132,32</b>          | <b>925.154,70</b>         | <b>861.709,60</b> | <b>0,00</b> | <b>473.577,42</b> | <b>946.489,31</b>        | <b>394.443,50</b>              | <b>242.534,90</b> | <b>242.534,90</b> | <b>0,00</b> | <b>1.098.397,91</b> | <b>1.571.975,33</b> |                   |
| 02 - GABINETE DO PREFEITO                             | 2.470,67                   | 0,00                      | 0,00              | 0,00        | 2.470,67          | 0,00                     | 0,00                           | 0,00              | 0,00              | 0,00        | 0,00                | 2.470,67            |                   |
| 02000 - PREFEITURA MUNICIPAL DE SÃO DOMINGOS          | 135.518,24                 | 858.418,93                | 766.481,25        | 0,00        | 227.455,92        | 604.078,00               | 322.181,16                     | 178.717,06        | 178.717,06        | 0,00        | 747.542,10          | 974.998,02          |                   |
| 03 - SECRETARIA MUNICIPAL DE FINANÇAS                 | 20.000,00                  | 0,00                      | 0,00              | 0,00        | 20.000,00         | 0,00                     | 0,00                           | 0,00              | 0,00              | 0,00        | 0,00                | 20.000,00           |                   |
| 03000 - FUNDO MUNICIPAL DE SAÚDE                      | 27.385,00                  | 0,00                      | 27.384,70         | 0,00        | 0,30              | 0,00                     | 0,00                           | 0,00              | 0,00              | 0,00        | 0,00                | 0,30                |                   |
| 03000 - SECRETARIA MUNICIPAL DE SAÚDE                 | 0,03                       | 33.799,02                 | 33.479,30         | 0,00        | 319,75            | 0,00                     | 59.576,84                      | 55.256,84         | 55.256,84         | 0,00        | 4.320,00            | 4.639,75            |                   |
| 04000 - SECRETARIA MUNICIPAL DE ASSISTENCIA SOCIAL    | 56.276,72                  | 32.936,75                 | 32.456,39         | 0,00        | 56.757,08         | 1.094,80                 | 12.685,50                      | 8.561,00          | 8.561,00          | 0,00        | 5.219,30            | 61.976,38           |                   |
| 06 - SECRETARIA MUNICIPAL DE ADMINISTRAÇÃO GERAL      | 4.535,16                   | 0,00                      | 0,00              | 0,00        | 4.535,16          | 0,00                     | 0,00                           | 0,00              | 0,00              | 0,00        | 0,00                | 4.535,16            |                   |
| 07 - SECRETARIA MUNICIPAL DE PLANEJAMENTO             | 33,81                      | 0,00                      | 0,00              | 0,00        | 33,81             | 0,00                     | 0,00                           | 0,00              | 0,00              | 0,00        | 0,00                | 33,81               |                   |
| 08 - SECRETARIA MUNICIPAL DE EDUCAÇÃO E ESPORTE       | 136.938,88                 | 0,00                      | 0,00              | 0,00        | 136.938,88        | 341.316,51               | 0,00                           | 0,00              | 0,00              | 0,00        | 341.316,51          | 478.255,39          |                   |
| 09 - SECRETARIA MUNICIPAL DE ASSISTENCIA SOCIAL       | 6.697,90                   | 0,00                      | 0,00              | 0,00        | 6.697,90          | 0,00                     | 0,00                           | 0,00              | 0,00              | 0,00        | 0,00                | 6.697,90            |                   |
| 10 - SECRETARIA MUNICIPAL DE SAÚDE                    | 11.246,66                  | 0,00                      | 1.907,96          | 0,00        | 9.338,70          | 0,00                     | 0,00                           | 0,00              | 0,00              | 0,00        | 0,00                | 9.338,70            |                   |
| 11 - SECRETARIA MUNICIPAL DE TRANSPORTE               | 5.411,21                   | 0,00                      | 0,00              | 0,00        | 5.411,21          | 0,00                     | 0,00                           | 0,00              | 0,00              | 0,00        | 0,00                | 5.411,21            |                   |
| 12 - SECRETARIA MUNICIPAL DE OBRAS E SERVIÇOS URBANOS | 3.318,04                   | 0,00                      | 0,00              | 0,00        | 3.318,04          | 0,00                     | 0,00                           | 0,00              | 0,00              | 0,00        | 0,00                | 3.318,04            |                   |
| 13 - SECRETARIA MUNICIPAL DE AGRICULTURA              | 300,00                     | 0,00                      | 0,00              | 0,00        | 300,00            | 0,00                     | 0,00                           | 0,00              | 0,00              | 0,00        | 0,00                | 300,00              |                   |
| <b>TOTAL (III) = (I + II)</b>                         | <b>410.132,32</b>          | <b>925.154,70</b>         | <b>861.709,60</b> | <b>0,00</b> | <b>473.577,42</b> | <b>946.489,31</b>        | <b>394.443,50</b>              | <b>242.534,90</b> | <b>242.534,90</b> | <b>0,00</b> | <b>1.098.397,91</b> | <b>1.571.975,33</b> |                   |

JOSE WAGNER ALVES DE OLIVEIRA  
PREFEITO MUNICIPAL

SIVANILDO OLIVEIRA DO SANTOS  
SECRETARIO FINANÇAS

JULIO CESAR OLIVEIRA SILVA  
SECRETARIO DE CONTROLE INTERNO

ALISSON TELES GOMES  
CONTADOR CROCFSE Nº 8379/0



| RECEITA RESULTANTE DE IMPOSTOS   | PREVISÃO ATUALIZADA<br>(a)         | RECEITAS REALIZADAS<br>Até o Bimestre<br>(b)          |
|--|------------------------------------|---|
| <b>1- RECEITA DE IMPOSTOS</b>  | <b>942.500,00</b>                  | <b>137.307,59</b>                                     |
| 1.1- Receita Resultante do Imposto sobre o IPTU  | 12.000,00                          | 611,20  |
| 1.2- Receita Resultante do Imposto sobre o ITBI  | 50.000,00                          | 1.710,00  |
| 1.3- Receita Resultante do Imposto sobre o ISS   | 150.500,00                         | 25.359,05   |
| 1.4- Receita Resultante do Imposto sobre o IRRF  | 730.000,00                         | 109.627,34  |
| <b>2- RECEITA DE TRANSFERÊNCIAS CONSTITUCIONAIS E LEGAIS</b>   | <b>20.115.000,00</b>               | <b>4.265.050,83</b>                                   |
| 2.1- Cota-Parte FPM  | 15.700.000,00                      | 3.471.889,48  |
| 2.1.1- Parcela referente à CF, art. 159, I, alínea b   | 14.500.000,00                      | 3.471.889,48  |
| 2.1.2- Parcela referente à CF, art. 159, I, alíneas d e e  | 1.200.000,00                       | 0,00  |
| 2.2- Cota-Parte ICMS   | 4.000.000,00                       | 747.763,27  |
| 2.3- Cota-Parte IPI-Exportação   | 10.000,00                          | 256,43  |
| 2.4- Cota-Parte ITR  | 5.000,00                           | 53,53   |
| 2.5- Cota-Parte IPVA   | 400.000,00                         | 45.088,12   |
| 2.6- Cota-Parte IOF-Curo   | 0,00                               | 0,00  |
| 2.7- Compensação Financeira proveniente de Impostos e Transferências Constitucionais   | 0,00                               | 0,00  |
| <b>3- TOTAL DA RECEITA DE IMPOSTOS (1 + 2)</b>   | <b>21.057.500,00</b>               | <b>4.402.358,42</b>                                   |
| <b>4- TOTAL DESTINADO AO FUNDEB - 20% DE ((2.1.1)+ (2.2) + (2.3) + (2.4) + (2.5))</b>  | <b>3.484.000,00</b>                | <b>853.010,08</b>                                     |
| <b>5- VALOR MÍNIMO A SER APLICADO ALÉM DO VALOR DESTINADO AO FUNDEB - 5% DE ((2.1.1) + (2.2) + (2.3) + (2.4) + (2.5)) + 25% DE ((1.1) + (1.2) + (1.3) + (1.4) + (2.1.2) + (2.6) + (2.7))</b> | <b>1.481.375,00</b>                | <b>247.579,44</b>                                     |
| <b>FUNDEB</b>  |                                    |   |
| <b>RECEITAS RECEBIDAS DO FUNDEB NO EXERCÍCIO</b>   | <b>PREVISÃO ATUALIZADA<br/>(a)</b> | <b>RECEITAS REALIZADAS<br/>Até o Bimestre<br/>(b)</b> |
| <b>6- RECEITAS RECEBIDAS DO FUNDEB</b>   | <b>9.540.000,00</b>                | <b>2.317.969,54</b>                                   |
| 6.1- FUNDEB - Impostos e Transferências de Impostos  | 9.520.000,00                       | 2.065.313,77  |
| 6.1.1 - Principal  | 9.500.000,00                       | 2.039.588,53  |
| 6.1.2 - Rendimentos de Aplicação Financeira  | 20.000,00                          | 25.725,24   |
| 6.2- FUNDEB - Complementação da União - VAAF   | 10.000,00                          | 0,00  |
| 6.2.1 - Principal  | 10.000,00                          | 0,00  |
| 6.2.2 - Rendimentos de Aplicação Financeira  | 0,00                               | 0,00  |
| 6.3- FUNDEB - Complementação da União - VAAAT  | 10.000,00                          | 252.655,77  |
| 6.3.1 - Principal  | 10.000,00                          | 252.655,77  |
| 6.3.2 - Rendimentos de Aplicação Financeira  | 0,00                               | 0,00  |
| <b>7- RESULTADO LÍQUIDO DAS TRANSFERÊNCIAS DO FUNDEB (6.1.1-4)º</b>  | <b>6.016.000,00</b>                | <b>1.186.578,45</b>                                   |
| <b>RECURSOS RECEBIDOS EM EXERCÍCIOS ANTERIORES E NÃO UTILIZADOS (SUPERÁVIT)</b>  |                                    |   |
| <b>8- TOTAL DE RECURSOS DE SUPERÁVIT</b>   |                                    | <b>VALOR</b>  |
| 8.1 - SUPERÁVIT DO EXERCÍCIO IMEDIATAMENTE ANTERIOR  |                                    | 0,00  |
| 8.2 - SUPERÁVIT RESIDUAL DE OUTROS EXERCÍCIOS  |                                    | 0,00  |
| <b>9- TOTAL DOS RECURSOS DO FUNDEB DISPONÍVEL PARA UTILIZAÇÃO (6 + 8)</b>  |                                    | <b>2.317.969,54</b>                                   |

  
 Anexo 8 - MDE

| DESPESAS COM RECURSOS DO FUNDEB<br>(Por área de atuação) <sup>6</sup>   |  | DOTAÇÃO<br>ATUALIZADA                    | DESPESAS<br>EMPENHADAS<br>Até o Bimestre | DESPESAS<br>LIQUIDADAS<br>Até o Bimestre                         | DESPESAS<br>PAGAS<br>Até o Bimestre  | INSCRITAS EM RESTOS<br>A PAGAR NÃO<br>PROCESSADO                               | INSCRITAS EM RESTOS<br>A PAGAR NÃO<br>PROCESSADO | INSCRITAS EM RESTOS<br>A PAGAR NÃO<br>PROCESSADO |  |
|---|--|--|--|--|--|--|--|--|--|
|   |  | (c)                                      | (d)                                      | (e)  | (f)  | (g)  | (h)  | (i)  |  |
| <b>10 - PROFISSIONAIS DA EDUCAÇÃO BÁSICA</b>  |  | <b>6.984.000,00</b>                      | <b>6.842.540,35</b>                      | <b>1.170.689,32</b>  | <b>1.170.689,32</b>  | <b>0,00</b>  | <b>0,00</b>                                      | <b>0,00</b>                                      |  |
| 10.1 - Educação Infantil  |  | 2.095.200,00                             | 2.052.762,10                             | 351.206,80   | 351.206,80   | 0,00   | 0,00   | 0,00   |  |
| 10.1.1 - Creche   |  | 1.047.600,00                             | 1.026.381,05                             | 175.603,40   | 175.603,40   | 0,00   | 0,00   | 0,00   |  |
| 10.1.2 - Pré-escola   |  | 1.047.600,00                             | 1.026.381,05                             | 175.603,40   | 175.603,40   | 0,00   | 0,00   | 0,00   |  |
| 10.2 - Ensino Fundamental   |  | 4.888.800,00                             | 4.789.778,25                             | 819.482,52   | 819.482,52   | 0,00   | 0,00   | 0,00   |  |
| <b>11 - OUTRAS DESPESAS</b>   |  | <b>885.516,27</b>                        | <b>358.116,27</b>                        | <b>30.116,27</b>   | <b>30.116,27</b>   | <b>0,00</b>  | <b>0,00</b>                                      | <b>0,00</b>                                      |  |
| 11.1 - Educação Infantil  |  | 265.654,88                               | 107.434,88                               | 9.034,88   | 9.034,88   | 0,00   | 0,00   | 0,00   |  |
| 11.1.1 - Creche   |  | 132.827,44                               | 53.717,44                                | 4.517,44   | 4.517,44   | 0,00   | 0,00   | 0,00   |  |
| 11.1.2 - Pré-escola   |  | 132.827,44                               | 53.717,44                                | 4.517,44   | 4.517,44   | 0,00   | 0,00   | 0,00   |  |
| 11.2 - Ensino Fundamental   |  | 619.861,39                               | 250.681,39                               | 21.081,39  | 21.081,39  | 0,00   | 0,00   | 0,00   |  |
| <b>12 - TOTAL DAS DESPESAS COM RECURSOS DO FUNDEB (10 + 11)</b>   |  | <b>7.869.516,27</b>                      | <b>7.200.656,62</b>                      | <b>1.200.805,59</b>  | <b>1.200.805,59</b>  | <b>0,00</b>  | <b>0,00</b>                                      | <b>0,00</b>                                      |  |
| <b>INDICADORES DO FUNDEB</b>  |  |  |  |  |  |  |  |  |  |
| DESPESAS CUSTEADAS COM RECEITAS DO FUNDEB RECEBIDAS NO EXERCÍCIO  |  | DESPESAS<br>EMPENHADAS<br>Até o Bimestre | DESPESAS LIQUIDADAS<br>Até o Bimestre    | DESPESAS PAGAS<br>Até o Bimestre                                 | INSCRITAS EM RESTOS<br>A PAGAR NÃO<br>PROCESSADO   | INSCRITAS EM RESTOS<br>A PAGAR PROCESSADO<br>(sem disponibilidade de<br>caixa) | INSCRITAS EM RESTOS<br>A PAGAR NÃO<br>PROCESSADO |  |  |
|   |  | (d)                                      | (e)                                      | (f)  | (g)  | (h)  | (i)  |  |  |
| 13 - Total das despesas do FUNDEB com profissionais da Educação Básica  |  | 6.842.540,35                             | 1.170.689,32                             | 1.170.689,32   | 0,00   | 0,00   | 0,00   | 0,00   | Comparado<br>total do<br>exercício<br>com a<br>disponibilid<br>aplicada por<br>Anexo 8 - MDE |
| 14 - Total das Despesas custeadas com FUNDEB - Impostos e Transferências de Impostos                            |  | 7.200.656,62                             | 1.200.805,59                             | 1.200.805,59   | 0,00   | 0,00   | 0,00   | 0,00   | 0,00   |
| 15 - Total das Despesas custeadas com FUNDEB - Complementação da União - VAAF                                   |  | 0,00                                     | 0,00                                     | 0,00   | 0,00   | 0,00   | 0,00   | 0,00   | 0,00   |
| 16 - Total das Despesas custeadas com FUNDEB - Complementação da União - VAAAT                                  |  | 10,00                                    | 0,00                                     | 0,00   | 0,00   | 0,00   | 0,00   | 0,00   | 0,00   |
| 17 - Total das Despesas custeadas com FUNDEB - Complementação da União - VAAAT aplicadas na Educação Infantil   |  | 0,00                                     | 0,00                                     | 0,00   | 0,00   | 0,00   | 0,00   | 0,00   | 0,00   |
| 18 - Total das Despesas custeadas com FUNDEB - Complementação da União - VAAAT aplicadas com Despesa de Capital |  | 0,00                                     | 0,00                                     | 0,00   | 0,00   | 0,00   | 0,00   | 0,00   | 0,00   |
| <b>INDICADORES - Art. 212-A, inciso XI e § 3º - Constituição Federal</b>  |  |  |  |  |  |  |  |  |  |
| 19 - Mínimo de 70% do FUNDEB na Remuneração dos Profissionais da Educação Básica                                |  | 6.678.000,00                             | -  | -  | 1.170.689,32   | 0,00   | 1.170.689,32                                     | 50,50%   |  |
| 20 - Percentual de 50% da Complementação da União ao FUNDEB (VAAAT) na Educação Infantil                        |  | 5.000,00                                 | -  | -  | -  | 0,00   | -  | 0,00%  |  |
| 21 - Mínimo de 15% da Complementação da União ao FUNDEB - VAAAT em Despesas de Capital                          |  | 1.500,00                                 | -  | -  | -  | 0,00   | -  | 0,00%  |  |
| INDICADOR - Art. 25, § 3º - Lei nº 14.113, de 2020 - (Máximo de 10% de Superávit) <sup>3</sup>                  |  | VALOR MÁXIMO<br>PERMITIDO                | VALOR NÃO APLICADO                       | VALOR DE SUPERÁVIT<br>APLICADO ATÉ O<br>PRIMEIRO<br>QUADRIMESTRE | VALOR APLICADO ATÉ<br>O PRIMEIRO<br>QUADRIMESTRE QUA<br>INTEGRARA O LIMITE<br>CONSTITUCIONAL | VALOR NÃO APLICADO APÓS AJUSTE   | VALOR APLICADO APÓS O PRIMEIRO<br>QUADRIMESTRE   | % NÃO APLICADO                                   |  |
|   |  | (m)                                      | (n)                                      | (o)  | (p)  | (q)  | (r)  | (s)  |  |
| 22 - Total da Receita Recebida e não Aplicada no Exercício  |  | 231.796,95                               | 1.117.163,95                             | 0,00   | 1.117.163,95   | 0,00   | 1.117.163,95                                     | 48,20%   |  |
| <b>23 - Total das Despesas custeadas com Superávit do FUNDEB</b>  |  |  |  |  |  |  |  |  |  |
| 23.1 - Total das Despesas custeadas com FUNDEB - Impostos e Transferências de Impostos                          |  | 1.809,64                                 | 1.809,64                                 | 0,00   | 0,00   | 0,00   | 0,00   | 1.809,64   |  |
| 23.2 - Total das Despesas custeadas com FUNDEB - Complementação da União (VAAF + VAAAT)                         |  | 1.809,64                                 | 1.809,64                                 | 0,00   | 0,00   | 0,00   | 0,00   | 1.809,64   |  |

**DESPESAS COM MANUTENÇÃO E DESENVOLVIMENTO DO ENSINO - MDE CUSTEADAS COM A RECEITA DE IMPOSTOS (EXCETO FUNDEB)**

| DESPESAS COM AÇÕES TÍPICAS DE MDE - RECEITAS DE IMPOSTOS - EXCETO FUNDEB<br>(Por Área de Atuação) | DOTAÇÃO ATUALIZADA<br>(c) | DESPESA EMPENHADA Até o Bimestre<br>(d) | DESPESAS LIQUIDADAS Até o Bimestre<br>(e) | DESPESA PAGA Até o Bimestre<br>(f) | INSCRITAS EM RESTOS A PAGAR NÃO PROCESSADO<br>(g) | VALOR        |
|---|---------------------------|---|---|------------------------------------|---|--------------|
| <b>24 - EDUCAÇÃO INFANTIL</b>   |                           |   |   |                                    |   |              |
| 24.1 - Creche   | 398.583,00                | 361.657,30                              | 53.160,78                                 | 48.396,98                          | 0,00  | 308.496,52   |
| 24.2 - Pré-escola   | 199.291,50                | 180.828,65                              | 26.580,39                                 | 24.198,49                          | 0,00  | 154.248,26   |
|   | 199.291,50                | 180.828,65                              | 26.580,39                                 | 24.198,49                          | 0,00  | 154.248,26   |
|   | 930.027,00                | 843.867,04                              | 124.041,81                                | 112.926,31                         | 0,00  | 719.825,23   |
| <b>25 - ENSINO FUNDAMENTAL</b>  |                           |   |   |                                    |   |              |
|   | 1.328.610,00              | 1.205.524,34                            | 177.202,59                                | 161.323,29                         | 0,00  | 1.028.321,75 |

**APURAÇÃO DAS DESPESAS PARA FINS DE LIMITE CONSTITUCIONAL**

|  |  |  |  |  |  |              |
|--|--|--|--|--|--|--------------|
| <b>27 - TOTAL DAS DESPESAS DE MDE CUSTEADAS COM RECURSOS DE IMPOSTOS (FUNDEB E RECEITA DE IMPOSTOS) = (1.14d ou e) + 1.26d ou e) + 1.23.1(0)</b>                       |  |  |  |  |  | VALOR        |
| 28 (-) RESU: ITAVO 1 LIQUIDO DAS TRANSFERÊNCIAS DO FUNDEB = (1.7)  |  |  |  |  |  | 1.379.817,82 |
| 29 (-) RESTOS A PAGAR NÃO PROCESSADOS INSCRITOS NO EXERCÍCIO SEM DISPONIBILIDADE FINANCEIRA DE RECURSOS DO FUNDEB IMPOSTOS4 = (1.14b)                                  |  |  |  |  |  | 1.186.578,45 |
| 30 (-) RESTOS A PAGAR NÃO PROCESSADOS INSCRITOS NO EXERCÍCIO SEM DISPONIBILIDADE FINANCEIRA DE RECURSOS DE IMPOSTOS <sup>4 e 7</sup>                                   |  |  |  |  |  | 0,00         |
| 31 (-) CANCELAMENTO, NO EXERCÍCIO, DE RESTOS A PAGAR INSCRITOS COM DISPONIBILIDADE FINANCEIRA DE RECURSOS DE IMPOSTOS VINCULADOS AO ENSINO = (1.34.1(ac) + 1.34.2(ac)) |  |  |  |  |  | 0,00         |
| <b>32 - TOTAL DAS DESPESAS PARA FINS DE LIMITE (27 - (28 + 29 + 30 + 31))</b>  |  |  |  |  |  | 193.239,37   |

**APURAÇÃO DO LIMITE MÍNIMO CONSTITUCIONAL<sup>2 e 5</sup>**

| 33 - APLICAÇÃO EM MDE SOBRE A RECEITA RESULTANTE DE IMPOSTOS | VALOR EXIGIDO <sup>(8)</sup> | VALOR APLICADO <sup>(9)</sup> | % APLICADO <sup>(9)</sup> |
|--|------------------------------|-------------------------------|---------------------------|
|  | 1.100.589,61                 | 193.239,37                    | 4,39%                     |

| RESTOS A PAGAR INSCRITOS EM EXERCÍCIOS ANTERIORES COM DISPONIBILIDADE FINANCEIRA DE RECURSOS DE IMPOSTOS E DO FUNDEB | SALDO INICIAL <sup>(2)</sup> | RP LIQUIDADO <sup>(4a)</sup> | RP PAGOS <sup>(4b)</sup> | RP CANCELADOS <sup>(4c)</sup> | SALDO FINAL <sup>(4d)</sup> |
|--|------------------------------|------------------------------|--------------------------|-------------------------------|-----------------------------|
| <b>34 - RESTOS A PAGAR DE DESPESAS COM MDE</b>   | 0,00                         | 0,00                         | 0,00                     | 0,00                          | 0,00                        |
| 34.1 - Executadas com Recursos de Impostos e Transferência de Impostos   | 0,00                         | 0,00                         | 0,00                     | 0,00                          | 0,00                        |
| 34.2 - Executadas com Recursos do FUNDEB - Impostos  | 0,00                         | 0,00                         | 0,00                     | 0,00                          | 0,00                        |
| 34.3 - Executadas com Recursos do FUNDEB - Complementação de União (VAU1 + VAU2)                                     | 0,00                         | 0,00                         | 0,00                     | 0,00                          | 0,00                        |

**OUTRAS INFORMAÇÕES PARA CONTROLE**

| RECEITAS ADICIONAIS PARA FINANCIAMENTO DO ENSINO  | PREVISÃO ATUALIZADA <sup>(a)</sup> | RECEITAS REALIZADAS Até o Bimestre <sup>(b)</sup> |
|---|------------------------------------|---|
| <b>35 - RECEITA DE TRANSFERÊNCIAS DO FNDE (INCLUINDO RENDIMENTOS DE APLICAÇÃO FINANCEIRA)</b>   | 751.000,00                         | 65.595,53   |
| 35.1 - Salário-Educação   | 300.000,00                         | 47.622,77   |
| 35.2 - PDDE   | 1.000,00                           | 0,00  |
| 35.3 - PNAE   | 300.000,00                         | 17.972,76   |
| 35.4 - PNAIE  | 150.000,00                         | 0,00  |
| 35.5 - Outras Transferências do FNDE  | 0,00                               | 0,00  |
| <b>36 - RECEITA DE TRANSFERÊNCIAS DE CONVENÍOS</b>  | 165.000,00                         | 0,00  |
| <b>37 - RECEITA DE ROYALTIES DESTINADOS À EDUCAÇÃO</b>  | 0,00                               | 0,00  |
| <b>38 - RECEITA DE OPERAÇÕES DE CRÉDITO VINCULADAS À EDUCAÇÃO</b>                               | 0,00                               | 0,00  |
| <b>39 - OUTRAS RECEITAS PARA FINANCIAMENTO DO ENSINO</b>  | 0,00                               | 0,00  |
| <b>40 - TOTAL DAS RECEITAS ADICIONAIS PARA FINANCIAMENTO DO ENSINO (35 + 36 + 37 + 38 + 39)</b> | 916.000,00                         | 65.595,53   |

| DESPESAS CUSTEADAS COM RECEITAS ADICIONAIS PARA FINANCIAMENTO DO ENSINO (Por Área de Atuação) <sup>6</sup>            | DOTAÇÃO ATUALIZADA  | DESPESAS EMPENHADAS | DESPESAS LIQUIDADAS | DESPESAS PAGAS    | INSCRITAS EM RESTOS A PAGAR NÃO PROCESSADOS |
|---|---------------------|---------------------|---------------------|-------------------|---|
|   | (c)                 | (d)                 | (e)                 | (f)               | (g)   |
| 41- EDUCAÇÃO INFANTIL   | -                   | -                   | -                   | -                 | -   |
| 41.1- Creche  | -                   | -                   | -                   | -                 | -   |
| 41.2- Pré-escola  | -                   | -                   | -                   | -                 | -   |
| 42- ENSINO FUNDAMENTAL  | 3.334.683,94        | 2.570.217,28        | 336.737,85          | 336.737,85        | 336.737,85                                  |
| 43- ENSINO MÉDIO  | -                   | -                   | -                   | -                 | -   |
| 44- ENSINO SUPERIOR   | -                   | -                   | -                   | -                 | -   |
| 45- ENSINO PROFISSIONAL NÃO INTEGRADO AO ENSINO REGULAR   | -                   | -                   | -                   | -                 | -   |
| <b>46- TOTAL DAS DESPESAS CUSTEADAS COM RECEITAS ADICIONAIS PARA FINANCIAMENTO DO ENSINO (41 + 42 + 43 + 44 + 45)</b> | <b>3.334.683,94</b> | <b>2.570.217,28</b> | <b>336.737,85</b>   | <b>336.737,85</b> | <b>336.737,85</b>                           |

| TOTAL GERAL DAS DESPESAS COM EDUCAÇÃO   | DOTAÇÃO ATUALIZADA   | DESPESAS EMPENHADAS  | DESPESAS LIQUIDADAS | DESPESAS PAGAS      | INSCRITAS EM RESTOS A PAGAR NÃO PROCESSADOS |
|---|----------------------|----------------------|---------------------|---------------------|---|
|   | (c)                  | (d)                  | (e)                 | (f)                 | (g)   |
| <b>47- TOTAL GERAL DAS DESPESAS COM EDUCAÇÃO (12 + 26 + 46)</b>   | <b>12.532.810,21</b> | <b>10.976.398,24</b> | <b>1.714.746,03</b> | <b>1.698.866,75</b> | -   |
| 47.1- Despesas Correntes  | 12.223.656,03        | 10.674.894,06        | 1.672.541,85        | 1.656.662,57        | -   |
| 47.1.1- Pessoal Ativo   | 10.126.400,00        | 9.491.806,52         | 1.499.947,79        | 1.499.947,79        | -   |
| 47.1.2- Pessoal Inativo   | -                    | -                    | -                   | -                   | -   |
| 47.1.3- Transferências às instituições comunitárias, confessionais ou filantrópicas sem fins lucrativos | 2.097.256,03         | 1.183.087,54         | 172.594,06          | 156.714,78          | -   |
| 47.1.4- Outras Despesas Correntes   | 309.154,18           | 301.504,18           | 42.204,18           | 42.204,18           | -   |
| 47.2- Despesas de Capital   | -                    | -                    | -                   | -                   | -   |
| 47.2.1- Transferências às instituições comunitárias, confessionais ou filantrópicas sem fins lucrativos | -                    | -                    | -                   | -                   | -   |
| 47.2.2- Outras Despesas de Capital  | 309.154,18           | 301.504,18           | 42.204,18           | 42.204,18           | -   |

| CONTROLE DA DISPONIBILIDADE FINANCEIRA E CONCILIAÇÃO BANCÁRIA              | FUNDEB (ao)         | SALÁRIO EDUCAÇÃO (af) |
|--|---------------------|-----------------------|
| 48- DISPONIBILIDADE FINANCEIRA EM 31 DE DEZEMBRO DE: <EXERCÍCIO ANTERIORS> | 986.941,71          | 79.347,15             |
| 49- (+) INGRESSO DE RECURSOS ATÉ O BIMESTRE (orçamento)                    | 2.317.969,54        | 48.898,76             |
| 50- (-) PAGAMENTOS EFETUADOS ATÉ O BIMESTRE (orçamento e restos a pagar)   | 1.200.805,59        | 7.313,48              |
| <b>51- (=) DISPONIBILIDADE FINANCEIRA ATÉ O BIMESTRE</b>                   | <b>2.104.105,66</b> | <b>120.932,43</b>     |
| 52- (+) AJUSTES POSITIVOS (RETENÇÕES E OUTROS VALORES EXTRAORÇAMENTÁRIOS)  | 0,00                | 0,00                  |
| 53- (-) AJUSTES NEGATIVOS (OUTROS VALORES EXTRAORÇAMENTÁRIOS)              | 84.210,96           | 0,00                  |
| <b>54- (=) SALDO FINANCEIRO CONCILIADO (Saldo Bancário)</b>                | <b>2.019.894,70</b> | <b>120.932,43</b>     |

1 SE RESULTADO LÍQUIDO DA TRANSFERÊNCIA (7) > 0 = ACRÉSCIMO RESULTANTE DAS TRANSFERÊNCIAS DO FUNDEB. SE RESULTADO LÍQUIDO DA TRANSFERÊNCIA (7) < 0 = DÉFICIT RESULTANTE DAS TRANSFERÊNCIAS DO FUNDEB

2 Limites mínimos anuais a serem cumpridos no encerramento do exercício.

3 Art. 25, § 2º, Lei 14.113/2020 - "Até 10% (dez por cento) dos recursos recebidos à conta dos Fundos, inclusive relativos à complementação da União, nos termos do § 2º do art. 16 desta Lei, poderão ser utilizados no primeiro quadrimestre do exercício imediatamente subsequente, mediante abertura de crédito adicional."

4 Os valores referentes à parcela dos Restos a Pagar inscritos sem disponibilidade financeira vinculada à educação deverão ser informados somente no RREO do último bimestre do exercício.

5 Nos cinco primeiros bimestres do exercício o acompanhamento será feito com base na despesa liquidada. No último bimestre do exercício, o valor deverá corresponder ao total da despesa empenhada.

6 As linhas representam áreas de atuação e não correspondem exatamente as subdivisões da função Educação. As despesas classificadas nas demais subdivisões físicas e nas subdivisões alfabéticas deverão ser rateadas para essas áreas de atuação.

7 Valor inscrito em RPPN sem disponibilidade de caixa, que não deve ser considerado na apuração dos indicadores e limites.

8 Controle da execução de restos a pagar considerados no cumprimento do limite mínimo das despesas anteriores.

JOSE VAGNER ALVES DE OLIVEIRA  
PREFEITO MUNICIPAL

SIVILDO OLIVEIRA DOS SANTOS  
SECRETÁRIO FINANCEIRO

MUNICÍPIO DE SÃO DOMINGOS  
 RELATÓRIO RESUMIDO DA EXECUÇÃO ORÇAMENTÁRIA  
**DEMONSTRATIVO DAS RECEITAS DE OPERAÇÕES DE CRÉDITO E DESPESAS DE CAPITAL**  
 ORÇAMENTOS FISCAL E DA SEGURIDADE SOCIAL  
 PERÍODO DE REFERÊNCIA: JANEIRO A FEVEREIRO DE 2022

RRRO – ANEXO 9 (LRF, art.53, § 1º, inciso I)

Em Reais

| RECEITAS                             | PREVISÃO ATUALIZADA (a) | RECEITA (b) | SALDO NÃO REALIZADO (c) = (a - b) |
|--------------------------------------|-------------------------|-------------|-----------------------------------|
| RECEITAS DE OPERAÇÕES DE CRÉDITO (I) | -                       | -           | -                                 |

| DESPESA                                   | DOTAÇÃO ATUALIZADA (d) | DESPESAS EMPENHADAS | SALDO NÃO EXECUTADO (f) = (d - e) |
|---|------------------------|---------------------|-----------------------------------|
| <b>DESPESAS DE CAPITAL</b>                |                        |                     |                                   |
| Investimento                              |                        |                     | -                                 |
| Inversões Financeiras                     |                        |                     | -                                 |
| Amortização da Dívida                     |                        |                     | -                                 |
| (-) Incentivos Fiscais a Contribuinte     |                        |                     | -                                 |
| (-) Incentivos Fiscais a Contribuinte por |                        |                     | -                                 |
| DESPESA DE CAPITAL LÍQUIDA (II)           |                        |                     | -                                 |

FONTES: Sistema: <Sistema>, Unidade Responsável: <Município de São Domingos>, Emissão: <24/03/2022>.

Notas:

<sup>1</sup> Operações de Crédito descritas na CF, art. 167, inciso III

JOSE VAGNER ALVES DE OLIVEIRA  
 PREFEITO MUNICIPAL

SIVALDO OLIVEIRA DOS SANTOS  
 SECRETÁRIO FINANCEIRO

ALISSON TELES GOMES  
 CONTADOR CRCRE Nº 83790

JULIO CESAR OLIVEIRA SILVA  
 SECRETÁRIO DE CONTROLE INTERNO

MUNICÍPIO DE SÃO DOMINGOS  
 RELATÓRIO RESUMIDO DA EXECUÇÃO ORÇAMENTÁRIA  
**DEMONSTRATIVO DA PROJEÇÃO ATUARIAL DO REGIME PRÓPRIO DE PREVIDÊNCIA DOS SERVIDORES**  
 ORÇAMENTO DA SEGURIDADE SOCIAL  
 PERÍODO DE REFERÊNCIA: JANEIRO Á FEVEREIRO DE 2022

RREO – ANEXO 10 (LRF art. 53, § 1º, inciso II)

Em Reais

| EXERCÍCIO            | RECEITAS<br>PREVIDENCIÁRIAS<br>(a) | DESPESAS<br>PREVIDENCIÁRIAS<br>(b) | RESULTADO<br>PREVIDENCIÁRIO<br>(c) = (a - b) | SALDO FINANCEIRO<br>DO EXERCÍCIO<br>(d) = ("d" exerc. Anterior) + (c) |
|----------------------|------------------------------------|------------------------------------|--|---|
| <b>SEM MOVIMENTO</b> |                                    |                                    |  |   |

FONTE: Sistema: <Sistema>, Unidade Responsável: <Município de São Domingos>, Emissão: <24/03/2022>.

1 Projeção atuarial elaborada em <DATA DA AVALIAÇÃO> e oficialmente enviada para o Ministério da Previdência Social – MPS.

\_\_\_\_\_  
 JOSE WAGNER ALVES DE OLIVEIRA  
 PREFEITO MUNICIPAL

\_\_\_\_\_  
 SIVALDO OLIVEIRA DO SANTOS  
 SECRETÁRIO FINANÇAS

\_\_\_\_\_  
 ALISSON TELES GOMES  
 CONTADOR CRCCE Nº 85790

\_\_\_\_\_  
 JULIO CESAR OLIVEIRA SILVA  
 SECRETÁRIO DE CONTROLE INTERNO

MUNICÍPIO DE SÃO DOMINGOS  
RELATÓRIO RESUMIDO DA EXECUÇÃO ORÇAMENTÁRIA  
DEMONSTRATIVO DA RECEITA DE ALIENAÇÃO DE ATIVOS E APLICAÇÃO DOS RECURSOS  
ORÇAMENTOS FISCAL E DA SEGURIDADE SOCIAL  
PERÍODO DE REFERÊNCIA: JANEIRO A FEVEREIRO DE 2022

RR00 - ANEXO 11 (LRF, art. 53, § 1º, inciso III)

| RECEITAS                            | PREVISÃO ATUALIZADA<br>(a) | RECEITAS REALIZADAS<br>(b) | Em Reais<br>SALDO<br>(c) = (a-b) |
|-------------------------------------|----------------------------|----------------------------|----------------------------------|
| RECEITAS DE ALIENAÇÃO DE ATIVOS (I) |                            |                            |                                  |
| Receta de Alienação de Bens Móveis  |                            |                            |                                  |
| Receta de Alienação de Bens Imóveis |                            |                            |                                  |

| APLICAÇÃO DOS RECURSOS DA ALIENAÇÃO DE ATIVOS (II) | DOTAÇÃO ATUALIZADA<br>(d) | DESPESAS                     |                               |                          |                             | PAGAMENTO<br>DE RESTOS A PAGAR<br>(g) | SALDO<br>(h) = (d-e) |
|--|---------------------------|------------------------------|-------------------------------|--------------------------|-----------------------------|---------------------------------------|----------------------|
|  |                           | DESPESAS<br>EMPENHADA<br>(e) | DESPESAS<br>LIQUIDADAS<br>(f) | DESPESAS<br>PAGAS<br>(g) | DESPESAS<br>SALDADAS<br>(h) |                                       |                      |
| Despesas de Capital                                |                           |                              |                               |                          |                             |                                       |                      |
| Investimentos                                      |                           |                              |                               |                          |                             |                                       |                      |
| Inversões Financeiras                              |                           |                              |                               |                          |                             |                                       |                      |
| Amortização da Dívida                              |                           |                              |                               |                          |                             |                                       |                      |
| Despesas Correntes dos Regimes de Previdência      |                           |                              |                               |                          |                             |                                       |                      |
| Regime Próprio dos Servidores Públicos             |                           |                              |                               |                          |                             |                                       |                      |


| VALOR (III)                       | <EXERCÍCIO ANTERIORES><br>(i) | <EXERCÍCIO><br>(j) = (II) - (III) + (IIg) | SALDO ATUAL<br>(k) = (III) + (IIIj) |
|-----------------------------------|-------------------------------|---|-------------------------------------|
| <b>SALDO FINANCEIRO A APLICAR</b> |                               |   |                                     |

FONTE: Sistema: <Sistema>, Unidade Responsável: <Município de São Domingos>, Emissão: <24/03/2022>.






JOSE WAGNER ALVES DE OLIVEIRA  
PREFEITO MUNICIPAL  
 SIVALDO OLIVEIRA DO SANTOS  
SECRETÁRIO FINANCAS  
 JULIO CESAR OLIVEIRA SILVA  
SECRETÁRIO DE CONTROLE INTERNO  
 ALLISSON TELES GOMES  
CONTADOR CRDISE Nº 8.579/0



ESTADO DE SERGIPE  
MUNICÍPIO DE SÃO DOMINGOS  
DEMONSTRATIVO DAS RECEITAS E DESPESAS COM AÇÕES E SERVIÇOS PÚBLICOS DE SAÚDE


RREO - ANEXO XII (LC 14.1/2012, art. 35)

JANEIRO-FEVEREIRO/2022

R\$ 1,00

| RECEITAS RESULTANTES DE IMPOSTOS E TRANSFERÊNCIAS CONSTITUCIONAIS E LEGAIS                                       | PREVISÃO INICIAL     | PREVISÃO ATUALIZADA (a) | RECEITAS REALIZADAS |               |
|--|----------------------|-------------------------|---------------------|---------------|
|  |                      |                         | Até o Bimestre (b)  | % (b/a) x 100 |
| <b>RECEITA DE IMPOSTOS (I)</b>   | <b>942.500,00</b>    | <b>942.500,00</b>       | <b>137.307,59</b>   | <b>14,56%</b> |
| Recetta Resultante do Imposto Predial e Territorial Urbano - IPTU  | 12.000,00            | 12.000,00               | 6.112,20            | 5,09%         |
| IPTU   | 5.000,00             | 5.000,00                | 447,28              | 8,94%         |
| Multas, Juros de Mora, Dívida Ativa e Outros Encargos do IPTU  | 7.000,00             | 7.000,00                | 163,92              | 2,34%         |
| <b>Recetta Resultante do Imposto sobre Transmissão Inter-Vivos - ITBI</b>  | <b>50.000,00</b>     | <b>50.000,00</b>        | <b>1.710,00</b>     | <b>3,42%</b>  |
| ITBI   | 50.000,00            | 50.000,00               | 1.710,00            | 3,42%         |
| Multas, Juros de Mora, Dívida Ativa e Outros Encargos do ITBI  | 0,00                 | 0,00                    | 0,00                | 0,00%         |
| <b>Recetta Resultante do Imposto sobre Serviços de Qualquer Natureza - ISS</b>                                   | <b>150.500,00</b>    | <b>150.500,00</b>       | <b>25.359,05</b>    | <b>16,84%</b> |
| ISS  | 150.000,00           | 150.000,00              | 25.358,36           | 16,90%        |
| Multas, Juros de Mora, Dívida Ativa e Outros Encargos do ISS   | 500,00               | 500,00                  | 0,69                | 0,13%         |
| Recetta Resultante do Imposto sobre a Renda e Proventos de Qualquer Natureza Retido na Fonte - IRRF              | 730.000,00           | 730.000,00              | 109.627,34          | 15,01%        |
| <b>RECEITA DE TRANSFERÊNCIAS CONSTITUCIONAIS E LEGAIS (II)</b>   | <b>18.915.000,00</b> | <b>18.915.000,00</b>    | <b>4.265.050,83</b> | <b>22,54%</b> |
| Cota-Parte FPM   | 14.500.000,00        | 14.500.000,00           | 3.471.889,48        | 23,94%        |
| Cota-Parte ITR   | 5.000,00             | 5.000,00                | 53,53               | 1,07%         |
| Cota-Parte IPVA  | 400.000,00           | 400.000,00              | 45.088,12           | 11,27%        |
| Cota-Parte ICMS  | 4.000.000,00         | 4.000.000,00            | 747.763,27          | 18,69%        |
| Cota-Parte IPI-Exportação  | 10.000,00            | 10.000,00               | 256,43              | 2,56%         |
| Compensações Financeiras Provenientes de Impostos e Transferências Constitucionais                               | 0,00                 | 0,00                    | 0,00                | 0,00%         |
| Desoneração ICMS (LC 87/96)  | 0,00                 | 0,00                    | 0,00                | 0,00%         |
| Outras   | 0,00                 | 0,00                    | 0,00                | 0,00%         |
| <b>TOTAL DAS RECEITAS RESULTANTES DE IMPOSTOS E TRANSFERÊNCIAS CONSTITUCIONAIS E LEGAIS - (III) = (I) + (II)</b> | <b>19.857.500,00</b> | <b>19.857.500,00</b>    | <b>4.402.358,42</b> | <b>22,16%</b> |





ESTADO DE SERGIPE  
MUNICÍPIO DE SÃO DOMINGOS  
DEMONSTRATIVO DAS RECEITAS E DESPESAS COM AÇÕES E SERVIÇOS PÚBLICOS DE SAÚDE

RREO - ANEXO XII (LC 141/2012, art. 35)


JANEIRO-FEVEREIRO/2022

R\$ 1,00

| DESPESAS COM AÇÕES E SERVIÇOS PÚBLICOS DE SAÚDE (ASPS) - POR SUBFUNÇÃO E CATEGORIA ECONÔMICA | DOTAÇÃO INICIAL     | DOTAÇÃO ATUALIZADA (c) | DESPESAS EMPENHADAS |               | DESPESAS LIQUIDADAS |               | DESPESAS PAGAS     |               | Inscritas em RP não Processados (g) |
|--|---------------------|------------------------|---------------------|---------------|---------------------|---------------|--------------------|---------------|-------------------------------------|
|  |                     |                        | Até o bimestre (d)  | % (d/c)       | Até o bimestre (e)  | % (e/c)       | Até o bimestre (f) | % (f/c)       |                                     |
| <b>ATENÇÃO BÁSICA (IV)</b>   | <b>271.130,00</b>   | <b>268.070,66</b>      | <b>162.794,66</b>   | <b>60,72%</b> | <b>24.170,89</b>    | <b>9,01%</b>  | <b>24.170,89</b>   | <b>9,01%</b>  | <b>0,00</b>                         |
| Despesas Correntes   | 220.130,00          | 252.570,66             | 149.334,66          | 59,12%        | 10.710,89           | 4,24%         | 10.710,89          | 4,24%         | 0,00                                |
| Despesas de Capital  | 51.000,00           | 15.500,00              | 13.460,00           | 86,83%        | 13.460,00           | 86,83%        | 13.460,00          | 86,83%        | 0,00                                |
| <b>ASSISTÊNCIA HOSPITALAR E AMBULATORIAL (V)</b>   | <b>20.000,00</b>    | <b>10.000,00</b>       | <b>0,00</b>         | <b>0,00%</b>  | <b>0,00</b>         | <b>0,00%</b>  | <b>0,00</b>        | <b>0,00%</b>  | <b>0,00</b>                         |
| Despesas Correntes   | 20.000,00           | 10.000,00              | 0,00                | 0,00%         | 0,00                | 0,00%         | 0,00               | 0,00%         | 0,00                                |
| Despesas de Capital  | 0,00                | 0,00                   | 0,00                | 0,00%         | 0,00                | 0,00%         | 0,00               | 0,00%         | 0,00                                |
| <b>SUPORTE PROFILÁTICO E TERAPÊUTICO (VI)</b>  | <b>85.000,00</b>    | <b>15.000,00</b>       | <b>8.798,40</b>     | <b>58,65%</b> | <b>5.854,50</b>     | <b>39,03%</b> | <b>2.311,90</b>    | <b>15,41%</b> | <b>0,00</b>                         |
| Despesas Correntes   | 85.000,00           | 15.000,00              | 8.798,40            | 58,65%        | 5.854,50            | 39,03%        | 2.311,90           | 15,41%        | 0,00                                |
| Despesas de Capital  | 0,00                | 0,00                   | 0,00                | 0,00%         | 0,00                | 0,00%         | 0,00               | 0,00%         | 0,00                                |
| <b>VIGILÂNCIA SANITÁRIA (VII)</b>  | <b>8.000,00</b>     | <b>8.000,00</b>        | <b>0,00</b>         | <b>0,00%</b>  | <b>0,00</b>         | <b>0,00%</b>  | <b>0,00</b>        | <b>0,00%</b>  | <b>0,00</b>                         |
| Despesas Correntes   | 8.000,00            | 8.000,00               | 0,00                | 0,00%         | 0,00                | 0,00%         | 0,00               | 0,00%         | 0,00                                |
| Despesas de Capital  | 0,00                | 0,00                   | 0,00                | 0,00%         | 0,00                | 0,00%         | 0,00               | 0,00%         | 0,00                                |
| <b>VIGILÂNCIA EPIDEMIOLÓGICA (VIII)</b>  | <b>85.000,00</b>    | <b>57.000,00</b>       | <b>44.000,00</b>    | <b>77,19%</b> | <b>924,00</b>       | <b>1,62%</b>  | <b>924,00</b>      | <b>1,62%</b>  | <b>0,00</b>                         |
| Despesas Correntes   | 85.000,00           | 57.000,00              | 44.000,00           | 77,19%        | 924,00              | 1,62%         | 924,00             | 1,62%         | 0,00                                |
| Despesas de Capital  | 0,00                | 0,00                   | 0,00                | 0,00%         | 0,00                | 0,00%         | 0,00               | 0,00%         | 0,00                                |
| <b>ALIMENTAÇÃO E NUTRIÇÃO (IX)</b>   | <b>0,00</b>         | <b>0,00</b>            | <b>0,00</b>         | <b>0,00%</b>  | <b>0,00</b>         | <b>0,00%</b>  | <b>0,00</b>        | <b>0,00%</b>  | <b>0,00</b>                         |
| Despesas Correntes   | 0,00                | 0,00                   | 0,00                | 0,00%         | 0,00                | 0,00%         | 0,00               | 0,00%         | 0,00                                |
| Despesas de Capital  | 0,00                | 0,00                   | 0,00                | 0,00%         | 0,00                | 0,00%         | 0,00               | 0,00%         | 0,00                                |
| <b>OUTRAS SUBFUNÇÕES (X)</b>   | <b>3.312.000,00</b> | <b>3.304.416,79</b>    | <b>2.705.209,71</b> | <b>81,86%</b> | <b>547.138,06</b>   | <b>16,55%</b> | <b>543.920,13</b>  | <b>16,46%</b> | <b>0,00</b>                         |
| Despesas Correntes   | 3.216.000,00        | 3.287.416,79           | 2.699.979,71        | 82,13%        | 545.638,06          | 16,59%        | 543.920,13         | 16,54%        | 0,00                                |
| Despesas de Capital  | 96.000,00           | 17.000,00              | 5.230,00            | 30,76%        | 1.500,00            | 8,82%         | 0,00               | 0,00%         | 0,00                                |
| <b>TOTAL (XI) = (IV + V + VI + VII + VIII + IX + X)</b>                                      | <b>3.781.130,00</b> | <b>3.662.487,45</b>    | <b>2.920.802,77</b> | <b>79,74%</b> | <b>578.087,45</b>   | <b>15,78%</b> | <b>571.326,92</b>  | <b>15,59%</b> | <b>0,00</b>                         |

APURAÇÃO DO CUMPRIMENTO DO LIMITE MÍNIMO PARA APLICAÇÃO EM ASPS

| Total das Despesas com ASPS (XII) = (XI)  | DESPESAS EMPENHADAS (d) | DESPESAS LIQUIDADAS (e) | DESPESAS PAGAS (f) |
|---|-------------------------|-------------------------|--------------------|
|   |                         |                         |                    |
| (-) Restos a Pagar Não Processados Inscritos Indevidamente no Exercício sem Disponibilidade Financeira (XIII)   | 2.920.802,77            | 578.087,45              | 571.326,92         |
| (-) Despesas Custeadas com Recursos Vinculados à Parcela do Percentual Mínimo que não foi Aplicada em ASPS em Exercícios Anteriores (XIV)   | 0,00                    | 0,00                    | 0,00               |
| (-) Despesas Custeadas com Disponibilidade de Caixa Vinculada aos Restos a Pagar Cancelados (XV)  | 0,00                    | 0,00                    | 0,00               |
| <b>(=) VALOR APLICADO EM ASPS (XVII) = (XII - XIII - XIV - XV)</b>  | <b>2.920.802,77</b>     | <b>578.087,45</b>       | <b>571.326,92</b>  |
| Despesa Mínima a ser Aplicada em ASPS (XVIII) = (III) x 15% (LC 141/2012)   | 0,00                    | 660.353,76              | 0,00               |
| Despesa Mínima a ser Aplicada em ASPS (XVII) = (II) x 15% (Lei Orgânica Municipal)  | 0,00                    | 660.353,76              | 0,00               |
| Diferença entre o Valor Aplicado e a Despesa Mínima a ser Aplicada (XVIII) = (XVI) (d ou e) - (XVII)  | 2.260.449,01            | -82.266,31              | 0,00               |
| Limite não Cumprido (XX) = (XVIII)  |                         | -82.266,31              | 0,00               |
| <b>PERCENTUAL DA RECEITA DE IMPOSTOS E TRANSFERÊNCIAS CONSTITUCIONAIS E LEGAIS APLICADO EM ASPS (XVI) / III) * 100 (mínimo de 15% conforme LC nº 141/2012 ou % da Lei Orgânica Municipal)</b> |                         | <b>66,34</b>            | <b>13,13</b>       |



ESTADO DE SERGIPE  
MUNICÍPIO DE SÃO DOMINGOS  
DEMONSTRATIVO DAS RECEITAS E DESPESAS COM AÇÕES E SERVIÇOS PÚBLICOS DE SAÚDE

RREO - ANEXO XII (LC 141/2012, art. 35)


JANEIRO-FEVEREIRO/2022

R\$ 1,00

| Diferença de limite não cumprido em 2022                                       | Diferença de limite não cumprido em 2021 | Diferença de limite não cumprido em Exercícios Anteriores | LIMITE NÃO CUMPRIDO                   |   |                     |                               |                      |
|--|--|---|---------------------------------------|---|---------------------|-------------------------------|----------------------|
|  |  |   | Saldo Inicial<br>(no exercício atual) | Despesas Custeadas no Exercício de Referência |                     | Saldo Final<br>(não aplicado) |                      |
|  |  |   |                                       | DESPESAS EMPENHADAS                           | DESPESAS LIQUIDADAS |                               | DESPESAS PAGAS       |
|  |  |   | (h)                                   | (i)   | (j)                 | (k)                           | (l) = (h - (i ou j)) |
|  |  |   | 0,00                                  | 0,00  | 0,00                | 0,00                          | 0,00                 |
|  |  |   | 0,00                                  | 0,00  | 0,00                | 0,00                          | 0,00                 |
|  |  |   | 0,00                                  | 0,00  | 0,00                | 0,00                          | 0,00                 |
| <b>TOTAL DA DIFERENÇA DE LIMITE NÃO CUMPRIDO EM EXERCÍCIOS ANTERIORES (XX)</b> |  |   | <b>0,00</b>                           | <b>0,00</b>                                   | <b>0,00</b>         | <b>0,00</b>                   | <b>0,00</b>          |

| EXERCÍCIO DO EMPENHO   | Valor Mínimo para aplicação em ASPS (m) | Valor aplicado em ASPS no exercício (n) | Valor aplicado além do limite mínimo (o) = (n - m), se < 0, então (o) = 0 | RPPM inscritos Indevidamente no Exercício sem Disponibilidade Financeira q = (XIIIid) | Valor inscrito em RP considerado no Limite (r) = (p - (o + q)) se < 0, então (r) = (0) | Total de RP pagos (s) | Total de RP a pagar (t) | Total de RP cancelados ou prescritos (u) | Diferença entre o valor aplicado além do limite e o total de RP cancelados (v) = ((o + q) - u) |
|--|---|---|---|---|--|-----------------------|-------------------------|--|--|
|  |   |   |   |   |  |                       |                         |  |  |
| Empenhos de 2022   | 660.353,76                              | 578.087,45                              | 0,00  | 0,00  | 0,00   | 0,00                  | 0,00                    | 0,00                                     | 0,00   |
| Empenhos de 2021   | 0,00                                    | 0,00                                    | 0,00  | 0,00  | 0,00   | 0,00                  | 0,00                    | 0,00                                     | 0,00   |
| Empenhos de 2020   | 0,00                                    | 0,00                                    | 0,00  | 0,00  | 0,00   | 0,00                  | 0,00                    | 0,00                                     | 0,00   |
| Empenhos de 2019   | 0,00                                    | 0,00                                    | 0,00  | 0,00  | 0,00   | 0,00                  | 0,00                    | 0,00                                     | 0,00   |
| Empenhos de 2018   | 0,00                                    | 0,00                                    | 0,00  | 0,00  | 0,00   | 0,00                  | 0,00                    | 0,00                                     | 0,00   |
| <b>TOTAL DOS RESTOS A PAGAR CANCELADOS OU PRESCRITOS ATÉ O FINAL DO EXERCÍCIO ATUAL QUE AFETARAM O CUMPRIMENTO DO LIMITE (XXI)</b>   |   |   | <b>0,00</b>   | <b>0,00</b>   | <b>0,00</b>  | <b>0,00</b>           | <b>0,00</b>             | <b>0,00</b>                              | <b>0,00</b>  |
| <b>TOTAL DOS RESTOS A PAGAR CANCELADOS OU PRESCRITOS ATÉ O FINAL DO EXERCÍCIO ANTERIOR QUE AFETARAM O CUMPRIMENTO DO LIMITE (XXII)</b>                                       |   |   |   |   |  |                       |                         |  | <b>0,00</b>  |
| <b>TOTAL DOS RESTOS A PAGAR CANCELADOS OU PRESCRITOS NO EXERCÍCIO ATUAL QUE AFETARAM O CUMPRIMENTO DO LIMITE (XXIII) = (XXI - XXII) (Artigo 24 § 1º e 2º da LC 141/2012)</b> |   |   |   |   |  |                       |                         |  | <b>0,00</b>  |

| CONTROLE DE RESTOS A PAGAR CANCELADOS OU PRESCRITOS CONSIDERADOS PARA FINS DE APLICAÇÃO DA DISPONIBILIDADE DE CAIXA CONFORME ARTIGO 24§ 1º e 2º DA LC 141/2012 | Saldo Inicial (w) | RESTOS A PAGAR CANCELADOS OU PRESCRITOS |                         |                    | Saldo Final (não aplicado) (aa) = (w - (x ou y)) |
|--|-------------------|---|-------------------------|--------------------|--|
|  |                   | DESPESAS EMPENHADAS (x)                 | DESPESAS LIQUIDADAS (y) | DESPESAS PAGAS (z) |  |
| Restos a pagar cancelados ou prescritos em 2022 a serem compensados (XXIV)   | 0,00              | 0,00                                    | 0,00                    | 0,00               | 0,00   |
| Restos a pagar cancelados ou prescritos em 2021 a serem compensados (XXV)  | 0,00              | 0,00                                    | 0,00                    | 0,00               | 0,00   |
| Restos a pagar cancelados ou prescritos em exercícios anteriores a serem compensados (XXVI)  | 0,00              | 0,00                                    | 0,00                    | 0,00               | 0,00   |
| <b>TOTAL DE RESTOS A PAGAR CANCELADOS OU PRESCRITOS A COMPENSAR (XXVII)</b>  | <b>0,00</b>       | <b>0,00</b>                             | <b>0,00</b>             | <b>0,00</b>        | <b>0,00</b>                                      |



ESTADO DE SERGIPE  
MUNICÍPIO DE SÃO DOMINGOS  
DEMONSTRATIVO DAS RECEITAS E DESPESAS COM AÇÕES E SERVIÇOS PÚBLICOS DE SAÚDE


RREO - ANEXO XII (LC 141/2012, art. 35)

JANEIRO-FEVEREIRO/2022

R\$ 1.00

| RECEITAS DE TRANSFERÊNCIAS PARA A SAÚDE (XXVIII)   | PREVISÃO INICIAL    | PREVISÃO ATUALIZADA (a) | RECEITAS REALIZADAS |               |
|--|---------------------|-------------------------|---------------------|---------------|
|  |                     |                         | Até o Bimestre (b)  | % (b/a) x 100 |
| Provenientes da União  | 3.599.000,00        | 3.599.000,00            | 327.632,19          | 9,10          |
| Provenientes dos Estados   | 3.550.000,00        | 3.550.000,00            | 327.632,19          | 9,22          |
| Proveniente de outros Municípios   | 49.000,00           | 49.000,00               | 0,00                | 0,00          |
| RECEITA DE OPERAÇÕES DE CRÉDITO INTERNAS E EXTERNAS VINCULADAS A SAÚDE (XXIX)                  | 0,00                | 0,00                    | 0,00                | 0,00          |
| OUTRAS RECEITAS (XXX)  | 0,00                | 0,00                    | 9.769,26            | 0,00          |
| <b>TOTAL DE RECEITAS ADICIONAIS PARA FINANCIAMENTO DA SAÚDE (XXXI) = (XXVIII + XXIX + XXX)</b> | <b>3.599.000,00</b> | <b>3.599.000,00</b>     | <b>337.401,45</b>   | <b>9,37</b>   |

| DESPESAS COM SAÚDE POR SUBFUNÇÕES E CATEGORIA ECONÔMICA NÃO COMPUTADAS NO CÁLCULO DO MÍNIMO  | DOTAÇÃO INICIAL     | DOTAÇÃO ATUALIZADA (c) | DESPESAS EMPENHADAS |               | DESPESAS LIQUIDADAS |               | DESPESAS PAGAS     |               | Inscritas em RP não Processados (g) |
|--|---------------------|------------------------|---------------------|---------------|---------------------|---------------|--------------------|---------------|-------------------------------------|
|  |                     |                        | Até o bimestre (d)  | % (d/c)       | Até o bimestre (e)  | % (e/c)       | Até o bimestre (f) | % (f/c)       |                                     |
| <b>ATENÇÃO BÁSICA (XXXII)</b>  | <b>2.747.000,00</b> | <b>2.509.135,64</b>    | <b>2.135.896,23</b> | <b>85,12%</b> | <b>538.362,86</b>   | <b>21,45%</b> | <b>523.891,11</b>  | <b>20,87%</b> | <b>0,00</b>                         |
| Despesas Correntes   | 2.493.000,00        | 2.506.135,64           | 2.135.896,23        | 85,22%        | 538.362,86          | 21,48%        | 523.891,11         | 20,90%        | 0,00                                |
| Despesas de Capital  | 254.000,00          | 3.000,00               | 0,00                | 0,00%         | 0,00                | 0,00%         | 0,00               | 0,00%         | 0,00                                |
| <b>ASSISTÊNCIA HOSPITALAR E AMBULATORIAL (XXXIII)</b>  | <b>333.000,00</b>   | <b>1.000,00</b>        | <b>0,00</b>         | <b>0,00%</b>  | <b>0,00</b>         | <b>0,00%</b>  | <b>0,00</b>        | <b>0,00%</b>  | <b>0,00</b>                         |
| Despesas Correntes   | 151.000,00          | 1.000,00               | 0,00                | 0,00%         | 0,00                | 0,00%         | 0,00               | 0,00%         | 0,00                                |
| Despesas de Capital  | 182.000,00          | 0,00                   | 0,00                | 0,00%         | 0,00                | 0,00%         | 0,00               | 0,00%         | 0,00                                |
| <b>SUPORTE PROFIÁTICO E TERAPÊUTICO (XXXIV)</b>  | <b>250.000,00</b>   | <b>201.000,00</b>      | <b>45.631,35</b>    | <b>22,70%</b> | <b>25.716,46</b>    | <b>12,79%</b> | <b>19.173,46</b>   | <b>9,53%</b>  | <b>0,00</b>                         |
| Despesas Correntes   | 250.000,00          | 201.000,00             | 45.631,35           | 22,70%        | 25.716,46           | 12,79%        | 19.173,46          | 9,53%         | 0,00                                |
| Despesas de Capital  | 0,00                | 0,00                   | 0,00                | 0,00%         | 0,00                | 0,00%         | 0,00               | 0,00%         | 0,00                                |
| <b>VIGILANCIA SANITÁRIA (XXXV)</b>   | <b>401.000,00</b>   | <b>155.000,00</b>      | <b>0,00</b>         | <b>0,00%</b>  | <b>0,00</b>         | <b>0,00%</b>  | <b>0,00</b>        | <b>0,00%</b>  | <b>0,00</b>                         |
| Despesas Correntes   | 378.000,00          | 155.000,00             | 0,00                | 0,00%         | 0,00                | 0,00%         | 0,00               | 0,00%         | 0,00                                |
| Despesas de Capital  | 23.000,00           | 0,00                   | 0,00                | 0,00%         | 0,00                | 0,00%         | 0,00               | 0,00%         | 0,00                                |
| <b>VIGILANCIA EPIDEMIOLÓGICA (XXXVI)</b>   | <b>209.000,00</b>   | <b>152.000,00</b>      | <b>0,00</b>         | <b>0,00%</b>  | <b>0,00</b>         | <b>0,00%</b>  | <b>0,00</b>        | <b>0,00%</b>  | <b>0,00</b>                         |
| Despesas Correntes   | 209.000,00          | 152.000,00             | 0,00                | 0,00%         | 0,00                | 0,00%         | 0,00               | 0,00%         | 0,00                                |
| Despesas de Capital  | 0,00                | 0,00                   | 0,00                | 0,00%         | 0,00                | 0,00%         | 0,00               | 0,00%         | 0,00                                |
| <b>ALIMENTAÇÃO E NUTRIÇÃO (XXXVII)</b>   | <b>0,00</b>         | <b>0,00</b>            | <b>0,00</b>         | <b>0,00%</b>  | <b>0,00</b>         | <b>0,00%</b>  | <b>0,00</b>        | <b>0,00%</b>  | <b>0,00</b>                         |
| Despesas Correntes   | 0,00                | 0,00                   | 0,00                | 0,00%         | 0,00                | 0,00%         | 0,00               | 0,00%         | 0,00                                |
| Despesas de Capital  | 0,00                | 0,00                   | 0,00                | 0,00%         | 0,00                | 0,00%         | 0,00               | 0,00%         | 0,00                                |
| <b>OUTRAS SUBFUNÇÕES (XXXVIII)</b>   | <b>126.000,00</b>   | <b>17.500,00</b>       | <b>17.000,00</b>    | <b>97,14%</b> | <b>9.775,00</b>     | <b>55,85%</b> | <b>9.775,00</b>    | <b>55,85%</b> | <b>0,00</b>                         |
| Despesas Correntes   | 750,00              | 17.250,00              | 17.000,00           | 98,55%        | 9.775,00            | 56,66%        | 9.775,00           | 56,66%        | 0,00                                |
| Despesas de Capital  | 125.250,00          | 250,00                 | 0,00                | 0,00%         | 0,00                | 0,00%         | 0,00               | 0,00%         | 0,00                                |
| <b>TOTAL DAS DESPESAS NÃO COMPUTADAS NO CÁLCULO DO MÍNIMO (XXXIX) = (XXXII + XXXIII + XXXIV + XXXV + XXXVI + XXXVII + XXXVIII)</b> | <b>4.056.000,00</b> | <b>3.035.635,64</b>    | <b>2.198.527,58</b> | <b>72,42%</b> | <b>573.854,32</b>   | <b>18,90%</b> | <b>552.839,57</b>  | <b>18,21%</b> | <b>0,00</b>                         |



ESTADO DE SERGIPE  
MUNICÍPIO DE SÃO DOMINGOS  
DEMONSTRATIVO DAS RECEITAS E DESPESAS COM AÇÕES E SERVIÇOS PÚBLICOS DE SAÚDE

RREO - ANEXO XII (LC 141/2012, art. 35)

JANEIRO-FEVEREIRO/2022

R\$ 1,00

| DESPESAS TOTAIS COM SAÚDE EXECUTADAS COM COM RECURSOS PROPRIOS E COM RECURSOS TRANSFERIDOS DE OUTROS ENTES | DOTAÇÃO INICIAL     | DOTAÇÃO ATUALIZADA (c) | DESPESAS EMPENHADAS |               | DESPESAS LIQUIDADAS |               | DESPESAS PAGAS      |               | Inscritas em RP não Processadas (g) |
|--|---------------------|------------------------|---------------------|---------------|---------------------|---------------|---------------------|---------------|-------------------------------------|
|  |                     |                        | Até o bimestre (d)  | % (d/c)       | Até o bimestre (e)  | % (e/c)       | Até o bimestre (f)  | % (f/c)       |                                     |
| ATENÇÃO BÁSICA (XL) = (IV + XXXII)   | 3.018.130,00        | 2.777.206,30           | 2.298.690,89        | 82,75%        | 562.533,75          | 20,25%        | 548.062,00          | 19,73%        | 0,00                                |
| ASSISTÊNCIA HOSPITALAR E AMBULATORIAL (XLI) = (V + XXXIII)   | 353.000,00          | 11.000,00              | 0,00                | 0,00%         | 0,00                | 0,00%         | 0,00                | 0,00%         | 0,00                                |
| SUORTE PROFIÁTICO E TERAPÊUTICO (XLII) = (VI + XXXIV)  | 335.000,00          | 216.000,00             | 54.429,75           | 25,19%        | 31.570,96           | 14,61%        | 21.485,36           | 9,94%         | 0,00                                |
| VIGILÂNCIA SANITÁRIA (XLIII) = (VII + XXXV)  | 409.000,00          | 163.000,00             | 0,00                | 0,00%         | 0,00                | 0,00%         | 0,00                | 0,00%         | 0,00                                |
| VIGILÂNCIA EPIDEMIOLÓGICA (XLIV) = (VIII + XXXVI)  | 294.000,00          | 209.000,00             | 44.000,00           | 21,05%        | 924,00              | 0,44%         | 924,00              | 0,44%         | 0,00                                |
| ALIMENTAÇÃO E NUTRIÇÃO (XLV) = (XIX + XXXVII)  | 0,00                | 0,00                   | 0,00                | 0,00%         | 0,00                | 0,00%         | 0,00                | 0,00%         | 0,00                                |
| OUTRAS SUBFUNÇÕES (XLVI) = (X + XXXVIII)   | 3.438.000,00        | 3.321.916,79           | 2.722.209,71        | 81,94%        | 556.913,06          | 16,76%        | 553.695,13          | 16,66%        | 0,00                                |
| <b>TOTAL DAS DESPESAS COM SAÚDE (XLVII) = (XI + XXXIX)</b>   | <b>7.847.130,00</b> | <b>6.698.123,09</b>    | <b>5.119.330,35</b> | <b>76,42%</b> | <b>1.151.941,77</b> | <b>17,19%</b> | <b>1.124.166,49</b> | <b>16,78%</b> | <b>0,00</b>                         |
| (-) Despesas executadas com recursos provenientes das transferências de recursos de outros entes           | 3.940.000,00        | 3.018.135,64           | 2.181.527,58        | 72,28%        | 564.079,32          | 18,69%        | 543.064,57          | 17,99%        | 0,00                                |
| <b>TOTAL DAS DESPESAS EXECUTADAS COM RECURSOS PROPRIOS (XLVIII)</b>  | <b>3.907.130,00</b> | <b>3.679.987,45</b>    | <b>2.937.802,77</b> | <b>79,83%</b> | <b>587.862,45</b>   | <b>15,97%</b> | <b>581.101,92</b>   | <b>15,79%</b> | <b>0,00</b>                         |

JOSE VAGNER ALVES DE OLIVEIRA  
PREFEITO MUNICIPAL

SIVALDO ALVARADO SANTOS  
SECRETÁRIO FINANÇAS

ALISSON TELES GOMES  
CONTADOR CRCE Nº 857960

TILIA CENAR OLIVEIRA SILVA  
SECRETÁRIO DE CONTROLE INTERNO

MUNICÍPIO DE SÃO DOMINGOS  
 RELATÓRIO RESUMIDO DA EXECUÇÃO ORÇAMENTÁRIA  
 DEMONSTRATIVO DAS PARCEIRAS PÚBLICO-PRIVADAS  
 ORÇAMENTOS FISCAL E DA SEGURIDADE SOCIAL  
 PERÍODO DE REFERÊNCIA: JANEIRO A FEVEREIRO DE 2022

RREO - Anexo 13 (Lei nº 11.079, de 30.12.2004, arts. 22, 25 e 28)

Em Reais

| ESPECIFICAÇÃO   | SALDO TOTAL EM 31 DE DEZEMBRO DO EXERCÍCIO ANTERIOR | REGISTROS EFETUADOS EM <EXERCÍCIO> |                |  |  |  |  |  |  |  |
|---|---|------------------------------------|----------------|--|--|--|--|--|--|--|
|   |   | No bimestre                        | Até o bimestre |  |  |  |  |  |  |  |
| <b>TOTAL DE ATIVOS</b>  |   |                                    |                |  |  |  |  |  |  |  |
| Ativos Constituídos na SPE  |   |                                    |                |  |  |  |  |  |  |  |
| <b>TOTAL DE PASSIVOS</b>  |   |                                    |                |  |  |  |  |  |  |  |
| Obrigações decorrentes de Ativos Constituídos pela Provisões de PPP |   |                                    |                |  |  |  |  |  |  |  |
| Outros Passivos   |   |                                    |                |  |  |  |  |  |  |  |
| <b>ATOS POTENCIAIS PASSIVOS</b>                                     |   |                                    |                |  |  |  |  |  |  |  |
| Obrigações Contratuais  |   |                                    |                |  |  |  |  |  |  |  |
| Riscos Não Provisionados  |   |                                    |                |  |  |  |  |  |  |  |
| Garantias Concedidas  |   |                                    |                |  |  |  |  |  |  |  |
| Outros Passivos Contingentes  |   |                                    |                |  |  |  |  |  |  |  |

**SEM MOVIMENTO**

| DESPESAS DE PPP                | EXERCÍCIO ANTERIOR | EXERCÍCIO CORRENTE (EC) | <EC + 1> | <EC + 2> | <EC + 3> | <EC + 4> | <EC + 5> | <EC + 6> | <EC + 7> | <EC + 8> | <EC + 9> |
|--------------------------------|--------------------|-------------------------|----------|----------|----------|----------|----------|----------|----------|----------|----------|
|                                |                    |                         |          |          |          |          |          |          |          |          |          |
| TOTAL DAS DESPESAS             |                    |                         |          |          |          |          |          |          |          |          |          |
| RECEITA CORRENTE LÍQUIDA (RCL) |                    |                         |          |          |          |          |          |          |          |          |          |
| TOTAL DAS DESPESAS / RCL (%)   |                    |                         |          |          |          |          |          |          |          |          |          |

**SEM MOVIMENTO**

Das Esfetas Não-Dependentes

Nota:  
 FONTE: Sistema <Sistema>, Unidade Responsável: <Município de São Domingos>, Emissão: <24/03/2022>.

JOSE WAGNER ALVES DE OLIVEIRA  
 PREFEITO MUNICIPAL

SIVALDO OLIVEIRA DOS SANTOS  
 SECRETÁRIO FINANÇAS

ALISSON TELES GOMES  
 CONTADOR CRCSP Nº 8579/0

JULIO CESAR OLIVEIRA SILVA  
 SECRETÁRIO DE CONTROLE INTERNO


MUNICÍPIO DE SÃO DOMINGOS  
**DEMONSTRATIVO SIMPLIFICADO DO RELATÓRIO RESUMIDO DA EXECUÇÃO ORÇAMENTÁRIA**  
 ORÇAMENTOS FISCAL E DA SEGURIDADE SOCIAL  
 PERÍODO DE REFERÊNCIA: JANEIRO Á FEVEREIRO DE 2022

RREO - Anexo XIV (LRF, Art. 48)

| BALANÇO ORÇAMENTÁRIO  |  | Até o Bimestre                  |
|---|--|---------------------------------|
| <b>RECEITAS</b>   |  |                                 |
| Previsão Inicial  |  | 34.000.000,00                   |
| Previsão Atualizada   |  | 34.000.000,00                   |
| Receitas Realizadas   |  | 6.909.612,40                    |
| Deficit Orçamentário  |  |                                 |
| Saldos de Exercícios Anteriores (Utilizados para Créditos Adicionais)             |  |                                 |
| <b>DESPESAS</b>   |  |                                 |
| Dotação Inicial   |  | 34.000.000,00                   |
| Créditos Adicionais   |  | 0,00                            |
| Dotação Atualizada  |  | 34.000.000,00                   |
| Despesas Empenhadas   |  | 28.615.592,50                   |
| Despesas Liquidadas   |  | 5.012.413,53                    |
| Despesas Pagas  |  | 4.921.689,32                    |
| Superávit Orçamentário  |  | 1.897.198,87                    |
| <b>DESPESAS POR FUNÇÃO/SUBFUNÇÃO</b>  |  |                                 |
| Despesas Empenhadas   |  | Até o Bimestre<br>28.615.592,50 |
| Despesas Liquidadas   |  | 5.012.413,53                    |
| <b>RECEITA CORRENTE LÍQUIDA - RCL</b>   |  |                                 |
| Receita Corrente Líquida  |  | Até o Bimestre<br>34.848.650,87 |
| Receita Corrente Líquida Ajustada para Cálculo dos Limites de Endividamento       |  | 34.848.650,87                   |
| Receita Corrente Líquida Ajustada para Cálculo dos Limites de Despesa com Pessoal |  | 34.848.650,87                   |
| <b>RECEITAS E DESPESAS DOS REGIMES DE PREVIDÊNCIA</b>                             |  |                                 |
| <b>Fundo em Capitalização (PLANO PREVIDENCIÁRIO)</b>                              |  | Até o Bimestre                  |
| Receitas Previdenciárias Realizadas   |  |                                 |
| Despesas Previdenciárias Empenhadas   |  |                                 |
| Despesas Previdenciárias Liquidadas   |  |                                 |
| Resultado Previdenciário  |  |                                 |
| <b>Fundo em Repartição (PLANO FINANCEIRO)</b>                                     |  |                                 |
| Receitas Previdenciárias Realizadas   |  |                                 |
| Despesas Previdenciárias Empenhadas   |  |                                 |
| Anexo 14 - Simplificado   |  |                                 |

Despesas Previdenciárias Liquidadas  
Resultado Previdenciário

| Meta Fixada no | Prestidade Anurada, Até |
|----------------|-------------------------|
|----------------|-------------------------|



RESULTADOS NOMINAL E PRIMÁRIO

|                                     | Anexo de Metas Fiscais da LDO (a) | Resultado Apurado até o Bimestre (b) | % em Relação à Meta (b/a) |
|-------------------------------------|-----------------------------------|--------------------------------------|---------------------------|
| Resultado Nominal - Acima da Linha  | -                                 | 883.678,58                           | #DIV/0!                   |
| Resultado Primário - Acima da Linha | -                                 | 826.306,35                           | #DIV/0!                   |

|  | Inscrição                    | Cancelamento Até o Bimestre | Pagamento até o Bimestre | Saldo a Pagar       |
|--|------------------------------|-----------------------------|--------------------------|---------------------|
|  |                              |                             |                          |                     |
| <b>RESTOS A PAGAR PROCESSADOS</b>  |                              |                             |                          |                     |
| Poder Executivo  | 1.335.287,02                 | -                           | 861.709,60               | 473.577,42          |
| Poder Legislativo  | 1.335.287,02                 | -                           | 861.709,60               | 473.577,42          |
| Poder Judiciário   | -                            | -                           | -                        | -                   |
| Ministério Público   | -                            | -                           | -                        | -                   |
| <b>RESTOS A PAGAR NÃO-PROCESSADOS</b>  |                              |                             |                          |                     |
| Poder Executivo  | 1.340.932,81                 | -                           | 242.534,90               | 1.098.397,91        |
| Poder Legislativo  | 1.340.932,81                 | -                           | 242.534,90               | 1.098.397,91        |
| Poder Judiciário   | -                            | -                           | -                        | -                   |
| Ministério Público   | -                            | -                           | -                        | -                   |
| <b>TOTAL</b>   | <b>2.676.219,83</b>          | <b>-</b>                    | <b>1.104.244,50</b>      | <b>1.571.975,33</b> |
| <b>DESPESAS COM MANUTENÇÃO E DESENVOLVIMENTO DO ENSINO</b>                                     |                              |                             |                          |                     |
| Mínimo Anual de <18% / 25%> das Receitas de Impostos na Manutenção e Desenvolvimento do Ensino | 193.239,37                   | 25%                         | 4,39%                    | -                   |
| Mínimo Anual de 70% do FUNDEB na Remuneração dos Profissionais da Educação Básica              | 1.170.689,32                 | 70%                         | 50,50%                   | -                   |
| Percentual de 50% da Complementação da União ao FUNDEB (VAAT) na Educação Infantil             | -                            | 50%                         | -                        | -                   |
| Mínimo de 15% da Complementação da União ao FUNDEB (VAAT) em Despesas de Capital               | -                            | 15%                         | -                        | -                   |
| <b>RECEITAS DE OPERAÇÕES DE CRÉDITO E DESPESAS DE CAPITAL</b>                                  |                              |                             |                          |                     |
| Receita de Operação de Crédito   | Valor Apurado Até o Bimestre |                             |                          | Saldo não realizado |
| Despesa de Capital Líquida   |                              |                             |                          |                     |
| <b>PROJEÇÃO ATUARIAL DOS REGIMES DE PREVIDÊNCIA</b>  |                              |                             |                          |                     |
| <b>Plano Previdenciário</b>  | Exercício                    | 10º Exercício               | 20º Exercício            | 35º Exercício       |
| Receitas Previdenciárias (I)   | -                            | -                           | -                        | -                   |
| Despesas Previdenciárias (II)  | -                            | -                           | -                        | -                   |
| Resultado Previdenciário (III) = (I - II)  | -                            | -                           | -                        | -                   |
| <b>Plano Financeiro</b>  |                              |                             |                          |                     |
| Receitas Previdenciárias (IV)  | -                            | -                           | -                        | -                   |
| Despesas Previdenciárias (V)   | -                            | -                           | -                        | -                   |
| Resultado Previdenciário (VI) = (IV - V)   | -                            | -                           | -                        | -                   |



|  |                              |                  |
|--|------------------------------|------------------|
| <b>RECEITA DA ALIENAÇÃO DE ATIVOS E APLICAÇÃO DOS RECURSOS</b> | Valor Apurado Até o Bimestre | Saldo a Realizar |
| Receita de Capital Resultante da Alienação de Ativos           |                              |                  |
| Aplicação dos Recursos da Alienação de Ativos                  |                              |                  |

| DESPESAS COM AÇÕES E SERVIÇOS PÚBLICOS DE SAÚDE                                     | Valor apurado Até o Bimestre | Limite Constitucional Anual     |                           |
|---|------------------------------|---------------------------------|---------------------------|
|   |                              | % Mínimo a Aplicar no Exercício | % Aplicado Até o Bimestre |
| Despesas com Ações e Serviços Públicos de Saúde executadas com recursos de impostos | 578.087,45                   | 15%                             | 13,13%                    |

|   |                                     |
|---|-------------------------------------|
| <b>DESPESAS DE CARÂTER CONTINUADO DERIVADAS DE PPP</b>  | Valor Apurado no Exercício Corrente |
| Total das Despesas Consideradas para o Limite / RCL (%) | -                                   |

  
 JOSE WAGNER ALVES DE OLIVEIRA  
 PREFEITO MUNICIPAL

  
 ALISSON TELES GOMES  
 CONTADOR CRCCE Nº 85790

  
 SIVALDO OLIVEIRA DOS SANTOS  
 SECRETÁRIO FINANÇAS

  
 JULIO CESAR OLIVEIRA SILVA  
 SECRETÁRIO DE CONTROLE INTERNO