

MUNICÍPIO DE CAMPO DO BRITO - SE  
RELATÓRIO RESUMIDO DA EXECUÇÃO ORÇAMENTÁRIA  
BALANÇO ORÇAMENTÁRIO  
ORÇAMENTOS FISCAL E DA SEGURIDADE SOCIAL  
PERÍODO DE REFERÊNCIA - DE JANEIRO A FEVEREIRO 2016

RREO - Anexo I (LRF, Art. 52, inciso I, alíneas "a" e "b" do inciso II e §1º)

RECEITAS	PREVISÃO INICIAL	PREVISÃO ATUALIZADA (a)	RECEITAS REALIZADAS				Em Reais SALDO (a-c)
			No Bimestre (b)	% (b/a)	Até o Bimestre (c)	% (c/a)	
<b>RECEITAS (EXCETO INTRA-ORÇAMENTÁRIAS) (I)</b>	<b>37.000.000,00</b>	<b>37.000.000,00</b>	<b>5.830.428,20</b>	<b>0,16</b>	<b>5.830.428,20</b>	<b>0,16</b>	<b>31.169.571,80</b>
<b>RECEITAS CORRENTES</b>	<b>35.488.818,00</b>	<b>35.488.818,00</b>	<b>5.554.543,10</b>	<b>0,16</b>	<b>5.554.543,10</b>	<b>0,16</b>	<b>29.934.274,90</b>
<b>RECEITA TRIBUTÁRIA</b>	<b>1.950.000,00</b>	<b>1.950.000,00</b>	<b>301.907,74</b>	<b>0,15</b>	<b>301.907,74</b>	<b>0,15</b>	<b>1.648.092,26</b>
Impostos	1.700.000,00	1.700.000,00	278.910,47	0,16	278.910,47	0,16	1.421.089,53
Taxas	250.000,00	250.000,00	22.997,27	0,09	22.997,27	0,09	227.002,73
Contribuição de Melhoria	0,00	0,00	0,00		0,00		0,00
<b>RECEITA DE CONTRIBUIÇÕES</b>	<b>600.000,00</b>	<b>600.000,00</b>	<b>182.085,35</b>	<b>0,30</b>	<b>182.085,35</b>	<b>0,30</b>	<b>417.914,65</b>
Contribuições Sociais	0,00	0,00	0,00		0,00		0,00
Contribuição de Intervenção no Domínio Econômico	0,00	0,00	0,00		0,00		0,00
Contribuição de Iluminação Pública	600.000,00	600.000,00	182.085,35	0,30	182.085,35	0,30	417.914,65
Outras Receitas de Contribuições	0,00	0,00	0,00		0,00		0,00
<b>RECEITA PATRIMONIAL</b>	<b>123.000,00</b>	<b>123.000,00</b>	<b>6.262,97</b>	<b>0,05</b>	<b>6.262,97</b>	<b>0,05</b>	<b>116.737,03</b>
Receitas Imobiliárias	0,00	0,00	0,00		0,00		0,00
Receitas de Valores Mobiliários	123.000,00	123.000,00	6.262,97	0,05	6.262,97	0,05	116.737,03
Receita de Concessões e Permissões	0,00	0,00	0,00		0,00		0,00
Compensações Financeiras	0,00	0,00	0,00		0,00		0,00
Receita Decorrente do Direito de Exploração de Bens Públicos em Áreas de Domínio Público	0,00	0,00	0,00		0,00		0,00
Receita da Cessão de Direitos	0,00	0,00	0,00		0,00		0,00
Outras Receitas Patrimoniais	0,00	0,00	0,00		0,00		0,00
<b>RECEITA AGROPECUÁRIA</b>	<b>0,00</b>	<b>0,00</b>	<b>0,00</b>		<b>0,00</b>		<b>0,00</b>
Receita da Produção Vegetal	0,00	0,00	0,00		0,00		0,00
Receita da Produção Animal e Derivados	0,00	0,00	0,00		0,00		0,00
Outras Receitas Agropecuárias	0,00	0,00	0,00		0,00		0,00
<b>RECEITA INDUSTRIAL</b>	<b>0,00</b>	<b>0,00</b>	<b>0,00</b>		<b>0,00</b>		<b>0,00</b>
Receita da Indústria Extrativa Mineral	0,00	0,00	0,00		0,00		0,00
Receita da Indústria de Transformação	0,00	0,00	0,00		0,00		0,00
Receita da Indústria de Construção	0,00	0,00	0,00		0,00		0,00
Outras Receitas Industriais	0,00	0,00	0,00		0,00		0,00
<b>RECEITA DE SERVIÇOS</b>	<b>5.000,00</b>	<b>5.000,00</b>	<b>135,80</b>	<b>0,03</b>	<b>135,80</b>	<b>0,03</b>	<b>4.864,20</b>
<b>TRANSFERÊNCIAS CORRENTES</b>	<b>32.758.200,00</b>	<b>32.758.200,00</b>	<b>5.017.503,32</b>	<b>0,15</b>	<b>5.017.503,32</b>	<b>0,15</b>	<b>27.740.696,68</b>
Transferências Intergovernamentais	32.108.200,00	32.108.200,00	5.017.503,32	0,16	5.017.503,32	0,16	27.090.696,68
Transferências de Instituições Privadas	0,00	0,00	0,00		0,00		0,00
Transferências do Exterior	0,00	0,00	0,00		0,00		0,00
Transferências de Pessoas	0,00	0,00	0,00		0,00		0,00
Transferências de Convênios	650.000,00	650.000,00	0,00		0,00		650.000,00
Transferências para o Combate à Fome	0,00	0,00	0,00		0,00		0,00
<b>OUTRAS RECEITAS CORRENTES</b>	<b>52.618,00</b>	<b>52.618,00</b>	<b>46.647,92</b>	<b>0,89</b>	<b>46.647,92</b>	<b>0,89</b>	<b>5.970,08</b>
Multas e Juros de Mora	3.000,00	3.000,00	989,91	0,33	989,91	0,33	2.010,09
Indenizações e Restituições	12.000,00	12.000,00	38.028,38	3,17	38.028,38	3,17	(26.028,38)
Receita da Dívida Ativa	16.600,00	16.600,00	2.618,37	0,16	2.618,37	0,16	13.981,63
Receita Decorrente de Aportes Periódicos para Amortização de Déficit Atuarial do RPPS	0,00	0,00	0,00		0,00		0,00
Receitas Correntes Diversas	21.018,00	21.018,00	5.011,26	0,24	5.011,26	0,24	16.006,74
<b>RECEITAS DE CAPITAL</b>	<b>1.511.182,00</b>	<b>1.511.182,00</b>	<b>275.885,10</b>	<b>0,18</b>	<b>275.885,10</b>	<b>0,18</b>	<b>1.235.296,90</b>
<b>OPERAÇÕES DE CRÉDITO</b>	<b>0,00</b>	<b>0,00</b>	<b>0,00</b>		<b>0,00</b>		<b>0,00</b>
Operações de Crédito Internas	0,00	0,00	0,00		0,00		0,00
Operações de Crédito Externas	0,00	0,00	0,00		0,00		0,00
<b>ALIENAÇÃO DE BENS</b>	<b>30.000,00</b>	<b>30.000,00</b>	<b>18.173,14</b>	<b>0,61</b>	<b>18.173,14</b>	<b>0,61</b>	<b>11.826,86</b>
Alienação de Bens Móveis	20.000,00	20.000,00	0,00		0,00		20.000,00
Alienação de Bens Imóveis	10.000,00	10.000,00	18.173,14	1,82	18.173,14	1,82	(8.173,14)
<b>AMORTIZAÇÕES DE EMPRÉSTIMOS</b>	<b>0,00</b>	<b>0,00</b>	<b>0,00</b>		<b>0,00</b>		<b>0,00</b>
<b>TRANSFERÊNCIAS DE CAPITAL</b>	<b>1.291.000,00</b>	<b>1.291.000,00</b>	<b>257.711,96</b>	<b>0,20</b>	<b>257.711,96</b>	<b>0,20</b>	<b>1.033.288,04</b>
Transferências Intergovernamentais	0,00	0,00	0,00		0,00		0,00
Transferências de Instituições Privadas	0,00	0,00	0,00		0,00		0,00
Transferências do Exterior	0,00	0,00	0,00		0,00		0,00
Transferências de Pessoas	0,00	0,00	0,00		0,00		0,00
Transferências de Outras Instituições Públicas	0,00	0,00	0,00		0,00		0,00
Transferências de Convênios	1.291.000,00	1.291.000,00	257.711,96	0,20	257.711,96	0,20	1.033.288,04
Transferências para o Combate à Fome	0,00	0,00	0,00		0,00		0,00
<b>OUTRAS RECEITAS DE CAPITAL</b>	<b>190.182,00</b>	<b>190.182,00</b>	<b>0,00</b>		<b>0,00</b>		<b>190.182,00</b>
Integralização do Capital Social	0,00	0,00	0,00		0,00		0,00
Div. Atv. Prov. da Amortiz. de Emp. e Financ.	190,182,00	190,182,00	0,00		0,00		190,182,00
Receitas de Capital Diversas	0,00	0,00	0,00		0,00		0,00
<b>RECEITAS (INTRA-ORÇAMENTÁRIAS) (II)</b>	<b>0,00</b>	<b>0,00</b>	<b>0,00</b>		<b>0,00</b>		<b>0,00</b>
<b>SUBTOTAL DAS RECEITAS (III) = (I + II)</b>	<b>37.000.000,00</b>	<b>37.000.000,00</b>	<b>5.830.428,20</b>	<b>0,16</b>	<b>5.830.428,20</b>	<b>0,16</b>	<b>31.169.571,80</b>
<b>OPERAÇÕES DE CRÉDITO / REFINANCIAMENTO (IV)</b>	<b>0,00</b>	<b>0,00</b>	<b>0,00</b>		<b>0,00</b>		<b>0,00</b>
Operações de Crédito Internas	0,00	0,00	0,00		0,00		0,00
Mobilizatória	0,00	0,00	0,00		0,00		0,00
Contratual	0,00	0,00	0,00		0,00		0,00
Operações de Crédito Externas	0,00	0,00	0,00		0,00		0,00
Mobilizatória	0,00	0,00	0,00		0,00		0,00
Contratual	0,00	0,00	0,00		0,00		0,00
<b>SUBTOTAL COM REFINANCIAMENTO (V) = (III + IV)</b>	<b>37.000.000,00</b>	<b>37.000.000,00</b>	<b>5.830.428,20</b>	<b>0,16</b>	<b>5.830.428,20</b>	<b>0,16</b>	<b>31.169.571,80</b>
<b>DEFICIT (VI)</b>	<b>0,00</b>	<b>0,00</b>	<b>0,00</b>		<b>0,00</b>		<b>0,00</b>
<b>TOTAL (VII) = (V + VI)</b>	<b>37.000.000,00</b>	<b>37.000.000,00</b>	<b>5.830.428,20</b>	<b>0,16</b>	<b>5.830.428,20</b>	<b>0,16</b>	<b>31.169.571,80</b>
<b>SALDOS DE EXERCÍCIOS ANTERIORES (UTILIZADOS PARA CRÉDITOS ADICIONAIS)</b>	<b>-</b>	<b>-</b>	<b>-</b>		<b>-</b>		<b>-</b>
Supervit Financeiro	-	-	-		-		-
Reabertura de Créditos Adicionais	-	-	-		-		-

DESPESAS	DOTAÇÃO INICIAL (d)	DOTAÇÃO ATUALIZADA (e)	DESPESAS EMPENHADAS		SALDO (f-g)	DESPESAS LIQUIDADAS		DESPESAS PAGAS ATÉ O BIMESTRE (i)	INSCRITAS EM RESTOS A PAGAR NÃO PROCESSADOS <sup>1</sup> (h)
			No Bimestre (g)	Até o Bimestre (f)		No Bimestre (h)	Até o Bimestre (i)		
<b>DESPESAS (EXCETO INTRA-ORÇAMENTÁRIAS) (VIII)</b>	<b>37.000.000,00</b>	<b>37.000.000,00</b>	<b>24.966.277,00</b>	<b>24.966.277,00</b>	<b>12.033.723,00</b>	<b>5.473.560,73</b>	<b>31.526.439,27</b>	<b>4.954.571,66</b>	<b>19.492.716,27</b>
<b>DESPESAS CORRENTES</b>	<b>33.320.762,00</b>	<b>34.814.899,46</b>	<b>24.746.916,92</b>	<b>24.746.916,92</b>	<b>10.067.182,54</b>	<b>5.301.889,05</b>	<b>29.512.210,41</b>	<b>4.783.239,98</b>	<b>19.445.827,87</b>
PESSOAL E ENCARGOS SOCIAIS	21.230.200,00	22.088.021,40	18.275.372,99	18.275.372,99	3.812.648,41	3.958.971,38	18.129.050,02	3.887.830,85	14.316.401,61
JUROS E ENCARGOS DA DÍVIDA	1.000,00	1.000,00	0,00	0,00	1.000,00	0,00	1.000,00	0,00	0,00
OUTRAS DESPESAS CORRENTES	12.089.562,00	12.725.878,06	6.471.543,93	6.471.543,93	6.253.534,13	1.342.917,67	11.382.160,39	895.409,13	5.128.626,26
<b>DESPESAS DE CAPITAL</b>	<b>3.327.500,00</b>	<b>2.155.642,54</b>	<b>176.030,08</b>	<b>176.030,08</b>	<b>1.838.612,54</b>	<b>164.450,00</b>	<b>1.850.192,54</b>	<b>164.110,00</b>	<b>11.580,00</b>
INVESTIMENTOS	3.021.500,00	2.014.642,54	176.030,08	176.030,08	1.838.612,54	164.450,00	1.850.192,54	164.110,00	11.580,00
INVERSÕES FINANCEIRAS	0,00	0,00	0,00	0,00	0,00	0,00	0,00	0,00	0,00
AMORTIZAÇÃO DA DÍVIDA	306.000,00	141.000,00	43.330,08	43.330,08	97.669,92	7.221,68	133.778,32	7.221,68	36.108,40
RESERVA DE CONTINGÊNCIA	351.738,00	30.258,00	0,00	0,00	30.258,00	0,00	30.258,00	0,00	0,00
RESERVA DO RPPS	0,00	0,00	0,00	0,00	0,00	0,00	0,00	0,00	0,00
<b>DESPESAS (INTRA-ORÇAMENTÁRIAS) (IX)</b>	<b>0,00</b>	<b>0,00</b>	<b>0,00</b>	<b>0,00</b>	<b>0,00</b>	<b>0,00</b>	<b>0,00</b>	<b>0,00</b>	<b>0,00</b>
<b>SUBTOTAL DAS DESPESAS (X) = (VIII + IX)</b>	<b>37.000.000,00</b>	<b>37.000.000,00</b>	<b>24.966.277,00</b>	<b>24.966.277,00</b>	<b>12.033.723,00</b>	<b>5.473.560,73</b>	<b>31.526.439,27</b>	<b>4.954.571,66</b>	<b>19.492.716,27</b>
<b>AMORTIZAÇÃO DA DIV. / REFINANCIAMENTO (XI)</b>	<b>0,00</b>	<b>0,00</b>	<b>0,00</b>	<b>0,00</b>	<b>0,00</b>	<b>0,00</b>	<b>0,00</b>	<b>0,00</b>	<b>0,00</b>
Amortização da Dívida Interna	0,00	0,00	0,00	0,00	0,00	0,00	0,00	0,00	0,00
Dívida Mobiliária	0,00	0,00	0,00	0,00	0,00	0,00	0,00	0,00	0,00
Outras Dívidas	0,00	0,00	0,00	0,00	0,00	0,00	0,00	0,00	0,00
Amortização da Dívida Externa	0,00	0,00	0,00	0,00	0,00	0,00	0,00	0,00	0,00
Dívida Mobiliária	0,00	0,00	0,00	0,00	0,00	0,00	0,00	0,00	0,00
Outras Dívidas	0,00	0,00	0,00	0,00	0,00	0,00	0,00	0,00	0,00
<b>SUBTOTAL C/ REFINANCIAMENTO (XII) = (XI + XII)</b>	<b>0,00</b>	<b>0,00</b>	<b>0,00</b>	<b>0,00</b>	<b>0,00</b>	<b>0,00</b>	<b>0,00</b>	<b>0,00</b>	<b>0,00</b>
<b>SUPERÁVIT (XIII)</b>	<b>-</b>	<b>-</b>	<b>-</b>	<b>-</b>	<b>-</b>	<b>-</b>	<b>-</b>	<b>-</b>	<b>-</b>
<b>TOTAL (XIV) = (X + XII + XIII)</b>	<b>37.000.000,00</b>	<b>37.000.000,00</b>	<b>24.966.277,00</b>	<b>24.966.277,00</b>	<b>12.033.723,00</b>	<b>5.473.560,73</b>	<b>31.526.439,27</b>	<b>4.954.571,66</b>	<b>19.492.716,27</b>

Fonte: Sistema «Sisfma», Unidade Responsável: «Unidade Responsável»; Emissão: «dd/mm/aaaa», às «hh:mm:ss». Assinado Digitalmente no dia «dd/mm/aaaa», às «hh:mm:ss».

Essa cópia poderá ser apresentada somente no último bimestre

Alexsandrly Mendes da Rocha  
PREFEITO MUNICIPAL

MUNICÍPIO DE CAMPO DO BRITO - SE  
 RELATÓRIO RESUMIDO DA EXECUÇÃO ORÇAMENTÁRIA  
 DEMONSTRATIVO DA EXECUÇÃO DAS DESPESAS POR FUNÇÃO/SUBFUNÇÃO  
 ORÇAMENTOS FISCAL E DA SEGURIDADE SOCIAL  
 PERÍODO DE REFERÊNCIA - DE JANEIRO A FEVEREIRO 2016

RREO - Anexo 2 (LRF, Art. 52, inciso II, alínea "c")

FUNÇÃO/SUBFUNÇÃO	DOTAÇÃO INICIAL	DOTAÇÃO ATUALIZADA	DESPESAS EMPENHADAS			SALDO	DESPESAS LIQUIDADAS			SALDO
			No Bimestre	Até o Bimestre	%		No Bimestre	Até o Bimestre	%	
<b>DESPESAS (EXCETO INTRA-ORÇAMENTÁRIAS)</b>	<b>37.000.000,00</b>	<b>37.000.000,00</b>	<b>24.966.277,00</b>	<b>24.966.277,00</b>	<b>1,00</b>	<b>12.033.723,00</b>	<b>5.473.560,73</b>	<b>5.473.560,73</b>	<b>1,00</b>	<b>31.526.439,27</b>
<b>LEGISLATIVA</b>	<b>1.500.000,00</b>	<b>1.500.000,00</b>	-	-	-	<b>1.500.000,00</b>	-	-	-	<b>1.500.000,00</b>
Ação Legislativa	1.500.000,00	1.500.000,00	-	-	-	1.500.000,00	-	-	-	1.500.000,00
Controle Externo	-	-	-	-	-	-	-	-	-	-
Demais Subfunções	-	-	-	-	-	-	-	-	-	-
<b>JUDICIÁRIA</b>	-	-	-	-	-	-	-	-	-	-
Ação Judiciária	-	-	-	-	-	-	-	-	-	-
Defesa do Interesse Público no Processo Judiciário	-	-	-	-	-	-	-	-	-	-
Demais Subfunções	-	-	-	-	-	-	-	-	-	-
<b>ESSENCIAL A JUSTIÇA</b>	-	-	-	-	-	-	-	-	-	-
Defesa da Ordem Jurídica	-	-	-	-	-	-	-	-	-	-
Representação Judicial e Extrajudicial	-	-	-	-	-	-	-	-	-	-
Demais Subfunções	-	-	-	-	-	-	-	-	-	-
<b>ADMINISTRAÇÃO</b>	<b>9.559.382,00</b>	<b>9.914.077,57</b>	<b>6.919.639,28</b>	<b>6.919.639,28</b>	<b>0,28</b>	<b>2.994.438,29</b>	<b>1.762.633,24</b>	<b>1.762.633,24</b>	<b>0,32</b>	<b>8.151.444,33</b>
Planejamento e Orçamento	-	-	-	-	-	-	-	-	-	-
Administração Geral	8.271.382,00	8.581.141,53	6.011.753,26	6.011.753,26	0,24	2.569.388,27	1.567.055,71	1.567.055,71	0,29	7.014.085,82
Administração Financeira	1.042.000,00	1.084.036,04	806.040,84	806.040,84	0,03	277.995,20	173.115,13	173.115,13	0,03	910.920,91
Controle Interno	238.000,00	240.900,00	101.845,18	101.845,18	0,00	139.054,82	22.462,40	22.462,40	0,00	218.437,60
Normatização e Fiscalização	-	-	-	-	-	-	-	-	-	-
Tecnologia da Informação	-	-	-	-	-	-	-	-	-	-
Ordenamento Territorial	-	-	-	-	-	-	-	-	-	-
Formação de Recursos Humanos	-	-	-	-	-	-	-	-	-	-
Administração de Recintas	8.000,00	8.000,00	-	-	-	8.000,00	-	-	-	8.000,00
Administração de Concessões	-	-	-	-	-	-	-	-	-	-
Comunicação Social	-	-	-	-	-	-	-	-	-	-
Demais Subfunções	-	-	-	-	-	-	-	-	-	-
<b>DEFESA NACIONAL</b>	-	-	-	-	-	-	-	-	-	-
Defesa Aérea	-	-	-	-	-	-	-	-	-	-
Defesa Naval	-	-	-	-	-	-	-	-	-	-
Defesa Terrestre	-	-	-	-	-	-	-	-	-	-
Demais Subfunções	-	-	-	-	-	-	-	-	-	-
<b>SEGURANÇA PÚBLICA</b>	-	-	-	-	-	-	-	-	-	-
Policimento	-	-	-	-	-	-	-	-	-	-
Defesa Civil	-	-	-	-	-	-	-	-	-	-
Informação e Inteligência	-	-	-	-	-	-	-	-	-	-
Demais Subfunções	-	-	-	-	-	-	-	-	-	-
<b>RELAÇÕES EXTERIORES</b>	-	-	-	-	-	-	-	-	-	-
Relações Diplomáticas	-	-	-	-	-	-	-	-	-	-
Cooperação Internacional	-	-	-	-	-	-	-	-	-	-
Demais Subfunções	-	-	-	-	-	-	-	-	-	-
<b>ASSISTÊNCIA SOCIAL</b>	<b>1.662.500,00</b>	<b>1.664.000,00</b>	<b>908.417,84</b>	<b>908.417,84</b>	<b>0,04</b>	<b>755.582,16</b>	<b>130.593,65</b>	<b>130.593,65</b>	<b>0,02</b>	<b>1.533.406,35</b>
Assistência ao Idoso	-	-	-	-	-	-	-	-	-	-
Assistência ao Portador de Deficiência	-	-	-	-	-	-	-	-	-	-
Assistência à Criança e ao Adolescente	151.000,00	162.500,00	68.275,00	68.275,00	0,00	94.225,00	10.915,38	10.915,38	0,00	151.584,62
Assistência Comunitária	1.511.500,00	1.501.500,00	840.142,84	840.142,84	0,03	661.357,16	119.678,27	119.678,27	0,02	1.381.821,73
Demais Subfunções	-	-	-	-	-	-	-	-	-	-
<b>PREVIDÊNCIA SOCIAL</b>	-	-	-	-	-	-	-	-	-	-
Previdência Básica	-	-	-	-	-	-	-	-	-	-
Previdência do Regime Estatutário	-	-	-	-	-	-	-	-	-	-
Previdência Complementar	-	-	-	-	-	-	-	-	-	-
Previdência Especial	-	-	-	-	-	-	-	-	-	-
Demais Subfunções	-	-	-	-	-	-	-	-	-	-
<b>SAÚDE</b>	<b>7.327.930,00</b>	<b>7.327.930,00</b>	<b>5.475.088,21</b>	<b>5.475.088,21</b>	<b>0,22</b>	<b>1.852.841,79</b>	<b>1.182.146,57</b>	<b>1.182.146,57</b>	<b>0,22</b>	<b>6.145.783,43</b>
Atenção Básica	6.449.430,00	6.663.127,27	5.229.466,07	5.229.466,07	0,21	1.433.661,20	1.121.486,89	1.121.486,89	0,20	5.541.640,38
Assistência Hospitalar e Ambulatorial	184.750,00	35.697,28	-	-	-	35.697,28	-	-	-	35.697,28
Suporte Profilático e Terapêutico	46.000,00	46.000,00	-	-	-	46.000,00	-	-	-	46.000,00
Vigilância Sanitária	36.000,00	36.000,00	-	-	-	36.000,00	-	-	-	36.000,00
Vigilância Epidemiológica	611.750,00	547.105,45	245.622,14	245.622,14	0,01	301.483,31	60.659,68	60.659,68	0,01	486.445,77
Alimentação e Nutrição	-	-	-	-	-	-	-	-	-	-
Demais Subfunções	-	-	-	-	-	-	-	-	-	-
<b>TRABALHO</b>	-	-	-	-	-	-	-	-	-	-
Proteção e Benefícios ao Trabalhador	-	-	-	-	-	-	-	-	-	-
Relações de Trabalho	-	-	-	-	-	-	-	-	-	-
Empregabilidade	-	-	-	-	-	-	-	-	-	-
Fomento ao Trabalho	-	-	-	-	-	-	-	-	-	-
Demais Subfunções	-	-	-	-	-	-	-	-	-	-
<b>EDUCAÇÃO</b>	<b>14.861.700,00</b>	<b>15.453.879,28</b>	<b>11.026.749,59</b>	<b>11.026.749,59</b>	<b>0,44</b>	<b>4.427.129,69</b>	<b>2.018.533,27</b>	<b>2.018.533,27</b>	<b>0,37</b>	<b>13.435.346,01</b>
Ensino Fundamental	13.810.700,00	14.402.879,28	10.730.770,04	10.730.770,04	0,43	3.672.109,24	2.018.533,27	2.018.533,27	0,37	12.384.346,01
Ensino Médio	1.051.000,00	1.051.000,00	295.979,55	295.979,55	0,01	755.020,45	-	-	-	1.051.000,00
Ensino Profissional	-	-	-	-	-	-	-	-	-	-
Ensino Superior	-	-	-	-	-	-	-	-	-	-
Educação Infantil	-	-	-	-	-	-	-	-	-	-
Educação de Jovens e Adultos	-	-	-	-	-	-	-	-	-	-
Educação Especial	-	-	-	-	-	-	-	-	-	-
Demais Subfunções	-	-	-	-	-	-	-	-	-	-
<b>CULTURA</b>	<b>100.000,00</b>	<b>100,000,00</b>	<b>3.606,00</b>	<b>3.606,00</b>	<b>0,00</b>	<b>96.394,00</b>	<b>650,00</b>	<b>650,00</b>	<b>0,00</b>	<b>99.350,00</b>
Patrimônio Histórico, Artístico e Arqueológico	-	-	-	-	-	-	-	-	-	-
Difusão Cultural	100.000,00	100,000,00	3.606,00	3.606,00	0,00	96.394,00	650,00	650,00	0,00	99.350,00
Demais Subfunções	-	-	-	-	-	-	-	-	-	-
<b>DIREITOS DA CIDADANIA</b>	-	-	-	-	-	-	-	-	-	-
Custódia e Reintegração Social	-	-	-	-	-	-	-	-	-	-
Direitos Individuais, Coletivos e Difusos	-	-	-	-	-	-	-	-	-	-
Assistência aos Povos Indígenas	-	-	-	-	-	-	-	-	-	-
Demais Subfunções	-	-	-	-	-	-	-	-	-	-
<b>URBANISMO</b>	<b>561.000,00</b>	<b>696.000,00</b>	<b>573.837,00</b>	<b>573.837,00</b>	<b>0,02</b>	<b>122.163,00</b>	<b>357.072,32</b>	<b>357.072,32</b>	<b>0,07</b>	<b>338.927,68</b>
Infra-Estrutura Urbana	91.000,00	91.000,00	60.000,00	60.000,00	0,00	31.000,00	7.727,89	7.727,89	0,00	83.272,11
Serviços Urbanos	470.000,00	605.000,00	513.837,00	513.837,00	0,02	91.163,00	349.344,43	349.344,43	0,06	255.655,57
Transportes Coletivos Urbanos	-	-	-	-	-	-	-	-	-	-
Demais Subfunções	-	-	-	-	-	-	-	-	-	-
<b>HABITAÇÃO</b>	<b>15.000,00</b>	<b>15.000,00</b>	-	-	-	<b>15.000,00</b>	-	-	-	<b>15.000,00</b>
Habituação Rural	-	-	-	-	-	-	-	-	-	-
Habituação Urbana	15.000,00	15.000,00	-	-	-	15.000,00	-	-	-	15.000,00
Demais Subfunções	-	-	-	-	-	-	-	-	-	-
<b>SANEAMENTO</b>	<b>10.000,00</b>	<b>7.000,00</b>	-	-	-	<b>7.000,00</b>	-	-	-	<b>7.000,00</b>
Saneamento Básico Rural	-	-	-	-	-	-	-	-	-	-
Saneamento Básico Urbano	10.000,00	7.000,00	-	-	-	7.000,00	-	-	-	7.000,00
Demais Subfunções	-	-	-	-	-	-	-	-	-	-
<b>GESTÃO AMBIENTAL</b>	-	-	-	-	-	-	-	-	-	-
Preservação e Conservação Ambiental	-	-	-	-	-	-	-	-	-	-
Controle Ambiental	-	-	-	-	-	-	-	-	-	-
Recuperação de Áreas Degradadas	-	-	-	-	-	-	-	-	-	-
Recursos Hídricos	-	-	-	-	-	-	-	-	-	-
Meteorologia	-	-	-	-	-	-	-	-	-	-
Demais Subfunções	-	-	-	-	-	-	-	-	-	-

*[Handwritten signature]*

*[Handwritten signature]*

*[Handwritten signature]*

<b>CIÊNCIA E TECNOLOGIA</b>	-	-	-	-	-	-	-	-	-	-
Desenvolvimento Científico	-	-	-	-	-	-	-	-	-	-
Desenvolvimento Tecnológico e Engenharia	-	-	-	-	-	-	-	-	-	-
Difusão do Conhecimento Científico e Tecnológico	-	-	-	-	-	-	-	-	-	-
Demais Subfunções	-	-	-	-	-	-	-	-	-	-
<b>AGRICULTURA</b>	<b>44.000,00</b>	<b>44.000,00</b>	-	-	-	<b>44.000,00</b>	-	-	-	<b>44.000,00</b>
Promoção da Produção Vegetal	4.000,00	4.000,00	-	-	-	4.000,00	-	-	-	4.000,00
Promoção da Produção Animal	4.000,00	4.000,00	-	-	-	4.000,00	-	-	-	4.000,00
Defesa Sanitária Vegetal	-	-	-	-	-	-	-	-	-	-
Defesa Sanitária Animal	-	-	-	-	-	-	-	-	-	-
Abastecimento	30.000,00	30.000,00	-	-	-	30.000,00	-	-	-	30.000,00
Extensão Rural	-	-	-	-	-	-	-	-	-	-
Irrigação	6.000,00	6.000,00	-	-	-	6.000,00	-	-	-	6.000,00
Demais Subfunções	-	-	-	-	-	-	-	-	-	-
<b>ORGANIZAÇÃO AGRÁRIA</b>	<b>-</b>	<b>-</b>	-	-	-	-	-	-	-	-
Reforma Agrária	-	-	-	-	-	-	-	-	-	-
Colonização	-	-	-	-	-	-	-	-	-	-
<b>INDÚSTRIA</b>	<b>-</b>	<b>-</b>	-	-	-	-	-	-	-	-
Promoção Industrial	-	-	-	-	-	-	-	-	-	-
Produção Industrial	-	-	-	-	-	-	-	-	-	-
Mineração	-	-	-	-	-	-	-	-	-	-
Propriedade Industrial	-	-	-	-	-	-	-	-	-	-
Normalização e Qualidade	-	-	-	-	-	-	-	-	-	-
Demais Subfunções	-	-	-	-	-	-	-	-	-	-
<b>COMÉRCIO E SERVIÇOS</b>	<b>28.000,00</b>	<b>24.000,00</b>	-	-	-	<b>24.000,00</b>	-	-	-	<b>24.000,00</b>
Promoção Comercial	-	-	-	-	-	-	-	-	-	-
Comercialização	-	-	-	-	-	-	-	-	-	-
Comércio Exterior	-	-	-	-	-	-	-	-	-	-
Serviços Financeiros	-	-	-	-	-	-	-	-	-	-
Turismo	28.000,00	24.000,00	-	-	-	24.000,00	-	-	-	24.000,00
Demais Subfunções	-	-	-	-	-	-	-	-	-	-
<b>COMUNICAÇÕES</b>	<b>-</b>	<b>-</b>	-	-	-	-	-	-	-	-
Comunicações Postais	-	-	-	-	-	-	-	-	-	-
Telecomunicações	-	-	-	-	-	-	-	-	-	-
Demais Subfunções	-	-	-	-	-	-	-	-	-	-
<b>ENERGIA</b>	<b>-</b>	<b>-</b>	-	-	-	-	-	-	-	-
Conservação de Energia	-	-	-	-	-	-	-	-	-	-
Energia Elétrica	-	-	-	-	-	-	-	-	-	-
Petróleo	-	-	-	-	-	-	-	-	-	-
Alcool	-	-	-	-	-	-	-	-	-	-
Demais Subfunções	-	-	-	-	-	-	-	-	-	-
<b>TRANSPORTE</b>	<b>634.750,00</b>	<b>35.855,15</b>	<b>340,00</b>	<b>340,00</b>	<b>0,00</b>	<b>35.515,15</b>	<b>340,00</b>	<b>340,00</b>	<b>0,00</b>	<b>35.515,15</b>
Transporte Aéreo	-	-	-	-	-	-	-	-	-	-
Transporte Rodoviário	634.750,00	35.855,15	340,00	340,00	0,00	35.515,15	340,00	340,00	0,00	35.515,15
Transporte Ferroviário	-	-	-	-	-	-	-	-	-	-
Transporte Hidroviário	-	-	-	-	-	-	-	-	-	-
Transportes Especiais	-	-	-	-	-	-	-	-	-	-
Demais Subfunções	-	-	-	-	-	-	-	-	-	-
<b>DESPORTO E LAZER</b>	<b>42.000,00</b>	<b>46.000,00</b>	<b>15.269,00</b>	<b>15.269,00</b>	<b>0,00</b>	<b>30.731,00</b>	<b>14.370,00</b>	<b>14.370,00</b>	<b>0,00</b>	<b>31.630,00</b>
Desporto de Rendimento	-	-	-	-	-	-	-	-	-	-
Desporto Comunitário	20.000,00	20.000,00	-	-	-	20.000,00	-	-	-	20.000,00
Lazer	22.000,00	26.000,00	15.269,00	15.269,00	0,00	10.731,00	14.370,00	14.370,00	0,00	11.630,00
Demais Subfunções	-	-	-	-	-	-	-	-	-	-
<b>ENCARGOS ESPECIAIS</b>	<b>302.000,00</b>	<b>142.000,00</b>	<b>43.330,08</b>	<b>43.330,08</b>	<b>0,00</b>	<b>98.669,92</b>	<b>7.221,68</b>	<b>7.221,68</b>	<b>0,00</b>	<b>134.778,32</b>
Refinanciamento da Dívida Interna	-	-	-	-	-	-	-	-	-	-
Refinanciamento da Dívida Externa	-	-	-	-	-	-	-	-	-	-
Serviço da Dívida Interna	302.000,00	142.000,00	43.330,08	43.330,08	0,00	98.669,92	7.221,68	7.221,68	0,00	134.778,32
Serviço da Dívida Externa	-	-	-	-	-	-	-	-	-	-
Transferências	-	-	-	-	-	-	-	-	-	-
Outros Encargos Especiais	-	-	-	-	-	-	-	-	-	-
Demais Subfunções	-	-	-	-	-	-	-	-	-	-
<b>RESERVA DE CONTINGÊNCIA</b>	<b>351.738,00</b>	<b>30.258,00</b>	-	-	-	<b>30.258,00</b>	-	-	-	<b>30.258,00</b>
<b>RESERVA DO RPPS</b>	<b>-</b>	<b>-</b>	-	-	-	<b>-</b>	-	-	-	<b>-</b>
<b>DESPESAS (INTRA-ORÇAMENTÁRIAS) (II)</b>	<b>-</b>	<b>-</b>	-	-	-	<b>-</b>	-	-	-	<b>-</b>
<b>TOTAL (III) = (I + II)</b>	<b>37.000.000,00</b>	<b>37.000.000,00</b>	<b>24.966.277,00</b>	<b>24.966.277,00</b>	<b>3,00</b>	<b>12.033.723,00</b>	<b>5.473.560,73</b>	<b>5.473.560,73</b>	<b>3,00</b>	<b>31.526.439,27</b>

FONTE: Sistema "Sistema", Unidade Responsável: "Unidade Responsável", Emissão: <dd/mm/aaaa>, às <hh:mm:ss>. Assinado Digitalmente no dia <dd/mm/aaaa>, às <hh:mm:ss>.

1 Essa coluna poderá ser apresentada somente no último bimestre

Alexsandro Menezes da Rocha  
PREFEITO MUNICIPAL

Simone Dos Anjos Cruz  
SECRETÁRIA MUNICIPAL



MUNICÍPIO DE CAMPO DO BRITO - SE  
 RELATÓRIO RESUMIDO DA EXECUÇÃO ORÇAMENTÁRIA  
 DEMONSTRATIVO DAS RECEITAS E DESPESAS PREVIDENCIÁRIAS DO REGIME PRÓPRIO DE PREVIDÊNCIA DOS SERVIDORES  
 ORÇAMENTO DA SEGURIDADE SOCIAL  
 PERÍODO DE REFERÊNCIA - DE JANEIRO A FEVEREIRO 2016

RREO - Anexo 4 (LRF, Art. 53, inciso II)

RECEITAS	PREVISÃO INICIAL	PREVISÃO ATUALIZADA	RECEITAS REALIZADAS	
			Até o Bimestre/ <Exercício>	Até o Bimestre/ <Exercício Anterior>
RECEITAS PREVIDENCIÁRIAS - RPPS (EXCETO INTRA-ORÇAMENTÁRIAS) (I)				
RECEITAS CORRENTES				
Receita de Contribuições dos Segurados				
Pessoal Civil				
Ativo				
Inativo				
Pensionista				
Pessoal Militar				
Ativo				
Inativo				
Militar				
Outras Receitas de Contribuições				
Receita Patrimonial				
Receitas Imobiliárias				
Receitas de Valores Mobiliários				
Outras Receitas Patrimoniais				
Receita de Serviços				
Outras Receitas Correntes				
Compensação Previdenciária do RGPS para o RPPS				
Demais Receitas Correntes				
RECEITAS DE CAPITAL				
Alienação de Bens, Direitos e Ativos				
Amortização de Empréstimos				
Outras Receitas de Capital				
RECEITAS PREVIDENCIÁRIAS - RPPS (INTRA-ORÇAMENTÁRIAS) (II)				
TOTAL DAS RECEITAS PREVIDENCIÁRIAS RPPS - (III) = (I + II)				

**SEM MOVIMENTO**

DESPESAS	DOTAÇÃO INICIAL	DOTAÇÃO ATUALIZADA	DESPESAS EMPENHADAS				INSCRITAS EM RESTOS A PAGAR NÃO PROCESSADOS	
			Até o Bimestre/ <Exercício>	Até o Bimestre/ <Exercício Anterior>	6 o Bimestre/ <Exercício >	Até o Bimestre/ <Exercício Anterior>	Em <Exercício>	Em <Exercício Anterior>
DESPESAS PREVIDENCIÁRIAS - RPPS (EXCETO INTRA-ORÇAMENTÁRIAS) (IV)								
ADMINISTRAÇÃO								
Despesas Correntes								
Despesas de Capital								
PREVIDÊNCIA								
Pessoal Civil								
Aposentadorias								
Pensões								
Outros Benefícios Previdenciários								
Pessoal Militar								
Reformas								
Pensões								
Outros Benefícios Previdenciários								
Outras Despesas Previdenciárias								
Compensação Previdenciária do RPPS para o RGPS								
Demais Despesas Previdenciárias								
DESPESAS PREVIDENCIÁRIAS - RPPS (INTRA-ORÇAMENTÁRIAS) (V)								
TOTAL DAS DESPESAS PREVIDENCIÁRIAS RPPS (VI) = (IV + V)								
RESULTADO PREVIDENCIÁRIO (VII) = (III - VI)								

**SEM MOVIMENTO**

APORTES DE RECURSOS PARA O REGIME PRÓPRIO DE PREVIDÊNCIA DO SERVIDOR	APORTES REALIZADOS
TOTAL DOS APORTES PARA O RPPS	
Plano Financeiro	
Recursos para Cobertura de Insuficiências Financeiras	
Recursos para Formação de Reserva	
Outros Aportes para o RPPS	
Plano Previdenciário	
Recursos para Cobertura de Déficit Financeiro	
Recursos para Cobertura de Déficit Atuarial	
Outros Aportes para o RPPS	

RESERVA ORÇAMENTÁRIA DO RPPS	PREVISÃO ORÇAMENTÁRIA
VALOR	

BENS E DIREITOS DO RGPS	PERÍODO DE REFERÊNCIA	
	<Exercício>	<Exercício Anterior>
CAIXA		
BANCOS CONTA MOVIMENTO		
INVESTIMENTOS		
OUTROS BENS E DIREITOS		

RECEITAS INTRA-ORÇAMENTÁRIAS - RPPS	PREVISÃO INICIAL	PREVISÃO ATUALIZADA	RECEITAS REALIZADAS	
			Até o Bimestre/ <Exercício>	Até o Bimestre/ <Exercício Anterior>
RECEITAS CORRENTES (VIII)				
Receita de Contribuições				
Patronal				
Pessoal Civil				
Ativo				
Inativo				
Pensionista				
Pessoal Militar				
Ativo				
Inativo				
Militar				
Para Cobertura de Déficit Atuarial				
Em Regime de Débitos e Parcelamentos				
Receita Patrimonial				
Receita de Serviços				
Outras Receitas Correntes				
RECEITAS DE CAPITAL (IX)				
Alienação de Bens				
Amortização de Empréstimos				
Outras Receitas de Capital				
DEDUÇÕES DA RECEITA (X)				
TOTAL DAS RECEITAS PREVIDENCIÁRIAS INTRA-ORÇAMENTÁRIAS (XI) = (VIII + IX - X)				

**SEM MOVIMENTO**

DESPESAS INTRA-ORÇAMENTÁRIAS - RPPS	DOTAÇÃO INICIAL	DOTAÇÃO ATUALIZADA	DESPESAS EMPENHADAS		DESPESAS LIQUIDADAS		INSCRITAS EM RESTOS A PAGAR NÃO	
			Até o Bimestre/ <Exercício>	Até o Bimestre/ <Exercício Anterior>	6 o Bimestre/ <Exercício >	Até o Bimestre/ <Exercício Anterior>	Em <Exercício>	Em <Exercício Anterior>
ADMINISTRAÇÃO (XII)								
Despesas Correntes								
Despesas de Capital								
TOTAL DAS DESPESAS PREVIDENCIÁRIAS INTRA-ORÇAMENTÁRIAS (XIII) = (XI)								

FONTE: Sistema «Sisoma», Unidade Responsável: «Unidade Responsável», Emissor: «dd/mm/aaaa», às «hh:mm:ss», Assinado Digitalmente no dia «dd/mm/aaaa», às «hh:mm:ss».

  
 Alexandry Menezes da Rocha  
 PREFEITO MUNICIPAL

  
 Luis Francisco Moraes Lobo  
 CONTADOR CRC/SE Nº 5.521

  
 Simone Des Anjos Cruz  
 SECRETÁRIA MUNICIPAL

  
 Cévio José de Lisboa Costa  
 CONTROLE INTERNO

MUNICÍPIO DE CAMPO DO BRITO - SE  
 RELATÓRIO RESUMIDO DA EXECUÇÃO ORÇAMENTÁRIA  
 DEMONSTRATIVO DO RESULTADO NOMINAL  
 ORÇAMENTOS FISCAL E DA SEGURIDADE SOCIAL  
 PERÍODO DE REFERÊNCIA - DE JANEIRO A FEVEREIRO 2016

RREO - ANEXO 5 (LRF, art 53, inciso III)

R\$ 1,00

<u>DÍVIDA FISCAL LÍQUIDA</u>	SALDO		
	Em 31/Dez/<Exercício Anterior> (a)	Em <Bimestre Anterior> (b)	Em <Bimestre> (c)
<b>DÍVIDA CONSOLIDADA (I)</b>			
<b>DEDUÇÕES (II)</b>	4.399.787,67	4.399.787,67	4.399.787,67
Disponibilidade de Caixa bruta	1.451.487,55	1.451.487,55	2.836.432,11
Demais Haveres Financeiros	359.165,02	359.165,02	1.738.938,85
(-) Restos a Pagar Processados (Exceto precatórios)	1.092.322,53	1.092.322,53	1.097.493,26
<b>DÍVIDA CONSOLIDADA LÍQUIDA (III) = (I - II)</b>	<b>2.948.300,12</b>	<b>2.948.300,12</b>	<b>1.563.355,56</b>
<b>RECEITA DE PRIVATIZAÇÕES (IV)</b>			
<b>PASSIVOS RECONHECIDOS (V)</b>			
<b>DÍVIDA FISCAL LÍQUIDA (VI) = (III + IV - V)</b>	<b>2.948.300,12</b>	<b>2.948.300,12</b>	<b>1.563.355,56</b>

<u>RESULTADO NOMINAL</u>	PERÍODO DE REFERÊNCIA	
	No Bimestre (c-b)	Até o Bimestre (c-a)
<b>VALOR</b>	-	1.384.944,56

<u>DISCRIMINAÇÃO DA META FISCAL</u>	VALOR CORRENTE
<b>META DE RESULTADO NOMINAL FIXADA NO ANEXO DE METAS FISCAIS DA LDO P/ O EXERCÍCIO DE REFERÊNCIA</b>	-

<u>DÍVIDA FISCAL LÍQUIDA PREVIDENCIÁRIA</u>	SALDO		
	Em 31/Dez/<Exercício Anterior> (a)	Em <Bimestre Anterior> (b)	Em <Bimestre> (c)
<b>DÍVIDA CONSOLIDADA PREVIDENCIÁRIA (VII)</b>			
Passivo Atuarial	-	-	-
Demais Dívidas	-	-	-
<b>DEDUÇÕES (VIII)</b>			
Disponibilidade de Caixa Bruta	-	-	-
Investimentos	-	-	-
Demais Haveres Financeiros	-	-	-
(-) Restos a Pagar Processados	-	-	-
<b>DÍVIDA CONSOLIDADA LÍQUIDA PREVIDENCIÁRIA (IX) = (VII - V)</b>	<b>-</b>	<b>-</b>	<b>-</b>
<b>PASSIVOS RECONHECIDOS (X)</b>			
<b>DÍVIDA FISCAL LÍQUIDA PREVIDENCIÁRIA (XI) = (IX - X)</b>	<b>-</b>	<b>-</b>	<b>-</b>

FONTE: Sistema <Nome>, Unidade Responsável <Nome>, Data da emissão <dd/mmm/aaa> e hora de emissão <hhh e mmm>

Alexsandro Menezes da Rocha  
 PREFEITO MUNICIPAL

Luis Francisco Moraes Lobo  
 CONTADOR CRC/SE Nº 5.521

Simone Dos Anjos Cruz  
 SECRETÁRIA MUNICIPAL

Cévio José de Lisboa Costa  
 CONTROLE INTERNO

MUNICÍPIO DE CAMPO DO BRITO - SE  
RELATÓRIO RESUMIDO DA EXECUÇÃO ORÇAMENTÁRIA  
DEMONSTRATIVO DO RESULTADO PRIMÁRIO - ESTADOS, DISTRITO FEDERAL E MUNICÍPIOS  
ORÇAMENTOS FISCAL E DA SEGURIDADE SOCIAL  
PERÍODO DE REFERÊNCIA - DE JANEIRO A FEVEREIRO 2016

RREO - ANEXO 6 (LRF, art 53, inciso III)

R\$ 1,00

RECEITAS PRIMÁRIAS	PREVISÃO ATUALIZADA	RECEITAS REALIZADAS		
		No Bimestre	Até o Bimestre/	Até o Bimestre/
			Exercício	Exercício Anterior
<b>RECEITAS PRIMÁRIAS CORRENTES (I)</b>	<b>35.483.818,00</b>	<b>5.554.407,30</b>	<b>5.554.407,30</b>	-
Recargas Tributárias				
Recargas de Contribuições	1.950.000,00	301.907,74	301.907,74	-
Recargas Previdenciárias	600.000,00	182.085,35	182.085,35	-
Outras Recargas de Contribuições	-	-	-	-
Recarga Patrimonial Líquida	600.000,00	182.085,35	182.085,35	-
Recarga Patrimonial	123.000,00	6.262,97	6.262,97	-
(-) Aplicações Financeiras	123.000,00	6.262,97	6.262,97	-
Transferências Correntes	32.758.200,00	5.017.503,32	5.017.503,32	-
Convênios	650.000,00	-	-	-
Outras Transferências Correntes	32.108.200,00	5.017.503,32	5.017.503,32	-
Demais Receitas Correntes	52.618,00	46.647,92	46.647,92	-
Dívida Ativa	16.600,00	2.618,37	2.618,37	-
Diversas Receitas Correntes	36.018,00	44.029,55	44.029,55	-
<b>RECEITAS DE CAPITAL (II)</b>	<b>1.511.182,00</b>	<b>275.885,10</b>	<b>275.885,10</b>	-
Operações de Crédito (III)	-	-	-	-
Amortização de Empréstimos (IV)	-	-	-	-
Alienação de Bens (V)	30.000,00	18.173,14	18.173,14	-
Transferências de Capital	1.291.000,00	257.711,96	257.711,96	-
Convênios	1.291.000,00	257.711,96	257.711,96	-
Outras Transferências de Capital	0,00	0,00	0,00	-
Outras Receitas de Capital	190.182,00	-	-	-
<b>RECEITAS PRIMÁRIAS DE CAPITAL (VI) = (II - III - IV - V)</b>	<b>1.481.182,00</b>	<b>257.711,96</b>	<b>257.711,96</b>	-
<b>RECEITA PRIMÁRIA TOTAL (VII) = (I + VI)</b>	<b>36.965.000,00</b>	<b>5.812.119,26</b>	<b>5.812.119,26</b>	-

DESPESAS PRIMÁRIAS	DOTAÇÃO ATUALIZADA	DESPESAS LIQUIDADAS		
		No Bimestre	Até o Bimestre/	Até o Bimestre/
			<Exercício>	<Exercício Anterior>
<b>DESPESAS CORRENTES (VIII)</b>	<b>34.814.099,46</b>	<b>5.301.889,05</b>	<b>5.301.889,05</b>	-
Pessoal e Encargos Sociais	22.088.021,40	3.958.971,38	3.958.971,38	-
Juros e Encargos da Dívida (IX)	1.000,00	-	-	-
Outras Despesas Correntes	12.725.078,06	1.342.917,67	1.342.917,67	-
<b>DESPESAS PRIMÁRIAS CORRENTES (X) = (VIII - IX)</b>	<b>34.813.099,46</b>	<b>5.301.889,05</b>	<b>5.301.889,05</b>	-
<b>DESPESAS DE CAPITAL (XI)</b>	<b>2.155.642,54</b>	<b>171.671,68</b>	<b>171.671,68</b>	-
Investimentos	2.014.642,54	164.450,00	164.450,00	-
Inversões Financeiras	-	-	-	-
Concessão de Empréstimos (XII)	-	-	-	-
Aquisição de Título de Capital já Integralizado (XIII)	-	-	-	-
Demais Inversões Financeiras	-	-	-	-
Amortização da Dívida (XIV)	141.000,00	7.221,68	7.221,68	-
<b>DESPESAS PRIMÁRIAS DE CAPITAL (XV) = (XI - XII - XIII - XIV)</b>	<b>2.014.642,54</b>	<b>164.450,00</b>	<b>164.450,00</b>	-
<b>RESERVA DE CONTINGENCIA (XVI)</b>	<b>30.258,00</b>	-	-	-
<b>RESERVA DO RPPS (XVII)</b>	<b>-</b>	<b>-</b>	<b>-</b>	-
<b>DESPESA PRIMÁRIA TOTAL (XVIII) = (X + XV + XVI + XVII)</b>	<b>36.858.000,00</b>	<b>5.466.339,05</b>	<b>5.466.339,05</b>	-
<b>RESULTADO PRIMÁRIO (XIX) = (VII - XVIII)</b>	<b>107.000,00</b>	<b>345.780,21</b>	<b>345.780,21</b>	-

FONTE: Sistema <Nome>, Unidade Responsável <Nome>, Data da emissão <dd/mmm/aaa> e hora de emissão <hhh e mmm>

Alexsandro Menezes da Rocha  
PREFEITO MUNICIPAL

Luis Francisco Moraes Lobo  
CONTADOR CRC/SE N° 5.521

Simone Dos Anjos Cruz  
SECRETÁRIA MUNICIPAL


Cévio José de Lisboa Costa  
CONTROLE INTERNO

MUNICÍPIO DE CAMPO DO BRITO - SE  
 RELATÓRIO RESUMIDO DA EXECUÇÃO ORÇAMENTÁRIA  
**DEMONSTRATIVO DOS RESTOS A PAGAR POR PODER E ÓRGÃO**  
 ORÇAMENTOS FISCAL E DA SEGURIDADE SOCIAL  
 PERÍODO DE REFERÊNCIA - DE JANEIRO A FEVEREIRO 2016

RREO - ANEXO 7 (LRF, art. 53, inciso V)

PODER/ÓRGÃO	RESTOS A PAGAR PROCESSADOS E NÃO PROCESSADOS LIQUIDADOS EM EXERCÍCIOS ANTERIORES				RESTOS A PAGAR NÃO PROCESSADOS						
	Inscritos		Pagos	Cancelados	Saldo a pagar (a)	Inscritos		Liquidados	Pagos	Cancelados	Saldo (b)
	Em Exercícios Anteriores	Em 31 de dezembro de <Exercício Anterior>				Em Exercícios Anteriores	Em 31 de dezembro de <Exercício Anterior>				
<b>RESTOS A PAGAR (EXCETO INTRA-ORÇAMENTÁRIOS) (I)</b>	<b>582.738,35</b>	<b>1.468.776,74</b>	<b>382.508,23</b>	-	<b>1.669.006,86</b>	<b>737.469,71</b>	-	-	-	<b>737.469,71</b>	
PODER EXECUTIVO	582.738,35	1.468.776,74	382.508,23	-	1.669.006,86	737.469,71	-	-	-	737.469,71	
PODER LEGISLATIVO											
RESTOS A PAGAR (INTRA-ORÇAMENTÁRIOS) (II)											
<b>TOTAL (III) = (I + II)</b>	<b>582.738,35</b>	<b>1.468.776,74</b>	<b>382.508,23</b>	-	<b>1.669.006,86</b>	<b>737.469,71</b>	-	-	-	<b>737.469,71</b>	

FONTE: Sistema <Sistema>, Unidade Responsável: <Unidade Responsável>, Emissão: <dd/mm/aaaa>, às <hh:mm:ss>, Assinado Digitalmente no dia <dd/mm/aaaa>, às <hh:mm:ss>.

  
 Alexandre Menezes da Rocha  
 PREFEITO MUNICIPAL

  
 Simone Dos Anjos Cruz  
 SECRETÁRIA MUNICIPAL




Em Reais

Saldo Total (a+b)
2.406.476,57
2.406.476,57
-
2.406.476,57

*[Handwritten signature]*

*[Handwritten signature]*

MUNICÍPIO DE CAMPO DO BRITO - SE  
RELATÓRIO RESUMIDO DA EXECUÇÃO ORÇAMENTÁRIA  
DEMONSTRATIVO DAS RECEITAS E DESPESAS COM MANUTENÇÃO E DESENVOLVIMENTO DO ENSINO - MDE  
ORÇAMENTOS FISCAL E DA SEGURIDADE SOCIAL  
PERÍODO DE REFERÊNCIA - DE JANEIRO A FEVEREIRO 2016

RREO - ANEXO 8 (LDB, art. 72)

R\$ 1,00

RECEITAS DO ENSINO					
RECEITA RESULTANTE DE IMPOSTOS (caput do art. 212 da Constituição)	PREVISÃO INICIAL	PREVISÃO ATUALIZADA (a)	RECEITAS REALIZADAS		
			No Bimestre	Até o Bimestre (b)	% (c) = (b/a)x100
<b>1- RECEITA DE IMPOSTOS</b>					
1.1- Receita Resultante do Imposto sobre a Propriedade Predial e Territorial Urbana - IPTU	1.718.000,00	1.718.000,00	282.008,75	282.008,75	16,41%
1.1.1- IPTU	198.000,00	198.000,00	46.969,08	46.969,08	23,72%
1.1.2- Multas, Juros de Mora e Outros Encargos do IPTU	180.000,00	180.000,00	43.360,80	43.360,80	24,09%
1.1.3- Dívida Ativa do IPTU	3.000,00	3.000,00	989,91	989,91	33,00%
1.1.4- Multas, Juros de Mora, Atualização Monetária e Outros Encargos da Dívida Ativa do IPTU	15.000,00	15.000,00	2.618,37	2.618,37	17,46%
1.2- Receita Resultante do Imposto sobre Transmissão Inter Vivos - ITBI	400.000,00	400.000,00	26.111,67	26.111,67	0,00%
1.2.1- ITBI	400.000,00	400.000,00	26.111,67	26.111,67	6,53%
1.2.2- Multas, Juros de Mora e Outros Encargos do ITBI					0,00%
1.2.3- Dívida Ativa do ITBI					0,00%
1.2.4- Multas, Juros de Mora, Atualização Monetária e Outros Encargos da Dívida Ativa do ITBI					0,00%
1.3- Receita Resultante do Imposto sobre Serviços de Qualquer Natureza - ISS	500.000,00	500.000,00	49.615,78	49.615,78	9,92%
1.3.1- ISS	500.000,00	500.000,00	49.615,78	49.615,78	9,92%
1.3.2- Multas, Juros de Mora e Outros Encargos do ISS					0,00%
1.3.3- Dívida Ativa do ISS					0,00%
1.3.4- Multas, Juros de Mora, Atualização Monetária e Outros Encargos da Dívida Ativa do ISS					0,00%
1.4- Receita Resultante do Imposto de Renda Retido na Fonte - IRRF	620.000,00	620.000,00	159.312,22	159.312,22	25,70%
1.4.1- IRRF	620.000,00	620.000,00	159.312,22	159.312,22	25,70%
1.4.2- Multas, Juros de Mora e Outros Encargos do IRRF					0,00%
1.4.3- Dívida Ativa do IRRF					0,00%
1.4.4- Multas, Juros de Mora, Atualização Monetária e Outros Encargos da Dívida Ativa do IRRF					0,00%
<b>2- RECEITA DE TRANSFERÊNCIAS CONSTITUCIONAIS E LEGAIS</b>	19.949.000,00	19.949.000,00	3.213.716,04	3.213.716,04	16,11%
2.1- Cota-Parte FPM	15.840.000,00	15.840.000,00	2.670.338,25	2.670.338,25	16,86%
2.1.1- Cota-Parte FPM - 1%					0,00%
2.2- Cota-Parte ICMS	3.500.000,00	3.500.000,00	472.676,32	472.676,32	13,51%
2.3- ICMS-Desoneração - L.C. nº87/1996	2.000,00	2.000,00	328,68	328,68	16,43%
2.4- Cota-Parte IPI-Exportação	2.000,00	2.000,00	284,02	284,02	14,20%
2.5- Cota-Parte ITR	5.000,00	5.000,00	1.013,04	1.013,04	20,26%
2.6- Cota-Parte IPVA	600.000,00	600.000,00	69.075,73	69.075,73	11,51%
<b>3- TOTAL DA RECEITA DE IMPOSTOS (1 + 2)</b>	<b>21.667.000,00</b>	<b>21.667.000,00</b>	<b>3.495.724,79</b>	<b>3.495.724,79</b>	<b>16,13%</b>
RECEITAS ADICIONAIS PARA FINANCIAMENTO DO ENSINO					
<b>4- RECEITA DA APLICAÇÃO FINANCEIRA DE OUTROS RECURSOS DE IMPOSTOS VINCULADOS AO ENSINO</b>					<b>100,00%</b>
<b>5- RECEITA DE TRANSFERÊNCIAS DO FNDE</b>	940.000,00	940.000,00	274.323,82	274.323,82	29,18%
5.1- Transferências do Salário-Educação	500.000,00	500.000,00	82.613,23	82.613,23	16,52%
5.2- Outras Transferências do FNDE	440.000,00	440.000,00	191.710,59	191.710,59	43,57%
5.3- Aplicação Financeira dos Recursos do FNDE					0,00%
<b>6- RECEITA DE TRANSFERÊNCIAS DE CONVÊNIOS</b>	650.000,00	650.000,00			0,00%
6.1- Transferências de Convênios	650.000,00	650.000,00			0,00%
6.2- Aplicação Financeira dos Recursos de Convênios					0,00%
<b>7- RECEITA DE OPERAÇÕES DE CRÉDITO</b>					0,00%
<b>8- OUTRAS RECEITAS PARA FINANCIAMENTO DO ENSINO</b>					0,00%
<b>FUNDEB</b>					
RECEITAS DO FUNDEB					
	PREVISÃO INICIAL	PREVISÃO ATUALIZADA (a)	No Bimestre	Até o Bimestre (b)	% (c) = (b/a)x100
<b>11- RECEITAS DESTINADAS AO FUNDEB</b>	3.989.800,00	3.989.800,00	642.743,21	642.743,21	16,11%
11.1- Cota-Parte FPM Destinada ao FUNDEB - (20% de 2.1.1)	3.168.000,00	3.168.000,00	534.067,65	534.067,65	16,86%
11.2- Cota-Parte ICMS Destinada ao FUNDEB - (20% de 2.2)	700.000,00	700.000,00	94.535,26	94.535,26	13,51%
11.3- ICMS-Desoneração Destinada ao FUNDEB - (20% de 2.3)	400,00	400,00	65,74	65,74	16,43%
11.4- Cota-Parte IPI-Exportação Destinada ao FUNDEB - (20% de 2.4)	400,00	400,00	56,80	56,80	14,20%
11.5- Cota-Parte ITR ou ITR Arrecadado Destinados ao FUNDEB - (20% de ((1.5 - 1.5.5) + 2.5))	1.000,00	1.000,00	202,61	202,61	20,26%
11.6- Cota-Parte IPVA Destinada ao FUNDEB - (20% de 2.6)	120.000,00	120.000,00	13.815,15	13.815,15	11,51%
<b>12- RECEITAS RECEBIDAS DO FUNDEB</b>	10.510.000,00	10.510.000,00	1.503.323,88	1.503.323,88	14,30%
12.1- Transferências de Recursos do FUNDEB	10.500.000,00	10.500.000,00	1.502.598,40	1.502.598,40	14,31%
12.2- Complementação da União ao FUNDEB					0,00%
12.3- Receita de Aplicação Financeira dos Recursos do FUNDEB	10.000,00	10.000,00	725,48	725,48	7,25%
<b>13- RESULTADO LÍQUIDO DAS TRANSFERÊNCIAS DO FUNDEB (12.1 - 11)</b>	<b>6.510.200,00</b>	<b>6.510.200,00</b>	<b>859.855,19</b>	<b>859.855,19</b>	<b>13,21%</b>
[SE RESULTADO LÍQUIDO DA TRANSFERÊNCIA (13) > 0] = ACRÉSCIMO RESULTANTE DAS TRANSFERÊNCIAS DO FUNDEB					
[SE RESULTADO LÍQUIDO DA TRANSFERÊNCIA (13) < 0] = DECRÉSCIMO RESULTANTE DAS TRANSFERÊNCIAS DO FUNDEB					
DESPESAS DO FUNDEB					
	DOTAÇÃO INICIAL	DOTAÇÃO ATUALIZADA (d)	No Bimestre	Até o Bimestre (e)	% (f) = (e/d)x100
<b>13- PAGAMENTO DOS PROFISSIONAIS DO MAGISTÉRIO</b>	2.548.000,00	2.560.000,00	1.399.579,64	1.399.579,64	54,67%
13.1- Com Educação Infantil	361.000,00	361.000,00	-	-	0,00%
13.2- Com Ensino Fundamental	2.187.000,00	2.199.000,00	1.399.579,64	1.399.579,64	63,65%
<b>14- OUTRAS DESPESAS</b>	7.962.000,00	7.962.000,00	226.915,27	226.915,27	2,85%
14.1- Com Educação Infantil	94.000,00	94.000,00	-	-	0,00%
14.2- Com Ensino Fundamental	7.868.000,00	7.868.000,00	226.915,27	226.915,27	2,88%
<b>15- TOTAL DAS DESPESAS DO FUNDEB (13 + 14)</b>	<b>10.510.000,00</b>	<b>10.522.000,00</b>	<b>1.626.494,91</b>	<b>1.626.494,91</b>	<b>15,46%</b>
DEDUÇÕES PARA FINS DE LIMITE DO FUNDEB PARA PAGAMENTO DOS PROFISSIONAIS DO MAGISTERIO					
<b>16- RESTOS A PAGAR INSCRITOS NO EXERCÍCIO SEM DISPONIBILIDADE FINANCEIRA DE RECURSOS DO FUNDEB</b>					VALOR
<b>17- DESPESAS CUSTEADAS COM O SUPERÁVIT FINANCEIRO, DO EXERCÍCIO ANTERIOR, DO FUNDEB</b>					-
<b>18- TOTAL DAS DEDUÇÕES CONSIDERADAS PARA FINS DE LIMITE DO FUNDEB (16 + 17)</b>					-
<b>19- MÍNIMO DE 60% DO FUNDEB NA REMUNERAÇÃO DO MAGISTÉRIO COM EDUCAÇÃO INFANTIL E ENSINO FUNDAMENTAL<sup>1</sup> ((13 - 18) / (11) x 100) %</b>					93,10%
CONTROLE DA UTILIZAÇÃO DE RECURSOS NO EXERCÍCIO SUBSEQUENTE					
<b>20 - RECURSOS RECEBIDOS DO FUNDEB EM &lt;EXERCÍCIO ANTERIOR&gt; QUE NÃO FORAM UTILIZADOS</b>					VALOR
<b>21 - DESPESAS CUSTEADAS COM O SALDO DO ITEM 20 ATÉ O 1º TRIMESTRE DE &lt;EXERCÍCIO &gt;<sup>2</sup></b>					-

MANUTENÇÃO E DESENVOLVIMENTO DO ENSINO – DESPESAS CUSTEADAS COM A RECEITA RESULTANTE DE IMPOSTOS E RECURSOS DO FUNDEB					
RECEITAS COM AÇÕES TÍPICAS DE MDE	PREVISÃO INICIAL	PREVISÃO ATUALIZADA (a)	RECEITAS REALIZADAS		
			No Bimestre	Até o Bimestre (b)	% (c) = (b/a)x100
22- IMPOSTOS E TRANSFERÊNCIAS DESTINADAS À MDE (25% de 3) <sup>3</sup>	5.416.750,00	5.416.750,00	873.931,20	873.931,20	16,13%
DESPESAS COM AÇÕES TÍPICAS DE MDE	DOTAÇÃO INICIAL	DOTAÇÃO ATUALIZADA (d)	DESPESAS LIQUIDADAS		
23- EDUCAÇÃO INFANTIL					
23.1- Despesas Custeadas com Recursos do FUNDEB	361.000,00	361.000,00	-	-	0,00%
23.2- Despesas Custeadas com Outros Recursos de Impostos	361.000,00	361.000,00	-	-	0,00%
24- ENSINO FUNDAMENTAL					
24.1- Despesas Custeadas com Recursos do FUNDEB	3.622.700,00	4.242.050,00	1.748.827,23	1.748.827,23	41,23%
24.2- Despesas Custeadas com Outros Recursos de Impostos	2.187.000,00	2.199.000,00	1.399.579,64	1.399.579,64	63,65%
25- ENSINO MÉDIO	1.435.700,00	2.043.050,00	349.247,59	349.247,59	17,09%
26- ENSINO SUPERIOR					0,00%
27- ENSINO PROFISSIONAL NÃO INTEGRADO AO ENSINO REGULAR					0,00%
28- OUTRAS					0,00%
29- TOTAL DAS DESPESAS COM AÇÕES TÍPICAS DE MDE (23 + 24 + 25 + 26 + 27 + 28)	3.983.700,00	4.603.050,00	1.748.827,23	1.748.827,23	37,99%
DEDUÇÕES CONSIDERADAS PARA FINS DE LIMITE CONSTITUCIONAL				VALOR	
30- RESULTADO LÍQUIDO DAS TRANSFERÊNCIAS DO FUNDEB = (12)				1.503.323,88	
31- DESPESAS CUSTEADAS COM A COMPLEMENTAÇÃO DO FUNDEB NO EXERCÍCIO				-	
32- RECEITA DE APLICAÇÃO FINANCEIRA DOS RECURSOS DO FUNDEB ATÉ O BIMESTRE = (50 h)				-	
33- DESPESAS CUSTEADAS COM O SUPERÁVIT FINANCEIRO, DO EXERCÍCIO ANTERIOR, DO FUNDEB				-	
34- DESPESAS CUSTEADAS COM O SUPERÁVIT FINANCEIRO, DO EXERCÍCIO ANTERIOR, DE OUTROS RECURSOS DE IMPOSTOS				-	
35- RESTOS A PAGAR INSCRITOS NO EXERCÍCIO SEM DISPONIBILIDADE FINANCEIRA DE RECURSOS DE IMPOSTOS VINCULADOS AO ENSINO <sup>4</sup>				-	
36- CANCELAMENTO, NO EXERCÍCIO, DE RESTOS A PAGAR INSCRITOS COM DISPONIBILIDADE FINANCEIRA DE RECURSOS DE IMPOSTOS				-	
37- TOTAL DAS DEDUÇÕES CONSIDERADAS PARA FINS DE LIMITE CONSTITUCIONAL (30 + 31 + 32 + 33 + 34 + 35 + 36)				-	
38- TOTAL DAS DESPESAS PARA FINS DE LIMITE ((23 + 24) – (37))				1.503.323,88	
39- MÍNIMO DE 25% DAS RECEITAS RESULTANTES DE IMPOSTOS EM MDE <sup>5</sup> ((38) / (3) x 100) %				28,38%	
OUTRAS INFORMAÇÕES PARA CONTROLE					
OUTRAS DESPESAS CUSTEADAS COM RECEITAS ADICIONAIS PARA FINANCIAMENTO DO ENSINO	DOTAÇÃO INICIAL	DOTAÇÃO ATUALIZADA (d)	DESPESAS LIQUIDADAS		
			No Bimestre	Até o Bimestre (e)	% (f) = (e/d)x100
40- DESPESAS CUSTEADAS COM A APLICAÇÃO FINANCEIRA DE OUTROS RECURSOS DE IMPOSTOS VINCULADOS AO ENSINO	-	-	-	-	0,00%
41- DESPESAS CUSTEADAS COM A CONTRIBUIÇÃO SOCIAL DO SALÁRIO-EDUCAÇÃO	-	-	-	-	0,00%
42- DESPESAS CUSTEADAS COM OPERAÇÕES DE CRÉDITO	-	-	-	-	0,00%
43- DESPESAS CUSTEADAS COM OUTRAS RECEITAS PARA FINANCIAMENTO DO ENSINO	-	-	-	-	0,00%
44- TOTAL DAS OUTRAS DESPESAS CUSTEADAS COM RECEITAS ADICIONAIS PARA FINANCIAMENTO DO ENSINO (40 + 41 + 42 + 43)	-	-	-	-	0,00%
RESTOS A PAGAR INSCRITOS COM DISPONIBILIDADE FINANCEIRA DE RECURSOS DE IMPOSTOS VINCULADOS AO ENSINO	SALDO ATÉ O BIMESTRE		CANCELADO EM <EXERCÍCIO>(g)		
46- RESTOS A PAGAR DE DESPESAS COM MDE					
FLUXO FINANCEIRO DOS RECURSOS				VALOR	
				FUNDEB (h)	FUNDEB
47- SALDO FINANCEIRO EM 31 DE DEZEMBRO DE <EXERCÍCIO ANTERIOR>					0,01
48- (+) INGRESSO DE RECURSOS ATÉ O BIMESTRE					1.502.674,83
49- (-) PAGAMENTOS EFETUADOS ATÉ O BIMESTRE					1.336.732,50
50- (+) RECEITA DE APLICAÇÃO FINANCEIRA DOS RECURSOS ATÉ O BIMESTRE					725,48
51- (=) SALDO FINANCEIRO NO EXERCÍCIO ATUAL					166.667,82
FONTE:					

<sup>1</sup> Limites mínimos anuais a serem cumpridos no encerramento do exercício.

<sup>2</sup> Art. 21, § 2º, Lei 11.494/2007: "Até 5% dos recursos recebidos à conta dos Fundos, inclusive relativos à complementação da União recebidos nos termos do §1º do art. 6º desta Lei, poderão ser

<sup>3</sup> Caput do artigo 212 da CF/1988

<sup>4</sup> Os valores referentes à parcela dos Restos a Pagar inscritos sem disponibilidade financeira vinculada à educação deverão ser informados somente no RREO do último bimestre do exercício.

<sup>5</sup> Limites mínimos anuais a serem cumpridos no encerramento do exercício, no âmbito de atuação prioritária, conforme LDB, art. 11, V.

Alexandro Menezes da Rocha  
PREFEITO MUNICIPAL

Luis Francisco Moraes Lobo  
CONTADOR CRC/SE Nº 5.521

Simone Dos Anjos Cruz  
SECRETÁRIA MUNICIPAL

Cévio José de Lisboa Costa  
CONTROLE INTERNO

MUNICÍPIO DE CAMPO DO BRITO - SE  
 RELATÓRIO RESUMIDO DA EXECUÇÃO ORÇAMENTÁRIA  
**DEMONSTRATIVO DAS RECEITAS DE OPERAÇÕES DE CRÉDITO E DESPESAS DE CAPITAL**  
 ORÇAMENTOS FISCAL E DA SEGURIDADE SOCIAL  
 PERÍODO DE REFERÊNCIA - DE JANEIRO A FEVEREIRO 2016

RREO - ANEXO 9 (LRF, art.53, § 1º, inciso I)

RECEITAS	PREVISÃO ATUALIZADA (a)	RECEITAS REALIZADAS Até o bimestre (b)	Em Reais	
RECEITAS DE OPERAÇÕES DE CREDITO (I)	-	-	SALDO NÃO REALIZADO (c) = (a - b)	-
<b>SEM MOVIMENTO</b>				
DESPESAS DE CAPITAL	DOTAÇÃO ATUALIZADA (c)	DESPESAS EMPENHADAS	DESPESAS LIQUIDADAS	DESPESAS INSCRITAS EM RESTOS A PAGAR NÃO PROCESSADOS
(-) Incentivos Fiscais a Contribuinte	-	-	-	-
(-) Incentivos Fiscais a Contribuinte por Instituições Financeiras	-	-	-	-
DESPESA DE CAPITAL LIQUIDA (II)	-	-	-	-
FONTE: Sistema <sistema>, Unidade Responsável: <Unidade Responsável>. Emissão: <dd/mm/aaaa>, às <hh:mm:ss>. Assinado Digitalmente no dia <dd/mm/aaaa>, às <hh:mm:ss>.				

Notas:

1 < Operações de Crédito descritas na CF, art. 167, inciso III >


2 Durante o exercício, somente as despesas liquidadas são consideradas executadas. No encerramento do exercício, as despesas não liquidadas inscritas em restos a pagar não processados, consideradas aquelas em que houve a entrega do material ou serviço, nos termos do art. 63 da Lei 4.320/64;

b) Despesas empenhadas, mas não liquidadas, inscritas em Restos a Pagar não-processados, consideradas liquidadas no encerramento do exercício, por força do art.35, inciso II da Lei 4.320/64.

  
 Alexandre Ménezes da Rocha  
 PREFEITO MUNICIPAL

  
 Luis Francisco Moraes Lobo  
 CONTADOR CRC/SE Nº 5.521

  
 Simone Dos Anjos Cruz  
 SECRETÁRIA MUNICIPAL

  
 Cévio José de Lisboa Costa  
 CONTROLE INTERNO

MUNICÍPIO DE CAMPO DO BRITO - SE  
 RELATÓRIO RESUMIDO DA EXECUÇÃO ORÇAMENTÁRIA  
**DEMONSTRATIVO DA PROJEÇÃO ATUARIAL DO REGIME PRÓPRIO DE PREVIDÊNCIA DOS SERVIDORES**  
 ORÇAMENTO DA SEGURIDADE SOCIAL  
 PERÍODO DE REFERÊNCIA - DE JANEIRO A FEVEREIRO 2016

RREO - ANEXO 10 (LRF, art. 53, § 1º, inciso II)

EXERCÍCIO	RECEITAS PREVIDENCIÁRIAS (a)	DESPESAS PREVIDENCIÁRIAS (b)	RESULTADO PREVIDENCIÁRIO (c) = (a - b)	Em Reais SALDO FINANCEIRO DO EXERCÍCIO (d) = ("d" exerc. Anterior) + (c)
-----------	------------------------------------	------------------------------------	--	---

**SEM MOVIMENTO**

FONTE: Sistema < sistema >, Unidade Responsável: < Unidade Responsável >. Emissão: < dd/mm/aaaa >, às < hh:mm:ss >. Assinado Digitalmente no dia < dd/mm/aaaa >, às < hh:mm:ss >.


Notas:

- 1 Projeção atuarial elaborada em < DATA DA AVALIAÇÃO > e oficialmente enviada para o Ministério da Previdência Social - MPS.
- 2 Este Demonstrativo utiliza as seguintes hipóteses: < HIPÓTESE >: < VALOR >

  
 Alexandre Menezes da Rocha  
 PREFEITO MUNICIPAL

  
 Luis Francisco Moraes Lobo  
 CONTADOR CRC/SE Nº 5.521

  
 Simone Dos Anjos Cruz  
 SECRETÁRIA MUNICIPAL

  
 Cévio José de Lisboa Costa  
 CONTROLE INTERNO


MUNICÍPIO DE CAMPO DO BRITO - SE  
 RELATÓRIO RESUMIDO DA EXECUÇÃO ORÇAMENTÁRIA  
**DEMONSTRATIVO DA RECEITA DE ALIENAÇÃO DE ATIVOS E APLICAÇÃO DOS RECURSOS**  
 ORÇAMENTOS FISCAL E DA SEGURIDADE SOCIAL  
 PERÍODO DE REFERÊNCIA - DE JANEIRO A FEVEREIRO 2016


RREO - ANEXO 11 (LRF, art. 53, § 1º, inciso III)


RECEITAS		RECEITAS REALIZADAS			Em Reais	
RECEITAS DE ALIENAÇÃO DE ATIVOS (I)	PREVISÃO ATUALIZADA (a)	RECEITAS REALIZADAS (b)			SALDO A REALIZAR (c) = (a-b)	
Receita de Capital - Alienação de Bens Móveis Receita de Capital - Alienação de Bens Imóveis Rendimentos de Aplicação Financeira						
DESPESAS	DOTAÇÃO ATUALIZADA (d)	DESPESAS EMPENHADAS	DESPESAS LIQUIDADAS	DESPESAS PAGAS (INCLUÍDOS OS PAGAMENTOS DE RESTOS A PAGAR) (e)	DESPESAS INSCRITAS EM RESTOS A PAGAR NÃO PROCESSADOS	SALDO A PAGAR (f) = (d-e)
<b>APLICAÇÃO DOS RECURSOS DA ALIENAÇÃO DE ATIVOS (II)</b> Despesas de Capital Investimentos Inversões Financeiras Amortização da Dívida Despesas Correntes dos Regimes de Previdência Regime Geral da Previdência Social Regime Próprio dos Servidores Públicos						
<b>SEM MOVIMENTO</b>						
<b>VALOR (III)</b>	<b>&lt;EXERCÍCIO ANTERIOR&gt; (g)</b>			<b>&lt;EXERCÍCIO&gt; (h) = (Ib - IIe)</b>		<b>SALDO ATUAL (i) = (IIIg + IIIh)</b>
<b>FONTE: Sistema &lt; sistema &gt;, Unidade Responsável: &lt; Unidade Responsável &gt;. Emissão: &lt; dd/mm/aaaa &gt;, às &lt; hh:mm:ss &gt;. Assinado Digitalmente no dia &lt; dd/mm/aaaa &gt;, às &lt; hh:mm:ss &gt;.</b>						


Nota: Durante o exercício, somente as despesas liquidadas são consideradas executadas. No encerramento do exercício, as despesas não liquidadas inscritas em restos a pagar não processados são também consideradas executadas. Dessa forma, para maior transparência, as despesas executadas estão segregadas em:

- a) Despesas liquidadas, consideradas aquelas em que houve a entrega do material ou serviço, nos termos do art. 63 da Lei 4.320/64;
- b) Despesas empenhadas mas não liquidadas, inscritas em Restos a Pagar não processados, consideradas liquidadas no encerramento do exercício, por força do art.35, inciso II da Lei 4.320/64.

  
 Alexandre Menezes da Rocha  
 PREFEITO MUNICIPAL

  
 Luis Francisco Moraes Lobo  
 CONTADOR CRC/SE nº 5.521

  
 Simone Dos Anjos Cruz  
 SECRETÁRIA MUNICIPAL

  
 Cévio José de Lisboa Costa  
 CONTROLE INTERNO

MUNICÍPIO DE CAMPO DO BRITO - SE  
RELATÓRIO RESUMIDO DA EXECUÇÃO ORÇAMENTÁRIA  
DEMONSTRATIVO DAS RECEITAS E DESPESAS COM AÇÕES E SERVIÇOS PÚBLICOS DE SAÚDE  
ORÇAMENTOS FISCAL E DA SEGURIDADE SOCIAL  
PERÍODO DE REFERÊNCIA - DE JANEIRO A FEVEREIRO 2016

RREO - ANEXO 12 (LC 141/2012, art. 35)

R\$ 1,00

RECEITAS PARA APURAÇÃO DA APLICAÇÃO EM AÇÕES E SERVIÇOS PÚBLICOS DE SAÚDE	PREVISÃO INICIAL	PREVISÃO ATUALIZADA (a)	RECEITAS REALIZADAS	
			Até o Bimestre (b)	% (b/a) x 100
<b>RECEITA DE IMPOSTOS LÍQUIDA (I)</b>	<b>1.718.000,00</b>	<b>1.718.000,00</b>	<b>282.008,75</b>	<b>16,41%</b>
Imposto Predial e Territorial Urbano - IPTU	180.000,00	180.000,00	43.360,80	24,09%
Imposto sobre Transmissão de Bens Intervivos - ITBI	400.000,00	400.000,00	26.111,67	6,53%
Imposto sobre Serviços de Qualquer Natureza - ISS	500.000,00	500.000,00	49.615,78	9,92%
Imposto de Renda Retido na Fonte - IRRF	620.000,00	620.000,00	159.312,22	25,70%
Multas, Juros de Mora e Outros Encargos dos Impostos	3.000,00	3.000,00	989,91	33,00%
Dívida Ativa dos Impostos	15.000,00	15.000,00	2.618,37	17,46%
Multas, Juros de Mora e Outros Encargos da Dívida Ativa	-	-	-	0,00%
<b>RECEITA DE TRANSFERÊNCIAS CONSTITUCIONAIS E LEGAIS (II)</b>	<b>19.949.000,00</b>	<b>19.949.000,00</b>	<b>3.213.716,04</b>	<b>16,11%</b>
Cota-Parte FPM	15.840.000,00	15.840.000,00	2.670.338,25	16,86%
Cota-Parte FPM - 1%	-	-	-	0,00%
Cota-Parte ITR	5.000,00	5.000,00	1.013,04	20,26%
Cota-Parte IPVA	600.000,00	600.000,00	69.075,73	11,51%
Cota-Parte ICMS	3.500.000,00	3.500.000,00	472.676,32	13,51%
Cota-Parte IPI-Exportação	2.000,00	2.000,00	284,02	14,20%
ICMS Desoneração (LC 87/96)	2.000,00	2.000,00	328,68	16,43%
<b>TOTAL DAS RECEITAS PARA APURAÇÃO DA APLICAÇÃO EM AÇÕES E SERVIÇOS PÚBLICOS DE SAÚDE (III) = I + II</b>	<b>21.667.000,00</b>	<b>21.667.000,00</b>	<b>3.495.724,79</b>	<b>16,13%</b>

RECEITAS ADICIONAIS PARA FINANCIAMENTO DA SAÚDE	PREVISÃO INICIAL	PREVISÃO ATUALIZADA (c)	RECEITAS REALIZADAS	
			Até o Bimestre (d)	% (d/c) x 100
<b>TRANSFERÊNCIA DE RECURSOS DO SISTEMA ÚNICO DE SAÚDE-SUS</b>	<b>3.300.000,00</b>	<b>3.300.000,00</b>	<b>605.957,86</b>	<b>18,36,24%</b>
Provenientes da União	3.200.000,00	3.200.000,00	605.957,86	18,93,62%
Provenientes dos Estados	100.000,00	100.000,00	-	0,00%
Provenientes de Outros Municípios	-	-	-	0,00%
Outras Receitas do SUS	-	-	-	0,00%
<b>TRANSFERÊNCIAS VOLUNTÁRIAS</b>	<b>-</b>	<b>-</b>	<b>-</b>	<b>0,00%</b>
<b>RECEITAS DE OPERAÇÕES DE CRÉDITO VINCULADAS À SAÚDE</b>	<b>-</b>	<b>-</b>	<b>-</b>	<b>0,00%</b>
<b>OUTRAS RECEITAS PARA FINANCIAMENTO DA SAÚDE</b>	<b>-</b>	<b>-</b>	<b>-</b>	<b>0,00%</b>
<b>TOTAL RECEITAS ADICIONAIS PARA FINANCIAMENTO DA SAÚDE</b>	<b>3.300.000,00</b>	<b>3.300.000,00</b>	<b>605.957,86</b>	<b>18,36,24%</b>

DESPESAS COM SAÚDE (Por Grupo de Natureza da Despesa)	DOTAÇÃO INICIAL	DOTAÇÃO ATUALIZADA (e)	DESPESAS EMPENHADAS		DESPESAS LIQUIDADAS	
			Até o Bimestre (f)	% (f/e) x 100	Até o Bimestre (g)	% (g/e) x 100
<b>DESPESAS CORRENTES</b>	<b>6.881.180,00</b>	<b>7.244.312,61</b>	<b>5.475.088,21</b>	<b>75,58%</b>	<b>1.182.146,57</b>	<b>16,32%</b>
Pessoal e Encargos Sociais	4.629.000,00	4.795.276,98	4.269.982,90	89,05%	819.059,58	17,08,05%
Juros e Encargos da Dívida	-	-	-	0,00%	-	0,00%
Outras Despesas Correntes	2.252.180,00	2.449.035,63	1.205.105,31	49,21%	363.086,99	14,83%
<b>DESPESAS DE CAPITAL</b>	<b>446.750,00</b>	<b>83.617,39</b>	<b>-</b>	<b>0,00%</b>	<b>-</b>	<b>0,00%</b>
Investimentos	441.750,00	83.617,39	-	0,00%	-	0,00%
Inversões Financeiras	-	-	-	0,00%	-	0,00%
Amortização da Dívida	5.000,00	-	-	0,00%	-	0,00%
<b>TOTAL DAS DESPESAS COM SAÚDE (IV)</b>	<b>7.327.930,00</b>	<b>7.327.930,00</b>	<b>5.475.088,21</b>	<b>74,72%</b>	<b>1.182.146,57</b>	<b>16,13%</b>

DESPESAS COM SAÚDE NÃO COMPUTADAS PARA FINS DE APURAÇÃO DO PERCENTUAL MÍNIMO	DOTAÇÃO INICIAL	DOTAÇÃO ATUALIZADA	DESPESAS EMPENHADAS		DESPESAS LIQUIDADAS	
			Até o Bimestre (h)	% (h/IV) x 100	Até o Bimestre (i)	% (i/IV) x 100
<b>DESPESAS COM INATIVOS E PENSIONISTAS</b>	<b>-</b>	<b>-</b>	<b>0,00%</b>	<b>0,00%</b>	<b>0,00%</b>	<b>0,00%</b>
<b>DESPESA COM ASSISTÊNCIA À SAÚDE QUE NÃO ATENDE AO PRINCÍPIO DE ACESSO UNIVERSAL</b>	<b>-</b>	<b>-</b>	<b>0,00%</b>	<b>0,00%</b>	<b>0,00%</b>	<b>0,00%</b>
<b>DESPESAS CUSTEADAS COM OUTROS RECURSOS</b>	<b>3.398.250,00</b>	<b>3.743.113,11</b>	<b>3.049.172,63</b>	<b>55,69%</b>	<b>743.754,12</b>	<b>62,92%</b>
Recursos de Transferência do Sistema Único de Saúde - SUS	3.240.000,00	3.589.975,51	3.046.104,63	55,64%	743.250,12	62,87%
Recursos de Operações de Crédito	-	-	-	0,00%	-	0,00%
Outros Recursos	158.250,00	153.137,60	3.068,00	5,60%	504,00	0,04%
<b>OUTRAS AÇÕES E SERVIÇOS NÃO COMPUTADOS</b>	<b>-</b>	<b>-</b>	<b>0,00%</b>	<b>0,00%</b>	<b>0,00%</b>	<b>0,00%</b>
<b>RESTOS A PAGAR NÃO PROCESSADOS INSCRITOS INDEVIDAMENTE NO EXERCÍCIO SEM DISPONIBILIDADE FINANCEIRA<sup>1</sup></b>	<b>-</b>	<b>-</b>	<b>0,00%</b>	<b>0,00%</b>	<b>0,00%</b>	<b>0,00%</b>
<b>DESPESAS CUSTEADAS COM DISPONIBILIDADE DE CAIXA VINCULADA AOS RESTOS A PAGAR CANCELADOS<sup>2</sup></b>	<b>-</b>	<b>-</b>	<b>0,00%</b>	<b>0,00%</b>	<b>0,00%</b>	<b>0,00%</b>
<b>DESPESAS CUSTEADAS COM RECURSOS VINCULADOS À PARCELA DO PERCENTUAL MÍNIMO QUE NÃO FOI APLICADA EM AÇÕES E SERVIÇOS DE SAÚDE EM EXERCÍCIOS ANTERIORES<sup>3</sup></b>	<b>-</b>	<b>-</b>	<b>0,00%</b>	<b>0,00%</b>	<b>0,00%</b>	<b>0,00%</b>
<b>TOTAL DAS DESPESAS COM NÃO COMPUTADAS (V)</b>	<b>3.398.250,00</b>	<b>3.743.113,11</b>	<b>3.049.172,63</b>	<b>55,69,18%</b>	<b>743.754,12</b>	<b>62,92%</b>

<b>TOTAL DAS DESPESAS COM AÇÕES E SERVIÇOS PÚBLICOS DE SAÚDE (VI) = (IV - V)</b>	<b>3.929.680,00</b>	<b>3.584.816,89</b>	<b>2.425.915,58</b>	<b>44,31%</b>	<b>438.392,45</b>	<b>37,08%</b>
--	---------------------	---------------------	---------------------	---------------	-------------------	---------------

<b>PERCENTUAL DE APLICAÇÃO EM AÇÕES E SERVIÇOS PÚBLICOS DE SAÚDE SOBRE A RECEITA DE IMPOSTOS LÍQUIDA E TRANSFERÊNCIAS CONSTITUCIONAIS E LEGAIS (VII%) = (VI / IIIb x 100) - LIMITE CONSTITUCIONAL 15%<sup>4,5</sup></b>	<b>12,54%</b>
---	---------------

<b>VALOR REFERENTE À DIFERENÇA ENTRE O VALOR EXECUTADO E O LIMITE MÍNIMO CONSTITUCIONAL [(VII - 15)/100 x IIIb]</b>	<b>85.966,27</b>
---	------------------

DESPESAS COM SAÚDE (Por Subfunção)	DOTAÇÃO INICIAL	DOTAÇÃO ATUALIZADA	DESPESAS EMPENHADAS		DESPESAS LIQUIDADAS	
			Até o Bimestre (j)	% (j/total j) x 100	Até o Bimestre (m)	% (m/total m) x 100
Atenção Básica	6.449.430,00	6.663.127,27	5.229.466,07	95,51%	1.121.486,89	94,87%
Assistência Hospitalar e Ambulatorial	184.750,00	35.697,28	-	0,00%	-	0,00%
Suporte Profilático e Terapêutico	46.000,00	46.000,00	-	0,00%	-	0,00%
Vigilância Sanitária	36.000,00	36.000,00	-	0,00%	-	0,00%
Assistência à Criança e ao Adolescente	-	-	-	0,00%	-	0,00%
Vigilância Epidemiológica	611.750,00	547.105,45	245.622,14	4,49%	60.659,68	5,13%
Administração Geral	-	-	-	0,00%	-	0,00%
<b>TOTAL</b>	<b>7.327.930,00</b>	<b>7.327.930,00</b>	<b>5.475.088,21</b>	<b>100,00%</b>	<b>1.182.146,57</b>	<b>100,00%</b>

FONTE: Sistema <Nome>, Unidade Responsável <Nome>, Data da emissão <dd/mm/aaaa> e hora de emissão <hh e mm>

Alexandro Menezes da Rocha  
PREFEITO MUNICIPAL

Luis Francisco Moraes Lobo  
CONTADOR CRC/SE Nº 5.521

Simone Dos Anjos Cruz  
SECRETÁRIA MUNICIPAL

Cévio José de Lisboa Costa  
CONTROLE INTERNO

MUNICÍPIO DE CAMPO DO BRITO - SE  
 RELATÓRIO RESUMIDO DA EXECUÇÃO ORÇAMENTÁRIA  
 DEMONSTRATIVO DAS PARCERIAS PÚBLICO-PRIVADAS  
 ORÇAMENTOS FISCAL E DA SEGURIDADE SOCIAL  
 PERÍODO DE REFERÊNCIA - DE JANEIRO A FEVEREIRO 2016

RREO - Anexo 13 (Lei nº 11.079, de 30.12.2004, arts. 22, 25 e 28)

Em Reais

ESPECIFICAÇÃO	SALDO TOTAL EM 31 DE DEZEMBRO DO EXERCÍCIO ANTERIOR (a)	REGISTROS EFETUADOS EM <EXERCÍCIO>		SALDO TOTAL (c) = (a + b)
		No bimestre	Até o bimestre (b)	
TOTAL DE ATIVOS				
Direitos Futuros				
Ativos Contabilizados na SPE				
Contrapartida para Provisões de PPP				
TOTAL DE PASSIVOS (I)				
Obrigações Não Relacionadas a Serviços				
Contrapartida para Ativos da SPE				
Provisões de PPP				
GARANTIAS DE PPP (II)				
SALDO LÍQUIDO DE PASSIVOS DE PPP (II) =				
PASSIVOS CONTINGENTES				
Contraprestações Futuras				
Riscos Não Provisionados				
Outros Passivos Contingentes				
ATIVOS CONTINGENTES				
Serviços Futuros				
Outros Ativos Contingentes				

**SEM MOVIMENTO**

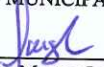
DESPESAS DE PPP	EXERCÍCIO ANTERIOR	EXERCÍCIO CORRENTE (EC)	<EC + 1>	<EC + 2>	<EC + 3>	<EC + 4>	<EC + 5>	<EC + 6>	<EC + 7>	<EC + 8>	<EC + 9>
Do Ente Federado											
TO											
D											
A											
-Das Estatais Não-Dependentes											
TO											
D											
A											
-TOTAL DAS DESPESAS											
RECEITA CORRENTE LÍQUIDA (RCL)											
TOTAL DAS DESPESAS / RCL (%)											

**SEM MOVIMENTO**


Nota:  
 FONTE: Sistema <sistema>, Unidade Responsável: <Unidade Responsável>. Emissão: <dd/mm/aaaa>, às <hh:mm:ss>. Assinado Digitalmente no dia <dd/mm/aaaa>, às <hh:mm:ss>.




Alexsandro Menezes da Rocha  
 PREFEITO MUNICIPAL



Luis Francisco Moraes Lobo  
 CONTADOR CRC/SE Nº 5.521



Simone Dos Anjos Cruz  
 SECRETÁRIA MUNICIPAL



Cévio José de Lisboa Costa  
 CONTROLE INTERNO



MUNICÍPIO DE CAMPO DO BRITO - SE  
**DEMONSTRATIVO SIMPLIFICADO DO RELATÓRIO RESUMIDO DA EXECUÇÃO ORÇAMENTÁRIA**  
 ORÇAMENTOS FISCAL E DA SEGURIDADE SOCIAL  
 PERÍODO DE REFERÊNCIA - DE JANEIRO A FEVEREIRO 2016

RREO - Anexo XIV (LRF, Art. 48)

BALANÇO ORÇAMENTÁRIO		Até o Bimestre	
<b>RECEITAS</b>			
Previsão Inicial			
Previsão Atualizada		37.000.000,00	
Receitas Realizadas		37.000.000,00	
Déficit Orçamentário		5.830.428,20	
Saldos de Exercícios Anteriores (Utilizados para Créditos Adicionais)			
<b>DESPESAS</b>			
Dotação Inicial			
Créditos Adicionais		37.000.000,00	
Dotação Atualizada			
Despesas Empenhadas		37.000.000,00	
Despesas Liquidadas		24.966.277,00	
Superávit Orçamentário		5.473.560,73	
<b>DESPESAS POR FUNÇÃO/SUBFUNÇÃO</b>		<b>Até o Bimestre</b>	
Despesas Empenhadas			
Despesas Liquidadas		24.966.277,00	
<b>RECEITA CORRENTE LÍQUIDA - RCL</b>		<b>Até o Bimestre</b>	
Receita Corrente Líquida		26.652.409,76	
<b>RECEITAS E DESPESAS DOS REGIMES DE PREVIDÊNCIA</b>			
<b>Regime Geral de Previdência Social</b>		<b>Até o Bimestre</b>	
Receitas Previdenciárias Realizadas(I)		-	
Despesas Previdenciárias Liquidadas(II)		-	
Resultado Previdenciário (III) = (I - II)		-	
<b>Regime Próprio de Previdência dos Servidores</b>			
Receitas Previdenciárias Realizadas(IV)		-	
Despesas Previdenciárias Liquidadas(V)		-	
Resultado Previdenciário (VI) = (IV - V)		-	
<b>RESULTADOS NOMINAL E PRIMÁRIO</b>			
	Meta Fixada no Anexo de Metas Fiscais da LDO (a)	Resultado Apurado Até o Bimestre (b)	% em Relação à Meta (b/a)
Resultado Nominal			
Resultado Primário		1.384.944,56	
		345.780,21	
<b>RESTOS A PAGAR A PAGAR POR PODER E MINISTÉRIO PÚBLICO</b>			
	Inscrição	Cancelamento Até o Bimestre	Saldo a Pagar
<b>RESTOS A PAGAR PROCESSADOS</b>			
Poder Executivo	2.051.515,09	-	1.669.006,86
Poder Legislativo	2.051.515,09	-	1.669.006,86
Poder Judiciário			
Ministério Público			
<b>RESTOS A PAGAR NÃO-PROCESSADOS</b>			
Poder Executivo	737.469,71	-	737.469,71
Poder Legislativo	737.469,71	-	737.469,71
Poder Judiciário			
Ministério Público			
<b>TOTAL</b>	<b>2.788.984,80</b>	<b>-</b>	<b>2.406.476,57</b>
<b>DESPESAS COM MANUTENÇÃO E DESENVOLVIMENTO DO ENSINO</b>			
	Valor Apurado Até o Bimestre	Limites Constitucionais Anuais	
		% Mínimo a Aplicar no Exercício	% Aplicado Até o Bimestre
Mínimo Anual de <18% / 25%> das Receitas de Impostos na Manutenção e Desenvolvimento do Ensino	349.247,59	<18% / 25%>	28,38%
Mínimo Anual de 60% do FUNDEB na Remuneração do Magistério com Ensino Fundamental e Médio		60%	
Mínimo Anual de 60% do FUNDEB na Remuneração do Magistério com Educação Infantil e Ensino Fundamental	1.399.579,64	60%	93,10%
Complementação da União ao FUNDEB		R\$4.500.000,00	
<b>RECEITAS DE OPERAÇÕES DE CRÉDITO E DESPESAS DE CAPITAL</b>			
	Valor Apurado Até o Bimestre		Saldo não realizado
Receita de Operação de Crédito			
Despesa de Capital Líquida			
<b>PROJEÇÃO ATUARIAL DOS REGIMES DE PREVIDÊNCIA</b>			
	Exercício	10º Exercício	20º Exercício
			35º Exercício
<b>Regime Geral de Previdência Social</b>			
Receitas Previdenciárias (I)	-	-	-
Despesas Previdenciárias (II)	-	-	-
Resultado Previdenciário (III) = (I - II)	-	-	-
<b>Regime Próprio de Previdência dos Servidores</b>			
Receitas Previdenciárias (IV)	-	-	-
Despesas Previdenciárias (V)	-	-	-
Resultado Previdenciário (VI) = (IV - V)	-	-	-
<b>RECEITA DA ALIENAÇÃO DE ATIVOS E APLICAÇÃO DOS RECURSOS</b>			
	Valor Apurado Até o Bimestre		Saldo a Realizar
Receita de Capital Resultante da Alienação de Ativos			
Aplicação dos Recursos da Alienação de Ativos			
<b>DESPESAS COM AÇÕES E SERVIÇOS PÚBLICOS DE SAÚDE</b>			
	Valor apurado Até o Bimestre	Limite Constitucional Anual	
		% Mínimo a Aplicar no Exercício	% Aplicado Até o Bimestre
Despesas com Ações e Serviços Públicos de Saúde executadas com recursos de impostos	438.392,45	15%	12,54%
<b>DESPESAS DE CARÁTER CONTINUADO DERIVADAS DE PPP</b>			
	Valor Apurado no Exercício Corrente		
Total das Despesas / RCL (%)			

FONTE: Sistema <Sistema>, Unidade Responsável: <Unidade Responsável>. Emissão: <dd/mm/aaaa>, às <hh:mm:ss>. Assinado Digitalmente no dia <dd/mm/aaaa>, às <hh:mm:ss>.

Alexsandr Menezes da Rocha  
 PREFEITO MUNICIPAL

Luis Francisco Moraes Lobo  
 CONTADOR CRC/SE Nº 5.521

Simone Dos Anjos Cruz  
 SECRETÁRIA MUNICIPAL

Cévio José de Lisboa Costa  
 CONTROLE INTERNO