



ESTADO DE SERGIPE  
PREFEITURA MUNICIPAL DE RIACHÃO DO DANTAS

OFÍCIO N.º 125/2017

RIACHÃO DO DANTAS/SE, 23 DE JUNHO DE 2017

**Assunto: Encaminha declaração de publicação do RREO – 2º Bimestre de 2017.**

SENHOR PRESIDENTE,

Em atendimento ao art. 38, inciso XIV da Portaria Interministerial CGU/MF/MP 507/2011, encaminhamos a Declaração de Publicação do Relatório Resumido da Execução Orçamentária do Município de RIACHÃO DO DANTAS, relativa ao segundo bimestre do ano de 2017.

Atenciosamente,

GERANA GOMES COSTA SILVA  
PREFEITA MUNICIPAL  
CPF: 375.876.845-49

Exmo. Sr.  
Dr. CLÓVIS BARBOSA DE MELO  
DD. Conselheiro Presidente do Tribunal de Contas do Estado  
Aracaju/SE



ESTADO DE SERGIPE  
PREFEITURA MUNICIPAL DE RIACHÃO DO DANTAS

DECLARAÇÃO DE PUBLICAÇÃO DO RELATÓRIO RESUMIDO DA EXECUÇÃO  
ORÇAMENTÁRIA

Declaro, sob as penas da Lei, que o Relatório Resumido da Execução Orçamentária de todos os poderes e órgãos do Município de RIACHÃO DO DANTAS, relativo ao segundo bimestre do ano de 2017, foi publicados com afixação no mural de avisos desta Prefeitura, nesta data e disponibilizados na internet em atendimento aos requisitos disposto nos arts. 52 e 53 da Lei Complementar nº 101, de 4 de maio de 2000.

RIACHÃO DO DANTAS, 26 de junho de 2017

GERANA GOMES COSTA SILVA

PREFEITA MUNICIPAL

CPF: 375.876.845-49

PREFEITURA MUNICIPAL DE RIACHÃO DO DANTAS  
RELATÓRIO RESUMIDO DA EXECUÇÃO ORÇAMENTÁRIA  
BALANÇO ORÇAMENTÁRIO  
ORÇAMENTOS FISCAL E DA SEGURIDADE SOCIAL  
PERÍODO MARÇO A ABRIL DE 2017

RECEITAS	PREVISÃO INICIAL	PREVISÃO ATUALIZADA	RECEITAS REALIZADAS		Saldo
			Até o Bimestre	%	
	(a)	(b)	(b/a)	(c/b)	(a-c)
RECEITAS (EXCETO INTRA-ORÇAMENTÁRIAS) (I)	38.000.000,00	38.000.000,00	15%	32%	25.800.112,08
RECEITAS CORRENTES	37.886.000,00	37.886.000,00	15%	32%	25.686.112,08
RECEITA TRIBUTÁRIA	714.000,00	714.000,00	34%	69%	220.598,50
Impostos	647.000,00	647.000,00	29%	60%	257.589,65
Taxas	67.000,00	67.000,00	87%	155%	(36.991,15)
Contribuição de Melhoria	0,00	0,00	#DIV/0!	#DIV/0!	0,00
RECEITA DE CONTRIBUIÇÕES	1.000,00	1.000,00	0%	0%	1.000,00
Contribuições Sociais	0,00	0,00	#DIV/0!	#DIV/0!	0,00
Contribuição de Intervenção no Domínio Econômico	1.000,00	1.000,00	0%	0%	1.000,00
Contribuição de Iluminação Pública	0,00	0,00	0%	0%	0,00
Outras Receitas de Contribuições	0,00	0,00	#DIV/0!	#DIV/0!	0,00
RECEITA PATRIMONIAL	167.000,00	167.000,00	16%	34%	110.019,74
Receitas Imobiliárias	30.000,00	30.000,00	0%	0%	30.000,00
Receitas de Valores Mobiliários	128.000,00	128.000,00	21%	45%	71.019,74
Recelta de Concessões e Permissões	0,00	0,00	#DIV/0!	#DIV/0!	0,00
Compensações Financeiras	0,00	0,00	#DIV/0!	#DIV/0!	0,00
Receta Decorrente do Direito de Exploração de Bens	0,00	0,00	#DIV/0!	#DIV/0!	0,00
Públicas em Áreas de Domínio Público	0,00	0,00	#DIV/0!	#DIV/0!	0,00
Receta da Cessão de Direitos	0,00	0,00	#DIV/0!	#DIV/0!	0,00
Outras Receitas Patrimoniais	9.000,00	9.000,00	0%	0%	9.000,00
RECEITA AGROPECUÁRIA	0,00	0,00	#DIV/0!	#DIV/0!	0,00
Receta da Produção Vegetal	0,00	0,00	#DIV/0!	#DIV/0!	0,00
Receta da Produção Animal e Derivados	0,00	0,00	#DIV/0!	#DIV/0!	0,00
Outras Receitas Agropecuárias	0,00	0,00	#DIV/0!	#DIV/0!	0,00
RECEITA INDUSTRIAL	0,00	0,00	#DIV/0!	#DIV/0!	0,00
Receta da Indústria Extrativa Mineral	0,00	0,00	#DIV/0!	#DIV/0!	0,00
Receta da Indústria de Transformação	0,00	0,00	#DIV/0!	#DIV/0!	0,00
Receta da Indústria de Construção	0,00	0,00	#DIV/0!	#DIV/0!	0,00
Outras Receitas Industriais	0,00	0,00	#DIV/0!	#DIV/0!	0,00
RECEITA DE SERVIÇOS	25.000,00	25.000,00	0%	0%	24.904,92
TRANSFERÊNCIAS CORRENTES	36.435.000,00	36.435.000,00	14%	32%	24.785.739,89
Transferências Intergovernamentais	36.240.000,00	36.240.000,00	14%	32%	24.643.713,38
Transferências de Instituições Privadas	0,00	0,00	#DIV/0!	#DIV/0!	0,00
Transferências do Exterior	0,00	0,00	#DIV/0!	#DIV/0!	0,00
Transferências de Pessoas	0,00	0,00	#DIV/0!	#DIV/0!	0,00
Transferências de Convênios	195.000,00	195.000,00	0%	0%	195.000,00
Transferências para o Combate à Fome	0,00	0,00	0%	0%	0,00
OUTRAS RECEITAS CORRENTES	544.000,00	544.000,00	0%	27%	142.026,51
Multas e Juros de Mora de Tributos	23.000,00	23.000,00	0%	0%	23.000,00
Indenizações e Restituições	502.000,00	502.000,00	0%	0%	501.978,07
Receta da Dívida Ativa	4.000,00	4.000,00	0%	0%	4.000,00
Receta Decorrente de Aportes Periódicos para Amortização de Déficit Atual do RPPS	0,00	0,00	#DIV/0!	#DIV/0!	0,00
Receitas Correntes Diversas	15.000,00	15.000,00	1%	1%	14.780,96

*Handwritten signatures and initials:*  
  
  
  



RECEITAS DE CAPITAL.	114.000,00	114.000,00	0,00	0%	0,00	0%	0,00	114.000,00
OPERAÇÕES DE CRÉDITO	0,00	0,00	0,00	#DIV/0!	0,00	#DIV/0!	0,00	0,00
Operações de Crédito Internas	0,00	0,00	0,00	#DIV/0!	0,00	#DIV/0!	0,00	0,00
Operações de Crédito Externas	0,00	0,00	0,00	#DIV/0!	0,00	#DIV/0!	0,00	0,00
ALIEÇÃO DE BENS	16.000,00	16.000,00	0,00	0%	0,00	0%	0,00	16.000,00
Alienação de Bens Móveis	8.000,00	8.000,00	0,00	0%	0,00	0%	0,00	8.000,00
Alienação de Bens Imóveis	8.000,00	8.000,00	0,00	0%	0,00	0%	0,00	8.000,00
AMORTIZAÇÕES DE EMPRÉSTIMOS	0,00	0,00	0,00	#DIV/0!	0,00	#DIV/0!	0,00	0,00
TRANSFERÊNCIAS DE CAPITAL	98.000,00	98.000,00	0,00	0%	0,00	0%	0,00	98.000,00
Transferências Intergovernamentais	0,00	0,00	0,00	#DIV/0!	0,00	#DIV/0!	0,00	0,00
Transferências de Instituições Privadas	0,00	0,00	0,00	#DIV/0!	0,00	#DIV/0!	0,00	0,00
Transferências do Exterior	0,00	0,00	0,00	#DIV/0!	0,00	#DIV/0!	0,00	0,00
Transferências de Pessoas	0,00	0,00	0,00	#DIV/0!	0,00	#DIV/0!	0,00	0,00
Transferências de Outras Instituições Públicas	0,00	0,00	0,00	#DIV/0!	0,00	#DIV/0!	0,00	0,00
Transferências de Convênios	0,00	0,00	0,00	0%	0,00	0%	0,00	0,00
Transferências para o Combate à Fome	0,00	0,00	0,00	#DIV/0!	0,00	#DIV/0!	0,00	0,00
OUTRAS RECEITAS DE CAPITAL	0,00	0,00	0,00	#DIV/0!	0,00	#DIV/0!	0,00	0,00
Integralização do Capital Social	0,00	0,00	0,00	#DIV/0!	0,00	#DIV/0!	0,00	0,00
Div. Atv. Prov. de Amortiz. de Emp. e Financ.	0,00	0,00	0,00	#DIV/0!	0,00	#DIV/0!	0,00	0,00
Receita Anterida por Detentores de Títulos do Tesouro Nacional Resgatado	0,00	0,00	0,00	#DIV/0!	0,00	#DIV/0!	0,00	0,00
Receita de Alienação de Certificados de Potencial Adicional de Construção-CEPAC	0,00	0,00	0,00	#DIV/0!	0,00	#DIV/0!	0,00	0,00
Outras Receitas de Capital	0,00	0,00	0,00	#DIV/0!	0,00	#DIV/0!	0,00	0,00
RECEITAS (INTRA-ORÇAMENTÁRIAS) (II)	0,00	0,00	0,00	#DIV/0!	0,00	#DIV/0!	0,00	0,00
SUBTOTAL DAS RECEITAS (III) = (I + II)	38.000,00	38.000,00	5.515.210,44	15%	12.199.887,92	32%	25.800,112,08	25.800,112,08
OPERAÇÕES DE CRÉDITO / REFINANCIAMENTO (IV)	0,00	0,00	0,00	#DIV/0!	0,00	#DIV/0!	0,00	0,00
Operações de Crédito Internas	0,00	0,00	0,00	#DIV/0!	0,00	#DIV/0!	0,00	0,00
Mobilidade Contratual	0,00	0,00	0,00	#DIV/0!	0,00	#DIV/0!	0,00	0,00
Operações de Crédito Externas	0,00	0,00	0,00	#DIV/0!	0,00	#DIV/0!	0,00	0,00
Mobilidade Contratual	0,00	0,00	0,00	#DIV/0!	0,00	#DIV/0!	0,00	0,00
SUBTOTAL COM REFINANCIAMENTO (V) = (III + IV)	38.000,00	38.000,00	5.515.210,44	15%	12.199.887,92	32%	25.800,112,08	25.800,112,08
DÉFICIT (VI)	0,00	0,00	0,00	#DIV/0!	0,00	#DIV/0!	0,00	0,00
TOTAL (VII) = (V + VI)	38.000,00	38.000,00	5.515.210,44	15%	12.199.887,92	32%	25.800,112,08	25.800,112,08
SALDOS DE EXERCÍCIOS ANTERIORES (UTILIZADOS PARA CRÉDITOS ADICIONAIS)	-	-	-	-	-	-	-	-
Superávit Financeiro	-	-	-	-	-	-	-	-
Reabertura de Créditos Adicionais	-	-	-	-	-	-	-	-

*[Handwritten signatures and initials]*

DESPESAS	DOTAÇÃO INICIAL (d)	DOTAÇÃO ATUALIZADA (e)	DESPESAS EMPENHADAS		SALDO (f-g)	DESPESAS LIQUIDADAS		SALDO (f-h)	DESPESAS PAGAS ATÉ O BIMESTRE (i)	INSCRITAS EM RESTOS A PAGAR NÃO PROCESSADOS <sup>1</sup> (g-h) <sup>1</sup>
			No Bimestre	Até o Bimestre (g)		No Bimestre	Até o Bimestre (h)			
DESPESAS (EXCETO INTRA-ORÇAMENTÁRIAS) (VIII)	38.000.000,00	38.000.000,00	3.344.963,01	24.905.710,70	13.094.289,30	6.391.448,43	12.204.903,82	25.795.096,18	11.575.915,30	
DESPESAS CORRENTES	37.101.220,00	37.455.720,00	3.310.700,41	24.850.072,40	12.605.647,60	6.376.030,43	12.170.889,12	25.284.830,88	11.548.970,60	
PESSOAL E ENCARGOS SOCIAIS	26.538.420,00	23.180.040,00	930.603,98	18.541.735,60	4.638.304,40	4.858.033,27	9.853.783,68	13.326.256,32	9.651.053,07	
JURIS E ENCARGOS DA DÍVIDA	4.000,00	3.000,00	0,00	0,00	3.000,00	0,00	0,00	3.000,00	0,00	
OUTRAS DESPESAS CORRENTES	10.558.800,00	14.272.680,00	2.380.096,43	6.308.336,80	7.964.343,20	1.517.997,16	2.317.105,44	11.955.574,56	1.897.917,53	
DESPESAS DE CAPITAL	862.378,00	507.878,00	34.262,60	55.638,30	452.239,70	15.418,00	34.014,70	473.863,30	26.944,70	
INVESTIMENTOS	804.500,00	495.000,00	34.262,60	55.638,30	439.361,70	15.418,00	34.014,70	460.985,30	26.944,70	
INVERSÕES FINANCEIRAS	0,00	0,00	0,00	0,00	0,00	0,00	0,00	0,00	0,00	
AMORTIZAÇÃO DA DÍVIDA	57.878,00	12.878,00	0,00	0,00	12.878,00	0,00	0,00	12.878,00	0,00	
RESERVA DE CONTINGÊNCIA	36.402,00	36.402,00	0,00	0,00	36.402,00	0,00	0,00	36.402,00	0,00	
RESERVA DO RPPS	0,00	0,00	0,00	0,00	0,00	0,00	0,00	0,00	0,00	
DESPESAS (INTRA-ORÇAMENTÁRIAS) (IX)	0,00	0,00	0,00	0,00	0,00	0,00	0,00	0,00	0,00	
SUBTOTAL DAS DESPESAS (X) = (VIII + IX)	38.000.000,00	38.000.000,00	3.344.963,01	24.905.710,70	13.094.289,30	6.391.448,43	12.204.903,82	25.795.096,18	11.575.915,30	
AMORTIZAÇÃO DA DIV. / REFINANCIAMENTO (XI)	0,00	0,00	0,00	0,00	0,00	0,00	0,00	0,00	0,00	
Amortização da Dívida Interna	0,00	0,00	0,00	0,00	0,00	0,00	0,00	0,00	0,00	
Dívida Mobiliária	0,00	0,00	0,00	0,00	0,00	0,00	0,00	0,00	0,00	
Outras Dívidas	0,00	0,00	0,00	0,00	0,00	0,00	0,00	0,00	0,00	
Amortização da Dívida Externa	0,00	0,00	0,00	0,00	0,00	0,00	0,00	0,00	0,00	
Dívida Mobiliária	0,00	0,00	0,00	0,00	0,00	0,00	0,00	0,00	0,00	
Outras Dívidas	0,00	0,00	0,00	0,00	0,00	0,00	0,00	0,00	0,00	
SUBTOTAL C/ REFINANCIAMENTO (XII) = (XI + XII)	38.000.000,00	38.000.000,00	3.344.963,01	24.905.710,70	13.094.289,30	6.391.448,43	12.204.903,82	25.795.096,18	11.575.915,30	
SUPERÁVIT (XIII)										
TOTAL (XIV) = (XII + XIII)	38.000.000,00	38.000.000,00	3.344.963,01	24.905.710,70	13.094.289,30	6.391.448,43	12.204.903,82	25.795.096,18	11.575.915,30	

FONTE: Sistema ->CONTABILIS - Unidade Responsável ->MUNICÍPIO DE RIACÃO DO DANTAS, Emissão: <20.06.2017>.

<sup>1</sup> Essa coluna poderá ser apresentada somente no último bimestre

  
GERANA GOMES COSTA SILVA  
PREFEITA MUNICIPAL

CEAS AP. CONTABILIZ. ZEVEDO DIAS  
SECRETARIA FINANCEIRAS

  
ROSANE ANGELICA DE OLIVEIRA CRUZ  
SECRETARIA DE CONTROLE INTERNO

PREFEITURA MUNICIPAL DE RIACHÃO DO DANTAS  
RELATÓRIO RESUMIDO DA EXECUÇÃO ORÇAMENTÁRIA  
DEMONSTRATIVO DA EXECUÇÃO DAS DESPESAS POR FUNÇÃO/SUBFUNÇÃO  
ORÇAMENTOS FISCAL E DA SEGURIDADE SOCIAL  
PERÍODO MARÇO A ABRIL DE 2017

RREO - Anexo 2 (LRF, Art. 52, inciso II, alínea "c")

FUNÇÃO/SUBFUNÇÃO	DOTAÇÃO INICIAL	DOTAÇÃO ATUALIZADA	DESPESAS EMPENHADAS			DESPESAS LIQUIDADAS			SALDO e = (a-b)	%	SALDO e = (a-d)	%	SALDO e = (a-d)	EM REAIS INSCRITAS EM RESTOS A PAGAR NÃO PROCESSADOS (b-d)
			No Bimestre	Até o Bimestre (b)	(b)total (b)	No Bimestre	Até o Bimestre (d)	(d)total (d)						
<b>DESPESAS (EXCETO INTRA-ORÇAMENTÁRIAS) (1)</b>	38.000.000,00	38.000.000,00	3.344.963,01	24.905.710,70	100%	6.391.448,43	12.204.903,82	100%	25.795.096,18	0%	1.300.000,00	1.300.000,00		
LEGISLATIVA	1.300.000,00	1.300.000,00	-	-	0%	-	-	0%	1.300.000,00	0%	-	-		
Ação Legislativa	1.300.000,00	1.300.000,00	-	-	0%	-	-	0%	1.300.000,00	0%	-	-		
Demais Subfunções	-	-	-	-	0%	-	-	0%	-	0%	-	-		
<b>JUDICIÁRIA</b>	457.000,00	467.000,00	-	251.115,24	1%	15.522,91	39.979,29	0%	215.884,76	0%	427.020,71	427.020,71		
Ação Judiciária	365.000,00	225.000,00	-	100.000,00	0%	3.022,91	3.022,91	0%	125.000,00	0%	221.977,09	221.977,09		
Defesa do Interesse Público no Processo Judicialiro	92.000,00	242.000,00	-	151.115,24	1%	-	-	0%	90.884,76	0%	205.043,62	205.043,62		
Demais Subfunções	-	-	-	-	0%	-	-	0%	-	0%	-	-		
<b>ESSENCIAL A JUSTIÇA</b>	-	-	-	-	0%	-	-	0%	-	0%	-	-		
Defesa da Ordem Jurídica	-	-	-	-	0%	-	-	0%	-	0%	-	-		
Representação Judicial e Extrajudicial	-	-	-	-	0%	-	-	0%	-	0%	-	-		
Demais Subfunções	-	-	-	-	0%	-	-	0%	-	0%	-	-		
<b>ADMINISTRAÇÃO</b>	3.429.878,00	5.099.608,00	296.641,76	4.087.180,81	16%	839.329,51	2.018.502,71	17%	1.012.427,19	0%	3.081.105,29	3.081.105,29		
Planejamento e Orçamento	-	-	-	-	0%	-	-	0%	-	0%	-	-		
Administração Geral	2.729.878,00	4.388.608,00	296.433,76	3.650.706,81	15%	296.433,76	1.864.440,32	15%	737.901,19	0%	2.524.167,68	2.524.167,68		
Administração Financeira	594.000,00	610.000,00	208,00	436.474,00	2%	208,00	154.062,39	1%	173.526,00	0%	455.937,61	455.937,61		
Controle Interno	97.000,00	97.000,00	-	-	0%	-	-	0%	97.000,00	0%	97.000,00	97.000,00		
Normalização e Fiscalização	-	-	-	-	0%	-	-	0%	-	0%	-	-		
Tecnologia da Informação	4.000,00	-	-	-	0%	-	-	0%	-	0%	-	-		
Ordenamento Territorial	5.000,00	4.000,00	-	-	0%	-	-	0%	4.000,00	0%	4.000,00	4.000,00		
Formação de Recursos Humanos	-	-	-	-	0%	-	-	0%	-	0%	-	-		
Administração de Receitas	-	-	-	-	0%	-	-	0%	-	0%	-	-		
Administração de Concessões	-	-	-	-	0%	-	-	0%	-	0%	-	-		
Comunicação Social	-	-	-	-	0%	-	-	0%	-	0%	-	-		
Demais Subfunções	-	-	-	-	0%	-	-	0%	-	0%	-	-		
<b>DEFESA NACIONAL</b>	-	-	-	-	0%	-	-	0%	-	0%	-	-		
Defesa Aérea	-	-	-	-	0%	-	-	0%	-	0%	-	-		
Defesa Naval	-	-	-	-	0%	-	-	0%	-	0%	-	-		
Defesa Terrestre	-	-	-	-	0%	-	-	0%	-	0%	-	-		
Demais Subfunções	-	-	-	-	0%	-	-	0%	-	0%	-	-		
<b>SEGURANÇA PÚBLICA</b>	-	-	-	-	0%	-	-	0%	-	0%	-	-		
Policciamento	-	-	-	-	0%	-	-	0%	-	0%	-	-		
Defesa Civil	-	-	-	-	0%	-	-	0%	-	0%	-	-		
Informação e Inteligência	-	-	-	-	0%	-	-	0%	-	0%	-	-		
Demais Subfunções	-	-	-	-	0%	-	-	0%	-	0%	-	-		
<b>RELAÇÕES EXTERIORES</b>	-	-	-	-	0%	-	-	0%	-	0%	-	-		
Relações Diplomáticas	-	-	-	-	0%	-	-	0%	-	0%	-	-		
Cooperação Internacional	-	-	-	-	0%	-	-	0%	-	0%	-	-		
Demais Subfunções	-	-	-	-	0%	-	-	0%	-	0%	-	-		
<b>ASSISTÊNCIA SOCIAL</b>	1.603.000,00	1.678.000,00	170.051,81	778.910,37	3%	193.887,12	293.714,93	2%	899.089,63	0%	1.384.285,07	1.384.285,07		
Assistência ao Idoso	-	-	-	-	0%	-	-	0%	-	0%	-	-		
Assistência ao Portador de Deficiência	-	-	-	-	0%	-	-	0%	-	0%	-	-		
Assistência à Criança e ao Adolescente	916.000,00	910.000,00	85.475,42	259.675,42	1%	52.264,77	84.983,65	0%	650.324,58	0%	825.016,35	825.016,35		
Assistência Comunitária	687.000,00	768.000,00	84.576,39	519.234,95	2%	141.122,35	208.731,28	2%	248.765,05	1%	559.208,72	559.208,72		
Demais Subfunções	-	-	-	-	0%	-	-	0%	-	0%	-	-		










PREFEITURA MUNICIPAL DE RIACHÃO DO DANTAS  
RELATÓRIO RESUMIDO DA EXECUÇÃO ORÇAMENTÁRIA  
DEMONSTRATIVO DA RECEITA CORRENTE LÍQUIDA  
RCL (LÍQUIDA) - RREO - ANEXO 3  
PERÍODO MARÇO A ABRIL DE 2017

ESPECIFICAÇÃO	EVOLUÇÃO DA RECEITA REALIZADA NOS ÚLTIMOS 12 MESES												TOTAL ÚLTIMOS 12 MESES	PREVISÃO ATUALIZADA
	MAIO	JUNHO	JULHO	AGOSTO	SETEMBRO	OUTUBRO	NOVEMBRO	DEZEMBRO	JANEIRO	FEBREIRO	MARÇO	ABRIL		
<b>RECEITAS CORRENTES (I)</b>	<b>3.465.323,12</b>	<b>3.088.035,37</b>	<b>3.003.170,35</b>	<b>2.877.066,89</b>	<b>2.594.556,53</b>	<b>2.823.273,28</b>	<b>4.076.777,53</b>	<b>7.104.311,80</b>	<b>3.333.671,39</b>	<b>3.957.098,53</b>	<b>2.929.379,15</b>	<b>3.140.453,39</b>	<b>43.093.166,82</b>	<b>43.093.166,82</b>
IPTU	56.209,98	55.160,74	63.668,89	54.575,07	61.005,18	57.907,20	87.487,58	310.833,84	124.693,75	124.190,56	121.597,98	122.730,21	1.241.069,98	14.000,00
ISS	7.202,25	29.111	210.831	282,13	723,46	397,68	830,60	6.741,13	2.456,85	10.487,64	2.512,69	16.795,43	37.045,28	14.000,00
ITBI	7.309,49	7.086,23	9.431,43	7.145,95	11.209,36	7.254,98	15.153,09	51.238,26	6.325,19	5.289,70	14.412,44	4.986,41	137.211,03	120.000,00
IRRF	40.949,07	32.741,40	47.308,11	40.612,92	48.778,68	48.221,04	59.492,89	248.336,44	90.537,07	87.966,71	74.517,85	24.213,37	32.641,21	55.000,00
Outras Receitas Tributárias	3.824,76	3.844,00	3.935,40	2.916,47	2.093,58	1.582,00	2.637,00	4.319,01	23.504,66	20.448,51	30.145,00	24.833,00	128.003,41	48.000,00
Receita de Contribuições	8.340,40	7.536,44	7.088,61	6.514,83	5.546,57	4.428,33	4.928,14	9.857,84	15.372,11	15.155,60	16.875,69	9.876,86	111.221,42	1.000,00
Receita Patrimonial	3.316,403,46	2.975.221,49	2.995.723,04	2.738.720,84	2.403.079,98	2.718.501,81	4.542.914,11	6.599.653,80	3.293.315,53	3.818.348,29	3.790.474,51	3.008.236,52	41.111.464,28	25.000,00
Receita Industrial	1.423.451,62	1.177.631,67	1.305.837,14	1.058.826,34	861.037,36	1.045.208,94	1.906.969,02	2.981.055,55	1.272.806,28	1.631.703,40	1.022.362,15	1.231.772,57	16.979.655,04	15.000.000,00
Receita de Serviços	2.318.111,28	1.772.139	1.383.90,89	1.294.917	1.627.410	8.155,65	10.410,25	12.690,27	371.072,58	202.372,18	265.056,80	279.237,97	2.887.656,30	3.000.000,00
Transferências do FUNDENB	1.165.376,44	1.145.649,59	814.497,20	1.099.913,62	836.101,16	972.585,64	1.761.783,83	2.168.808,26	1.412.152,31	1.470.756,48	1.031.370,02	1.131.556,59	34.949.465,14	14.000.000,00
Transferências Correntes	473.006,30	462.036,56	622.671,26	463.130,29	512.361,71	524.022,00	546.043,64	988.969,63	218.116,19	478.278,30	460.635,34	401.921,71	6.153.183,13	6.000.000,00
Outras Receitas Correntes	84.198,28	50.116,70	26.688,91	78.056,15	123.333,80	42.435,94	41.447,69	183.966,32	332.442,37	354.251,07	259.650,03	294.771,27	6.063.004,26	54.000,00
Deduções (II)	335.633,87	273.522,78	203.316,76	253.188,70	206.094,93	244.392,54	447.031,01	553.291,85	332.442,37	374.251,07	239.650,03	294.771,27	3.772.547,18	3.731.800,00
Dedução do FUNDENB	1.165.376,44	1.145.649,59	814.497,20	1.099.913,62	836.101,16	972.585,64	1.761.783,83	2.168.808,26	1.412.152,31	1.470.756,48	1.031.370,02	1.131.556,59	34.949.465,14	14.000.000,00
Dedução de Impostos	473.006,30	462.036,56	622.671,26	463.130,29	512.361,71	524.022,00	546.043,64	988.969,63	218.116,19	478.278,30	460.635,34	401.921,71	6.153.183,13	6.000.000,00
Dedução de Contribuições	84.198,28	50.116,70	26.688,91	78.056,15	123.333,80	42.435,94	41.447,69	183.966,32	332.442,37	354.251,07	259.650,03	294.771,27	6.063.004,26	54.000,00
Dedução de Outros	335.633,87	273.522,78	203.316,76	253.188,70	206.094,93	244.392,54	447.031,01	553.291,85	332.442,37	374.251,07	239.650,03	294.771,27	3.772.547,18	3.731.800,00
<b>TOTAL DA RCL (I) = (I) - (II)</b>	<b>3.129.689,25</b>	<b>2.814.512,59</b>	<b>2.799.853,59</b>	<b>2.624.718,19</b>	<b>2.388.461,60</b>	<b>2.578.880,74</b>	<b>4.220.746,51</b>	<b>6.551.019,95</b>	<b>3.101.239,02</b>	<b>3.583.448,46</b>	<b>2.669.529,12</b>	<b>2.845.681,12</b>	<b>39.316.769,34</b>	<b>37.886.000,00</b>

FONTE: Sistema SICOPLAN/SIS - Base de Registros - Município de Riachão do Dantas - Bahia - 2016/2017.

  
GERIANA GOMES COSTA SILVA  
PREFEITA MUNICIPAL

  
CESAR GOMES AZEVEDO DIAS  
SECRETÁRIO FINANCEIRO





  
ROSANE ANGÉLICA DE OLIVEIRA CRUZ O. RIBEIRO  
SECRETÁRIA DE CONTROLE INTERNO

  
TATYANA DE SOUSA CRUZ  
CONTADORIA GERAL Nº 1798

PREFEITURA MUNICIPAL DE RIACHÃO DO DANTAS  
RELATÓRIO RESUMIDO DA EXECUÇÃO ORÇAMENTÁRIA  
DEMONSTRATIVO DAS RECEITAS E DESPESAS PREVIDENCIÁRIAS DO REGIME PRÓPRIO DE PREVIDÊNCIA DOS SERVIDORES  
ORÇAMENTO DA SEGURIDADE SOCIAL  
PERÍODO MARÇO A ABRIL DE 2017




RECEITAS	PREVISÃO INICIAL	PREVISÃO ATUALIZADA	RECEITAS REALIZADAS	
			Até o Bimestre/ <Exercício>	Até o Bimestre/ <Exercício Anterior>
<b>RECEITAS CORRENTES (I)</b>				
Receita de Contribuições dos Segurados				
Pessoal Civil				
Ativo				
Inativo				
Pensionista				
Pessoal Militar				
Ativo				
Inativo				
Militar				
Outras Receitas de Contribuições				
Receita Patrimonial				
Receitas Imobiliárias				
Receitas de Valores Mobiliários				
Outras Receitas Patrimoniais				
Receita de Serviços				
Outras Receitas Correntes				
Compensação Previdenciária do RGPS para o RPPS				
Demais Receitas Correntes				
<b>RECEITAS DE CAPITAL (II)</b>				
Alienação de Bens, Direitos e Ativos				
Amortização de Empréstimos				
Outras Receitas de Capital				
<b>TOTAL DAS RECEITAS PREVIDENCIÁRIAS RPPS - (III) = (I + II)</b>				

SEM MOVIMENTO



DESPESAS PREVIDENCIÁRIAS - RPPS	DOTAÇÃO INICIAL		DOTAÇÃO ATUALIZADA		DESPESAS EMPENHADAS		DESPESAS LIQUIDADAS		INSCRITAS EM RESTOS A PAGAR NÃO PROCESSADOS	
	Até o Bimestre/ <Exercício>	Até o Bimestre/ Anterior>	Até o Bimestre/ <Exercício>	Até o Bimestre/ Anterior>	Até o Bimestre/ <Exercício>	Até o Bimestre/ <Exercício>	Até o Bimestre/ Anterior>	Em <Exercício>	Em <Exercício Anterior>	
ADMINISTRAÇÃO (IV)										
Despesas Correntes										
Despesas de Capital										
PREVIDÊNCIA (V)										
Pessoal Civil										
Aposentadorias										
Pensões										
Outros Benefícios Previdenciários										
Pessoal Militar										
Reformas										
Pensões										
Outros Benefícios Previdenciários										
Outras Despesas Previdenciárias										
Compensação Previdenciária do RPPS para o RGPS										
Demais Despesas Previdenciárias										
<b>TOTAL DAS DESPESAS PREVIDENCIÁRIAS RPPS (VD) = (IV + V)</b>										
<b>RESULTADO PREVIDENCIÁRIO (VD) = (III - VD)</b>										
<b>RECURSO RPPS ARRECADADOS EM EXERCÍCIO</b>										
VALOR										
<b>RESERVA ORÇAMENTÁRIA DO RPPS</b>										
VALOR										
<b>APORTES DE RECURSOS PARA O PLANO PREVIDENCIÁRIO DO RPPS</b>										
Plano de Amortização - Contribuição Patronal Suplementar										
Plano de Amortização - Aporte Periódico de Valores Predefinidos										
Outros Aportes para o RPPS										
Recursos para Cobertura de Déficit Financeiro										
<b>BENS E DIREITOS DO RGPS</b>										
Caixa										
Bancos Conta Movimento										
Investimentos e Aplicações										
Outros Bens e Direitos										

SEM MOVIMENTO

# SEM MOVIMENTO

RECEITAS PREVIDENCIÁRIAS - RPPS	PREVISÃO INICIAL	PREVISÃO ATUALIZADA	RECEITAS REALIZADAS	
			Até o Bimestre/ <Exercício>	Até o Bimestre/ <Exercício Anterior>
RECEITAS CORRENTES (VIII)				
Recorta de Contribuições dos Segurados				
Civil				
Ativo				
Inativo				
Pensionista				
Militar				
Ativo				
Inativo				
Pensionista				
Recorta de Contribuições Patronais				
Civil				
Ativo				
Inativo				
Pensionista				
Em Regime de Parcelamento de Débitos				
Recorta Patrimonial				
Recostas Imobiliárias				
Recostas de Valores Mobiliários				
Outras Recostas Patrimoniais				
Recorta de Serviços				
Outras Recostas Correntes				
Compensação Previdenciária do RGPS para o RPPS				
Demais Recostas Correntes				
RECEITAS DE CAPITAL (IX)				
Alienação de Bens, Direitos e Ativos				
Amortização de Empréstimos				
Outras Recostas de Capital				
RECEITAS DE CAPITAL (IX)				
Alienação de Bens				
Amortização de Empréstimos				
Outras Recostas de Capital				
<b>TOTAL DAS RECEITAS PREVIDENCIÁRIAS RPPS - (X) = (VIII + IX)</b>				

DESPESAS PREVIDENCIÁRIAS - RPPS	DOTAÇÃO INICIAL	DOTAÇÃO ATUALIZADA	DESPESAS EMPENHADAS		DESPESAS LIQUIDADAS		RECURSOS A PAGAR NÃO	
			Até o Bimestre/ <Exercício>	Até o Bimestre/ <Exercício Anterior>	Até o Bimestre/ <Exercício Anterior>	Até o Bimestre/ <Exercício Anterior>	Em <Exercício>	Em <Exercício Anterior>
ADMINISTRAÇÃO (XI)								
Despesas Correntes								
Despesas de Capital								
PREVIDÊNCIA (XII)								
Benefícios - Civil								
Aposentadorias								
Pensões								
Outros Benefícios Previdenciários								
Benefícios - Militar								
Reformas								
Pensões								
Outros Benefícios Previdenciários								
Outras Despesas Previdenciárias								
Compensação Previdenciária do RPPS para o RGPS								
Demais Despesas Previdenciárias								
<b>TOTAL DAS DESPESAS PREVIDENCIÁRIAS (XIII) = (XI + XII)</b>								
<b>RESULTADO PREVIDENCIÁRIO (XIV) = (X-XIII)</b>								

**SEM MOVIMENTO**


**APORTES DE RECURSOS PARA O PLANO FINANCEIRO DO RPPS**


Recursos para Cobertura de Insuficiências Financeiras  
Recursos para Formação de Reserva

FONTE: Sistema <CONTABILIS>. Unidade Responsável: <MUNICÍPIO DE RIACÃO DO DANTAS>. Emissão: <20.06.2017>.

**APORTES REALIZADOS**

  
GERANA GOMES COSTA SILVA  
PREFEITA MUNICIPAL

  
CESAR COSTA AZEVEDO DIAS  
SECRETÁRIO FINANÇAS

  
TATYANA DE SOUSA CRUZ  
CONTADORA CRC/SE Nº 7.798

  
ROSANE ANGÉLICA DE OLIVEIRA CRUZ O. RIBEIRO  
SECRETARIA DE CONTROLE INTERNO

PREFEITURA MUNICIPAL DE RIACHÃO DO DANTAS  
RELATÓRIO RESUMIDO DA EXECUÇÃO ORÇAMENTÁRIA  
DEMONSTRATIVO DO RESULTADO NOMINAL  
ORÇAMENTOS FISCAL E DA SEGURIDADE SOCIAL  
PERÍODO MARÇO A ABRIL DE 2017

RREO - ANEXO 5 (LRF, art 53, inciso III) R\$ 1,00

	SALDO		
	Em 31/Dez/ <Exercício Anterior> (a)	Em <Bimestre Anterior> (b)	Em <Bimestre> (c)
<b>DÍVIDA FISCAL LÍQUIDA</b>			
DÍVIDA CONSOLIDADA (I)	3.830.767,45	3.830.767,45	3.830.767,45
DEDUÇÕES (II)	6.198.403,76	7.670.451,59	7.158.925,29
Disponibilidade de Caixa bruta	1.479.277,12	2.587.019,61	1.931.120,13
(-) Restos a Pagar Processados (Exceto precatórios)	4.719.126,64	5.083.431,98	5.227.805,16
Demais Haveres Financeiros	2.367.636,31	3.839.684,14	3.328.157,84
DÍVIDA CONSOLIDADA LÍQUIDA (III) = (I - II)	-	-	-
RECEITA DE PRIVATIZAÇÕES (IV)	-	-	-
PASSIVOS RECONHECIDOS (V)	-	-	-
DÍVIDA FISCAL LÍQUIDA (VI) = (III + IV - V)	2.367.636,31	3.839.684,14	3.328.157,84

	PERÍODO DE REFERÊNCIA	
	No Bimestre (c-b)	Até o Bimestre (c-a)
<b>RESULTADO NOMINAL</b>		
VALOR	511.526,30	960.521,53

DISCRIMINAÇÃO DA META FISCAL	VALOR CORRENTE
<b>META DE RESULTADO NOMINAL FIXADA NO AMF DA LDO PARA O EXERCÍCIO DE REFERÊNCIA</b>	278,00

FONTE: Sistema: <CONTABILIS>, Unidade Responsável: <MUNICÍPIO DE RIACHÃO DO DANTAS>, Emissão: <20.06.2017>.

  
GERANA GOMES COSTA SILVA  
PREFEITA MUNICIPAL




  
CESAR COSTA AZEVEDO DIAS  
SECRETÁRIO FINANÇAS

  
TATYANA DE SOUSA CRUZ  
CONTADORA CRC/SE Nº 7.798

  
ROSANE ANGÉLICA DE OLIVEIRA CRUZ O. RIBEIRO  
SECRETARIA DE CONTROLE INTERNO

PREFEITURA MUNICIPAL DE RACHÃO DO DANTAS  
RELATORIO RESUMIDO DA EXECUÇÃO ORÇAMENTÁRIA  
DEMONSTRATIVO DO RESULTADO PRIMÁRIO - ESTADOS, DISTRITO FEDERAL E MUNICÍPIOS  
ORÇAMENTOS FISCAL E DA SEGURIDADE SOCIAL  
PERÍODO MARÇO A ABRIL DE 2017

RECEITAS PRIMÁRIAS	PREVISÃO ATUALIZADA	RECEITAS REALIZADAS		Em reais
		Até o Bimestre/ <Exercício>	Até o Bimestre/ <Exercício Anterior>	
<b>RECEITAS PRIMÁRIAS CORRENTES (I)</b>	<b>41.592.800,00</b>	<b>13.460.997,58</b>	<b>6.017.745,58</b>	
Recargas Tributárias	714.000,00	493.401,50	204.484,82	
IPTU	14.000,00	34.161,61	3.819,86	
ISS	120.000,00	31.011,74	31.447,15	
ITBI	65.000,00		15.335,00	
IRRF	448.000,00	324.237,00	128.963,04	
Outras Recargas Tributárias	67.000,00	103.991,15	24.919,77	
Recargas de Contribuições	1.000,00	0,00	0,00	
Recargas Previdenciárias	1.000,00			
Outras Recargas de Contribuições	167.000,00	56.980,26	40.045,52	
Receita Patrimonial Líquida	167.000,00	56.980,26	40.045,52	
Receita Patrimonial				
(-) Aplicações Financeiras				
Transferências Correntes	40.166.800,00	12.910.374,85	5.529.989,91	
Cota-Parte do FPM	15.400.000,00	5.158.644,40	4.643.993,02	
Cota-Parte do ICMS	3.000.000,00	1.069.729,53	816.005,33	
Cota-Parte do IPVA	250.000,00	73.814,03	66.803,02	
Convênios	195.000,00	52.973,49		
Outras Transferências Correntes	21.321.800,00	6.555.213,40	3.188,54	
Demais Recargas Correntes	544.000,00	240,97	243.225,33	
Dívida Ativa	4.000,00			
Diversas Recargas Correntes	540.000,00	240,97		
<b>RECEITAS DE CAPITAL (II)</b>	<b>114.000,00</b>	<b>0,00</b>	<b>0,00</b>	
Operações de Crédito (III)				
Amortização de Empréstimos (IV)				
Alienação de Bens (V)	16.000,00			
Transferências de Capital	98.000,00	0,00		
Convênios	98.000,00			
Outras Transferências de Capital				
Outras Receitas de Capital				
<b>RECEITAS PRIMÁRIAS DE CAPITAL (VD) = (II - III - IV - V)</b>	<b>98.000,00</b>	<b>0,00</b>	<b>0,00</b>	
<b>RECEITA PRIMÁRIA TOTAL (VII) = (I + VI)</b>	<b>41.690.800,00</b>	<b>13.460.997,58</b>	<b>6.017.745,58</b>	


  
  





DESPESAS PRIMÁRIAS	DOTAÇÃO ATUALIZADA	DESPESAS EMPENHADAS		DESPESAS LIQUIDADAS		INSCRITAS EM RESTOS A PAGAR NÃO PROCESSADOS	
		Até o Bimestre/ <Exercício>	Até o Bimestre/ <Exercício Anterior>	Até o Bimestre/ <Exercício>	Até o Bimestre/ <Exercício Anterior>	Em <Exercício>	Em <Exercício Anterior>
DESPESAS CORRENTES (VIII)	37.455.720,00	24.850.072,40	28.943.123,54	12.170.889,12	10.352.329,39	12.679.183,28	
Pessoal e Encargos Sociais	23.180.040,00	18.541.735,60	18.854.634,58	9.853.783,68	7.288.878,54	8.687.951,92	
Juros e Encargos da Dívida (IX)	3.000,00	-	-	-	-	-	
Outras Despesas Correntes	14.272.680,00	6.308.336,80	10.088.488,96	2.317.105,44	3.063.450,85	3.991.231,36	
DESPESAS PRIMÁRIAS CORRENTES (X) = (VIII - IX)	37.452.720,00	24.850.072,40	28.943.123,54	12.170.889,12	10.352.329,39	12.679.183,28	
DESPESAS DE CAPITAL (XI)	507.878,00	55.638,30	1.162.496,82	34.014,70	653.132,13	21.623,60	
Investimentos	495.000,00	55.638,30	984.250,00	34.014,70	474.885,31	21.623,60	
Inversões Financeiras	-	-	-	-	-	-	
Concessão de Empréstimos (XII)	-	-	-	-	-	-	
Aquisição de Título de Capital já Integralizado (XIII)	-	-	-	-	-	-	
Demais Inversões Financeiras	-	-	-	-	-	-	
Amortização da Dívida (XIV)	12.878,00	-	178.246,82	-	178.246,82	-	
DESPESAS PRIMÁRIAS DE CAPITAL (XV)=(XI-XII-XIII-XIV)	495.000,00	55.638,30	984.250,00	34.014,70	474.885,31	21.623,60	
RESERVA DE CONTINGÊNCIA (XVI)	36.402,00	-	-	-	-	-	
RESERVA DO RPPS (XVII)	-	-	-	-	-	-	
DESPESA PRIMÁRIA TOTAL (XVIII)=(X+XV+XVI+XVII)	37.984.122,00	24.905.710,70	29.927.373,54	12.204.903,82	10.827.214,70	12.700.806,88	
RESULTADO PRIMÁRIO (XIX) = (VII - XVIII)	3.706.678,00	11.444.713,12	23.909.627,96	1.256.093,76	4.809.469,12	12.700.806,88	
SALDO DE EXERCÍCIOS ANTERIORES							
DISCRIMINAÇÃO DA META FISCAL				VALOR CORRENTE			
META DE RESULTADO PRIMÁRIO FIXADA NO ANEXO DE METAS FISCAIS DA LDO P/O EXERCÍCIO DE REFERÊNCIA						4.053,07	

FONTE: Sistema: <CONTABILIS>. Unidade Responsável: <MUNICÍPIO DE RIACÃO DO DANTAS>. Emissão: <31.06.2017>.

  
GERANA GOMES COSTA SILVA  
PREFEITA MUNICIPAL

  
CESAR COSTA AZEVEDO DIAS  
SECRETÁRIO FINANÇAS

  
ROSANE ANGÉLICA DE OLIVEIRA CRUZ O. RIBEIRO  
SECRETÁRIA DE CONTROLE INTERNO

  
TATYANA DE SOUSA CRUZ  
CONTADORA CRC/SE Nº 7.798

PREFEITURA MUNICIPAL DE RIACHÃO DO DANTAS  
RELATÓRIO RESUMIDO DA EXECUÇÃO ORÇAMENTÁRIA  
DEMONSTRATIVO DOS RESTOS A PAGAR POR PODER E ÓRGÃO  
ORÇAMENTOS FISCAL E DA SEGURIDADE SOCIAL  
PERÍODO MARÇO A ABRIL DE 2017

PODER/ÓRGÃO	RESTOS A PAGAR PROCESSADOS E NÃO PROCESSADOS LIQUIDADOS EM EXERCÍCIOS ANTERIORES					RESTOS A PAGAR NÃO PROCESSADOS					Saldo Total $l = (c + k)$	
	Inscritos		Saldo a pagar $e = (a+b)-(c+d)$	Pagos	Cancelados	Em 31 de dezembro de <Exercício Anterior>	Liquidados		Pagos	Cancelados		Saldo $k = (f+g)-(h+j)$
	Em Exercícios Anteriores (a)	Em 31 de dezembro de <Exercício Anterior> (b)					Em Exercícios Anteriores (f)	Em 31 de dezembro de <Exercício Anterior> (g)				
RESTOS A PAGAR (EXCETO INTRA-ORÇAMENTÁRIOS) (I)	256.565,19	1.330.974,81	1.346.248,07	241.291,93	-	163.181,92	-	-	-	-	163.181,92	1.509.429,99
PODER EXECUTIVO	256.565,19	1.330.974,81	1.346.248,07	241.291,93	-	163.181,92	-	-	-	-	163.181,92	1.509.429,99
RESTOS A PAGAR (INTRA-ORÇAMENTÁRIOS) (II)	-	-	-	-	-	-	-	-	-	-	-	-
<b>TOTAL (III) = (I + II)</b>	<b>256.565,19</b>	<b>1.330.974,81</b>	<b>1.346.248,07</b>	<b>241.291,93</b>	<b>-</b>	<b>163.181,92</b>	<b>-</b>	<b>-</b>	<b>-</b>	<b>-</b>	<b>163.181,92</b>	<b>1.509.429,99</b>

Fonte: Sistema -<CONTABILIS>- Unidade Responsável: <MUNICÍPIO DE RIACHÃO DO DANTAS>- Emissor: <20/06/2017>.

  
GERANA GOMES COSTA SILVA  
PREFEITA MUNICIPAL

  
CESAR COSTA AZEVEDO DIAS  
SECRETÁRIO DE FINANÇAS

  
ROSANE ANGÉLICA DE OLIVEIRA CRUZ O. RIBEIRO  
SECRETÁRIA DE CONTROLE INTERNO

  
TATYANA DE SOUSA CRUZ  
CONTADORA CRUISE Nº 7.798

PREFEITURA MUNICIPAL DE RIACHÃO DO DANTAS  
RELATÓRIO RESUMIDO DA EXECUÇÃO ORÇAMENTÁRIA  
DEMONSTRATIVO DAS RECEITAS E DESPESAS COM MANUTENÇÃO E DESENVOLVIMENTO DO ENSINO - NIDE  
ORÇAMENTOS FISCAL E DA SEGURIDADE SOCIAL  
PERÍODO MARÇO A ABRIL DE 2017

RREO - ANEXO 8 (LDB, art. 72)

RS 1,00

		RECEITAS DO ENSINO		RECEITAS REALIZADAS Até o Bimestre (b)	%
		PREVISÃO INICIAL (a)	PREVISÃO ATUALIZADA (a)		
<b>RECEITA RESULTANTE DE IMPOSTOS (caput do art. 212 da Constituição)</b>					
<b>1- RECEITA DE IMPOSTOS</b>		653.000,00	653.000,00	389.410,35	59,63%
1.1- Receita Resultante do Imposto sobre a Propriedade Predial e Territorial Urbana - IPTU		16.000,00	16.000,00	34.161,61	213,51%
1.1.1- IPTU		14.000,00	14.000,00	34.161,61	244,01%
1.1.2- Multas, Juros de Mora, Dívida Ativa e Outros Encargos do IPTU		2.000,00	2.000,00	0,00	0,00%
<b>1.2- Receita Resultante do Imposto sobre Transmissão Inter Vivos - ITBI</b>		67.000,00	67.000,00	0,00	0,00%
1.2.1- ITBI		65.000,00	65.000,00	0,00	0,00%
1.2.2- Multas, Juros de Mora, Dívida Ativa e Outros Encargos do ITBI		2.000,00	2.000,00	0,00	0,00%
<b>1.3- Receita Resultante do Imposto sobre Serviços de Qualquer Natureza - ISS</b>		122.000,00	122.000,00	31.011,74	25,42%
1.3.1- ISS		120.000,00	120.000,00	31.011,74	25,84%
1.3.2- Multas, Juros de Mora, Dívida Ativa e Outros Encargos do ISS		2.000,00	2.000,00	0,00	0,00%
<b>1.4- Receita Resultante do Imposto de Renda Retido na Fonte - IRRF</b>		448.000,00	448.000,00	324.237,00	72,37%
1.4.1- IRRF		448.000,00	448.000,00	324.237,00	72,37%
<b>1.5- Receita Resultante do Imposto Territorial Rural - ITR</b>		0,00	0,00	0,00	#DIV/0!
1.5.1- ITR		0,00	0,00	0,00	#DIV/0!
1.5.2- Multas, Juros de Mora, Dívida Ativa e Outros Encargos do ITR		0,00	0,00	0,00	#DIV/0!
<b>2- RECEITA DE TRANSFERÊNCIAS CONSTITUCIONAIS E LEGAIS</b>		18.659.000,00	18.659.000,00	6.307.677,91	33,81%
2.1- Cota-Parte FPM		15.400.000,00	15.400.000,00	5.158.644,40	33,50%
2.2- Cota-Parte ICMS		3.000.000,00	3.000.000,00	1.069.729,53	35,66%
2.3- ICMS-Desoneração - L.C. nº87/1996		1.500,00	1.500,00	310,17	20,68%
2.4- Cota-Parte IPI-Exportação		1.500,00	1.500,00	0,00	0,00%
2.5- Cota-Parte ITR		6.000,00	6.000,00	5.179,78	86,33%
2.6- Cota-Parte IPVA		250.000,00	250.000,00	73.814,03	29,53%
<b>3- TOTAL DA RECEITA DE IMPOSTOS (1 + 2)</b>		19.312.000,00	19.312.000,00	6.697.089,26	34,68%
<b>RECEITAS ADICIONAIS PARA FINANCIAMENTO DO ENSINO</b>					
<b>4- RECEITA DA APLICAÇÃO FINANCEIRA DE OUTROS RECURSOS DE IMPOSTOS VINCULADOS AO ENSINO</b>					
<b>5- RECEITA DE TRANSFERÊNCIAS DO FNDE</b>					
5.1- Transferências do Salário-Educação		0,00	0,00	0,00	#DIV/0!
5.2- Transferências Diretas - PDDE		1.326.000,00	1.326.000,00	312.110,10	23,54%
5.3- Transferências Diretas - PNAE		800.000,00	800.000,00	207.661,32	25,96%
5.4- Transferências Diretas - PNATE		15.000,00	15.000,00	0,00	0,00%
5.5- Outras Transferências do FNDE		420.000,00	420.000,00	78.078,40	18,59%
5.6- Aplicação Financeira dos Recursos do FNDE		90.000,00	90.000,00	26.370,38	29,30%
<b>6- RECEITA DE TRANSFERÊNCIAS DE CONVÊNIOS</b>		1.000,00	1.000,00	0,00	0,00%
6.1- Transferências de Convênios		0,00	0,00	0,00	#DIV/0!
6.2- Aplicação Financeira dos Recursos de Convênios		195.000,00	195.000,00	52.973,49	27,17%
<b>7- RECEITA DE OPERAÇÕES DE CRÉDITO</b>		195.000,00	195.000,00	52.973,49	27,17%
<b>8- OUTRAS RECEITAS PARA FINANCIAMENTO DO ENSINO</b>		0,00	0,00	0,00	#DIV/0!
8.1- Outras Receitas para Financiamento do Ensino		0,00	0,00	0,00	#DIV/0!
<b>9- TOTAL DAS RECEITAS ADICIONAIS PARA FINANCIAMENTO DO ENSINO</b>		1.521.000,00	1.521.000,00	365.083,59	24,01%

*[Assinatura]*

FUNDEB		RECEITAS DO FUNDEB		PREVISÃO ATUALIZADA (a)		RECEITAS REALIZADAS	
		PREVISÃO INICIAL	ATUALIZADA	Até o Bimestre (b)	%	Até o Bimestre (b)	(c) = (b/a) x 100
<b>10- RECEITAS DESTINADAS AO FUNDEB</b>		3.731.800,00	3.731.800,00	1.261.535,58	33,81%	1.261.535,58	33,81%
10.1- Cota-Parte FPM Destinada ao FUNDEB - (20% de 2.1)		3.080.000,00	3.080.000,00	1.031.728,88	33,50%	1.031.728,88	33,50%
10.2- Cota-Parte ICMS Destinada ao FUNDEB - (20% de 2.2)		600.000,00	600.000,00	213.945,91	35,66%	213.945,91	35,66%
10.3- ICMS-Desoneração Destinada ao FUNDEB - (20% de 2.3)		300,00	300,00	62,03	20,68%	62,03	20,68%
10.4- Cota-Parte IPI-Exportação Destinada ao FUNDEB - (20% de 2.4)		300,00	300,00	0,00	0,00%	0,00	0,00%
10.5- Cota-Parte ITR ou ITR Arrecadado Destinados ao FUNDEB - (20% de (1.5 - 1.5.5) + 2.5)		1.200,00	1.200,00	1.035,96	86,33%	1.035,96	86,33%
10.6- Cota-Parte IPVA Destinada ao FUNDEB - (20% de 2.6)		50.000,00	50.000,00	14.762,81	29,53%	14.762,81	29,53%
<b>11- RECEITAS RECEBIDAS DO FUNDEB</b>		14.626.000,00	14.626.000,00	5.063.097,15	34,63%	5.063.097,15	34,63%
11.1- Transferências de Recursos do FUNDEB		14.601.000,00	14.601.000,00	5.045.745,40	34,56%	5.045.745,40	34,56%
11.2- Complementação da União ao FUNDEB		0,00	0,00	0,00	#DIV/0!	0,00	#DIV/0!
11.3- Receita de Aplicação Financeira dos Recursos do FUNDEB		25.000,00	25.000,00	17.351,75	69,41%	17.351,75	69,41%
<b>12- RESULTADO LÍQUIDO DAS TRANSFERÊNCIAS DO FUNDEB (11.1 - 10)</b>		10.894.200,00	10.894.200,00	3.801.561,57	34,90%	3.801.561,57	34,90%

(SE RESULTADO LÍQUIDO DA TRANSFERÊNCIA (12) > 0) = ACRÉSCIMO RESULTANTE DAS TRANSFERÊNCIAS DO FUNDEB  
(SE RESULTADO LÍQUIDO DA TRANSFERÊNCIA (12) < 0) = DECRÉSCIMO RESULTANTE DAS TRANSFERÊNCIAS DO FUNDEB

FUNDEB		RECEITAS DO FUNDEB		PREVISÃO ATUALIZADA (a)		RECEITAS REALIZADAS	
		DOTAÇÃO INICIAL	ATUALIZADA	Até o Bimestre (c)	% (f) = (e/d)	Até o Bimestre (e)	% (h) = (g/d)
<b>DESPESAS DO FUNDEB</b>		11.816.000,00	7.694.800,00	7.000.000,00	90,97%	4.215.005,48	54,78%
<b>13- PAGAMENTO DOS PROFISSIONAIS DO MAGISTÉRIO</b>		11.816.000,00	7.694.800,00	7.000.000,00	#DIV/0!	4.215.005,48	#DIV/0!
13.1- Com Educação Infantil		11.816.000,00	7.694.800,00	7.000.000,00	90,97%	4.215.005,48	54,78%
13.2- Com Ensino Fundamental		2.814.000,00	3.918.000,00	2.747.298,17	70,12%	993.152,85	25,35%
<b>14- OUTRAS DESPESAS</b>		8.000,00	8.000,00	2.747.298,17	0,00%	993.152,85	0,00%
14.1- Com Educação Infantil		2.806.000,00	3.910.000,00	2.747.298,17	70,26%	993.152,85	25,40%
14.2- Com Ensino Fundamental		14.630.000,00	11.612.800,00	9.747.298,17	161,09%	5.208.158,33	80,13%
<b>15- TOTAL DAS DESPESAS DO FUNDEB (13 + 14)</b>		14.630.000,00	11.612.800,00	9.747.298,17	161,09%	5.208.158,33	80,13%

DEDUÇÕES PARA FINS DE LIMITE DO FUNDEB

FUNDEB		RECEITAS DO FUNDEB		PREVISÃO ATUALIZADA (a)		RECEITAS REALIZADAS	
		DOTAÇÃO INICIAL	ATUALIZADA	Até o Bimestre (c)	% (f) = (e/d)	Até o Bimestre (e)	% (h) = (g/d)
<b>16 - RESTOS A PAGAR INSCRITOS NO EXERCÍCIO SEM DISPONIBILIDADE FINANCEIRA DE RECURSOS DO FUNDEB</b>		16.1 - FUNDEB 60%					
16.2 - FUNDEB 40%							
<b>17 - DESPESAS CUSTEADAS COM O SUPERÁVIT FINANCEIRO, DO EXERCÍCIO ANTERIOR, DO FUNDEB</b>		17.1 - FUNDEB 60%					
17.2 - FUNDEB 40%							
<b>18- TOTAL DAS DEDUÇÕES CONSIDERADAS PARA FINS DE LIMITE DO FUNDEB (16 + 17)</b>							
<b>19 - TOTAL DAS DESPESAS DO FUNDEB PARA FINS DE LIMITE (15 - 18)</b>							
19.1- MÍNIMO DE 60% DO FUNDEB NA REMUNERAÇÃO DO MAGISTÉRIO <sup>1</sup> ((13 - (16.1+17.1))/1)*100						5.208.158,33	83,25%
19.2- MÁXIMO DE 40% EM DESPESAS COM MDE QUE NÃO REMUNERAÇÃO DO MAGISTÉRIO <sup>1</sup> ((14-(16.2+17.2))/1)*100							19,62%
19.3- MÁXIMO DE 5% NÃO APLICADO NO EXERCÍCIO (100-(19.1+19.2))%							98,97%

CONTROLE DA UTILIZAÇÃO DE RECURSOS NO EXERCÍCIO SUBSEQUENTE

FUNDEB		RECEITAS DO FUNDEB		PREVISÃO ATUALIZADA (a)		RECEITAS REALIZADAS	
		DOTAÇÃO INICIAL	ATUALIZADA	Até o Bimestre (c)	% (f) = (e/d)	Até o Bimestre (e)	% (h) = (g/d)
<b>20 - RECURSOS RECEBIDOS DO FUNDEB EM &lt;EXERCÍCIO ANTERIOR&gt; QUE NÃO FORAM UTILIZADOS</b>							
<b>21 - DESPESAS CUSTEADAS COM O SALDO DO ITEM 20 ATÉ O 1º TRIMESTRE DE &lt;EXERCÍCIO &gt;</b>							

*Handwritten signatures and initials:*  
- Top right: "CMB"  
- Middle right: "CMB"  
- Bottom left: "CMB"  
- Bottom right: "CMB"

**MANUTENÇÃO E DESENVOLVIMENTO DO ENSINO - DESPESAS CUSTEADAS COM A RECEITA RESULTANTE DE IMPOSTOS E RECURSOS DO FUNDEB**

DESPESAS COM AÇÕES TÍPICAS DE MDE	DOTAÇÃO INICIAL	DOTAÇÃO ATUALIZADA	DESPESAS EMPENHADAS		DESPESAS LIQUIDADAS		INSCRITAS EM RESTOS A PAGAR NÃO PROCESSADO
			Até o Bimestre (c)	% f=(c/d)*100	Até o Bimestre (g)	% h=(g/d)*100	
<b>22 - EDUCAÇÃO INFANTIL</b>							
22.1 - Creche	14.000,00	14.000,00	0,00	0%	0,00	0%	0,00
22.1.1 - Despesa Custeadas com Recurso do FUNDEB	14.000,00	14.000,00	0,00	0%	0,00	0%	0,00
22.1.2 - Despesa Custeadas com Outros Recursos de Impostos	0,00	0,00	0,00	#DIV/0!	0,00	#DIV/0!	0,00
22.2 - Pré-escola	14.000,00	14.000,00	0,00	0%	0,00	0%	0,00
22.2.1 - Despesa Custeadas com Recurso do FUNDEB	0,00	0,00	0,00	#DIV/0!	0,00	#DIV/0!	0,00
22.2.2 - Despesa Custeadas com Outros Recursos de Impostos	0,00	0,00	0,00	#DIV/0!	0,00	#DIV/0!	0,00
<b>23 - ENSINO FUNDAMENTAL</b>							
23.1 - Despesa Custeadas com Recursos do FUNDEB	15.643.000,00	10.802.300,00	9.119.199,70	84%	5.473.870,03	51%	0,00
23.2 - Despesa Custeadas com Outros Recursos de Impostos	11.816.000,00	7.694.800,00	7.000.000,00	91%	4.215.005,48	55%	0,00
24 - ENSINO MÉDIO	3.827.000,00	3.107.500,00	2.119.199,70	68%	1.258.864,55	41%	0,00
25 - ENSINO SUPERIOR	0,00	0,00	0,00	#DIV/0!	0,00	#DIV/0!	0,00
26 - ENSINO PROFISSIONAL NÃO INTEGRADO AO ENSINO REGULAR	0,00	0,00	0,00	#DIV/0!	0,00	#DIV/0!	0,00
27 - OUTRAS	0,00	0,00	0,00	#DIV/0!	0,00	#DIV/0!	0,00
<b>28 - TOTAL DAS DESPESAS COM AÇÕES TÍPICAS DE MDE</b>	<b>15.657.000,00</b>	<b>10.816.300,00</b>	<b>9.119.199,70</b>	<b>84%</b>	<b>5.473.870,03</b>	<b>51%</b>	<b>0,00</b>
<b>DEDUÇÕES CONSIDERADAS PARA FINS DE LIMITE CONSTITUCIONAL</b>							
29 - RESULTADO LÍQUIDO DAS TRANSFERÊNCIAS DO FUNDEB							1.261.535,58
30 - DESPESAS CUSTEADAS COM A COMPLEMENTAÇÃO DO FUNDEB NO EXERCÍCIO							
31 - RECEITA DE APLICAÇÃO FINANCEIRA DOS RECURSOS DO FUNDEB ATÉ O BIMESTRE = (50 h)							
32 - DESPESAS CUSTEADAS COM O SUPERÁVIT FINANCEIRO, DO EXERCÍCIO ANTERIOR, DO FUNDEB							
33 - DESPESAS CUSTEADAS COM O SUPERÁVIT FINANCEIRO, DO EXERCÍCIO ANTERIOR, DE OUTROS RECURSOS DE IMPOSTOS							
34 - RESTOS A PAGAR INSCRITOS NO EXERCÍCIO SEM DISPONIBILIDADE FINANCEIRA DE RECURSOS DE IMPOSTOS VINCULADOS AO ENSINO*							
35 - CANCELAMENTO, NO EXERCÍCIO, DE RESTOS A PAGAR INSCRITOS COM DISPONIBILIDADE FINANCEIRA DE RECURSOS DE IMPOSTOS VINCULADOS AO ENSINO = (45i)							
<b>36 - TOTAL DAS DEDUÇÕES CONSIDERADAS PARA FINS DE LIMITE CONSTITUCIONAL (29 + 30 + 31 + 32 + 33 + 34 + 35)</b>							1.261.535,58
<b>37 - TOTAL DAS DESPESAS PARA FINS DE LIMITE (22 + 23) + (36)</b>							2.520.406,13
<b>38 - PERCENTUAL DE APLICAÇÃO EM MDE SOBRE A RECEITA LÍQUIDA DE IMPOSTOS ((37) / (3) * 100) %- LIMITE CONSTITUCIONAL 25%</b>							17,61%

**OUTRAS INFORMAÇÕES PARA CONTROLE**

OUTRAS DESPESAS CUSTEADAS COM RECEITAS ADICIONAIS PARA FINANCIAMENTO DO ENSINO	DOTAÇÃO INICIAL	DOTAÇÃO ATUALIZADA	DESPESAS EMPENHADAS		DESPESAS LIQUIDADAS		INSCRITAS EM RESTOS A PAGAR NÃO PROCESSADO
			Até o Bimestre (e)	% f=(e/d)*100	Até o Bimestre (g)	% h=(g/d)*100	
39 - DESPESAS CUSTEADAS COM A APLICAÇÃO FINANCEIRA DE OUTROS RECURSOS DE IMPOSTOS VINCULADOS AO ENSINO	0,00	0,00	0,00	#DIV/0!	0,00	#DIV/0!	0,00
40 - DESPESAS CUSTEADAS COM A CONTRIBUIÇÃO SOCIAL DO SALÁRIO-EDUCAÇÃO	800.000,00	659.000,00	406.534,70	62%	99.200,67	15,05%	0,00
41 - DESPESAS CUSTEADAS COM OPERAÇÕES DE CRÉDITO	264.500,00	120.000,00	0,00	%	0,00	0,00%	0,00
42 - DESPESAS CUSTEADAS COM OUTRAS RECEITAS PARA FINANCIAMENTO DO ENSINO	587.000,00	1.081.000,00	343.458,30	32%	15.204,21	1,41%	0,00
<b>43 - TOTAL DAS OUTRAS DESPESAS CUSTEADAS COM RECEITAS ADICIONAIS PARA FINANCIAMENTO DO ENSINO (39 + 40 + 41 + 42)</b>	<b>1.651.500,00</b>	<b>1.860.000,00</b>	<b>749.993,00</b>	<b>40%</b>	<b>114.404,88</b>	<b>6,15%</b>	<b>0,00</b>
<b>44 - TOTAL GERAL DAS DESPESAS COM EDUCAÇÃO (28+43)</b>	<b>17.308.500,00</b>	<b>12.676.300,00</b>	<b>9.869.192,70</b>	<b>124,63%</b>	<b>5.588.274,91</b>	<b>56,76%</b>	<b>0,00</b>

*[Handwritten signatures and initials]*

RESTOS A PAGAR INSCRITOS COM DISPONIBILIDADE FINANCEIRA DE RECURSOS DE IMPOSTOS VINCULADOS AO ENSINO	SALDO ATÉ O BIMESTRE	CANCELADO EM <EXERCÍCIO> ( )
45 - RESTOS A PAGAR DE DESPESAS COM MDE	0,00	0,00
45.1 - Executadas com Recursos de Impostos Vinculados ao Ensino	0,00	0,00
45.2 - Executadas com Recursos do FUNDEB	0,00	0,00
<b>CONTROLE DA DISPONIBILIDADE FINANCEIRA</b>		
46- SALDO FINANCEIRO EM 31 DE DEZEMBRO DE 2016	138.513,29	88,14
47- (+) INGRESSO DE RECURSOS ATÉ O BIMESTRE	5.045.745,40	207.661,32
48- (-) PAGAMENTOS EFETUADOS ATÉ O BIMESTRE	5.927.309,22	68.935,79
48.1 - Orçamento do Exercício	5.396.393,68	68.935,79
48.2 - Restos a Pagar	127.123,55	0,00
48.3 - Consignações	403.791,99	0,00
49- (+) RECEITA DE APLICAÇÃO FINANCEIRA DOS RECURSOS ATÉ O BIMESTRE	17.351,75	2,13
50- (=) DISPONIBILIDADE FINANCEIRA ATÉ O BIMESTRE	-725.698,78	138.815,80
51 - (+) Ajustes	903.175,06	0,00
51.1 - Retenções	897.653,08	0,00
51.2 - Conciliação Bancária	5.511,98	0,00
52 - (=) SALDO FINANCEIRO CONCILIADO	177.476,28	138.815,80

FONTE: Sistema: <CONTABILIS>, Unidade Responsável: <MUNICÍPIO DE RIACÃO DO DANTAS>, Emissão: <20.06.2017>.

<sup>1</sup> Limites mínimos anuais a serem cumpridos no encerramento do exercício.

<sup>2</sup> Art. 21, § 2º, Lei 11.494/2007: "Até 5% dos recursos recebidos à conta dos Fundos, inclusive relativos à complementação da União recebidos nos termos do §1º do art. 6º desta Lei, poderão ser utilizados no 1º trimestre do exercício imediatamente subsequente.

<sup>3</sup> Caput do artigo 212 da CF/1988


<sup>4</sup> Os valores referentes à parcela dos Restos a Pagar inscritos sem disponibilidade financeira vinculada à educação deverão ser informados somente no RREO do último bimestre do exercício.

<sup>5</sup> Limites mínimos anuais a serem cumpridos no encerramento do exercício, no âmbito de atuação prioritária, conforme LDB, art. 11, V.

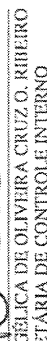
<sup>6</sup> Nos cinco primeiros bimestres do exercício o acompanhamento poderá ser feito com base na despesa empenhada ou na despesa liquidada. No último bimestre do exercício, o valor deverá corresponder ao total da despesa empenhada.

<sup>7</sup> Essa coluna poderá ser apresentada somente no último bimestre

  
GÊRANÁ GOMES COSTA SILVA  
PREFEITA MUNICIPAL

  
CESAR COSTA ZVEZDO DIAS  
SECRETÁRIO FINAÇAS

  
TATYANA DE SOUSA CRUZ  
CONTADORA CRC/SE Nº 7.798

  
ROSANE ANGELICA DE OLIVEIRA CRUZ O. RIBEIRO  
SECRETÁRIA DE CONTROLE INTERNO

PREFEITURA MUNICIPAL DE RIACHÃO DO DANTAS  
RELATÓRIO RESUMIDO DA EXECUÇÃO ORÇAMENTÁRIA  
DEMONSTRATIVO DAS RECEITAS DE OPERAÇÕES DE CRÉDITO E DESPESAS DE CAPITAL  
ORÇAMENTOS FISCAL E DA SEGURIDADE SOCIAL  
PERÍODO MARÇO A ABRIL DE 2017

RREO – ANEXO 9 (LRF, art.53, § 1º, inciso I)

RECEITAS	PREVISÃO ATUALIZADA (a)	RECEITAS REALIZADAS Até o bimestre (b)			Em Reais		
		DOTAÇÃO ATUALIZADA	DESPESAS EMPENHADAS	DESPESAS LIQUIDADAS	DESPESAS INSCRITAS EM RESTOS A PAGAR NÃO PROCESSADOS	SALDO NÃO REALIZADO (c) = (a - b)	SALDO NÃO EXECUTADO (f) = (d - e)
RECEITAS DE OPERAÇÕES DE CREDITO (I)	-	-	-	-	-	-	-
<b>SEM MOVIMENTO</b>							
DESPESAS DE CAPITAL	-	-	-	-	-	-	-
(-) Incentivos Fiscais a Contribuinte	-	-	-	-	-	-	-
(-) Incentivos Fiscais a Contribuinte por Instituições Financeiras	-	-	-	-	-	-	-
DESPESA DE CAPITAL LIQUIDA (II)	-	-	-	-	-	-	-

FONTE: Sistema: <CONTABILIS>, Unidade Responsável: <MUNICÍPIO DE RIACHÃO DO DANTAS>, Emissão: <20.06.2017>.

Notas:

<sup>1</sup> < Operações de Crédito descritas na CF, art. 167, inciso III >

<sup>2</sup> Durante o exercício, somente as despesas liquidadas são consideradas executadas. No encerramento do exercício, as despesas não liquidadas inscritas em restos a

- a) Despesas liquidadas, consideradas aquelas em que houve a entrega do material ou serviço, nos termos do art. 63 da Lei 4.320/64;
- b) Despesas empenhadas, mas não liquidadas, inscritas em Restos a Pagar não-processados, consideradas liquidadas no encerramento do exercício, por força do art.35, inciso II da Lei 4.320/64.

GERANA GOMES COSTA SILVA  
PREFEITA MUNICIPAL

CESAR COSTA AZEVEDO DIAS  
SECRETÁRIO FINANCEIRO

TATYANA DE SOUSA CRUZ  
CONTADORA CRC/SE Nº 7.798

ROSANE ANGÉLICA DE OLIVEIRA CRUZ O. RIBEIRO  
SECRETÁRIA DE CONTROLE INTERNO


PREFEITURA MUNICIPAL DE RIACHÃO DO DANTAS  
 RELATÓRIO RESUMIDO DA EXECUÇÃO ORÇAMENTÁRIA  
 DEMONSTRATIVO DA PROJEÇÃO ATUARIAL DO REGIME PRÓPRIO DE PREVIDÊNCIA DOS SERVIDORES  
 ORÇAMENTO DA SEGURIDADE SOCIAL  
 PERÍODO MARÇO A ABRIL DE 2017

EXERCÍCIO	RECEITAS PREVIDENCIÁRIAS (a)	DESPESAS PREVIDENCIÁRIAS (b)	RESULTADO PREVIDENCIÁRIO (c) = (a - b)	Em Reais
				SALDO FINANCEIRO DO EXERCÍCIO (d) = ("d" exerc. Anterior) + (c)
<b>SEM MOVIMENTO</b>				

FONTE: Sistema: <CONTABILIS>, Unidade Responsável: <MUNICÍPIO DE RIACHÃO DO DANTAS>, Emissão: <20.06.2017>.

I Projeção atuarial elaborada em <DATA DA AVALIAÇÃO> e oficialmente enviada para o Ministério da Previdência Social - MPS.

  
 GERANA GOMES COSTA SILVA  
 PREFEITA MUNICIPAL

  
 CESAR COSTA ZIZEVEDO DIAS  
 SECRETÁRIO FINANÇAS

  
 TATYANA DA SOUSA CRUZ  
 CONTADORA CRC/SE Nº 7.798

  
 ROSANE ANGÉLICA DE OLIVEIRA CRUZ O. RIBEIRO  
 SECRETÁRIA DE CONTROLE INTERNO



PREFEITURA MUNICIPAL DE RIACHÃO DO DANTAS  
RELATÓRIO RESUMIDO DA EXECUÇÃO ORÇAMENTÁRIA  
DEMONSTRATIVO DA RECEITA DE ALIENAÇÃO DE ATIVOS E APLICAÇÃO DOS RECURSOS  
ORÇAMENTOS FISCAL E DA SEGURIDADE SOCIAL  
PERÍODO MARÇO A ABRIL DE 2017

RECEITAS		RECEITAS REALIZADAS				Fin. Restos	
PREVISÃO ATUALIZADA		(b)				SALDO	
(a)						(c) = (a-b)	
RECEITAS DE ALIENAÇÃO DE ATIVOS (1)							
Receita de Alienação de Bens Móveis							
Receita de Alienação de Bens Imóveis							
DESPESAS		DESPESAS REALIZADAS				SALDO	
DOTAÇÃO ATUALIZADA		(d)				(h) = (d-e)	
		DESPESAS LIQUIDADAS	DESPESAS PAGAS	DESPESAS INSCRITAS EM EMPENHO	DESPESAS ANULADAS	PAGAMENTO DE RESTOS A PAGAR	
		(e)	(f)	(g)	(h)	(i) = (d-e)	
<b>SEM MOVIMENTO</b>							
APLICAÇÃO DOS RECURSOS DA ALIENAÇÃO DE ATIVOS (2)							
Despesas de Capital							
Investimentos							
Inversões Financeiras							
Amortização da Dívida							
Despesas Correntes dos Regimes de Previdência							
Regime Próprio dos Servidores Públicos							
<b>VALOR (III)</b>		<b>&lt;EXERCÍCIO ANTERIOR&gt;</b>				<b>SALDO ATUAL</b>	
		(i)				(h) = (III + IIII)	
<b>SALDO FINANCEIRO A APLICAR</b>		<b>&lt;EXERCÍCIO&gt;</b>					
		(j) = (II - (III + IIII))					

FONTE: Sistema: <CONTABILIS>, Unidade Responsável: <MUNICÍPIO DE RIACHÃO DO DANTAS>, Emissão: <20.06.2017>.

  
CIERANA GOMES COSTA SILVA  
PREFEITA MUNICIPAL

  
CESAR CÉSAR AZEVEDO DIAS  
SECRETÁRIO FINANCEIRO

  
ROSANE ANGÉLICA DE OLIVEIRA CRUZ O. RIBEIRO  
SECRETÁRIA DE CONTROLE INTERNO

  
TATYANA DE SOUSA CRUZ  
CONTADORA CRCSI: N° 7.798

PREFEITURA MUNICIPAL DE RIACHÃO DO DANTAS  
RELATÓRIO RESUMIDO DA EXECUÇÃO ORÇAMENTÁRIA  
DEMONSTRATIVO DAS RECEITAS E DESPESAS COM AÇÕES E SERVIÇOS PÚBLICOS DE SAÚDE  
ORÇAMENTOS FISCAL E DA SEGURIDADE SOCIAL  
PERÍODO MARÇO A ABRIL DE 2017

RREO - ANEXO 12 (LC 141/2012, art. 35)

RS 1,00

RECEITAS PARA APURAÇÃO DA APLICAÇÃO EM AÇÕES E SERVIÇOS PÚBLICOS DE SAÚDE	PREVISÃO INICIAL	PREVISÃO ATUALIZADA (a)	RECEITAS REALIZADAS		
			Até o Bimestre (b)	% (b/a)x100	
RECEITA DE IMPOSTOS LÍQUIDA (I)	674.000,00	674.000,00	389.410,35	57,78%	
Imposto Predial e Territorial Urbano - IPTU	14.000,00	14.000,00	34.161,61	244,01%	
Imposto sobre Transmissão de Bens Intervivos - ITBI	65.000,00	65.000,00	0,00	0,00%	
Imposto sobre Serviços de Qualquer Natureza - ISS	120.000,00	120.000,00	31.011,74	25,84%	
Imposto de Renda Retido na Fonte - IRRF	448.000,00	448.000,00	324.237,00	72,37%	
Multas, Juros de Mora e Outros Encargos dos Impostos	23.000,00	23.000,00	0,00	0,00%	
Dívida Ativa dos Impostos	4.000,00	4.000,00	0,00	0,00%	
RECEITA DE TRANSFERÊNCIAS CONSTITUCIONAIS E LEGAIS (II)	18.659.000,00	18.659.000,00	6.307.677,91	33,81%	
Cota-Parte FPM	15.400.000,00	15.400.000,00	5.158.644,40	33,50%	
Cota-Parte FTR	6.000,00	6.000,00	5.179,78	86,33%	
Cota-Parte IPVA	250.000,00	250.000,00	73.814,03	29,53%	
Cota-Parte ICMS	3.000.000,00	3.000.000,00	1.069.729,53	35,66%	
Cota-Parte IPI-Exportação	1.500,00	1.500,00	0,00	0,00%	
ICMS Desoneração (LC 87/96)	1.500,00	1.500,00	310,17	20,68%	
<b>TOTAL DAS RECEITAS PARA APURAÇÃO DA SAÚDE (III) = I + II</b>	<b>19.333.000,00</b>	<b>19.333.000,00</b>	<b>6.697.088,26</b>	<b>34,64%</b>	
RECEITAS ADICIONAIS PARA FINANCIAMENTO DA SAÚDE	PREVISÃO INICIAL	PREVISÃO ATUALIZADA (c)	Até o Bimestre (d)	% (d/c)x100	
TRANSFERÊNCIA DE RECURSOS DO SISTEMA ÚNICO DE SAÚDE-SUS	3.772.300,00	3.772.300,00	1.771.886,75	46,97%	
Proventos da União	3.200.000,00	3.200.000,00	932.116,92	29,13%	
Proventos dos Estados	531.300,00	531.300,00	0,00	0,00%	
Proventos de Outros Municípios	0,00	0,00	0,00	#DIV/0!	
Outras Receitas do SUS	41.000,00	41.000,00	839.769,83	2048,22%	
TRANSFERÊNCIAS VOLUNTÁRIAS	0,00	0,00	0,00	#DIV/0!	
RECEITAS DE OPERAÇÕES DE CRÉDITO VINCULADAS À SAÚDE	0,00	0,00	0,00	#DIV/0!	
OUTRAS RECEITAS PARA FINANCIAMENTO DA SAÚDE	0,00	0,00	0,00	#DIV/0!	
<b>TOTAL RECEITAS ADICIONAIS PARA FINANCIAMENTO DA SAÚDE</b>	<b>3.772.300,00</b>	<b>3.772.300,00</b>	<b>1.771.886,75</b>	<b>46,97%</b>	
DESPESAS COM SAÚDE (Por Grupo de Natureza da Despesa)	DOTAÇÃO INICIAL	DOTAÇÃO ATUALIZADA (e)	Até o Bimestre (f)	% (f/e) x 100	Inscritos em Restos a Pagar não Processados
DESPESAS CORRENTES	7.282.380,00	7.366.380,00	4.428.976,06	60,12%	
Pessoal e Encargos Sociais	2.276.080,00	3.389.820,00	2.918.141,07	86,09%	
Juros e Encargos da Dívida	1.000,00	0,00	0,00	0,00%	
Outras Despesas Correntes	5.005.300,00	3.976.560,00	1.510.834,99	37,99%	
DESPESAS DE CAPITAL	216.000,00	138.000,00	34.859,60	25,26%	
Investimentos	216.000,00	138.000,00	34.859,60	25,26%	
Inversões Financeiras	0,00	0,00	0,00	0,00%	
Amortização da Dívida	0,00	0,00	0,00	0,00%	
<b>TOTAL DAS DESPESAS COM SAÚDE (IV)</b>	<b>7.498.380,00</b>	<b>7.504.380,00</b>	<b>4.463.835,66</b>	<b>59,48%</b>	

*[Handwritten signatures and initials]*

DESPESAS COM SAÚDE NÃO COMPUTADAS PARA FINS DE APLICAÇÃO DO PERCENTUAL MÍNIMO	DOTAÇÃO INICIAL	DOTAÇÃO ATUALIZADA	DESPESAS EMPENHADAS		DESPESAS LIQUIDADAS		Inscritas em Restos a Pagar não Processados
			Até o Bimestre (h)	% (h/IV) x 100	Até o Bimestre (i)	% (i/IV) x 100	
DESPESAS COM INATIVOS E PENSIONISTAS				0,00%			0,00%
DESPESA COM ASSISTÊNCIA À SAÚDE, QUE NÃO ATENDE AO PRINCÍPIO DE ACESSO UNIVERSAL,	4.099.880,00	3.994.880,00	2.478.797,86	0,00%	1.069.748,49	0,00%	0,00%
DESPESAS CUSTEADAS COM OUTROS RECURSOS	3.272.000,00	3.305.580,00	1.811.137,86	55,53%	772.686,81	41,86%	0,00%
Recursos de Transferência do Sistema Único de Saúde - SUS				0,00%			0,00%
Recursos de Operações de Crédito				1495,71%	297.061,68	16,89%	0,00%
Outros Recursos	827.880,00	689.300,00	667.660,00	0,00%		0,00%	0,00%
OUTRAS AÇÕES E SERVIÇOS NÃO COMPUTADOS				0,00%			0,00%
RESTOS A PAGAR NÃO PROCESSADOS INSCRITOS INDEVIDAMENTE NO EXERCÍCIO SEM				0,00%			0,00%
DISPONIBILIDADE FINANCEIRA <sup>1</sup>				0,00%			0,00%
DESPESAS CUSTEADAS COM DISPONIBILIDADE DE CAIXA VINCULADA AOS RESTOS A PAGAR				0,00%			0,00%
CANCELADOS <sup>2</sup>				0,00%			0,00%
DESPESAS CUSTEADAS COM RECURSOS VINCULADOS À PARCELA DO PERCENTUAL MÍNIMO QUE NÃO				0,00%			0,00%
FOI APLICADA EM AÇÕES E SERVIÇOS DE SAÚDE EM EXERCÍCIOS ANTERIORES <sup>3</sup>				0,00%			0,00%
TOTAL DAS DESPESAS COM NÃO COMPUTADAS (V)	4.099.880,00	3.994.880,00	2.478.797,86	5553,07%	1.069.748,49	57,95%	
TOTAL DAS DESPESAS COM AÇÕES E SERVIÇOS PÚBLICOS DE SAÚDE (VI) = (IV - V)	3.398.500,00	3.509.500,00	1.985.037,80	44,47%	776.161,78	42,05%	

11,59%

PERCENTUAL DE APLICAÇÃO EM AÇÕES E SERVIÇOS PÚBLICOS DE SAÚDE SOBRE A RECEITA DE IMPOSTOS LÍQUIDA E TRANSFERÊNCIAS CONSTITUCIONAIS E LEGAIS (VII%) = (VI)h ou I / IIIb x 100) - LIMITE CONSTITUCIONAL 15%<sup>4,5</sup>

VALOR REFERENTE À DIFERENÇA ENTRE O VALOR EXECUTADO E O LIMITE MÍNIMO CONSTITUCIONAL (VI)h ou I : (15 x IIIb)/100

DESPESAS COM SAÚDE (Por Subfunção)	DOTAÇÃO INICIAL	DOTAÇÃO ATUALIZADA	DESPESAS EMPENHADAS		DESPESAS LIQUIDADAS		Inscritas em Restos a Pagar não Processados
			Até o Bimestre (f)	% (f/total I) x 100	Até o Bimestre (m)	% (m/total m) x 100	
Atenção Básica	2.521.500,00	1.782.580,00	1.299.361,57	29,11%	621.751,70	53,68%	
Assistência Hospitalar e Ambulatorial	1.728.300,00	2.579.300,00	1.234.726,85	27,66%	462.305,67	25,04%	
Suporte Profilático e Terapêutico	161.000,00	701.000,00	282.185,64	6,32%	41.640,66	6,88%	
Vigilância Sanitária	37.000,00	12.000,00		0,00%		0,00%	
Vigilância Epidemiológica	230.000,00	133.500,00	83.033,60	1,86%	42.309,20	0,00%	
Alimentação e Nutrição				0,00%		0,00%	
Administração Geral	2.820.580,00	2.296.000,00	1.564.528,00	35,05%	677.903,04	36,72%	
<b>TOTAL:</b>	<b>7.498.380,00</b>	<b>7.594.380,00</b>	<b>4.463.835,66</b>	<b>100,00%</b>	<b>1.845.910,27</b>	<b>100,00%</b>	

FONTE: Sistema: <CONTABILIS>, Unidade Responsável: <MUNICÍPIO DE RIACÃO DO DANTAS>, Emissão: <20.06.2017>

GERANA GOMES COSTA SILVA  
PREFEITA MUNICIPAL

CESAR COSTA VAZ DEVEDO DIAS  
SECRETÁRIO FINANCEIRO

TATYANA DE SOUSA CRUZ  
CONTADORA CRC/SE Nº 7.798

ROSANE ANGÉLICA DE OLIVEIRA CRUZ O. RIBEIRO  
SECRETÁRIA DE CONTROLE INTERNO

PREFEITURA MUNICIPAL DE RIACHÃO DO DANTAS  
 RELATÓRIO RESUMIDO DA EXECUÇÃO ORÇAMENTÁRIA  
 DEMONSTRATIVO DAS PARCERIAS PÚBLICO-PRIVADAS  
 ORÇAMENTOS FISCAL E DA SEGURIDADE SOCIAL  
 PERÍODO MARÇO A ABRIL DE 2017

RREO - Anexo 13 (Lei nº 11.079, de 30.12.2004, arts. 22, 25 e 28)

Em Reais

ESPECIFICAÇÃO	SALDO TOTAL EM 31 DE DEZEMBRO DO EXERCÍCIO ANTERIOR (a)	REGISTROS EFETUADOS EM <EXERCÍCIO>		SALDO TOTAL (c) = (a + b)
		No bimestre	Até o bimestre (b)	
TOTAL DE ATIVOS				
Direitos Futuros				
Ativos Contabilizados na SPE				
Contrapartida para Provisões de PPP				
TOTAL DE PASSIVOS (I)				
Obrigações Não Relacionadas a Serviços				
Contrapartida para Ativos da SPE				
Provisões de PPP				
GARANTIAS DE PPP (II)				
SALDO LÍQUIDO DE PASSIVOS DE PPP (II)				
PASSIVOS CONTINGENTES				
Contraprestações Futuras				
Riscos Não Provisionados				
Outros Passivos Contingentes				
ATIVOS CONTINGENTES				
Serviços Futuros				
Outros Ativos Contingentes				


**SEM MOVIMENTO**

DESPESAS DE PPP	EXERCÍCIO ANTERIOR	EXERCÍCIO CORRENTE (EC)	<EC + 1>	<EC + 2>	<EC + 3>	<EC + 4>	<EC + 5>	<EC + 6>	<EC + 7>	<EC + 8>	<EC + 9>
Do Ente Federado											
Das Estatais Não-Dependentes											
TOTAL DAS DESPESAS											
RECEITA CORRENTE LÍQUIDA (RCL)											
TOTAL DAS DESPESAS / RCL (%)											


**SEM MOVIMENTO**


Nota:

FONTE: Sistema: <CONTABILIS>, Unidade Responsável: <MUNICÍPIO DE RIACHÃO DO DANTAS>, Emissão: <20.06.2017>.

  
 GERANA GOMES COSTA SILVA  
 PREFEITA MUNICIPAL

  
 CESAR COSTA AZEVEDO DIAS  
 SECRETÁRIO FINANÇAS



  
 TATYANA DE SOUSA CRUZ  
 CONTADORA CRC/SE Nº 7.798

  
 ROSANE ANGÉLICA DE OLIVEIRA CRUZ O. RIBEIRO  
 SECRETÁRIA DE CONTROLE INTERNO

PREFEITURA MUNICIPAL DE RIACHÃO DO DANTAS  
**DEMONSTRATIVO SIMPLIFICADO DO RELATÓRIO RESUMIDO DA EXECUÇÃO ORÇAMENTÁRIA**  
 ORÇAMENTOS FISCAL E DA SEGURIDADE SOCIAL  
 PERÍODO MARÇO A ABRIL DE 2017

RREO - Anexo XIV (LRF, Art. 48)

BALANÇO ORÇAMENTÁRIO		Até o Bimestre
<b>RECEITAS</b>		
Previsão Inicial		38.000.000,00
Previsão Atualizada		38.000.000,00
Receitas Realizadas		12.199.887,92
Deficit Orçamentário		12.705.822,78
Saldos de Exercícios Anteriores (Utilizados para Créditos Adicionais)		
<b>DESPESAS</b>		
Dotação Inicial		38.000.000,00
Créditos Adicionais		38.000.000,00
Dotação Atualizada		24.905.710,70
Despesas Empenhadas		12.204.903,82
Despesas Liquidadas		-12.705.822,78
Superávit Orçamentário		Até o Bimestre
<b>DESPESAS POR FUNÇÃO/SUBFUNÇÃO</b>		
Despesas Empenhadas		24.905.710,70
Despesas Liquidadas		12.204.903,82
<b>RECEITA CORRENTE LÍQUIDA - RCL</b>		
Receita Corrente Líquida		Até o Bimestre
		39.316.769,34
<b>RECEITAS E DESPESAS DOS REGIMES DE PREVIDÊNCIA</b>		
<b>Regime Geral de Previdência Social</b>		
Receitas Previdenciárias Realizadas(I)		
Despesas Previdenciárias Liquidadas(II)		
Resultado Previdenciário (III) = (I - II)		
<b>Regime Próprio de Previdência dos Servidores</b>		
Receitas Previdenciárias Realizadas(IV)		
Despesas Previdenciárias Liquidadas(V)		
Resultado Previdenciário (VI) = (IV - V)		

RECEITA DA ALIENAÇÃO DE ATIVOS E APLICAÇÃO DOS RECURSOS		Valor Apurado Até o Bimestre		Saldo a Realizar	
Receita de Capital Resultante da Alienação de Ativos					
Aplicação dos Recursos da Alienação de Ativos					
DESPESAS COM AÇÕES E SERVIÇOS PÚBLICOS DE SAÚDE		Valor apurado Até o Bimestre		Limite Constitucional Anual	
Despesas com Ações e Serviços Públicos de Saúde executadas com recursos de impostos		776.161,78		% Mínimo a Aplicar no Exercício 15%	
				% Aplicado Até o Bimestre 11,59%	
DESPESAS DE CARÁTER CONTINUADO DERIVADAS DE PPP		Valor Apurado no Exercício Corrente			
Total das Despesas / RCL (%)					

  
GERANA GOMES COSTA SILVA  
PREFEITA MUNICIPAL.

  
TATYANA DE SOUSA CRUZ  
CONTADORA CRC/SE Nº 7.798

  
CESAR CORTA AZEVEDO DIAS  
SECRETÁRIO FINANÇAS

  
ROSANE ANGÉLICA DE OLIVEIRA CRUZ O. RIBEIRO  
SECRETÁRIA DE CONTROLE INTERNO