



ESTADO DE ALAGOAS  
MUNICÍPIO DE BELÉM  
Balço Orçamentário

RREO – Anexo I (LRF, Art. 52, inciso I, alíneas “a” e “b” do inciso II e §1º)

JANEIRO-FEVEREIRO/2020

R\$ 1,00

RECEITAS	PREVISÃO INICIAL	PREVISÃO ATUALIZADA (a)	RECEITAS REALIZADAS				SALDO A REALIZAR (a-c)
			No Bimestre (b)	% (b/a)	Até o Bimestre (c)	% (c/a)	
<b>RECEITAS (EXCETO INTRA-ORÇAMENTÁRIAS) (I)</b>	<b>59.547.100,76</b>	<b>59.547.100,76</b>	<b>4.044.163,39</b>	<b>6,79</b>	<b>4.044.163,39</b>	<b>6,79</b>	<b>55.502.937,37</b>
<b>Receitas Correntes</b>	<b>49.698.059,40</b>	<b>49.698.059,40</b>	<b>4.044.163,39</b>	<b>8,13</b>	<b>4.044.163,39</b>	<b>8,13</b>	<b>45.653.896,01</b>
<b>Impostos, Taxas e Contribuições de Melhoria</b>	<b>589.085,12</b>	<b>589.085,12</b>	<b>33.791,87</b>	<b>5,73</b>	<b>33.791,87</b>	<b>5,73</b>	<b>555.293,25</b>
Impostos	503.418,00	503.418,00	23.042,89	4,57	23.042,89	4,57	480.375,11
Taxas	85.667,12	85.667,12	10.748,98	12,54	10.748,98	12,54	74.918,14
<b>Contribuições</b>	<b>1.710.000,00</b>	<b>1.710.000,00</b>	<b>218.488,15</b>	<b>12,77</b>	<b>218.488,15</b>	<b>12,77</b>	<b>1.491.511,85</b>
Contribuições Sociais	1.710.000,00	1.710.000,00	218.488,15	12,77	218.488,15	12,77	1.491.511,85
<b>Receita Patrimonial</b>	<b>58.935,00</b>	<b>58.935,00</b>	<b>12.200,13</b>	<b>20,70</b>	<b>12.200,13</b>	<b>20,70</b>	<b>46.734,87</b>
Valores Mobiliários	58.935,00	58.935,00	12.200,13	20,70	12.200,13	20,70	46.734,87
<b>Receita de Serviços</b>	<b>181.917,00</b>	<b>181.917,00</b>	<b>0,00</b>	<b>0,00</b>	<b>0,00</b>	<b>0,00</b>	<b>181.917,00</b>
Serviços Administrativos e Comerciais Gerais	181.917,00	181.917,00	0,00	0,00	0,00	0,00	181.917,00
<b>Transferências Correntes</b>	<b>47.158.122,28</b>	<b>47.158.122,28</b>	<b>3.779.683,24</b>	<b>8,01</b>	<b>3.779.683,24</b>	<b>8,01</b>	<b>43.378.439,04</b>
Transferências da União e de suas Entidades	37.698.264,68	37.698.264,68	2.251.080,25	5,97	2.251.080,25	5,97	35.447.184,43
Transferências dos Estados e do Distrito Federal e de suas Entidades	1.703.424,60	1.703.424,60	383.736,93	22,52	383.736,93	22,52	1.319.687,67
Transferências de Outras Instituições Públicas	7.756.433,00	7.756.433,00	1.144.866,06	14,76	1.144.866,06	14,76	6.611.566,94
<b>Receitas de Capital</b>	<b>9.849.041,36</b>	<b>9.849.041,36</b>	<b>0,00</b>	<b>0,00</b>	<b>0,00</b>	<b>0,00</b>	<b>9.849.041,36</b>
<b>Transferências de Capital</b>	<b>9.849.041,36</b>	<b>9.849.041,36</b>	<b>0,00</b>	<b>0,00</b>	<b>0,00</b>	<b>0,00</b>	<b>9.849.041,36</b>
Transferências da União e de suas Entidades	7.029.041,36	7.029.041,36	0,00	0,00	0,00	0,00	7.029.041,36
Transferências dos Estados e do Distrito Federal e de suas Entidades	2.820.000,00	2.820.000,00	0,00	0,00	0,00	0,00	2.820.000,00
<b>RECEITAS (INTRA-ORÇAMENTÁRIAS) (II)</b>	<b>-</b>	<b>-</b>	<b>-</b>	<b>-</b>	<b>-</b>	<b>-</b>	<b>-</b>
<b>SUBTOTAL DAS RECEITAS (III) = (I + II)</b>	<b>59.547.100,76</b>	<b>59.547.100,76</b>	<b>4.044.163,39</b>	<b>6,79</b>	<b>4.044.163,39</b>	<b>6,79</b>	<b>55.502.937,37</b>
<b>OPERAÇÕES DE CRÉDITO / REFINANCIAMENTO (IV)</b>	<b>-</b>	<b>-</b>	<b>-</b>	<b>-</b>	<b>-</b>	<b>-</b>	<b>0</b>
Operações de Crédito Internas	-	-	-	-	-	0,00	0
Mobiliária	-	-	-	-	-	-	0
Contratual	-	-	-	-	-	-	0
Operações de Crédito Externas	-	-	-	-	-	0,00	0
Mobiliária	-	-	-	-	-	-	0
Contratual	-	-	-	-	-	-	0
<b>TOTAL DAS RECEITAS (V) = (III + IV)</b>	<b>59.547.100,76</b>	<b>59.547.100,76</b>	<b>4.044.163,39</b>	<b>6,79</b>	<b>4.044.163,39</b>	<b>6,79</b>	<b>55.502.937,37</b>
<b>DÉFICIT (VI)</b>	<b>-</b>	<b>-</b>	<b>-</b>	<b>-</b>	<b>-</b>	<b>-</b>	<b>0</b>
<b>TOTAL COM DÉFICIT (VII) = (V + VI)</b>	<b>59.547.100,76</b>	<b>59.547.100,76</b>	<b>4.044.163,39</b>	<b>6,79</b>	<b>4.044.163,39</b>	<b>6,79</b>	<b>55.502.937,37</b>
<b>SALDOS DE EXERCÍCIOS ANTERIORES</b>	<b>-</b>	<b>-</b>	<b>-</b>	<b>-</b>	<b>-</b>	<b>-</b>	<b>0</b>
Recursos Arrecadados em Exercícios Anteriores - RPPS	-	-	-	-	-	-	0
Superávit Financeiro Utilizado para Créditos Adicionais	-	-	-	-	-	-	0

DESPESAS	DOTAÇÃO INICIAL (d)	DOTAÇÃO ATUALIZADA (e)	DESPESAS EMPENHADAS		SALDO A EMPENHAR (g) = (e-f)	DESPESAS LIQUIDADAS		SALDO A LIQUIDAR (i) = (e-h)	DESPESAS PAGAS ATÉ O BIMESTRE (j)	INSCRITAS RP NÃO PROCESSADAS (k)
			No Bimestre	Até o Bimestre (f)		No Bimestre	Até o Bimestre (h)			
<b>DESPESAS (EXCETO INTRA-ORÇAMENTÁRIAS) (VIII)</b>	<b>58.811.100,76</b>	<b>58.806.071,59</b>	<b>3.480.183,25</b>	<b>3.480.183,25</b>	<b>55.325.888,34</b>	<b>3.216.304,93</b>	<b>3.216.304,93</b>	<b>55.589.766,66</b>	<b>2.137.560,30</b>	
<b>DESPESAS CORRENTES</b>	<b>24.671.962,00</b>	<b>25.276.023,92</b>	<b>3.411.157,32</b>	<b>3.411.157,32</b>	<b>21.864.866,60</b>	<b>3.151.019,00</b>	<b>3.151.019,00</b>	<b>22.125.004,92</b>	<b>2.072.274,37</b>	
PESSOAL E ENCARGOS SOCIAIS	12.219.767,00	12.315.173,73	2.009.622,91	2.009.622,91	10.305.550,82	2.009.622,91	2.009.622,91	10.305.550,82	1.020.917,51	
OUTRAS DESPESAS CORRENTES	12.452.195,00	12.960.850,19	1.401.534,41	1.401.534,41	11.559.315,78	1.141.396,09	1.141.396,09	11.819.454,10	1.051.356,86	
<b>DESPESAS DE CAPITAL</b>	<b>33.983.862,76</b>	<b>33.374.771,67</b>	<b>69.025,93</b>	<b>69.025,93</b>	<b>33.305.745,74</b>	<b>65.285,93</b>	<b>65.285,93</b>	<b>33.309.485,74</b>	<b>65.285,93</b>	
INVESTIMENTOS	33.523.862,76	32.914.771,67	23.497,00	23.497,00	32.891.274,67	19.757,00	19.757,00	32.895.014,67	19.757,00	
AMORTIZACAO DA DIVIDA	460.000,00	460.000,00	45.528,93	45.528,93	414.471,07	45.528,93	45.528,93	414.471,07	45.528,93	
<b>Reserva de Contingência</b>	<b>155.276,00</b>	<b>155.276,00</b>	<b>0,00</b>	<b>0,00</b>	<b>155.276,00</b>	<b>0,00</b>	<b>0,00</b>	<b>155.276,00</b>	<b>0,00</b>	
RESERVA DE CONTINGENCIA E RESERVA DO RPPS	155.276,00	155.276,00	0,00	0,00	155.276,00	0,00	0,00	155.276,00	0,00	
<b>AMORTIZAÇÃO DA DÍV. / REFINANCIAMENTO (XI)</b>	<b>0,00</b>	<b>0,00</b>	<b>0,00</b>	<b>0,00</b>	<b>0,00</b>	<b>0,00</b>	<b>0,00</b>	<b>0,00</b>	<b>0,00</b>	
<b>Amortização da Dívida Interna</b>	<b>0,00</b>	<b>0,00</b>	<b>0,00</b>	<b>0,00</b>	<b>0,00</b>	<b>0,00</b>	<b>0,00</b>	<b>0,00</b>	<b>0,00</b>	
Dívida Mobiliária	0,00	0,00	0,00	0,00	0,00	0,00	0,00	0,00	0,00	
Outras Dívidas	0,00	0,00	0,00	0,00	0,00	0,00	0,00	0,00	0,00	
<b>Amortização da Dívida Externa</b>	<b>0,00</b>	<b>0,00</b>	<b>0,00</b>	<b>0,00</b>	<b>0,00</b>	<b>0,00</b>	<b>0,00</b>	<b>0,00</b>	<b>0,00</b>	
Dívida Mobiliária	0,00	0,00	0,00	0,00	0,00	0,00	0,00	0,00	0,00	
Outras Dívidas	0,00	0,00	0,00	0,00	0,00	0,00	0,00	0,00	0,00	
<b>DESPESAS (INTRA-ORÇAMENTÁRIAS) (IX)</b>	<b>736.000,00</b>	<b>741.029,17</b>	<b>135.671,68</b>	<b>135.671,68</b>	<b>605.357,49</b>	<b>135.671,68</b>	<b>135.671,68</b>	<b>605.357,49</b>	<b>68.930,82</b>	
<b>SUBTOTAL DAS DESPESAS (X) = (VIII + IX)</b>	<b>59.547.100,76</b>	<b>59.547.100,76</b>	<b>3.615.854,93</b>	<b>3.615.854,93</b>	<b>55.931.245,83</b>	<b>3.351.976,61</b>	<b>3.351.976,61</b>	<b>56.195.124,15</b>	<b>2.206.491,12</b>	
<b>TOTAL DAS DESPESAS (XII) = (X + XI)</b>	<b>59.547.100,76</b>	<b>59.547.100,76</b>	<b>3.615.854,93</b>	<b>3.615.854,93</b>	<b>55.931.245,83</b>	<b>3.351.976,61</b>	<b>3.351.976,61</b>	<b>56.195.124,15</b>	<b>2.206.491,12</b>	
SUPERÁVIT (XIII)				428.308,46			692.186,78	-	1.837.672,27	
<b>TOTAL COM SUPERÁVIT (XIV) = (XII + XIII)</b>	<b>59.547.100,76</b>	<b>59.547.100,76</b>	<b>3.615.854,93</b>	<b>3.615.854,93</b>	<b>55.931.245,83</b>	<b>3.351.976,61</b>	<b>4.044.163,39</b>	<b>56.195.124,15</b>	<b>2.206.491,12</b>	


RESERVA DO RPPS

RECEITAS INTRA-ORÇAMENTÁRIAS	PREVISÃO INICIAL	PREVISÃO ATUALIZADA (a)	RECEITAS REALIZADAS				SALDO A REALIZAR (a-c)
			No Bimestre (b)	% (b/a)	Até o Bimestre (c)	% (c/a)	
RECEITAS (INTRA-ORÇAMENTÁRIAS) (II)	-	-	-	-	-	-	-

DESPESAS INTRA-ORÇAMENTÁRIAS	DOTAÇÃO INICIAL (d)	DOTAÇÃO ATUALIZADA (e)	DESPESAS EMPENHADAS		SALDO A EMPENHAR (g) = (e-f)	DESPESAS LIQUIDADAS		SALDO A LIQUIDAR (i) = (e-h)	DESPESAS PAGAS ATÉ O BIMESTRE (j)	INSCRITAS RP NÃO PROCESSADAS (k)
			No Bimestre	Até o Bimestre (f)		No Bimestre	Até o Bimestre (h)			
DESPESAS (INTRA-ORÇAMENTÁRIAS) (IX)	736.000,00	741.029,17	135.671,68	135.671,68	605.357,49	135.671,68	135.671,68	605.357,49	68.930,82	
DESPESAS CORRENTES	736.000,00	741.029,17	135.671,68	135.671,68	605.357,49	135.671,68	135.671,68	605.357,49	68.930,82	
PESSOAL E ENCARGOS SOCIAIS	736.000,00	741.029,17	135.671,68	135.671,68	605.357,49	135.671,68	135.671,68	605.357,49	68.930,82	



ANA PAULA ANTERO SANTA ROSA BARBOSA  
**PREFEITA Mat.410**



SAMIA ALICIA SOUZA AMARAL  
**CONTADORA Mat.849**



NIVALDO SILVA JUNIOR  
**CONTROLADOR GERAL Mat.421**



**ESTADO DE ALAGOAS**  
**MUNICÍPIO DE BELÉM**  
**Demonstrativo da Execução das despesas por Função/SubFunção**

RREO – Anexo II (LRF, Art. 52, inciso II, alínea “c”)

JANEIRO-FEVEREIRO/2020

R\$ 1,00

Função/SubFunção	DOTAÇÃO INICIAL	DOTAÇÃO ATUALIZADA (a)	DESPESAS EMPENHADAS			SALDO A EMPENHAR (c) = (a-b)	DESPESAS LIQUIDADAS			SALDO A LIQUIDAR (e) = (a-d)	INSCRITAS RP NÃO PROCESSADOS (f)
			No Bimestre	Até Bimestre (b)	% (b) / t (b)		No Bimestre	Até Bimestre (d)	% (d) / t (d)		
<b>DESPESAS (EXCETO INTRA-ORÇAMENTÁRIAS) (I)</b>	<b>58.811.100,76</b>	<b>58.806.071,59</b>	<b>3.480.183,25</b>	<b>3.480.183,25</b>	<b>96,25</b>	<b>55.325.888,34</b>	<b>3.216.304,93</b>	<b>3.216.304,93</b>	<b>95,95</b>	<b>55.589.766,66</b>	<b>0,00</b>
<b>01 - Legislativa</b>	<b>651.630,76</b>	<b>651.630,76</b>	<b>0,00</b>	<b>0,00</b>	<b>0,00</b>	<b>651.630,76</b>	<b>0,00</b>	<b>0,00</b>	<b>0,00</b>	<b>651.630,76</b>	<b>0,00</b>
031 - Ação Legislativa	651.630,76	651.630,76	0,00	0,00	0,00	651.630,76	0,00	0,00	0,00	651.630,76	0,00
<b>04 - Administração</b>	<b>5.362.272,00</b>	<b>5.728.259,59</b>	<b>883.358,31</b>	<b>883.358,31</b>	<b>24,43</b>	<b>4.844.901,28</b>	<b>747.517,96</b>	<b>747.517,96</b>	<b>22,30</b>	<b>4.980.741,63</b>	<b>0,00</b>
062 - Defesa do Interesse Público no Processo Judiciário	244.000,00	244.000,00	30.000,00	30.000,00	0,83	214.000,00	30.000,00	30.000,00	0,89	214.000,00	0,00
122 - Administração Geral	4.580.272,00	4.944.409,59	809.108,68	809.108,68	22,38	4.135.300,91	673.268,33	673.268,33	20,09	4.271.141,26	0,00
123 - Administração Financeira	538.000,00	539.850,00	44.249,63	44.249,63	1,22	495.600,37	44.249,63	44.249,63	1,32	495.600,37	0,00
<b>08 - Assistência Social</b>	<b>5.515.904,00</b>	<b>5.515.904,00</b>	<b>140.865,46</b>	<b>140.865,46</b>	<b>3,90</b>	<b>5.375.038,54</b>	<b>136.555,46</b>	<b>136.555,46</b>	<b>4,07</b>	<b>5.379.348,54</b>	<b>0,00</b>
122 - Administração Geral	513.600,00	522.199,73	67.801,12	67.801,12	1,88	454.398,61	67.351,12	67.351,12	2,01	454.848,61	0,00
242 - Assistência ao Portador de Deficiência	43.600,00	43.600,00	0,00	0,00	0,00	43.600,00	0,00	0,00	0,00	43.600,00	0,00
243 - Assistência a Criança e ao Adolescente	163.500,00	163.500,00	16.039,77	16.039,77	0,44	147.460,23	16.039,77	16.039,77	0,48	147.460,23	0,00
244 - Assistência Comunitária	4.795.204,00	4.786.604,27	57.024,57	57.024,57	1,58	4.729.579,70	53.164,57	53.164,57	1,59	4.733.439,70	0,00
<b>09 - Previdência Social</b>	<b>1.710.000,00</b>	<b>1.710.000,00</b>	<b>138.109,80</b>	<b>138.109,80</b>	<b>3,82</b>	<b>1.571.890,20</b>	<b>138.109,80</b>	<b>138.109,80</b>	<b>4,12</b>	<b>1.571.890,20</b>	<b>0,00</b>
271 - Previdência Básica	210.000,00	210.000,00	34.324,35	34.324,35	0,95	175.675,65	34.324,35	34.324,35	1,02	175.675,65	0,00
272 - Previdência do Regime Estatutário	1.500.000,00	1.500.000,00	103.785,45	103.785,45	2,87	1.396.214,55	103.785,45	103.785,45	3,10	1.396.214,55	0,00
<b>10 - Saúde</b>	<b>9.214.718,00</b>	<b>9.214.718,00</b>	<b>717.162,82</b>	<b>717.162,82</b>	<b>19,83</b>	<b>8.497.555,18</b>	<b>692.903,77</b>	<b>692.903,77</b>	<b>20,67</b>	<b>8.521.814,23</b>	<b>0,00</b>
122 - Administração Geral	1.650.000,00	1.701.222,27	524.753,44	524.753,44	14,51	1.176.468,83	500.494,39	500.494,39	14,93	1.200.727,88	0,00
125 - Normatização e Fiscalização	15.000,00	15.000,00	0,00	0,00	0,00	15.000,00	0,00	0,00	0,00	15.000,00	0,00
301 - Atenção Básica	5.897.718,00	5.846.495,73	148.957,15	148.957,15	4,12	5.697.538,58	148.957,15	148.957,15	4,44	5.697.538,58	0,00
302 - Assistência Hospitalar e Ambulatorial	725.000,00	725.000,00	19.775,56	19.775,56	0,55	705.224,44	19.775,56	19.775,56	0,59	705.224,44	0,00
305 - Vigilância Epidemiológica	927.000,00	927.000,00	23.676,67	23.676,67	0,65	903.323,33	23.676,67	23.676,67	0,71	903.323,33	0,00
<b>12 - Educação</b>	<b>22.263.000,00</b>	<b>22.257.970,83</b>	<b>1.286.159,60</b>	<b>1.286.159,60</b>	<b>35,57</b>	<b>20.971.811,23</b>	<b>1.218.340,68</b>	<b>1.218.340,68</b>	<b>36,35</b>	<b>21.039.630,15</b>	<b>0,00</b>
122 - Administração Geral	4.177.000,00	4.256.527,60	223.863,17	223.863,17	6,19	4.032.664,43	193.377,27	193.377,27	5,77	4.063.150,33	0,00
361 - Ensino Fundamental	11.965.000,00	11.998.194,72	1.050.205,37	1.050.205,37	29,04	10.947.989,35	1.012.872,35	1.012.872,35	30,22	10.985.322,37	0,00
365 - Educação Infantil	4.527.000,00	4.527.000,00	8.822,20	8.822,20	0,24	4.518.177,80	8.822,20	8.822,20	0,26	4.518.177,80	0,00
366 - Educação de Jovens e Adultos	194.000,00	194.000,00	3.268,86	3.268,86	0,09	190.731,14	3.268,86	3.268,86	0,10	190.731,14	0,00
782 - Transporte Rodoviário	1.400.000,00	1.282.248,51	0,00	0,00	0,00	1.282.248,51	0,00	0,00	0,00	1.282.248,51	0,00
<b>13 - Cultura</b>	<b>488.300,00</b>	<b>488.300,00</b>	<b>16.952,00</b>	<b>16.952,00</b>	<b>0,47</b>	<b>471.348,00</b>	<b>16.952,00</b>	<b>16.952,00</b>	<b>0,51</b>	<b>471.348,00</b>	<b>0,00</b>
122 - Administração Geral	463.300,00	463.300,00	16.952,00	16.952,00	0,47	446.348,00	16.952,00	16.952,00	0,51	446.348,00	0,00



ESTADO DE ALAGOAS  
MUNICÍPIO DE BELÉM  
Demonstrativo da Execução das despesas por Função/SubFunção

RREO – Anexo II (LRF, Art. 52, inciso II, alínea “c”)

JANEIRO-FEVEREIRO/2020

R\$ 1,00

Função/SubFunção	DOTAÇÃO INICIAL	DOTAÇÃO ATUALIZADA (a)	DESPESAS EMPENHADAS			SALDO A EMPENHAR (c) = (a-b)	DESPESAS LIQUIDADAS			SALDO A LIQUIDAR (e) = (a-d)	INSCRITAS RP NÃO PROCESSADOS (f)
			No Bimestre	Até Bimestre (b)	% (b) / t (b)		No Bimestre	Até Bimestre (d)	% (d) / t (d)		
392 - Difusão Cultural	25.000,00	25.000,00	0,00	0,00	0,00	25.000,00	0,00	0,00	0,00	25.000,00	0,00
<b>15 - Urbanismo</b>	<b>6.661.000,00</b>	<b>6.478.758,41</b>	<b>219.792,33</b>	<b>219.792,33</b>	<b>6,08</b>	<b>6.258.966,08</b>	<b>188.142,33</b>	<b>188.142,33</b>	<b>5,61</b>	<b>6.290.616,08</b>	<b>0,00</b>
122 - Administração Geral	1.449.000,00	1.449.000,00	219.792,33	219.792,33	6,08	1.229.207,67	188.142,33	188.142,33	5,61	1.260.857,67	0,00
451 - Infraestrutura Urbana	1.102.000,00	919.758,41	0,00	0,00	0,00	919.758,41	0,00	0,00	0,00	919.758,41	0,00
452 - Serviços Urbanos	4.110.000,00	4.110.000,00	0,00	0,00	0,00	4.110.000,00	0,00	0,00	0,00	4.110.000,00	0,00
<b>16 - Habitação</b>	<b>600.000,00</b>	<b>600.000,00</b>	<b>0,00</b>	<b>0,00</b>	<b>0,00</b>	<b>600.000,00</b>	<b>0,00</b>	<b>0,00</b>	<b>0,00</b>	<b>600.000,00</b>	<b>0,00</b>
482 - Habitacao Urbana	600.000,00	600.000,00	0,00	0,00	0,00	600.000,00	0,00	0,00	0,00	600.000,00	0,00
<b>17 - Saneamento</b>	<b>4.040.000,00</b>	<b>4.040.000,00</b>	<b>0,00</b>	<b>0,00</b>	<b>0,00</b>	<b>4.040.000,00</b>	<b>0,00</b>	<b>0,00</b>	<b>0,00</b>	<b>4.040.000,00</b>	<b>0,00</b>
512 - Saneamento Basico Urbano	4.040.000,00	4.040.000,00	0,00	0,00	0,00	4.040.000,00	0,00	0,00	0,00	4.040.000,00	0,00
<b>18 - Gestão Ambiental</b>	<b>150.000,00</b>	<b>150.000,00</b>	<b>0,00</b>	<b>0,00</b>	<b>0,00</b>	<b>150.000,00</b>	<b>0,00</b>	<b>0,00</b>	<b>0,00</b>	<b>150.000,00</b>	<b>0,00</b>
542 - Controle Ambiental	150.000,00	150.000,00	0,00	0,00	0,00	150.000,00	0,00	0,00	0,00	150.000,00	0,00
<b>20 - Agricultura</b>	<b>513.000,00</b>	<b>529.254,00</b>	<b>32.254,00</b>	<b>32.254,00</b>	<b>0,89</b>	<b>497.000,00</b>	<b>32.254,00</b>	<b>32.254,00</b>	<b>0,96</b>	<b>497.000,00</b>	<b>0,00</b>
122 - Administração Geral	98.000,00	114.254,00	32.254,00	32.254,00	0,89	82.000,00	32.254,00	32.254,00	0,96	82.000,00	0,00
451 - Infraestrutura Urbana	190.000,00	190.000,00	0,00	0,00	0,00	190.000,00	0,00	0,00	0,00	190.000,00	0,00
544 - Recursos Hídricos	50.000,00	50.000,00	0,00	0,00	0,00	50.000,00	0,00	0,00	0,00	50.000,00	0,00
601 - Promoção da Produção Vegetal	70.000,00	70.000,00	0,00	0,00	0,00	70.000,00	0,00	0,00	0,00	70.000,00	0,00
604 - Defesa Sanitaria Animal	20.000,00	20.000,00	0,00	0,00	0,00	20.000,00	0,00	0,00	0,00	20.000,00	0,00
605 - Abastecimento	55.000,00	55.000,00	0,00	0,00	0,00	55.000,00	0,00	0,00	0,00	55.000,00	0,00
631 - Reforma Agraria	30.000,00	30.000,00	0,00	0,00	0,00	30.000,00	0,00	0,00	0,00	30.000,00	0,00
<b>26 - Transporte</b>	<b>280.000,00</b>	<b>280.000,00</b>	<b>0,00</b>	<b>0,00</b>	<b>0,00</b>	<b>280.000,00</b>	<b>0,00</b>	<b>0,00</b>	<b>0,00</b>	<b>280.000,00</b>	<b>0,00</b>
782 - Transporte Rodoviário	280.000,00	280.000,00	0,00	0,00	0,00	280.000,00	0,00	0,00	0,00	280.000,00	0,00
<b>27 - Desporto e Lazer</b>	<b>746.000,00</b>	<b>546.000,00</b>	<b>0,00</b>	<b>0,00</b>	<b>0,00</b>	<b>546.000,00</b>	<b>0,00</b>	<b>0,00</b>	<b>0,00</b>	<b>546.000,00</b>	<b>0,00</b>
451 - Infraestrutura Urbana	200.000,00	0,00	0,00	0,00	0,00	0,00	0,00	0,00	0,00	0,00	0,00
812 - Desporto Comunitário	50.000,00	50.000,00	0,00	0,00	0,00	50.000,00	0,00	0,00	0,00	50.000,00	0,00
813 - Lazer	496.000,00	496.000,00	0,00	0,00	0,00	496.000,00	0,00	0,00	0,00	496.000,00	0,00
<b>28 - Encargos Especiais</b>	<b>460.000,00</b>	<b>460.000,00</b>	<b>45.528,93</b>	<b>45.528,93</b>	<b>1,26</b>	<b>414.471,07</b>	<b>45.528,93</b>	<b>45.528,93</b>	<b>1,36</b>	<b>414.471,07</b>	<b>0,00</b>
123 - Administração Financeira	60.000,00	60.000,00	20.247,38	20.247,38	0,56	39.752,62	20.247,38	20.247,38	0,60	39.752,62	0,00
331 - Protecao e Beneficios ao Trabalhador	190.000,00	190.000,00	25.281,55	25.281,55	0,70	164.718,45	25.281,55	25.281,55	0,75	164.718,45	0,00
843 - Servico da Divida Interna	210.000,00	210.000,00	0,00	0,00	0,00	210.000,00	0,00	0,00	0,00	210.000,00	0,00
<b>99 - Reserva</b>	<b>155.276,00</b>	<b>155.276,00</b>	<b>0,00</b>	<b>0,00</b>	<b>0,00</b>	<b>155.276,00</b>	<b>0,00</b>	<b>0,00</b>	<b>0,00</b>	<b>155.276,00</b>	<b>0,00</b>



ESTADO DE ALAGOAS  
MUNICÍPIO DE BELÉM  
Demonstrativo da Execução das despesas por Função/SubFunção

RREO – Anexo II (LRF, Art. 52, inciso II, alínea “c”)

JANEIRO-FEVEREIRO/2020

R\$ 1,00

Função/SubFunção	DOTAÇÃO INICIAL	DOTAÇÃO ATUALIZADA (a)	DESPESAS EMPENHADAS			SALDO A EMPENHAR (c) = (a-b)	DESPESAS LIQUIDADAS			SALDO A LIQUIDAR (e) = (a-d)	INSCRITAS RP NÃO PROCESSADOS (f)
			No Bimestre	Até Bimestre (b)	% (b) / t (b)		No Bimestre	Até Bimestre (d)	% (d) / t (d)		
999 - Reserva	155.276,00	155.276,00	0,00	0,00	0,00	155.276,00	0,00	0,00	0,00	155.276,00	0,00
<b>DESPESAS (INTRA-ORÇAMENTÁRIAS) (II)</b>	<b>736.000,00</b>	<b>741.029,17</b>	<b>135.671,68</b>	<b>135.671,68</b>	<b>3,75</b>	<b>605.357,49</b>	<b>135.671,68</b>	<b>135.671,68</b>	<b>4,05</b>	<b>605.357,49</b>	<b>0,00</b>
<b>01 - Legislativa</b>	<b>8.000,00</b>	<b>8.000,00</b>	<b>0,00</b>	<b>0,00</b>	<b>0,00</b>	<b>8.000,00</b>	<b>0,00</b>	<b>0,00</b>	<b>0,00</b>	<b>8.000,00</b>	<b>0,00</b>
031 - Ação Legislativa	8.000,00	8.000,00	0,00	0,00	0,00	8.000,00	0,00	0,00	0,00	8.000,00	0,00
<b>04 - Administração</b>	<b>50.000,00</b>	<b>50.000,00</b>	<b>4.740,69</b>	<b>4.740,69</b>	<b>0,13</b>	<b>45.259,31</b>	<b>4.740,69</b>	<b>4.740,69</b>	<b>0,14</b>	<b>45.259,31</b>	<b>0,00</b>
122 - Administração Geral	40.000,00	40.000,00	4.740,69	4.740,69	0,13	35.259,31	4.740,69	4.740,69	0,14	35.259,31	0,00
123 - Administração Financeira	10.000,00	10.000,00	0,00	0,00	0,00	10.000,00	0,00	0,00	0,00	10.000,00	0,00
<b>10 - Saúde</b>	<b>209.000,00</b>	<b>209.000,00</b>	<b>25.367,17</b>	<b>25.367,17</b>	<b>0,70</b>	<b>183.632,83</b>	<b>25.367,17</b>	<b>25.367,17</b>	<b>0,76</b>	<b>183.632,83</b>	<b>0,00</b>
122 - Administração Geral	100.000,00	100.000,00	14.181,67	14.181,67	0,39	85.818,33	14.181,67	14.181,67	0,42	85.818,33	0,00
301 - Atenção Básica	81.000,00	81.000,00	10.397,24	10.397,24	0,29	70.602,76	10.397,24	10.397,24	0,31	70.602,76	0,00
302 - Assistência Hospitalar e Ambulatorial	20.000,00	20.000,00	0,00	0,00	0,00	20.000,00	0,00	0,00	0,00	20.000,00	0,00
305 - Vigilância Epidemiológica	8.000,00	8.000,00	788,26	788,26	0,02	7.211,74	788,26	788,26	0,02	7.211,74	0,00
<b>12 - Educação</b>	<b>428.000,00</b>	<b>433.029,17</b>	<b>96.292,80</b>	<b>96.292,80</b>	<b>2,66</b>	<b>336.736,37</b>	<b>96.292,80</b>	<b>96.292,80</b>	<b>2,87</b>	<b>336.736,37</b>	<b>0,00</b>
122 - Administração Geral	5.000,00	10.029,17	10.029,17	10.029,17	0,28	0,00	10.029,17	10.029,17	0,30	0,00	0,00
361 - Ensino Fundamental	360.000,00	360.000,00	86.263,63	86.263,63	2,39	273.736,37	86.263,63	86.263,63	2,57	273.736,37	0,00
365 - Educação Infantil	57.000,00	57.000,00	0,00	0,00	0,00	57.000,00	0,00	0,00	0,00	57.000,00	0,00
366 - Educação de Jovens e Adultos	6.000,00	6.000,00	0,00	0,00	0,00	6.000,00	0,00	0,00	0,00	6.000,00	0,00
<b>13 - Cultura</b>	<b>5.000,00</b>	<b>5.000,00</b>	<b>0,00</b>	<b>0,00</b>	<b>0,00</b>	<b>5.000,00</b>	<b>0,00</b>	<b>0,00</b>	<b>0,00</b>	<b>5.000,00</b>	<b>0,00</b>
122 - Administração Geral	5.000,00	5.000,00	0,00	0,00	0,00	5.000,00	0,00	0,00	0,00	5.000,00	0,00
<b>15 - Urbanismo</b>	<b>32.000,00</b>	<b>32.000,00</b>	<b>9.271,02</b>	<b>9.271,02</b>	<b>0,26</b>	<b>22.728,98</b>	<b>9.271,02</b>	<b>9.271,02</b>	<b>0,28</b>	<b>22.728,98</b>	<b>0,00</b>
122 - Administração Geral	32.000,00	32.000,00	9.271,02	9.271,02	0,26	22.728,98	9.271,02	9.271,02	0,28	22.728,98	0,00
<b>20 - Agricultura</b>	<b>4.000,00</b>	<b>4.000,00</b>	<b>0,00</b>	<b>0,00</b>	<b>0,00</b>	<b>4.000,00</b>	<b>0,00</b>	<b>0,00</b>	<b>0,00</b>	<b>4.000,00</b>	<b>0,00</b>
122 - Administração Geral	4.000,00	4.000,00	0,00	0,00	0,00	4.000,00	0,00	0,00	0,00	4.000,00	0,00
<b>TOTAL (III) = (I + II)</b>	<b>59.547.100,76</b>	<b>59.547.100,76</b>	<b>3.615.854,93</b>	<b>3.615.854,93</b>	<b>100,00</b>	<b>55.931.245,83</b>	<b>3.351.976,61</b>	<b>3.351.976,61</b>	<b>100,00</b>	<b>56.195.124,15</b>	<b>0,00</b>



ESTADO DE ALAGOAS  
**MUNICÍPIO DE BELÉM**  
Demonstrativo da Execução das despesas por Função/SubFunção

RREO – Anexo II (LRF, Art. 52, inciso II, alínea “c”)

JANEIRO-FEVEREIRO/2020

R\$ 1,00

Função/SubFunção	DOTAÇÃO INICIAL	DOTAÇÃO ATUALIZADA (a)	DESPESAS EMPENHADAS			SALDO A EMPENHAR (c) = (a-b)	DESPESAS LIQUIDADAS			SALDO A LIQUIDAR (e) = (a-d)	INSCRITAS RP NÃO PROCESSADOS (f)
			No Bimestre	Até Bimestre (b)	% (b) / t (b)		No Bimestre	Até Bimestre (d)	% (d) / t (d)		

ANA PAULA ANTERO SANTA ROSA BARBOSA  
PREFEITA Mat.410

SAMIA ALICIA SOUZA AMARAL  
CONTADORA Mat.849

NIVALDO SILVA JUNIOR  
CONTROLADOR GERAL Mat.421



**ESTADO DE ALAGOAS**  
**MUNICÍPIO DE BELÉM**  
**Demonstrativo das Parcerias Público-Privada**

RREO – Anexo XIII (Lei nº 11.079, de 30.12.2004, arts. 22, 25 e

**JANEIRO-FEVEREIRO/2020**

R\$ 1,00

IMPACTOS DAS CONTRATAÇÕES DE PPP	SALDO TOTAL EM 31 DE DEZEMBRO DO EXERCÍCIO ANTERIOR  (a)	REGISTROS EFETUADOS EM 2020	
		No bimestre	Até o bimestre  (b)
<b>TOTAL DE ATIVOS</b>			
Ativos Constituídos pela SPE			
<b>TOTAL DE PASSIVOS (I)</b>			
Obrigações decorrentes de Ativos Constituídos pela SPE			
Provisões de PPP			
Outros Passivos			
<b>ATOS POTENCIAIS PASSIVOS</b>			
Obrigações Contratuais			
Riscos Não Provisionados			
Garantias Concedidas			
Outros Passivos Contingentes			

DESPESAS DE PPP	EXERCÍCIO ANTERIOR	EXERCÍCIO CORRENTE (EC)	EC + 1	EC + 2	EC + 3	EC + 4	EC + 5	EC + 6	EC + 7	EC + 8	EC + 9
<b>Do Ente Federado (IV)</b>											
<b>Das Estatais Não-Dependentes</b>											
<b>TOTAL DAS DESPESAS</b>											
<b>RECEITA CORRENTE LÍQUIDA (RCL) (V)</b>											
<b>TOTAL DAS DESPESAS / RCL (%) (VI) = (IV)/(V)</b>											
Nota:											





JANEIRO-FEVEREIRO/2020

R\$ 1,00

IMPACTOS DAS CONTRATAÇÕES DE PPP	SALDO TOTAL EM 31 DE DEZEMBRO DO EXERCÍCIO ANTERIOR (a)	REGISTROS EFETUADOS EM 2020	
		No bimestre	Até o bimestre (b)

ANA PAULA ANTERO SANTA ROSA BARBOSA  
PREFEITA Mat.410

SAMIA ALICIA SOUZA AMARAL  
CONTADORA Mat.849

NIVALDO SILVA JUNIOR  
CONTROLADOR GERAL Mat.421



RECEITAS DO ENSINO				
RECEITA RESULTANTE DE IMPOSTOS (caput do art. 212 da Constituição)	PREVISÃO INICIAL	PREVISÃO ATUALIZADA (a)	RECEITAS REALIZADAS	
			Até o Bimestre (b)	% (c) = (b/a)x100
<b>1 - RECEITA DE IMPOSTOS</b>	<b>353.418,00</b>	<b>353.418,00</b>	<b>9.696,68</b>	<b>2,74</b>
1.1 - Receita Resultante do Imposto sobre a Propriedade Predial e Territorial Urbana – IPTU	34.566,00	34.566,00	0,00	0,00
1.1.1 - IPTU	20.000,00	20.000,00	0,00	0,00
1.1.2 - Multas, Juros de Mora, Dívida Ativa e Outros Encargos do IPTU	14.566,00	14.566,00	0,00	0,00
1.2 - Receita Resultante do Imposto sobre Transmissão Inter Vivos – ITBI	44.566,00	44.566,00	0,00	0,00
1.2.1 - ITBI	30.000,00	30.000,00	0,00	0,00
1.2.2 - Multas, Juros de Mora, Dívida Ativa e Outros Encargos do ITBI	14.566,00	14.566,00	0,00	0,00
1.3 - Receita Resultante do Imposto sobre Serviços de Qualquer Natureza – ISS	259.720,00	259.720,00	9.696,68	3,73
1.3.1 - ISS	200.000,00	200.000,00	9.696,68	4,84
1.3.2 - Multas, Juros de Mora, Dívida Ativa e Outros Encargos do ISS	59.720,00	59.720,00	0,00	0,00
1.4 - Receita Resultante do Imposto de Renda Retido na Fonte – IRRF	14.566,00	14.566,00	0,00	0,00
<b>2 - RECEITA DE TRANSFERÊNCIAS CONSTITUCIONAIS E LEGAIS</b>	<b>9.142.612,00</b>	<b>9.142.612,00</b>	<b>2.451.009,25</b>	<b>26,80</b>
2.1 - Cota-Parte FPM	7.280.000,00	7.280.000,00	1.995.154,79	27,40
2.1.1 - Parcela referente à CF, art. 159, I, alínea b	7.000.000,00	7.000.000,00	1.995.154,79	28,50
2.1.2 - Parcela referente à CF, art. 159, I, alínea d	160.000,00	160.000,00	0,00	0,00
2.1.3 - Parcela referente à CF, art. 159, I, alínea e	120.000,00	120.000,00	0,00	0,00
2.2 - Cota-Parte ICMS	1.800.000,00	1.800.000,00	455.803,70	25,32
2.3 - ICMS-Desoneração – L.C. nº87/1996	8.913,00	8.913,00	0,00	0,00
2.4 - Cota-Parte IPI-Exportação	1.782,00	1.782,00	0,00	0,00
2.5 - Cota-Parte ITR	1.917,00	1.917,00	50,76	2,64
2.6 - Cota-Parte IPVA	50.000,00	50.000,00	0,00	0,00
2.7 - Cota-Parte IOF-Ouro	0,00	0,00	0,00	0,00
<b>3- TOTAL DA RECEITA DE IMPOSTOS (1 + 2)</b>	<b>9.496.030,00</b>	<b>9.496.030,00</b>	<b>2.460.705,93</b>	<b>25,91</b>
RECEITAS ADICIONAIS PARA FINANCIAMENTO DO ENSINO				
RECEITAS ADICIONAIS PARA FINANCIAMENTO DO ENSINO	PREVISÃO INICIAL	PREVISÃO ATUALIZADA (a)	RECEITAS REALIZADAS	
			Até o Bimestre (b)	% (c) = (b/a)x100
<b>4 - RECEITA DA APLICAÇÃO FINANCEIRA DE OUTROS RECURSOS DE IMPOSTOS VINCULADOS AO ENSINO</b>	<b>0,00</b>	<b>0,00</b>	<b>0,00</b>	<b>0,00</b>
<b>5 - RECEITA DE TRANSFERÊNCIAS DO FNDE</b>	<b>11.850.000,00</b>	<b>11.850.000,00</b>	<b>48.353,06</b>	<b>0,40</b>
5.1 - Transferências do Salário-Educação	115.000,00	115.000,00	34.963,06	30,40
5.2 - Transferências Diretas - PDDE	35.000,00	35.000,00	0,00	0,00
5.3 - Transferências Diretas - PNAE	200.000,00	200.000,00	13.390,00	6,69
5.4 - Transferências Diretas - PNATE	200.000,00	200.000,00	0,00	0,00
5.5 - Outras Transferências do FNDE	11.300.000,00	11.300.000,00	0,00	0,00
5.6 - Aplicação Financeira dos Recursos do FNDE	0,00	0,00	0,00	0,00
<b>6 - RECEITA DE TRANSFERÊNCIAS DE CONVÊNIOS</b>	<b>800.000,00</b>	<b>800.000,00</b>	<b>0,00</b>	<b>0,00</b>
6.1 - Transferências de Convênios	800.000,00	800.000,00	0,00	0,00
6.2 - Aplicação Financeira dos Recursos de Convênios	0,00	0,00	0,00	0,00

7 - RECEITA DE OPERAÇÕES DE CRÉDITO	0,00	0,00	0,00	0,00
8- OUTRAS RECEITAS PARA FINANCIAMENTO DO ENSINO	0,00	0,00	0,00	0,00
<b>9- TOTAL DAS RECEITAS ADICIONAIS PARA FINANCIAMENTO DO ENSINO (4 + 5 + 6 + 7 + 8)</b>	<b>12.650.000,00</b>	<b>12.650.000,00</b>	<b>48.353,06</b>	<b>0,38</b>

FUNDEB				
RECEITAS DO FUNDEB	PREVISÃO INICIAL	PREVISÃO ATUALIZADA (a)	RECEITAS REALIZADAS	
			Até o Bimestre (b)	%
				(c) = (b/a)x100
<b>10 - RECEITAS DESTINADAS AO FUNDEB</b>	<b>1.442.225,36</b>	<b>1.442.225,36</b>	<b>490.201,86</b>	<b>33,98</b>
10.1- Cota-Parte FPM Destinada ao FUNDEB – (20% de 2.1.1)	1.166.583,96	1.166.583,96	399.030,97	34,20
10.2- Cota-Parte ICMS Destinada ao FUNDEB – (20% de 2.2)	268.996,80	268.996,80	91.160,74	33,88
10.3- ICMS-Desoneração Destinada ao FUNDEB – (20% de 2.3)	1.782,60	1.782,60	0,00	0,00
10.4- Cota-Parte IPI-Exportação Destinada ao FUNDEB – (20% de 2.4)	356,40	356,40	0,00	0,00
10.5- Cota-Parte ITR ou ITR Arrecadado Destinados ao FUNDEB – (20% de ((1.5 – 1.5.5) + 2.5))	383,40	383,40	10,15	2,64
10.6- Cota-Parte IPVA Destinada ao FUNDEB – (20% de 2.6)	4.122,20	4.122,20	0,00	0,00
<b>11- RECEITAS RECEBIDAS DO FUNDEB</b>	<b>8.104.000,00</b>	<b>8.104.000,00</b>	<b>1.503.019,86</b>	<b>18,54</b>
11.1- Transferências de Recursos do FUNDEB	7.756.433,00	7.756.433,00	1.144.866,06	14,76
11.2- Complementação da União ao FUNDEB	347.567,00	347.567,00	358.153,80	103,04
11.3- Receita de Aplicação Financeira dos Recursos do FUNDEB	0,00	0,00	0,00	0,00
<b>12- RESULTADO LÍQUIDO DAS TRANSFERÊNCIAS DO FUNDEB (11.1 - 10)</b>	<b>6.314.207,64</b>	<b>6.314.207,64</b>	<b>654.664,20</b>	<b>10,37</b>

ACRÉSCIMO RESULTANTE DAS TRANSFERÊNCIAS DO FUNDEB

DESPESAS DO FUNDEB	DOTAÇÃO INICIAL	DOTAÇÃO ATUALIZADA (d)	DESPESAS EMPENHADAS		DESPESAS LIQUIDADAS		INSC. EM RP NÃO PROC. (i)
			Até o Bimestre (e)	%	Até o Bimestre (g)	%	
				(f) = (e/d)x100		(h) = (g/d)x100	
<b>13- PAGAMENTO DOS PROFISSIONAIS DO MAGISTÉRIO</b>	<b>3.400.000,00</b>	<b>3.400.000,00</b>	<b>532.462,59</b>	<b>15,66%</b>	<b>532.462,59</b>	<b>15,66%</b>	<b>0,00</b>
13.1- Com Educação Infantil	382.000,00	382.000,00	0,00	0,00%	0,00	0,00%	0,00
13.2- Com Ensino Fundamental	3.018.000,00	3.018.000,00	532.462,59	17,64%	532.462,59	17,64%	0,00
<b>14- OUTRAS DESPESAS</b>	<b>2.204.000,00</b>	<b>2.237.194,72</b>	<b>581.546,98</b>	<b>25,99%</b>	<b>570.526,23</b>	<b>25,50%</b>	<b>0,00</b>
14.1- Com Educação Infantil	202.000,00	202.000,00	8.822,20	4,36%	8.822,20	4,36%	0,00
14.2- Com Ensino Fundamental	2.002.000,00	2.035.194,72	572.724,78	28,14%	561.704,03	27,59%	0,00
<b>15- TOTAL DAS DESPESAS DO FUNDEB (13 + 14)</b>	<b>5.604.000,00</b>	<b>5.637.194,72</b>	<b>1.114.009,57</b>	<b>19,76%</b>	<b>1.102.988,82</b>	<b>19,57%</b>	<b>0,00</b>

DEDUÇÕES PARA FINS DE LIMITE DO FUNDEB PARA PAGAMENTO DOS PROFISSIONAIS DO MAGISTÉRIO

	VALOR
16- RESTOS A PAGAR INSCRITOS NO EXERCÍCIO SEM DISPONIBILIDADE FINANCEIRA DE RECURSOS DO FUNDEB	0,00
16.1 - FUNDEB 60%	0,00
16.2 - FUNDEB 40%	0,00
17- DESPESAS CUSTEADAS COM O SUPERÁVIT FINANCEIRO, DO EXERCÍCIO ANTERIOR, DO FUNDEB	0,00
17.1 - FUNDEB 60%	0,00
17.2 - FUNDEB 40%	0,00
<b>18- TOTAL DAS DEDUÇÕES CONSIDERADAS PARA FINS DE LIMITE DO FUNDEB (16 + 17)</b>	<b>0,00</b>

INDICADORES DO FUNDEB

	VALOR
19 - TOTAL DAS DESPESAS DO FUNDEB PARA FINS DE LIMITE (15 - 18)	1.102.988,82
19.1 - Mínimo de 60% do FUNDEB na Remuneração do Magistério1 (13 - (16.1 + 17.1)) / (11) x 100) %	35,42
19.2 - Máximo de 40% em Despesa com MDE, que não Remuneração do Magistério (14 - (16.2 + 17.2)) / (11) x 100) %	37,95
19.3 - Máximo de 5% não Aplicado no Exercício (100 - (19.1 +19.2)) %	26,63

CONTROLE DA UTILIZAÇÃO DE RECURSOS NO EXERCÍCIO SUBSEQÜENTE

VALOR

20 - RECURSOS RECEBIDOS DO FUNDEB EM 2019 QUE NÃO FORAM UTILIZADOS	0,00
21 - DESPESAS CUSTEADAS COM O SALDO DO ITEM 20 ATÉ O 1º TRIMESTRE DE 2020	0,00

**MANUTENÇÃO E DESENVOLVIMENTO DO ENSINO - DESPESAS CUSTEADAS COM A RECEITA RESULTANTE DE IMPOSTOS E RECURSOS DO FUNDEB**

DESPESAS COM AÇÕES TÍPICAS DE MDE	DOTAÇÃO INICIAL	DOTAÇÃO ATUALIZADA (d)	DESPESAS EMPENHADAS		DESPESAS LIQUIDADAS		INSC. EM RP NÃO PROC. (i)
			Até o Bimestre (e)	% (f) = (e/d)x100	Até o Bimestre (g)	% (h) = (g/d)x100	
<b>22- EDUCAÇÃO INFANTIL</b>	<b>584.000,00</b>	<b>584.000,00</b>	<b>8.822,20</b>	<b>1,51%</b>	<b>8.822,20</b>	<b>1,51%</b>	<b>0,00</b>
<b>22.1 - Creche</b>	<b>0,00</b>	<b>0,00</b>	<b>0,00</b>	<b>0,00%</b>	<b>0,00</b>	<b>0,00%</b>	<b>0,00</b>
22.1.1- Despesas Custeadas com Recursos do FUNDEB	0,00	0,00	0,00	0,00%	0,00	0,00%	0,00
22.1.2- Despesas Custeadas com Outros Recursos de Impostos	0,00	0,00	0,00	0,00%	0,00	0,00%	0,00
<b>22.2 - Pré-escola</b>	<b>584.000,00</b>	<b>584.000,00</b>	<b>8.822,20</b>	<b>1,51%</b>	<b>8.822,20</b>	<b>1,51%</b>	<b>0,00</b>
22.2.1- Despesas Custeadas com Recursos do FUNDEB	584.000,00	584.000,00	8.822,20	1,51%	8.822,20	1,51%	0,00
22.2.2- Despesas Custeadas com Outros Recursos de Impostos	0,00	0,00	0,00	0,00%	0,00	0,00%	0,00
<b>23- ENSINO FUNDAMENTAL</b>	<b>7.637.000,00</b>	<b>7.754.751,49</b>	<b>1.339.079,71</b>	<b>17,26%</b>	<b>1.297.573,06</b>	<b>16,73%</b>	<b>0,00</b>
23.1- Despesas Custeadas com Recursos do FUNDEB	5.020.000,00	5.053.194,72	1.105.187,37	21,87%	1.094.166,62	21,65%	0,00
23.2- Despesas Custeadas com Outros Recursos de Impostos	2.617.000,00	2.701.556,77	233.892,34	8,65%	203.406,44	7,52%	0,00
<b>24- ENSINO MÉDIO</b>	<b>0,00</b>	<b>0,00</b>	<b>0,00</b>	<b>0,00%</b>	<b>0,00</b>	<b>0,00%</b>	<b>0,00</b>
<b>25- ENSINO SUPERIOR</b>	<b>0,00</b>	<b>0,00</b>	<b>0,00</b>	<b>0,00%</b>	<b>0,00</b>	<b>0,00%</b>	<b>0,00</b>
<b>26- ENSINO PROFISSIONAL NÃO INTEGRADO AO ENSINO REGULAR</b>	<b>0,00</b>	<b>0,00</b>	<b>0,00</b>	<b>0,00%</b>	<b>0,00</b>	<b>0,00%</b>	<b>0,00</b>
<b>27- OUTRAS</b>	<b>2.737.000,00</b>	<b>2.821.556,77</b>	<b>233.892,34</b>	<b>8,28%</b>	<b>203.406,44</b>	<b>7,20%</b>	<b>0,00</b>
<b>28- TOTAL DAS DESPESAS COM AÇÕES TÍPICAS DE MDE (22 + 23 + 24 + 25 + 26 + 27)</b>	<b>10.958.000,00</b>	<b>11.160.308,26</b>	<b>1.581.794,25</b>	<b>14,17%</b>	<b>1.509.801,70</b>	<b>13,53%</b>	<b>0,00</b>

**DEDUÇÕES CONSIDERADAS PARA FINS DE LIMITE CONSTITUCIONAL**

**VALOR**

29- RESULTADO LÍQUIDO DAS TRANSFERÊNCIAS DO FUNDEB = (12)	654.664,20
30- DESPESAS CUSTEADAS COM A COMPLEMENTAÇÃO DO FUNDEB NO EXERCÍCIO	358.153,80
31- DESPESAS CUSTEADAS COM O SUPERÁVIT FINANCEIRO, DO EXERCÍCIO ANTERIOR, DO FUNDEB	0,00
32- DESPESAS CUSTEADAS COM O SUPERÁVIT FINANCEIRO, DO EXERCÍCIO ANTERIOR, DE OUTROS RECURSOS DE IMPOSTOS	0,00
33- RESTOS A PAGAR INSCRITOS NO EXERCÍCIO SEM DISPONIBILIDADE FINANCEIRA DE RECURSOS DE IMPOSTOS VINCULADOS AO ENSINO	0,00
34- CANCELAMENTO, NO EXERCÍCIO, DE RESTOS A PAGAR INSCRITOS COM DISPONIBILIDADE FINANCEIRA DE RECURSOS DE IMPOSTOS VINCULADOS AO ENSINO = (45 j)	0,00
<b>35- TOTAL DAS DEDUÇÕES CONSIDERADAS PARA FINS DE LIMITE CONSTITUCIONAL (29 + 30 + 31 + 32 + 33 + 34)</b>	<b>1.012.818,00</b>
<b>36 - TOTAL DAS DESPESAS PARA FINS DE LIMITE ((22 + 23) - (35))</b>	<b>293.577,26</b>
<b>37- PERCENTUAL DE APLICAÇÃO EM MDE S OBRE A RECEITA LÍQUIDA DE IMPOSTOS ((36) / (3) x 100) % - LIMITE CONSTITUCIONAL 25%</b>	<b>11,93</b>

**OUTRAS INFORMAÇÕES PARA CONTROLE**

OUTRAS DESPESAS CUSTEADAS COM RECEITAS ADICIONAIS PARA FINANCIAMENTO DO ENSINO	DOTAÇÃO INICIAL	DOTAÇÃO ATUALIZADA (d)	DESPESAS EMPENHADAS		DESPESAS LIQUIDADAS		INSC. EM RP NÃO PROC. (i)
			Até o Bimestre (e)	% (f) = (e/d)x100	Até o Bimestre (g)	% (h) = (g/d)x100	
38- DESPESAS CUSTEADAS COM A APLICAÇÃO FINANCEIRA DE OUTROS RECURSOS DE IMPOSTOS VINCULADOS AO ENSINO	0,00	0,00	0,00	0,00%	0,00	0,00%	0,00
39- DESPESAS CUSTEADAS COM A CONTRIBUIÇÃO SOCIAL DO SALÁRIO-EDUCAÇÃO	115.000,00	115.000,00	528,69	0,45%	528,69	0,45%	0,00


40- DESPESAS CUSTEADAS COM OPERAÇÕES DE CRÉDITO	0,00	0,00	0,00	0,00%	0,00	0,00%	0,00
41- DESPESAS CUSTEADAS COM OUTRAS RECEITAS PARA FINANCIAMENTO DO ENSINO	11.735.000,00	11.617.248,51	34.021,80	0,29%	7.709,53	0,06%	0,00
<b>42- TOTAL DAS OUTRAS DESPESAS CUSTEADAS COM RECEITAS ADICIONAIS PARA FINANCIAMENTO DO ENSINO (38 + 39 + 40 + 41)</b>	<b>11.850.000,00</b>	<b>11.732.248,51</b>	<b>34.550,49</b>	<b>0,29%</b>	<b>8.238,22</b>	<b>0,07</b>	<b>0,00</b>
<b>43- TOTAL GERAL DAS DESPESAS COM EDUCAÇÃO (28 + 42)</b>	<b>22.808.000,00</b>	<b>22.892.556,77</b>	<b>1.616.344,74</b>	<b>7,06%</b>	<b>1.518.039,92</b>	<b>6,63</b>	<b>0,00</b>

RESTOS A PAGAR INSCRITOS COM DISPONIBILIDADE FINANCEIRA DE RECURSOS DE IMPOSTOS VINCULADOS AO ENSINO	SALDO ATÉ O BIMESTRE	CANCELADO EM 2020 (j)
44- RESTOS A PAGAR DE DESPESAS COM MDE	630,15	0,00
44.1 - Executadas com Recursos de Impostos Vinculados ao Ensino	183,25	0,00
44.2 - Executadas com Recursos do FUNDEB	446,90	0,00

FLUXO FINANCEIRO DOS RECURSOS	VALOR	
	FUNDEB	SALÁRIO EDUCAÇÃO
45- SALDO FINANCEIRO EM 31 DE DEZEMBRO DE 2019	246.541,63	4.410,66
46- (+) INGRESSO DE RECURSOS ATÉ O BIMESTRE	1.503.019,86	34.963,06
47- (-) PAGAMENTOS EFETUADOS ATÉ O BIMESTRE	890.631,26	2.992,69
47.1 Orçamento do Exercício	715.247,79	528,69
47.2 Restos a Pagar	175.383,47	2.464,00
48- (+) RECEITA DE APLICAÇÃO FINANCEIRA DOS RECURSOS ATÉ O BIMESTRE	0,00	0,00
49- (=) DISPONIBILIDADE FINANCEIRA ATÉ O BIMESTRE	858.930,23	36.381,03
50- (+) Ajustes	3.899,90	-7.673,16
50.1 (+) Retenções	3.899,90	-7.673,16
50.2 (-) Valores a recuperar		
50.3 (+) Outros valores extraorçamentários		
50.4 Conciliação Bancária	0,00	0,00
51- (=) SALDO FINANCEIRO CONCILIADO	862.830,13	28.707,87



ANA PAULA ANTERO SANTA ROSA BARBOSA  
PREFEITA Mat.410



SAMIA ALICIA SOUZA AMARAL  
CONTADORA Mat.849



IVALDO SILVA JUNIOR  
CONTROLADOR GERAL Mat.421



**ESTADO DE ALAGOAS**  
**MUNICÍPIO DE BELÉM**  
**Demonstrativo da Receita Corrente Líquida**

RREO – Anexo III (LRF, Art. 53, inciso I)

**JANEIRO-FEVEREIRO/2020**

R\$ 1,00

ESPECIFICAÇÃO	EVOLUÇÃO DA RECEITA REALIZADA NOS ÚLTIMOS 12 MESES												TOTAL (ÚLTIMOS 12 MESES)	PREVISÃO ATUALIZADA 2020
	03/2019	04/2019	05/2019	06/2019	07/2019	08/2019	09/2019	10/2019	11/2019	12/2019	01/2020	02/2020		
<b>1- RECEITAS CORRENTES (I)</b>	<b>2.351.382,88</b>	<b>1.996.298,59</b>	<b>2.303.895,09</b>	<b>1.620.198,66</b>	<b>2.281.791,62</b>	<b>1.592.431,93</b>	<b>2.105.586,93</b>	<b>1.792.169,55</b>	<b>1.905.062,79</b>	<b>3.154.145,09</b>	<b>2.061.683,82</b>	<b>2.472.681,43</b>	<b>25.637.328,38</b>	<b>51.140.284,76</b>
1.1- Impostos, Taxas e Contribuições de Melhoria	48.875,85	27.030,09	220.655,63	10.839,84	25.255,40	8.613,66	25.442,61	82.263,79	11.391,21	6.764,48	6.011,45	27.780,42	500.924,43	589.085,12
1.1.1- IPTU	0,00	0,00	5.250,00	0,00	0,00	0,00	0,00	2.500,00	0,00	0,00	0,00	0,00	7.750,00	34.566,00
1.1.2- ISS	9.234,04	2.110,30	109.397,35	630,08	7.262,96	5.858,05	23.257,07	20.809,68	9.691,21	4.933,23	2.548,82	7.147,86	202.880,65	259.720,00
1.1.3- ITBI	39.641,81	200,00	4.028,00	1.196,00	0,00	200,00	1.300,00	534,11	1.700,00	1.831,25	0,00	0,00	50.631,17	44.566,00
1.1.4- IRRF	0,00	24.633,79	89.450,20	0,00	0,00	0,00	0,00	58.420,00	0,00	0,00	0,00	0,00	172.503,99	14.566,00
1.1.5- Outros Impostos, Taxas e Contribuições de Melhoria	0,00	86,00	12.530,08	9.013,76	17.992,44	2.555,61	885,54	0,00	0,00	0,00	3.462,63	20.632,56	67.158,62	235.667,12
1.2- Contribuições	678,00	106.345,12	205.695,59	995,13	204.261,72	1.155,71	107.662,38	215.703,38	0,00	284.057,96	75.165,61	143.322,54	1.345.043,14	1.710.000,00
1.3- Receita Patrimonial	4.508,47	12.449,32	7.045,24	7.648,41	5.306,05	14.670,73	2.820,46	6.262,29	7.521,58	2.341,61	6.894,41	5.305,72	82.774,29	58.935,00
1.3.1- Rendimentos de Aplicação Financeira	4.508,47	12.449,32	7.045,24	7.648,41	5.306,05	14.670,73	2.820,46	6.262,29	7.521,58	2.341,61	6.894,41	5.305,72	82.774,29	58.935,00
1.3.2- Outras Receitas Patrimoniais	0,00	0,00	0,00	0,00	0,00	0,00	0,00	0,00	0,00	0,00	0,00	0,00	0,00	0,00
1.4- Receita Agropecuária	0,00	0,00	0,00	0,00	0,00	0,00	0,00	0,00	0,00	0,00	0,00	0,00	0,00	0,00
1.5- Receita Industrial	0,00	0,00	0,00	0,00	0,00	0,00	0,00	0,00	0,00	0,00	0,00	0,00	0,00	0,00
1.6- Receita de Serviços	0,00	0,00	0,00	0,00	0,00	0,00	0,00	0,00	0,00	0,00	0,00	0,00	0,00	181.917,00
1.7- Transferências Correntes	2.297.320,56	1.850.474,06	1.870.498,63	1.600.715,28	2.046.968,45	1.567.991,83	1.969.661,48	1.487.940,09	1.886.150,00	2.860.981,04	1.973.612,35	2.296.272,75	23.708.586,52	48.600.347,64
1.7.1- Cota-Parte do FPM	737.199,21	719.218,97	922.992,23	727.038,95	994.223,05	725.715,02	645.993,39	594.720,81	807.121,26	1.376.008,51	816.029,13	1.179.125,66	10.245.386,19	7.280.000,00
1.7.2- Cota-Parte do ICMS	175.796,82	200.648,72	148.246,85	178.234,27	167.487,06	171.935,22	168.521,60	197.043,25	198.233,10	283.192,59	225.039,44	230.764,26	2.345.143,18	1.800.000,00
1.7.3- Cota-Parte do IPVA	11.207,66	12.079,56	12.862,41	5.106,76	14.195,40	5.539,01	4.866,62	5.214,51	1.378,80	6.354,55	0,00	0,00	78.805,28	50.000,00
1.7.4- Cota-Parte do ITR	126,53	51,57	0,00	147,87	169,76	0,00	252,09	3.875,03	430,60	34,57	6,11	44,65	5.138,78	1.917,00
1.7.5- Transferências da LC 87/1996	0,00	0,00	0,00	0,00	0,00	0,00	0,00	0,00	0,00	0,00	0,00	0,00	0,00	8.913,00
1.7.6- Transferências da LC 61/1989	0,00	0,00	0,00	0,00	100,70	74,81	0,00	0,00	0,00	0,00	0,00	0,00	175,51	1.782,00
1.7.7- Transferências do FUNDEB	517.324,60	717.241,99	576.558,95	500.900,15	458.366,88	500.706,31	469.777,59	473.296,99	545.208,65	830.779,88	794.308,66	708.711,20	7.093.181,85	8.104.000,00
1.7.8- Outras Transferências Correntes	855.665,74	201.233,25	209.838,19	189.287,28	412.425,60	164.021,46	680.250,19	213.789,50	333.777,59	364.610,94	138.229,01	177.626,98	3.940.755,73	31.353.735,64
1.8- Outras Receitas Correntes	0,00	0,00	0,00	0,00	0,00	0,00	0,00	0,00	0,00	0,00	0,00	0,00	0,00	0,00
<b>2- DEDUÇÕES (II)</b>	<b>-185.543,98</b>	<b>-292.744,85</b>	<b>-422.518,87</b>	<b>-183.100,66</b>	<b>-360.545,06</b>	<b>-181.808,48</b>	<b>-271.589,08</b>	<b>-375.874,07</b>	<b>-201.432,73</b>	<b>-534.883,85</b>	<b>-283.380,55</b>	<b>-425.309,46</b>	<b>-3.718.731,64</b>	<b>-3.152.225,36</b>
2.1- Contrib. do Servidor para Plano de Previdência	-678,00	-50.593,79	-96.670,80	-471,02	-99.997,51	-547,02	-50.511,71	-103.916,99	0,00	-174.082,99	-14.255,62	-64.975,51	-656.700,96	-855.000,00
2.2- Compensação Financ. entre Regimes Previdência	0,00	-55.751,33	-109.024,79	-524,11	-104.264,21	-608,69	-57.150,67	-111.786,39	0,00	-109.974,97	-60.909,99	-78.347,03	-688.342,18	-855.000,00
2.3- Dedução de Receita para Formação do FUNDEB	-184.865,98	-186.399,73	-216.823,28	-182.105,53	-156.283,34	-180.652,77	-163.926,70	-160.170,69	-201.432,73	-250.825,89	-208.214,94	-281.986,92	-2.373.688,50	-1.442.225,36
<b>RECEITA CORRENTE LÍQUIDA (III) = (I - II)</b>	<b>2.165.838,90</b>	<b>1.703.553,74</b>	<b>1.881.376,22</b>	<b>1.437.098,00</b>	<b>1.921.246,56</b>	<b>1.410.623,45</b>	<b>1.833.997,85</b>	<b>1.416.295,48</b>	<b>1.703.630,06</b>	<b>2.619.261,24</b>	<b>1.778.303,27</b>	<b>2.047.371,97</b>	<b>21.918.596,74</b>	<b>47.988.059,40</b>
4- (-) Transferências obrigatórias da União relativas às emendas individuais (art. 166-A, § 1º, da CF) (IV)	0,00	0,00	0,00	0,00	0,00	0,00	0,00	0,00	0,00	0,00	0,00	0,00	0,00	0,00
<b>4- RECEITA CORRENTE LÍQUIDA AJUSTADA PARA CÁLCULO DOS LIMITES DE ENDIVIDAMENTO (V) = (III - IV)</b>	<b>2.165.838,90</b>	<b>1.703.553,74</b>	<b>1.881.376,22</b>	<b>1.437.098,00</b>	<b>1.921.246,56</b>	<b>1.410.623,45</b>	<b>1.833.997,85</b>	<b>1.416.295,48</b>	<b>1.703.630,06</b>	<b>2.619.261,24</b>	<b>1.778.303,27</b>	<b>2.047.371,97</b>	<b>21.918.596,74</b>	<b>47.988.059,40</b>



**ESTADO DE ALAGOAS**  
**MUNICÍPIO DE BELÉM**  
**Demonstrativo da Receita Corrente Líquida**

RREO – Anexo III (LRF, Art. 53, inciso I)

**JANEIRO-FEVEREIRO/2020**

R\$ 1,00

ESPECIFICAÇÃO	EVOLUÇÃO DA RECEITA REALIZADA NOS ÚLTIMOS 12 MESES												TOTAL (ÚLTIMOS 12 MESES)	PREVISÃO ATUALIZADA 2020	
	03/2019	04/2019	05/2019	06/2019	07/2019	08/2019	09/2019	10/2019	11/2019	12/2019	01/2020	02/2020			
4- (-) Transferências obrigatórias da União relativas às emendas de bancada (art. 166, § 16, da CF) (VI)	0,00	0,00	0,00	0,00	0,00	0,00	0,00	0,00	0,00	0,00	0,00	0,00	0,00	0,00	0,00
4- RECEITA CORRENTE LÍQUIDA AJUSTADA PARA CÁLCULO DOS LIMITES DA DESPESA COM PESSOAL (VI) = (V - VI)	2.165.838,90	1.703.553,74	1.881.376,22	1.437.098,00	1.921.246,56	1.410.623,45	1.833.997,85	1.416.295,48	1.703.630,06	2.619.261,24	1.778.303,27	2.047.371,97	21.918.596,74	47.988.059,40	

**ANA PAULA ANTERO SANTA ROSA BARBOSA**  
**PREFEITA Mat.410**

**SAMIA ALICIA SOUZA AMARAL**  
**CONTADORA Mat.849**

**NIVALDO SILVA JUNIOR**  
**CONTROLADOR GERAL Mat.421**



ESTADO DE ALAGOAS  
MUNICÍPIO DE BELÉM  
Demonstrativo dos Restos a Pagar por Poder e Órgão

RREO - ANEXO VII (LRF, art. 53, inciso V)

JANEIRO-FEVEREIRO/2020

R\$ 1,00

PODER/ÓRGÃO	RESTOS A PAGAR PROCESSADOS					RESTOS A PAGAR NÃO PROCESSADOS						Saldo Total
	Inscritos		Pagos	Cancelados	Saldo	Inscritos		Liquidados	Pagos	Cancelados	Saldo	
	Em Exercícios Anteriores	Em 31 de Dezembro de 2019				Em Exercícios Anteriores	Em 31 de Dezembro de 2019					
<b>DESPESAS (EXCETO INTRA-ORÇAMENTÁRIAS) (I)</b>	<b>29.895,10</b>	<b>213.996,90</b>	<b>197.020,27</b>	<b>0,00</b>	<b>46.871,73</b>	<b>231.132,35</b>	<b>123.440,73</b>	<b>57.494,09</b>	<b>57.494,09</b>	<b>0,00</b>	<b>297.078,99</b>	<b>343.950,72</b>
<b>Executivo</b>	<b>29.895,10</b>	<b>213.996,90</b>	<b>197.020,27</b>	<b>0,00</b>	<b>46.871,73</b>	<b>231.132,35</b>	<b>123.440,73</b>	<b>57.494,09</b>	<b>57.494,09</b>	<b>0,00</b>	<b>297.078,99</b>	<b>343.950,72</b>
02 - PREFEITURA	20.566,85	0,00	0,00	0,00	20.566,85	21.962,42	0,00	0,00	0,00	0,00	21.962,42	42.529,27
0201 - PREFEITURA MUNICIPAL DE BELÉM	9.277,60	213.996,90	197.020,27	0,00	26.254,23	209.169,93	123.440,73	57.494,09	57.494,09	0,00	275.116,57	301.370,80
03 - SECRETARIA DE EDUCAÇÃO	50,65	0,00	0,00	0,00	50,65	0,00	0,00	0,00	0,00	0,00	0,00	50,65
<b>DESPESAS (INTRA-ORÇAMENTÁRIAS) (II)</b>	<b>0,00</b>	<b>82.519,78</b>	<b>81.821,68</b>	<b>0,00</b>	<b>698,10</b>	<b>0,00</b>	<b>0,00</b>	<b>0,00</b>	<b>0,00</b>	<b>0,00</b>	<b>0,00</b>	<b>698,10</b>
<b>Executivo</b>	<b>0,00</b>	<b>82.519,78</b>	<b>81.821,68</b>	<b>0,00</b>	<b>698,10</b>	<b>0,00</b>	<b>0,00</b>	<b>0,00</b>	<b>0,00</b>	<b>0,00</b>	<b>0,00</b>	<b>698,10</b>
0201 - PREFEITURA MUNICIPAL DE BELÉM	0,00	82.519,78	81.821,68	0,00	698,10	0,00	0,00	0,00	0,00	0,00	0,00	698,10
<b>TOTAL (III) = (I + II)</b>	<b>29.895,10</b>	<b>296.516,68</b>	<b>278.841,95</b>	<b>0,00</b>	<b>47.569,83</b>	<b>231.132,35</b>	<b>123.440,73</b>	<b>57.494,09</b>	<b>57.494,09</b>	<b>0,00</b>	<b>297.078,99</b>	<b>344.648,82</b>

ANA PAULA ANTERO SANTA ROSA BARBOSA  
PREFEITA Mat.410

SAMIA ALICIA SOUZA AMARAL  
CONTADORA Mat.849

NIVALDO SILVA JUNIOR  
CONTROLADOR GERAL Mat.421





ESTADO DE ALAGOAS  
MUNICÍPIO DE BELÉM  
Demonstrativo do Resultado Primário e Nominal

RREO – Anexo VI (LRF, Art. 53, inciso III)

JANEIRO-FEVEREIRO/2020

R\$ 1,00

ACIMA DA LINHA			
RECEITAS PRIMÁRIAS	PREVISÃO ATUALIZADA	RECEITAS REALIZADAS (a)	
		Até o Bimestre	
		2020	
<b>RECEITAS CORRENTES (I)</b>	<b>49.698.059,40</b>		<b>4.044.163,39</b>
<b>Impostos, Taxas e Contribuições de Melhoria</b>	<b>589.085,12</b>		<b>33.791,87</b>
IPTU	34.566,00		0,00
ISS	259.720,00		9.696,68
ITBI	44.566,00		0,00
IRRF	14.566,00		0,00
Outros Impostos, Taxas e Contribuições de Melhoria	235.667,12		24.095,19
Contribuições	1.710.000,00		218.488,15
<b>Receita Patrimonial</b>	<b>58.935,00</b>		<b>12.200,13</b>
Aplicações Financeiras (II)	58.935,00		12.200,13
Outras Receitas Patrimoniais	0,00		0,00
<b>Transferências Correntes</b>	<b>47.158.122,28</b>		<b>3.779.683,24</b>
Cota-Parte do FPM	6.113.416,04		1.596.123,82
Cota-Parte do ICMS	1.531.003,20		364.642,96
Cota-Parte do IPVA	45.877,80		0,00
Cota-Parte do ITR	1.533,60		40,61
Transferências da LC 87/1996	7.130,40		0,00
Transferências da LC 61/1989	1.425,60		0,00
Transferências do FUNDEB	7.756.433,00		1.144.866,06
Outras Transferências Correntes	31.701.302,64		674.009,79
<b>Demais Receitas Correntes</b>	<b>181.917,00</b>		<b>0,00</b>
Outras Receitas Financeiras (III)	0,00		0,00
Receitas Correntes Restantes	181.917,00		0,00
<b>RECEITAS PRIMÁRIAS CORRENTES (IV) = (I - II - III)</b>	<b>49.639.124,40</b>		<b>4.031.963,26</b>
<b>RECEITAS DE CAPITAL (V)</b>	<b>9.849.041,36</b>		<b>0,00</b>
Operações de Crédito (VI)	0,00		0,00
Amortização de Empréstimos (VII)	0,00		0,00
<b>Alienação de Bens</b>	<b>0,00</b>		<b>0,00</b>
Receitas de Alienação de Investimentos Temporários (VIII)	0,00		0,00
Receitas de Alienação de Investimentos Permanentes (IX)	0,00		0,00
Outras Alienações de Bens	0,00		0,00
<b>Transferências de Capital</b>	<b>9.849.041,36</b>		<b>0,00</b>
Convênios	5.620.000,00		0,00
Outras Transferências de Capital	4.229.041,36		0,00
<b>Outras Receitas de Capital</b>	<b>0,00</b>		<b>0,00</b>
Outras Receitas de Capital Não Primárias (X)	0,00		0,00
Outras Receitas de Capital Primárias	0,00		0,00

RECEITAS PRIMÁRIAS DE CAPITAL (XI) = (V - VI - VII - VIII - IX - X)	9.849.041,36	0,00
RECEITA PRIMÁRIA TOTAL (XII) = (IV + XI)	59.488.165,76	4.031.963,26

DESPESAS PRIMÁRIAS	DOTAÇÃO ATUALIZADA	DESPESAS EMPENHADAS	DESPESAS LIQUIDADAS	DESPESAS PAGAS (a)	RESTOS A PAGAR PROCESSADOS PAGOS (b)	RESTOS A PAGAR NÃO PROCESSADOS	
						LIQUIDADOS	PAGOS (c)
<b>DESPESAS CORRENTES (XIII)</b>	<b>25.276.023,92</b>	<b>3.411.157,32</b>	<b>3.151.019,00</b>	<b>2.072.274,37</b>	<b>194.556,27</b>	<b>57.494,09</b>	<b>57.494,09</b>
Pessoal e Encargos Sociais	12.315.173,73	2.009.622,91	2.009.622,91	1.020.917,51	167.982,73	0,00	0,00
Juros e Encargos da Dívida (XIV)	0,00	0,00	0,00	0,00	0,00	0,00	0,00
<b>Outras Despesas Correntes</b>	<b>12.960.850,19</b>	<b>1.401.534,41</b>	<b>1.141.396,09</b>	<b>1.051.356,86</b>	<b>26.573,54</b>	<b>57.494,09</b>	<b>57.494,09</b>
Transferências Constitucionais e Legais	0,00	0,00	0,00	0,00	0,00	0,00	0,00
Demais Despesas Correntes	12.960.850,19	1.401.534,41	1.141.396,09	1.051.356,86	26.573,54	57.494,09	57.494,09
<b>DESPESAS PRIMÁRIAS CORRENTES (XV) = (XIII - XIV)</b>	<b>25.276.023,92</b>	<b>3.411.157,32</b>	<b>3.151.019,00</b>	<b>2.072.274,37</b>	<b>194.556,27</b>	<b>57.494,09</b>	<b>57.494,09</b>
<b>DESPESAS DE CAPITAL (XVI)</b>	<b>33.374.771,67</b>	<b>69.025,93</b>	<b>65.285,93</b>	<b>65.285,93</b>	<b>2.464,00</b>	<b>0,00</b>	<b>0,00</b>
Investimentos	32.914.771,67	23.497,00	19.757,00	19.757,00	2.464,00	0,00	0,00
<b>Inversões Financeiras</b>	<b>0,00</b>	<b>0,00</b>	<b>0,00</b>	<b>0,00</b>	<b>0,00</b>	<b>0,00</b>	<b>0,00</b>
Concessão de Empréstimos e Financiamentos (XVII)	0,00	0,00	0,00	0,00	0,00	0,00	0,00
Aquisição de Título de Capital já Integralizado (XVIII)	0,00	0,00	0,00	0,00	0,00	0,00	0,00
Aquisição de Título de Crédito (XIX)	0,00	0,00	0,00	0,00	0,00	0,00	0,00
Demais Inversões Financeiras	0,00	0,00	0,00	0,00	0,00	0,00	0,00
Amortização da Dívida (XX)	460.000,00	45.528,93	45.528,93	45.528,93	0,00	0,00	0,00
<b>DESPESAS PRIMÁRIAS DE CAPITAL (XXI) = (XVI - XVII - XVIII - XIX - XX)</b>	<b>32.914.771,67</b>	<b>23.497,00</b>	<b>19.757,00</b>	<b>19.757,00</b>	<b>2.464,00</b>	<b>0,00</b>	<b>0,00</b>
<b>RESERVA DE CONTINGÊNCIA (XXII)</b>	<b>155.276,00</b>	<b>0,00</b>	<b>0,00</b>	<b>0,00</b>	<b>0,00</b>	<b>0,00</b>	<b>0,00</b>
<b>DESPESA PRIMÁRIA TOTAL (XXIII) = (XV + XXI + XXII)</b>	<b>58.346.071,59</b>	<b>3.434.654,32</b>	<b>3.170.776,00</b>	<b>2.092.031,37</b>	<b>197.020,27</b>	<b>57.494,09</b>	<b>57.494,09</b>

<b>RESULTADO PRIMÁRIO - Acima da Linha (XXIV) = [XIIa - (XXIIIa + XXIIIb + XXIIIc)]</b>	<b>1.685.417,53</b>
---	---------------------

META FISCAL PARA O RESULTADO PRIMÁRIO	VALOR CORRENTE
META DE RESULTADO PRIMÁRIO FIXADA NO ANEXO DE METAS FISCAIS DA LDO P/ O EXERCÍCIO DE REFERÊNCIA	0,00

JUROS NOMINAIS	VALOR INCORRIDO
JUROS, ENCARGOS E VARIAÇÕES MONETÁRIAS ATIVOS (XXV)	12.200,13
JUROS, ENCARGOS E VARIAÇÕES MONETÁRIAS PASSIVOS (XXVI)	0,00
<b>RESULTADO NOMINAL - Acima da Linha (XXVII) = XXIV + (XXV - XXVI)</b>	<b>1.697.617,66</b>

META FISCAL PARA O RESULTADO NOMINAL
META FIXADA NO ANEXO DE METAS FISCAIS DA LDO PARA O EXERCÍCIO DE REFERÊNCIA

<b>ABAIXO DA LINHA</b>
------------------------

CÁLCULO DO RESULTADO NOMINAL	SALDO	
	Em 31/Dez/2019	Até o Bimestre 2020
	(a)	(b)


<b>DÍVIDA CONSOLIDADA (XXVIII)</b>	<b>0,00</b>	<b>0,00</b>
<b>DEDUÇÕES (XXIX)</b>	<b>2.220.585,83</b>	<b>3.779.038,28</b>
Disponibilidade de Caixa	2.220.585,83	3.779.038,28
Disponibilidade de Caixa bruta	2.540.097,61	3.819.708,11
(-) Restos a Pagar Processados (XXX)	319.511,78	40.669,83
Demais Haveres Financeiros	0,00	0,00
<b>DÍVIDA CONSOLIDADA LÍQUIDA (XXXI) = (XXVIII - XXIX)</b>	<b>-2.220.585,83</b>	<b>-3.779.038,28</b>
<b>RESULTADO NOMINAL - Abaixo da Linha (XXXII) = (XXXIa - XXXIb)</b>		<b>1.558.452,45</b>

<b>AJUSTE METODOLÓGICO</b>	<b>Até o Bimestre / 2020</b>
<b>VARIAÇÃO SALDO RPP = (XXXIII) = (XXXa - XXXb)</b>	<b>278.841,95</b>
<b>RECEITA DE ALIENAÇÃO DE INVESTIMENTOS PERMANENTES (IX)</b>	<b>0,00</b>
<b>PASSIVOS RECONHECIDOS NA DC (XXXIV)</b>	<b>0,00</b>
<b>VARIAÇÃO CAMBIAL (XXXV)</b>	<b>0,00</b>
<b>PAGAMENTO DE PRECATÓRIOS INTEGRANTES DA DC (XXXVI)</b>	<b>4.600,00</b>
<b>AJUSTE RELATIVOS AO RPPS (XXXVII)</b>	<b>0,00</b>
<b>OUTROS AJUSTES (XXXVIII)</b>	<b>0,00</b>
<b>RESULTADO NOMINAL AJUSTADO - Abaixo da Linha (XXXIX) = (XXXII - XXXIII - IX + XXXIV + XXXV - XXXVI + XXXVII + XXXVIII)</b>	<b>1.275.010,50</b>
<b>RESULTADO PRIMÁRIO - Abaixo da Linha (XL) = XXXIX - (XXV - XXVI)</b>	<b>1.262.810,37</b>

<b>INFORMAÇÕES ADICIONAIS</b>	<b>PREVISÃO ORÇAMENTÁRIA</b>
<b>SALDO DE EXERCÍCIOS ANTERIORES</b>	<b>0,00</b>
Recursos Arrecadados em Exercícios Anteriores - RPPS	0,00
Superávit Financeiro Utilizado para Abertura e Reabertura de Créditos Adicionais	0,00
<b>RESERVA ORÇAMENTÁRIA DO RPPS</b>	



ANA PAULA ANTERO SANTA ROSA BARBOSA  
**PREFEITA Mat.410**



SAMIA ALICIA SOUZA AMARAL  
**CONTADORA Mat.849**



NIVALDO SILVA JUNIOR  
**CONTROLADOR GERAL Mat.421**



Demonstrativo das Receitas e Despesas Previdenciárias do Regime Próprio de Previdência dos Servidores

JANEIRO-FEVEREIRO/2020

PLANO PREVIDENCIÁRIO						
RECEITAS PREVIDENCIÁRIAS - RPPS	PREVISÃO INICIAL	PREVISÃO ATUALIZADA	RECEITAS REALIZADAS			
			Até o Bimestre 2020		Até o Bimestre 2019	
<b>RECEITAS CORRENTES</b>	<b>0,00</b>	<b>0,00</b>	<b>0,00</b>	<b>0,00</b>	<b>0,00</b>	<b>0,00</b>
<b>Receita de Contribuições dos Segurados</b>	<b>0,00</b>	<b>0,00</b>	<b>0,00</b>	<b>0,00</b>	<b>0,00</b>	<b>0,00</b>
<b>Civil</b>	<b>0,00</b>	<b>0,00</b>	<b>0,00</b>	<b>0,00</b>	<b>0,00</b>	<b>0,00</b>
Ativo	0,00	0,00	0,00	0,00	0,00	0,00
Inativo	0,00	0,00	0,00	0,00	0,00	0,00
Pensionista	0,00	0,00	0,00	0,00	0,00	0,00
<b>Militar</b>	<b>0,00</b>	<b>0,00</b>	<b>0,00</b>	<b>0,00</b>	<b>0,00</b>	<b>0,00</b>
Ativo	0,00	0,00	0,00	0,00	0,00	0,00
Inativo	0,00	0,00	0,00	0,00	0,00	0,00
Pensionista	0,00	0,00	0,00	0,00	0,00	0,00
<b>Receita de Contribuições Patronais</b>	<b>0,00</b>	<b>0,00</b>	<b>0,00</b>	<b>0,00</b>	<b>0,00</b>	<b>0,00</b>
<b>Civil</b>	<b>0,00</b>	<b>0,00</b>	<b>0,00</b>	<b>0,00</b>	<b>0,00</b>	<b>0,00</b>
Ativo	0,00	0,00	0,00	0,00	0,00	0,00
Inativo	0,00	0,00	0,00	0,00	0,00	0,00
Pensionista	0,00	0,00	0,00	0,00	0,00	0,00
<b>Militar</b>	<b>0,00</b>	<b>0,00</b>	<b>0,00</b>	<b>0,00</b>	<b>0,00</b>	<b>0,00</b>
Ativo	0,00	0,00	0,00	0,00	0,00	0,00
Inativo	0,00	0,00	0,00	0,00	0,00	0,00
Pensionista	0,00	0,00	0,00	0,00	0,00	0,00
<b>Receita Patrimonial</b>	<b>0,00</b>	<b>0,00</b>	<b>0,00</b>	<b>0,00</b>	<b>0,00</b>	<b>0,00</b>
Receitas Imobiliárias	0,00	0,00	0,00	0,00	0,00	0,00
Receitas de Valores Mobiliários	0,00	0,00	0,00	0,00	0,00	0,00
Outras Receitas Patrimoniais	0,00	0,00	0,00	0,00	0,00	0,00
Receita de Serviços	0,00	0,00	0,00	0,00	0,00	0,00
<b>Outras Receitas Correntes</b>	<b>0,00</b>	<b>0,00</b>	<b>0,00</b>	<b>0,00</b>	<b>0,00</b>	<b>0,00</b>
Compensação Previdenciária do RGPS para o RPPS	0,00	0,00	0,00	0,00	0,00	0,00
Aportes Periódicos para Amortização de Déficit Atuarial do RPPS	0,00	0,00	0,00	0,00	0,00	0,00
Demais Receitas Correntes	0,00	0,00	0,00	0,00	0,00	0,00
<b>RECEITAS DE CAPITAL (III)</b>	<b>0,00</b>	<b>0,00</b>	<b>0,00</b>	<b>0,00</b>	<b>0,00</b>	<b>0,00</b>
Alienação de Bens, Direitos e Ativos	0,00	0,00	0,00	0,00	0,00	0,00
Amortização de Empréstimos	0,00	0,00	0,00	0,00	0,00	0,00
Outras Receitas de Capital	0,00	0,00	0,00	0,00	0,00	0,00
<b>TOTAL DAS RECEITAS PREVIDENCIÁRIAS RPPS - (IV) = (I + III - II)</b>	<b>0,00</b>	<b>0,00</b>	<b>0,00</b>	<b>0,00</b>	<b>0,00</b>	<b>0,00</b>

DESPESAS PREVIDENCIÁRIA - RPPS	DOTAÇÃO INICIAL	DOTAÇÃO ATUALIZADA	DESPESAS EMPENHADAS		DESPESAS LIQUIDADAS		INSCRITAS EM RESTOS A PAGAR NÃO PROCESSADOS	
			Até o Bimestre 2020	Até o Bimestre 2019	Até o Bimestre 2020	Até o Bimestre 2019	Até o Bimestre 2020	Até o Bimestre 2019
			Benefícios - Civil	0,00	0,00	0,00	0,00	0,00

Aposentadorias	0,00	0,00	0,00	0,00	0,00	0,00	0,00	0,00	0,00
Pensões	0,00	0,00	0,00	0,00	0,00	0,00	0,00	0,00	0,00
Outros Benefícios Previdenciários	0,00	0,00	0,00	0,00	0,00	0,00	0,00	0,00	0,00
<b>Pessoal Militar</b>	<b>0,00</b>	<b>0,00</b>	<b>0,00</b>	<b>0,00</b>	<b>0,00</b>	<b>0,00</b>	<b>0,00</b>	<b>0,00</b>	<b>0,00</b>
Reformas	0,00	0,00	0,00	0,00	0,00	0,00	0,00	0,00	0,00
Pensões	0,00	0,00	0,00	0,00	0,00	0,00	0,00	0,00	0,00
Outros Benefícios Previdenciários	0,00	0,00	0,00	0,00	0,00	0,00	0,00	0,00	0,00
<b>Outras Despesas Previdenciárias</b>	<b>0,00</b>	<b>0,00</b>	<b>0,00</b>	<b>0,00</b>	<b>0,00</b>	<b>0,00</b>	<b>0,00</b>	<b>0,00</b>	<b>0,00</b>
Compensação Previdenciária do RPPS para o RGPS	0,00	0,00	0,00	0,00	0,00	0,00	0,00	0,00	0,00
Demais Despesas Previdenciárias	0,00	0,00	0,00	0,00	0,00	0,00	0,00	0,00	0,00
<b>TOTAL DAS DESPESAS PREVIDENCIÁRIAS RPPS (V)</b>	<b>0,00</b>	<b>0,00</b>	<b>0,00</b>	<b>0,00</b>	<b>0,00</b>	<b>0,00</b>	<b>0,00</b>	<b>0,00</b>	<b>0,00</b>

<b>RESULTADO PREVIDENCIÁRIO (VI) = (IV - V)</b>	<b>0,00</b>	<b>0,00</b>	<b>0,00</b>	<b>0,00</b>	<b>0,00</b>	<b>0,00</b>	<b>0,00</b>	<b>0,00</b>	<b>0,00</b>
---	-------------	-------------	-------------	-------------	-------------	-------------	-------------	-------------	-------------

<b>RECURSOS RPPS ARRECADADOS EM EXERCÍCIOS ANTERIORES</b>	<b>PREVISÃO ORÇAMENTÁRIA</b>								
---	------------------------------	--	--	--	--	--	--	--	--

<b>RESVALORRESERVA ORÇAMENTÁRIA DO RPPS</b>	<b>PREVISÃO ORÇAMENTÁRIA</b>								
---	------------------------------	--	--	--	--	--	--	--	--

<u><b>APORTES DE RECURSOS PARA O REGIME PRÓPRIO DE PREVIDÊNCIA DO SERVIDOR</b></u>	<b>APORTES REALIZADOS</b>								
Plano de Amortização - Contribuição Patronal Suplementar	<b>0,00</b>								
Plano de Amortização - Aporte Periódico de Valores Predefinidos	0,00								
Aportes para o RPPS	0,00								
Recursos para Cobertura de Déficit Financeiro	0,00								

<u><b>RESERVA ORÇAMENTÁRIA DO RPPS</b></u>	<b>PREVISÃO ORÇAMENTÁRIA</b>								
VALOR	0,00								

<u><b>BENS E DIREITOS DO RPPS</b></u>	<b>PERÍODO DE REFERÊNCIA</b>	
	<b>2020</b>	<b>2019</b>
Caixa e Equivalentes de Caixa	0,00	0,00
Investimentos e Aplicações	0,00	0,00
Outros Bens e Direitos	0,00	0,00

**PLANO FINANCEIRO**

RECEITAS PREVIDENCIÁRIAS - RPPS	PREVISÃO INICIAL	PREVISÃO ATUALIZADA	RECEITAS REALIZADAS	
			Até o Bimestre 2020	Até o Bimestre 2019
RECEITAS CORRENTES (VII)				
Receita de Contribuições dos Segurados				
Civil				
Ativo				
Inativo				
Pensionista				
Militar				
Ativo				
Inativo				
Pensionista				
Receita de Contribuições Patronais				
Civil				
Ativo				
Inativo				
Pensionista				
Militar				
Ativo				
Inativo				
Pensionista				
Em Regime de Parcelamento de Débitos				
Receita Patrimonial				
Receitas Imobiliárias				
Receitas de Valores Mobiliários				
Outras Receitas Patrimoniais				
Receita de Serviços				
Outras Receitas Correntes				
Compensação Previdenciária do RGPS para o RPPS				
Demais Receitas Correntes				
RECEITAS DE CAPITAL (IX)				
Alienação de Bens, Direitos e Ativos				
Amortização de Empréstimos				
Outras Receitas de Capital				
<b>TOTAL DAS RECEITAS PREVIDENCIÁRIAS RPPS - (IX) = (VII + VIII)</b>				

DESPESAS	DOTAÇÃO INICIAL	DOTAÇÃO ATUALIZADA	DESPESAS EMPENHADAS		DESPESAS LIQUIDADAS		INSCRITAS EM RESTOS A PAGAR NÃO PROCESSADOS	
			Até o Bimestre 2020	Até o Bimestre 2019	Até o Bimestre 2020	Até o Bimestre 2019	Até o Bimestre 2020	Até o Bimestre 2019
Benefícios - Civil								
Aposentadorias								
Pensões								
Outros Benefícios Previdenciários								
Benefícios - Militar								
Reformas								
Pensões								
Outros Benefícios Previdenciários								
Outras Despesas Previdenciárias								
Compensação Previdenciária do RPPS para o RGPS								
Demais Despesas Previdenciárias								
<b>TOTAL DAS DESPESAS PREVIDENCIÁRIAS RPPS (X)</b>								
<b>RESULTADO PREVIDENCIÁRIO (XI) = (IX - X)</b>								

**APORTES DE RECURSOS PARA O REGIME PRÓPRIO  
DE PREVIDÊNCIA DO SERVIDOR**

**APORTES REALIZADOS**

Recursos para Cobertura de Insuficiências Financeiras  
Recursos para Formação de Reserva

<b><u>RECEITAS DA ADMINISTRAÇÃO - RPPS</u></b>	<b>PREVISÃO INICIAL</b>	<b>PREVISÃO ATUALIZADA</b>	<b>RECEITAS REALIZADAS</b>	
			<b>Até o Bimestre 2020</b>	<b>Até o Bimestre 2019</b>
RECEITAS CORRENTES	0,00	0,00	0,00	0,00
<b>TOTAL DAS RECEITAS DA ADMINISTRAÇÃO RPPS - (XII)</b>	<b>0,00</b>	<b>0,00</b>	<b>0,00</b>	<b>0,00</b>

<b><u>DESPESAS DA ADMINISTRAÇÃO - RPPS</u></b>	<b>DOTAÇÃO INICIAL</b>	<b>DOTAÇÃO ATUALIZADA</b>	<b>DESPESAS EMPENHADAS</b>		<b>DESPESAS LIQUIDADAS</b>		<b>INSCRITAS EM RESTOS A PAGAR NÃO PROCESSADOS</b>	
			<b>Até o Bimestre 2020</b>	<b>Até o Bimestre 2019</b>	<b>Até o Bimestre 2020</b>	<b>Até o Bimestre 2019</b>	<b>Até o Bimestre 2020</b>	<b>Até o Bimestre 2019</b>
DESPESAS CORRENTES (XIII)	0,00	0,00	0,00	0,00	0,00	0,00	0,00	0,00
DESPESAS DE CAPITAL (XIV)	0,00	0,00	0,00	0,00	0,00	0,00	0,00	0,00
<b>TOTAL DAS DESPESAS DA ADMINISTRAÇÃO RPPS (XV) = (XIII + XIV)</b>	<b>0,00</b>	<b>0,00</b>	<b>0,00</b>	<b>0,00</b>	<b>0,00</b>	<b>0,00</b>	<b>0,00</b>	<b>0,00</b>
<b>RESULTADO DA ADMINISTRAÇÃO RPPS (XVI) = (XII - XV)</b>	<b>0,00</b>	<b>0,00</b>	<b>0,00</b>	<b>0,00</b>	<b>0,00</b>	<b>0,00</b>	<b>0,00</b>	<b>0,00</b>

ANA PAULA ANTERO SANTA ROSA BARBOSA  
PREFEITA Mat.410

SAMIA ALICIA SOUZA AMARAL  
CONTADORA Mat.849

NIVALDO SILVA JUNIOR  
CONTROLADOR GERAL Mat.421





ESTADO DE ALAGOAS  
MUNICÍPIO DE BELÉM  
DEMONSTRATIVO DAS RECEITAS E DESPESAS COM AÇÕES E SERVIÇOS PÚBLICOS DE SAÚDE

RREO - ANEXO XII (LC 141/2012, art. 35)

JANEIRO-FEVEREIRO/2020

R\$ 1,00

RECEITAS RESULTANTES DE IMPOSTOS E TRANSFERÊNCIAS CONSTITUCIONAIS E LEGAIS	PREVISÃO INICIAL	PREVISÃO ATUALIZADA (a)	RECEITAS REALIZADAS	
			Até o Bimestre (b)	% ((b/a) x 100)
<b>RECEITA DE IMPOSTOS (I)</b>	<b>338.852,00</b>	<b>338.852,00</b>	<b>9.696,68</b>	<b>2,86%</b>
<b>Receita Resultante do Imposto Predial e Territorial Urbano - IPTU</b>	<b>34.566,00</b>	<b>34.566,00</b>	<b>0,00</b>	<b>0,00%</b>
IPTU	20.000,00	20.000,00	0,00	0,00%
Multas, Juros de Mora, Dívida Ativa e Outros Encargos do IPTU	14.566,00	14.566,00	0,00	0,00%
<b>Receita Resultante do Imposto sobre Transmissão Inter Vivos - ITBI</b>	<b>44.566,00</b>	<b>44.566,00</b>	<b>0,00</b>	<b>0,00%</b>
ITBI	30.000,00	30.000,00	0,00	0,00%
Multas, Juros de Mora, Dívida Ativa e Outros Encargos do ITBI	14.566,00	14.566,00	0,00	0,00%
<b>Receita Resultante do Imposto sobre Serviços de Qualquer Natureza - ISS</b>	<b>259.720,00</b>	<b>259.720,00</b>	<b>9.696,68</b>	<b>3,73%</b>
ISS	200.000,00	200.000,00	9.696,68	4,84%
Multas, Juros de Mora, Dívida Ativa e Outros Encargos do ISS	59.720,00	59.720,00	0,00	0,00%
Receita Resultante do Imposto sobre a Renda e Proventos de Qualquer Natureza Retido na Fonte – IRRF	0,00	0,00	0,00	0,00%
<b>RECEITA DE TRANSFERÊNCIAS CONSTITUCIONAIS E LEGAIS (II)</b>	<b>8.862.612,00</b>	<b>8.862.612,00</b>	<b>2.451.009,25</b>	<b>27,65%</b>
Cota-Parte FPM	7.000.000,00	7.000.000,00	1.995.154,79	28,50%
Cota-Parte ITR	1.917,00	1.917,00	50,76	2,64%
Cota-Parte IPVA	50.000,00	50.000,00	0,00	0,00%
Cota-Parte ICMS	1.800.000,00	1.800.000,00	455.803,70	25,32%
Cota-Parte IPI-Exportação	1.782,00	1.782,00	0,00	0,00%
Compensações Financeiras Provenientes de Impostos e Transferências Constitucionais	0,00	0,00	0,00	0,00%
Desoneração ICMS (LC 87/96)	8.913,00	8.913,00	0,00	0,00%
Outras	0,00	0,00	0,00	0,00%
<b>TOTAL DAS RECEITAS RESULTANTES DE IMPOSTOS E TRANSFERÊNCIAS CONSTITUCIONAIS E LEGAIS - (III) = (I) + (II)</b>	<b>9.201.464,00</b>	<b>9.201.464,00</b>	<b>2.460.705,93</b>	<b>26,74%</b>



**ESTADO DE ALAGOAS**  
**MUNICÍPIO DE BELÉM**  
**DEMONSTRATIVO DAS RECEITAS E DESPESAS COM AÇÕES E SERVIÇOS PÚBLICOS DE SAÚDE**

RREO - ANEXO XII (LC 141/2012, art. 35)

JANEIRO-FEVEREIRO/2020

R\$ 1,00

DESPESAS COM AÇÕES E SERVIÇOS PÚBLICOS DE SAÚDE (ASPS) – POR SUBFUNÇÃO E CATEGORIA ECONÔMICA	DOTAÇÃO INICIAL	DOTAÇÃO ATUALIZADA (c)	DESPESAS EMPENHADAS		DESPESAS LIQUIDADAS		DESPESAS PAGAS		Inscritas em RP não Processados (g)
			Até o bimestre (d)	% (d/c)	Até o bimestre (e)	% (e/c)	Até o bimestre (f)	% (f/c)	
<b>ATENÇÃO BÁSICA (IV)</b>	<b>1.675.851,00</b>	<b>1.675.851,00</b>	<b>51.170,21</b>	<b>3,05%</b>	<b>51.170,21</b>	<b>3,05%</b>	<b>25.313,77</b>	<b>3,05%</b>	<b>0,00</b>
Despesas Correntes	1.450.851,00	1.450.851,00	51.170,21	3,52%	51.170,21	3,52%	25.313,77	3,52%	0,00
Despesas de Capital	225.000,00	225.000,00	0,00	0,00%	0,00	0,00%	0,00	0,00%	0,00
<b>ASSISTÊNCIA HOSPITALAR E AMBULATORIAL (V)</b>	<b>0,00</b>	<b>0,00</b>	<b>0,00</b>	<b>0,00%</b>	<b>0,00</b>	<b>0,00%</b>	<b>0,00</b>	<b>0,00%</b>	<b>0,00</b>
Despesas Correntes	0,00	0,00	0,00	0,00%	0,00	0,00%	0,00	0,00%	0,00
Despesas de Capital	0,00	0,00	0,00	0,00%	0,00	0,00%	0,00	0,00%	0,00
<b>SUPORTE PROFILÁTICO E TERAPÊUTICO (VI)</b>	<b>0,00</b>	<b>0,00</b>	<b>0,00</b>	<b>0,00%</b>	<b>0,00</b>	<b>0,00%</b>	<b>0,00</b>	<b>0,00%</b>	<b>0,00</b>
Despesas Correntes	0,00	0,00	0,00	0,00%	0,00	0,00%	0,00	0,00%	0,00
Despesas de Capital	0,00	0,00	0,00	0,00%	0,00	0,00%	0,00	0,00%	0,00
<b>VIGILÂNCIA SANITÁRIA (VII)</b>	<b>0,00</b>	<b>0,00</b>	<b>0,00</b>	<b>0,00%</b>	<b>0,00</b>	<b>0,00%</b>	<b>0,00</b>	<b>0,00%</b>	<b>0,00</b>
Despesas Correntes	0,00	0,00	0,00	0,00%	0,00	0,00%	0,00	0,00%	0,00
Despesas de Capital	0,00	0,00	0,00	0,00%	0,00	0,00%	0,00	0,00%	0,00
<b>VIGILÂNCIA EPIDEMIOLÓGICA (VIII)</b>	<b>0,00</b>	<b>0,00</b>	<b>0,00</b>	<b>0,00%</b>	<b>0,00</b>	<b>0,00%</b>	<b>0,00</b>	<b>0,00%</b>	<b>0,00</b>
Despesas Correntes	0,00	0,00	0,00	0,00%	0,00	0,00%	0,00	0,00%	0,00
Despesas de Capital	0,00	0,00	0,00	0,00%	0,00	0,00%	0,00	0,00%	0,00
<b>ALIMENTAÇÃO E NUTRIÇÃO (IX)</b>	<b>0,00</b>	<b>0,00</b>	<b>0,00</b>	<b>0,00%</b>	<b>0,00</b>	<b>0,00%</b>	<b>0,00</b>	<b>0,00%</b>	<b>0,00</b>
Despesas Correntes	0,00	0,00	0,00	0,00%	0,00	0,00%	0,00	0,00%	0,00
Despesas de Capital	0,00	0,00	0,00	0,00%	0,00	0,00%	0,00	0,00%	0,00
<b>OUTRAS SUBFUNÇÕES (X)</b>	<b>1.765.000,00</b>	<b>1.816.222,27</b>	<b>538.935,11</b>	<b>29,67%</b>	<b>514.676,06</b>	<b>28,33%</b>	<b>371.684,38</b>	<b>28,33%</b>	<b>0,00</b>
Despesas Correntes	1.515.000,00	1.566.222,27	519.178,11	33,14%	494.919,06	31,59%	351.927,38	31,59%	0,00
Despesas de Capital	250.000,00	250.000,00	19.757,00	7,90%	19.757,00	7,90%	19.757,00	7,90%	0,00
<b>TOTAL (XI) = (IV + V + VI + VII + VIII + IX + X)</b>	<b>3.440.851,00</b>	<b>3.492.073,27</b>	<b>590.105,32</b>	<b>16,89%</b>	<b>565.846,27</b>	<b>16,20%</b>	<b>396.998,15</b>	<b>16,20%</b>	<b>0,00</b>

APURAÇÃO DO CUMPRIMENTO DO LIMITE MÍNIMO PARA APLICAÇÃO EM ASPS	DESPESAS EMPENHADAS	DESPESAS LIQUIDADAS	DESPESAS PAGAS
	(d)	(e)	(f)
Total das Despesas com ASPS (XII) = (XI)	590.105,32	565.846,27	396.998,15
(-) Restos a Pagar Não Processados Inscritos Indevidamente no Exercício sem Disponibilidade Financeira (XIII)	0,00	0,00	0,00
(-) Despesas Custeadas com Recursos Vinculados à Parcela do Percentual Mínimo que não foi Aplicada em ASPS em Exercícios Anteriores (XIV)	0,00	0,00	0,00
(-) Despesas Custeadas com Disponibilidade de Caixa Vinculada aos Restos a Pagar Cancelados (XV)	0,00	0,00	0,00
<b>(=) VALOR APLICADO EM ASPS (XVI) = (XII - XIII - XIV - XV)</b>	<b>590.105,32</b>	<b>565.846,27</b>	<b>396.998,15</b>
Despesa Mínima a ser Aplicada em ASPS (XVII) = (III) x 15% (LC 141/2012)	0,00	369.105,89	0,00
Despesa Mínima a ser Aplicada em ASPS (XVII) = (III) x 15% (Lei Orgânica Municipal)	0,00	369.105,89	0,00
Diferença entre o Valor Aplicado e a Despesa Mínima a ser Aplicada (XVIII) = (XVI (d ou e) - XVII)	220.999,43	196.740,38	0,00
Limite não Cumprido (XIX) = (XVIII)			0,00
<b>PERCENTUAL DA RECEITA DE IMPOSTOS E TRANSFERÊNCIAS CONSTITUCIONAIS E LEGAIS APLICADO EM ASPS (XVI / III)*100 (mínimo de 15% conforme LC nº 141/2012 ou % da Lei Orgânica Municipal)</b>	<b>23,98</b>	<b>22,99</b>	<b>0,00</b>



**ESTADO DE ALAGOAS**  
**MUNICÍPIO DE BELÉM**  
**DEMONSTRATIVO DAS RECEITAS E DESPESAS COM AÇÕES E SERVIÇOS PÚBLICOS DE SAÚDE**

RREO - ANEXO XII (LC 141/2012, art. 35)

JANEIRO-FEVEREIRO/2020

R\$ 1,00

CONTROLE DO VALOR REFERENTE AO PERCENTUAL MÍNIMO NÃO CUMPRIDO EM EXERCÍCIOS ANTERIORES PARA FINS DE APLICAÇÃO DOS RECURSOS VINCULADOS CONFORME ARTIGOS 25 E 26 DA LC 141/2012	LIMITE NÃO CUMPRIDO				
	Saldo Inicial (no exercício atual)	Despesas Custeadas no Exercício de Referência			Saldo Final (não aplicado)
		DESPESAS EMPENHADAS	DESPESAS LIQUIDADAS	DESPESAS PAGAS	
	(h)	(i)	(j)	(k)	(l) = (h - (i ou j))
Diferença de limite não cumprido em 2020	0,00	0,00	0,00	0,00	0,00
Diferença de limite não cumprido em 2019	0,00	0,00	0,00	0,00	0,00
Diferença de limite não cumprido em Exercícios Anteriores	0,00	0,00	0,00	0,00	0,00
<b>TOTAL DA DIFERENÇA DE LIMITE NÃO CUMPRIDO EM EXERCÍCIOS ANTERIORES (XX)</b>	<b>0,00</b>	<b>0,00</b>	<b>0,00</b>	<b>0,00</b>	<b>0,00</b>

EXECUÇÃO DE RESTOS A PAGAR									
EXERCÍCIO DO EMPENHO	Valor Mínimo para aplicação em ASPS	Valor aplicado em ASPS no exercício	Valor aplicado além do limite mínimo	RPNP Inscritos Indevidamente no Exercício sem Disponibilidade Financeira	Valor inscrito em RP considerado no Limite	Total de RP pagos	Total de RP a pagar	Total de RP cancelados ou prescritos	Diferença entre o valor aplicado além do limite e o total de RP cancelados
	(m)	(n)	(o) = (n - m), se < 0, então (o) = 0	q = (XIII d)	(r) = (p - (o + q)) se < 0, então (r) = (0)	(s)	(t)	(u)	(v) = ((o + q) - u)
Empenhos de 2020	369.105,89	565.846,27	196.740,38	196.740,38	0,00	0,00	0,00	0,00	0,00
Empenhos de 2019	0,00	0,00	0,00	0,00	91.006,38	46.614,48	44.391,90	0,00	91.006,38
Empenhos de 2018	0,00	0,00	0,00	0,00	800,52	0,00	800,52	0,00	800,52
Empenhos de 2017	0,00	0,00	0,00	0,00	0,00	0,00	0,00	0,00	0,00
Empenhos de 2016	0,00	0,00	0,00	0,00	0,00	0,00	0,00	0,00	0,00
<b>TOTAL DOS RESTOS A PAGAR CANCELADOS OU PRESCRITOS ATÉ O FINAL DO EXERCÍCIO ATUAL QUE AFETARAM O CUMPRIMENTO DO LIMITE (XXI)</b>									0,00
<b>TOTAL DOS RESTOS A PAGAR CANCELADOS OU PRESCRITOS ATÉ O FINAL DO EXERCÍCIO ANTERIOR QUE AFETARAM O CUMPRIMENTO DO LIMITE (XXII)</b>									0,00
<b>TOTAL DOS RESTOS A PAGAR CANCELADOS OU PRESCRITOS NO EXERCÍCIO ATUAL QUE AFETARAM O CUMPRIMENTO DO LIMITE (XXIII) = (XXI - XXII) (Artigo 24 § 1º e 2º da LC 141/2012)</b>									0,00

CONTROLE DE RESTOS A PAGAR CANCELADOS OU PRESCRITOS CONSIDERADOS PARA FINS DE APLICAÇÃO DA DISPONIBILIDADE DE CAIXA CONFORME ARTIGO 24§ 1º e 2º DA LC 141/2012	RESTOS A PAGAR CANCELADOS OU PRESCRITOS				
	Saldo Inicial	Despesas Custeadas no Exercício de Referência			Saldo Final (não aplicado)
		DESPESAS EMPENHADAS	DESPESAS LIQUIDADAS	DESPESAS PAGAS	
	(w)	(x)	(y)	(z)	(aa) = (w - (x ou y))
Restos a pagar cancelados ou prescritos em 2020 a serem compensados (XXIV)	0,00	0,00	0,00	0,00	0,00
Restos a pagar cancelados ou prescritos em 2019 a serem compensados (XXV)	0,00	0,00	0,00	0,00	0,00
Restos a pagar cancelados ou prescritos em exercícios anteriores a serem compensados (XXVI)	0,00	0,00	0,00	0,00	0,00
<b>TOTAL DE RESTOS A PAGAR CANCELADOS OU PRESCRITOS A COMPENSAR (XXVII)</b>	<b>0,00</b>	<b>0,00</b>	<b>0,00</b>	<b>0,00</b>	<b>0,00</b>



**ESTADO DE ALAGOAS**  
**MUNICÍPIO DE BELÉM**  
**DEMONSTRATIVO DAS RECEITAS E DESPESAS COM AÇÕES E SERVIÇOS PÚBLICOS DE SAÚDE**

RREO - ANEXO XII (LC 141/2012, art. 35)

JANEIRO-FEVEREIRO/2020

R\$ 1,00

RECEITAS ADICIONAIS PARA O FINANCIAMENTO DA SAÚDE NÃO COMPUTADAS NO CÁLCULO DO MÍNIMO	PREVISÃO INICIAL	PREVISÃO ATUALIZADA (a)	RECEITAS REALIZADAS	
			Até o Bimestre (b)	% (b/a) x 100
<b>RECEITAS DE TRANSFERÊNCIAS PARA A SAÚDE (XXVIII)</b>	<b>9.258.118,00</b>	<b>9.258.118,00</b>	<b>194.380,87</b>	<b>2,09</b>
Provenientes da União	8.830.118,00	8.830.118,00	180.938,78	2,04
Provenientes dos Estados	428.000,00	428.000,00	13.442,09	3,14
Proveniente de outros Municípios	0,00	0,00	0,00	0,00
RECEITA DE OPERAÇÕES DE CRÉDITO INTERNAS E EXTERNAS VINCULADAS A SAÚDE (XXIX)	0,00	0,00	0,00	0,00
OUTRAS RECEITAS (XXX)	0,00	0,00	0,00	0,00
<b>TOTAL DE RECEITAS ADICIONAIS PARA FINANCIAMENTO DA SAÚDE (XXXI) = (XXVIII + XXIX + XXX)</b>	<b>9.258.118,00</b>	<b>9.258.118,00</b>	<b>194.380,87</b>	<b>2,09</b>

DESPESAS COM SAUDE POR SUBFUNÇÕES E CATEGORIA ECONÔMICA NÃO COMPUTADAS NO CÁLCULO DO MÍNIMO	DOTAÇÃO INICIAL	DOTAÇÃO ATUALIZADA (c)	DESPESAS EMPENHADAS		DESPESAS LIQUIDADAS		DESPESAS PAGAS		Inscritas em RP não Processados (g)
			Até o bimestre (d)	% (d/c)	Até o bimestre (e)	% (e/c)	Até o bimestre (f)	% (f/c)	
<b>ATENÇÃO BÁSICA (XXXII)</b>	<b>4.302.867,00</b>	<b>4.251.644,73</b>	<b>108.184,18</b>	<b>2,54%</b>	<b>108.184,18</b>	<b>2,54%</b>	<b>53.548,01</b>	<b>1,25%</b>	<b>0,00</b>
Despesas Correntes	1.908.867,00	1.908.867,00	108.184,18	5,66%	108.184,18	5,66%	53.548,01	2,80%	0,00
Despesas de Capital	2.394.000,00	2.342.777,73	0,00	0,00%	0,00	0,00%	0,00	0,00%	0,00
<b>ASSISTÊNCIA HOSPITALAR E AMBULATORIAL (XXXIII)</b>	<b>745.000,00</b>	<b>745.000,00</b>	<b>19.775,56</b>	<b>2,65%</b>	<b>19.775,56</b>	<b>2,65%</b>	<b>9.887,78</b>	<b>1,32%</b>	<b>0,00</b>
Despesas Correntes	440.000,00	440.000,00	19.775,56	4,49%	19.775,56	4,49%	9.887,78	2,24%	0,00
Despesas de Capital	305.000,00	305.000,00	0,00	0,00%	0,00	0,00%	0,00	0,00%	0,00
<b>SUPORTE PROFILÁTICO E TERAPÊUTICO (XXXIV)</b>	<b>0,00</b>	<b>0,00</b>	<b>0,00</b>	<b>0,00%</b>	<b>0,00</b>	<b>0,00%</b>	<b>0,00</b>	<b>0,00%</b>	<b>0,00</b>
Despesas Correntes	0,00	0,00	0,00	0,00%	0,00	0,00%	0,00	0,00%	0,00
Despesas de Capital	0,00	0,00	0,00	0,00%	0,00	0,00%	0,00	0,00%	0,00
<b>VIGILÂNCIA SANITÁRIA (XXXV)</b>	<b>0,00</b>	<b>0,00</b>	<b>0,00</b>	<b>0,00%</b>	<b>0,00</b>	<b>0,00%</b>	<b>0,00</b>	<b>0,00%</b>	<b>0,00</b>
Despesas Correntes	0,00	0,00	0,00	0,00%	0,00	0,00%	0,00	0,00%	0,00
Despesas de Capital	0,00	0,00	0,00	0,00%	0,00	0,00%	0,00	0,00%	0,00
<b>VIGILÂNCIA EPIDEMIOLÓGICA (XXXVI)</b>	<b>935.000,00</b>	<b>935.000,00</b>	<b>24.464,93</b>	<b>2,61%</b>	<b>24.464,93</b>	<b>2,61%</b>	<b>12.494,80</b>	<b>1,33%</b>	<b>0,00</b>
Despesas Correntes	435.000,00	435.000,00	24.464,93	5,62%	24.464,93	5,62%	12.494,80	2,87%	0,00
Despesas de Capital	500.000,00	500.000,00	0,00	0,00%	0,00	0,00%	0,00	0,00%	0,00
<b>ALIMENTAÇÃO E NUTRIÇÃO (XXXVII)</b>	<b>0,00</b>	<b>0,00</b>	<b>0,00</b>	<b>0,00%</b>	<b>0,00</b>	<b>0,00%</b>	<b>0,00</b>	<b>0,00%</b>	<b>0,00</b>
Despesas Correntes	0,00	0,00	0,00	0,00%	0,00	0,00%	0,00	0,00%	0,00
Despesas de Capital	0,00	0,00	0,00	0,00%	0,00	0,00%	0,00	0,00%	0,00
<b>OUTRAS SUBFUNÇÕES (XXXVIII)</b>	<b>0,00</b>	<b>0,00</b>	<b>0,00</b>	<b>0,00%</b>	<b>0,00</b>	<b>0,00%</b>	<b>0,00</b>	<b>0,00%</b>	<b>0,00</b>
Despesas Correntes	0,00	0,00	0,00	0,00%	0,00	0,00%	0,00	0,00%	0,00
Despesas de Capital	0,00	0,00	0,00	0,00%	0,00	0,00%	0,00	0,00%	0,00
<b>TOTAL DAS DESPESAS NÃO COMPUTADAS NO CÁLCULO DO MÍNIMO (XXXIX) = (XXXII + XXXIII + XXXIV + XXXV + XXXVI + XXXVII + XXXVIII)</b>	<b>5.982.867,00</b>	<b>5.931.644,73</b>	<b>152.424,67</b>	<b>2,56%</b>	<b>152.424,67</b>	<b>2,56%</b>	<b>75.930,59</b>	<b>1,28%</b>	<b>0,00</b>



ESTADO DE ALAGOAS  
MUNICÍPIO DE BELÉM  
DEMONSTRATIVO DAS RECEITAS E DESPESAS COM AÇÕES E SERVIÇOS PÚBLICOS DE SAÚDE

RREO - ANEXO XII (LC 141/2012, art. 35)

JANEIRO-FEVEREIRO/2020

R\$ 1,00

DESPESAS TOTAIS COM SAÚDE EXECUTADAS COM COM RECURSOS PRÓPRIOS E COM RECURSOS TRANSFERIDOS DE OUTROS ENTES	DOTAÇÃO INICIAL	DOTAÇÃO ATUALIZADA (c)	DESPESAS EMPENHADAS		DESPESAS LIQUIDADAS		DESPESAS PAGAS		Inscritas em RP não Processados (g)
			Até o bimestre (d)	% (d/c)	Até o bimestre (e)	% (e/c)	Até o bimestre (f)	% (f/c)	
ATENÇÃO BÁSICA (XL) = (IV + XXXII)	5.978.718,00	5.927.495,73	159.354,39	2,68%	159.354,39	2,68%	78.861,78	1,33%	0,00
ASSISTÊNCIA HOSPITALAR E AMBULATORIAL (XLI) = (V + XXXIII)	745.000,00	745.000,00	19.775,56	2,65%	19.775,56	2,65%	9.887,78	1,32%	0,00
SUPORTE PROFILÁTICO E TERAPÊUTICO (XLII) = (VI + XXXIV)	0,00	0,00	0,00	0,00%	0,00	0,00%	0,00	0,00%	0,00
VIGILÂNCIA SANITÁRIA (XLIII) = (VII + XXXV)	0,00	0,00	0,00	0,00%	0,00	0,00%	0,00	0,00%	0,00
VIGILÂNCIA EPIDEMIOLÓGICA (XLIV) = (VIII + XXXVI)	935.000,00	935.000,00	24.464,93	2,61%	24.464,93	2,61%	12.494,80	1,33%	0,00
ALIMENTAÇÃO E NUTRIÇÃO (XLV) = (XIX + XXXVII)	0,00	0,00	0,00	0,00%	0,00	0,00%	0,00	0,00%	0,00
OUTRAS SUBFUNÇÕES (XLVI) = (X + XXXVIII)	1.765.000,00	1.816.222,27	538.935,11	29,67%	514.676,06	28,33%	371.684,38	20,46%	0,00
<b>TOTAL DAS DESPESAS COM SAÚDE (XLVII) = (XI + XXXIX)</b>	<b>9.423.718,00</b>	<b>9.423.718,00</b>	<b>742.529,99</b>	<b>7,87%</b>	<b>718.270,94</b>	<b>7,62%</b>	<b>472.928,74</b>	<b>5,01%</b>	<b>0,00</b>
(-) Despesas executadas com recursos provenientes das transferências de recursos de outros entes	0,00	0,00	0,00	0,00%	0,00	0,00%	0,00	0,00%	0,00
<b>TOTAL DAS DESPESAS EXECUTADAS COM RECURSOS PRÓPRIOS (XLVIII)</b>	<b>9.423.718,00</b>	<b>9.423.718,00</b>	<b>742.529,99</b>	<b>7,87%</b>	<b>718.270,94</b>	<b>7,62%</b>	<b>472.928,74</b>	<b>5,01%</b>	<b>0,00</b>

ANA PAULA ANTERO SANTA ROSA BARBOSA  
PREFEITA Mat.410

SAMIA ALICIA SOUZA AMARAL  
CONTADORA Mat.849

NIVALDO SILVA JUNIOR  
CONTROLADOR GERAL Mat.421



**ESTADO DE ALAGOAS**  
**MUNICÍPIO DE BELÉM**  
**Demonstrativo Simplificado do Relatório Resumido da Execução Orçamentária**

RREO - Anexo 14 (LRF, Art. 48)

**JANEIRO-FEVEREIRO/2020**

R\$ 1,00

<b>BALANÇO ORÇAMENTÁRIO</b>	<b>Até o Bimestre</b>
<b>RECEITAS</b>	
Previsão Inicial	59.547.100,76
Previsão Atualizada	59.547.100,76
Receitas Realizadas	4.044.163,39
Déficit Orçamentário	
Saldos de Exercícios Anteriores (Utilizados para Créditos Adicionais)	0,00
<b>DESPESAS</b>	
Dotação Inicial	59.547.100,76
Créditos Adicionais	0,00
Dotação Atualizada	59.547.100,76
Despesas Empenhadas	3.615.854,93
Despesas Liquidadas	3.351.976,61
Despesas Pagas	2.206.491,12
Superávit Orçamentário	692.186,78

<b>DESPESAS POR FUNÇÃO/SUBFUNÇÃO</b>	<b>Até o Bimestre</b>
Despesas Empenhadas	3.615.854,93
Despesas Liquidadas	3.351.976,61

<b>RECEITA CORRENTE LÍQUIDA - RCL</b>	<b>Até o Bimestre</b>
Receita Corrente Líquida	21.918.596,74
Receita Corrente Líquida Ajustada para Cálculo dos Limites de Endividamento	21.918.596,74
Receita Corrente Líquida Ajustada para Cálculo dos Limites da Despesa com Pessoal	21.918.596,74

<b>RECEITAS E DESPESAS DOS REGIMES DE PREVIDÊNCIA</b>	<b>Até o Bimestre</b>
Regime Geral de Previdência Social	0,00
Receitas Previdenciárias Realizadas(I)	0,00
Despesas Previdenciárias Liquidadas(II)	0,00
Resultado Previdenciário (III) = (I - II)	0,00
Regime Próprio de Previdência dos Servidores	0,00
Receitas Previdenciárias Realizadas(IV)	0,00
Despesas Previdenciárias Liquidadas(V)	138.109,80
Resultado Previdenciário (VI) = (IV - V)	-138.109,80

<b>RESULTADOS NOMINAL E PRIMÁRIO</b>	<b>Meta Fixada no Anexo de Metas Fiscais da LDO (a)</b>	<b>Resultado Apurado Até o Bimestre (b)</b>	<b>% em Relação à Meta (b/a)</b>
Resultado Nominal - Acima da Linha	0,00	1.697.617,66	0,00
Resultado Primário - Acima da Linha	0,00	1.685.417,53	0,00

<b>RESTOS A PAGAR A PAGAR POR PODER E MINISTÉRIO PÚBLICO</b>	<b>Inscrição</b>	<b>Cancelamento Até o Bimestre</b>	<b>Pagamento Até o Bimestre</b>	<b>Saldo a Pagar</b>
<b>RESTOS A PAGAR PROCESSADOS</b>	326.411,78	0,00	278.841,95	47.569,83
Poder Executivo	326.411,78	0,00	278.841,95	47.569,83
Poder Legislativo	0,00	0,00	0,00	0,00
<b>RESTOS A PAGAR NÃO-PROCESSADOS</b>	354.573,08	0,00	57.494,09	297.078,99
Poder Executivo	354.573,08	0,00	57.494,09	297.078,99
Poder Legislativo	0,00	0,00	0,00	0,00
<b>TOTAL</b>	<b>680.984,86</b>	<b>0,00</b>	<b>336.336,04</b>	<b>344.648,82</b>

<b>DESPESAS COM MANUTENÇÃO E DESENVOLVIMENTO DO ENSINO</b>	<b>Valor Apurado Até o Bimestre</b>	<b>Limites Constitucionais Anuais</b>	
		<b>% Mínimo a Aplicar no Exercício</b>	<b>% Aplicado Até o Bimestre</b>
Mínimo Anual de <25%> das Receitas de Impostos na Manutenção e Desenvolvimento do Ensino	293.577,26	25,00	11,93
Mínimo Anual de 60% do FUNDEB na Remuneração do Magistério com Educação Infantil e Ensino Fundamental	532.462,59	60,00	35,42

<b>RECEITAS DE OPERAÇÕES DE CRÉDITO E DESPESAS DE CAPITAL</b>	<b>Valor Apurado Até o Bimestre</b>	<b>Saldo não realizado</b>
Receita de Operação de Crédito	0,00	0,00
Despesa de Capital Líquida		

<b>PROJEÇÃO ATUARIAL DOS REGIMES DE PREVIDÊNCIA</b>	<b>Exercício</b>	<b>10º Exercício</b>	<b>20º Exercício</b>	<b>35º Exercício</b>
Regime Geral de Previdência Social				
Receitas Previdenciárias (I)				
Despesas Previdenciárias (II)				
Resultado Previdenciário (III) = (I - II)				
Regime Próprio de Previdência dos Servidores				
Receitas Previdenciárias (IV)				
Despesas Previdenciárias (V)				
Resultado Previdenciário (VI) = (IV - V)				

<b>RECEITA DA ALIENAÇÃO DE ATIVOS E APLICAÇÃO DOS RECURSOS</b>	<b>Valor Apurado Até o Bimestre</b>	<b>Saldo não realizado</b>
Receita de Capital Resultante da Alienação de Ativos	0,00	0,00
Aplicação dos Recursos da Alienação de Ativos		

<b>DESPESAS COM AÇÕES E SERVIÇOS PÚBLICOS DE SAÚDE</b>	<b>Valor Apurado Até o Bimestre</b>	<b>Limites Constitucionais Anuais</b>	
		<b>% Mínimo a Aplicar no Exercício</b>	<b>% Aplicado Até o Bimestre</b>


**DESPESAS DE CARÁTER CONTINUADO DERIVADAS DE PPP****Valor Apurado no Exercício Corrente**

Total das Despesas / RCL (%)

0,00



ANA PAULA ANTERO SANTA ROSA BARBOSA  
**PREFEITA Mat.410**



SAMIA ALICIA SOUZA AMARAL  
**CONTADORA Mat.849**



NIVALDO SILVA JUNIOR  
**CONTROLADOR GERAL Mat.421**