

MUNICÍPIO DE CAMPO DO BRITO  
RELATÓRIO RESUMIDO DA EXECUÇÃO ORÇAMENTÁRIA  
BALANÇO ORÇAMENTÁRIO  
ORÇAMENTOS FISCAL E DA SEGURIDADE SOCIAL  
PERÍODO DE REFERÊNCIA: DE MAIO A JUNHO DE 2020

RECEITAS	PREVISÃO INICIAL	PREVISÃO ATUALIZADA	RECEITAS REALIZADAS			
			No Bimestre	%	Até o Bimestre	%
		(a)	(b)	(b/a)	(c)	(c/b)
<b>RECEITAS (EXCETO INTRA-ORÇAMENTÁRIAS) (1)</b>	<b>47.500.000,00</b>	<b>47.500.000,00</b>	<b>6.598.841,27</b>	<b>14%</b>	<b>21.269.000,58</b>	<b>45%</b>
<b>RECEITAS CORRENTES</b>	<b>46.044.000,00</b>	<b>46.044.000,00</b>	<b>6.449.888,89</b>	<b>14%</b>	<b>20.441.476,77</b>	<b>44%</b>
<b>IMPOSTOS, TAXAS E CONTRIBUIÇÕES DE MELHORIA</b>	<b>2.235.000,00</b>	<b>2.235.000,00</b>	<b>264.229,64</b>	<b>12%</b>	<b>1.162.190,23</b>	<b>52%</b>
Impostos	1.935.000,00	1.935.000,00	247.740,35	13%	1.061.839,94	55%
Taxas	300.000,00	300.000,00	16.489,29	5%	100.350,29	33%
Contribuição de Melhoria	0,00	0,00	0,00		0,00	
<b>RECEITA DE CONTRIBUIÇÕES</b>	<b>1.500.000,00</b>	<b>1.500.000,00</b>	<b>245.825,18</b>	<b>16%</b>	<b>791.949,62</b>	<b>53%</b>
Contribuições Sociais	0,00	0,00	0,00		0,00	
Contribuições Econômicas	0,00	0,00	0,00		0,00	
Contribuição para Custeio de Iluminação Pública	1.500.000,00	1.500.000,00	245.825,18	16%	791.949,62	53%
Contribuições para Entidades Privadas	0,00	0,00	0,00		0,00	
<b>RECEITA PATRIMONIAL</b>	<b>80.000,00</b>	<b>80.000,00</b>	<b>8.647,68</b>	<b>11%</b>	<b>40.332,08</b>	<b>50%</b>
Exploração do Patrimônio Imobiliário	0,00	0,00	0,00		0,00	
Valores Mobiliários	80.000,00	80.000,00	8.647,68	11%	40.332,08	50%
Delegação de Serviços Públicos Mediante Concessão	0,00	0,00	0,00		0,00	
Exploração de Recursos Naturais	0,00	0,00	0,00		0,00	
Exploração de Patrimônio Intangível	0,00	0,00	0,00		0,00	
Cessão de Direitos	0,00	0,00	0,00		0,00	
Demais Receitas Patrimoniais	0,00	0,00	0,00		0,00	
<b>RECEITA AGROPECUÁRIA</b>	<b>0,00</b>	<b>0,00</b>	<b>0,00</b>		<b>0,00</b>	
Outras Receitas Agropecuárias	0,00	0,00	0,00		0,00	
<b>RECEITA INDUSTRIAL</b>	<b>0,00</b>	<b>0,00</b>	<b>0,00</b>		<b>0,00</b>	
Outras Receitas Industriais	0,00	0,00	0,00		0,00	
<b>RECEITA DE SERVIÇOS</b>	<b>0,00</b>	<b>0,00</b>	<b>0,00</b>		<b>0,00</b>	
Serviços Administrativos e Comerciais Gerais	0,00	0,00	0,00		0,00	
Serviços Referente à Navegação e ao Transporte	0,00	0,00	0,00		0,00	
Serviços e Atividades Referentes à Saúde	0,00	0,00	0,00		0,00	
Serviços e Atividades Financeiras	0,00	0,00	0,00		0,00	
Outros Serviços	0,00	0,00	0,00		0,00	
<b>TRANSFERÊNCIAS CORRENTES</b>	<b>42.229.000,00</b>	<b>42.229.000,00</b>	<b>5.763.476,09</b>	<b>14%</b>	<b>18.279.294,54</b>	<b>43%</b>
Transferências da União e de suas Entidades	23.416.000,00	23.416.000,00	3.805.178,30	16%	11.105.791,16	47%
Transferências do Estado e suas Entidades	4.813.000,00	4.813.000,00	615.409,05	13%	2.101.339,84	44%
Transferências de Instituições Privadas	0,00	0,00	0,00		0,00	
Transferências do Exterior	0,00	0,00	0,00		0,00	
Transferências de Pessoas Físicas	0,00	0,00	0,00		0,00	
Transferências de Outras Instituições Públicas	14.000.000,00	14.000.000,00	1.342.888,74	10%	5.072.163,54	36%
Transferências de Pessoas Físicas	0,00	0,00	0,00		0,00	
Transferências Provenientes de Depósitos não Ident.	0,00	0,00	0,00		0,00	
<b>OUTRAS RECEITAS CORRENTES</b>	<b>0,00</b>	<b>0,00</b>	<b>167.710,30</b>		<b>167.710,30</b>	
Multas Administrativas, Contratuais e Judiciais	0,00	0,00	0,00		0,00	
Indenizações e Restituições	0,00	0,00	167.710,30		167.710,30	
Bens, Direitos e Valores Incorporados ao Patrimônio	0,00	0,00	0,00		0,00	
Demais Receitas Correntes	0,00	0,00	0,00		0,00	

<b>RECEITAS DE CAPITAL</b>								
<b>OPERAÇÕES DE CRÉDITO</b>	1.456.000,00	1.456.000,00	148.952,38	10%	827.523,81	57%		
Operações de Crédito - Mercado Interno	0,00	0,00	0,00	#DIV/0!	0,00	#DIV/0!		
Operações de Crédito - Mercado Externo	0,00	0,00	0,00	#DIV/0!	0,00	#DIV/0!		
<b>ALIEIRAÇÃO DE BENS</b>	50.000,00	50.000,00	0,00	0%	0,00	0%		
Alienação de Bens Móveis	50.000,00	50.000,00	0,00	0%	0,00	0%		
Alienação de Bens Imóveis	0,00	0,00	0,00	#DIV/0!	0,00	#DIV/0!		
<b>AMORTIZAÇÕES DE EMPRÉSTIMOS</b>	0,00	0,00	0,00	#DIV/0!	0,00	#DIV/0!		
<b>TRANSFERÊNCIAS DE CAPITAL</b>	1.356.000,00	1.356.000,00	148.952,38	11%	827.523,81	61%		
Transferências da União e de suas Entidades	1.006.000,00	1.006.000,00	148.952,38	15%	827.523,81	82%		
Transferências do Estado e suas Entidades	350.000,00	350.000,00	0,00	0%	0,00	0%		
Transferências de Instituições Privadas	0,00	0,00	0,00	#DIV/0!	0,00	#DIV/0!		
Transferências do Exterior	0,00	0,00	0,00	#DIV/0!	0,00	#DIV/0!		
Transferências de Pessoas Físicas	0,00	0,00	0,00	#DIV/0!	0,00	#DIV/0!		
Transferências de Outras Instituições Públicas	0,00	0,00	0,00	#DIV/0!	0,00	#DIV/0!		
Transferências de Pessoas Físicas	0,00	0,00	0,00	#DIV/0!	0,00	#DIV/0!		
Transferências Provenientes de Depósitos não Ident.	0,00	0,00	0,00	#DIV/0!	0,00	#DIV/0!		
<b>OUTRAS RECEITAS DE CAPITAL</b>	50.000,00	50.000,00	0,00	0%	0,00	0%		
Integralização do Capital Social	0,00	0,00	0,00	#DIV/0!	0,00	#DIV/0!		
Remuneração das Disponibilidades do Tesouro	0,00	0,00	0,00	#DIV/0!	0,00	#DIV/0!		
Resgate de Títulos do Tesouro	0,00	0,00	0,00	#DIV/0!	0,00	#DIV/0!		
Demas Receitas de Capital	50.000,00	50.000,00	0,00	0%	0,00	0%		
<b>RECEITAS (INTRAORÇAMENTÁRIAS) (II)</b>	<b>0,00</b>	<b>0,00</b>	<b>0,00</b>	<b>#DIV/0!</b>	<b>0,00</b>	<b>#DIV/0!</b>		
<b>SUBTOTAL DAS RECEITAS (III) = (I + II)</b>	<b>47.500.000,00</b>	<b>47.500.000,00</b>	<b>6.598.841,27</b>	<b>14%</b>	<b>21.269.000,58</b>	<b>45%</b>		
<b>OPERAÇÕES DE CRÉDITO / REFINANCIAMENTO (IV)</b>	<b>0,00</b>	<b>0,00</b>	<b>0,00</b>	<b>#DIV/0!</b>	<b>0,00</b>	<b>#DIV/0!</b>		
Operações de Crédito - Mercado Interno	0,00	0,00	0,00	#DIV/0!	0,00	#DIV/0!		
Mobiliária	0,00	0,00	0,00	#DIV/0!	0,00	#DIV/0!		
Contratual	0,00	0,00	0,00	#DIV/0!	0,00	#DIV/0!		
Operações de Crédito - Mercado Externo	0,00	0,00	0,00	#DIV/0!	0,00	#DIV/0!		
Mobiliária	0,00	0,00	0,00	#DIV/0!	0,00	#DIV/0!		
Contratual	0,00	0,00	0,00	#DIV/0!	0,00	#DIV/0!		
<b>SUBTOTAL COM REFINANCIAMENTO (V) = (III + IV)</b>	<b>47.500.000,00</b>	<b>47.500.000,00</b>	<b>6.598.841,27</b>	<b>14%</b>	<b>21.269.000,58</b>	<b>45%</b>		
<b>DÉFICIT (VI)</b>	<b>0,00</b>	<b>0,00</b>	<b>0,00</b>	<b>#DIV/0!</b>	<b>0,00</b>	<b>#DIV/0!</b>		
<b>TOTAL (VII) = (V + VI)</b>	<b>47.500.000,00</b>	<b>47.500.000,00</b>	<b>6.598.841,27</b>	<b>14%</b>	<b>21.269.000,58</b>	<b>45%</b>		
<b>SALDOS DE EXERCÍCIOS ANTERIORES</b>	-	-	-	-	-	-		
Recursos Arrecadados em Exercícios Anteriores - RPPS	-	-	-	-	-	-		
Superávit Financeiro Utilizado para Créditos Adicionais	-	-	-	-	-	-		



DESPESAS	DOTAÇÃO INICIAL	DOTAÇÃO ATUALIZADA	DESPESAS EMPENHADAS		SALDO	DESPESAS LIQUIDADAS		SALDO	DESPESAS PAGAS ATÉ O BIMESTRE
			No Bimestre	Até o Bimestre		No Bimestre	Até o Bimestre		
DESPESAS (EXCETO INTRA-ORÇAMENTÁRIAS) (VIII)	47.500.000,00	47.606.940,84	1.135.155,89	44.372.296,40	3.234.644,44	6.317.430,83	20.696.704,64	26.910.236,20	19.896.827,95
DESPESAS CORRENTES	43.798.454,00	44.195.721,43	488.006,86	41.677.607,91	2.518.113,52	5.943.843,73	19.352.269,11	24.843.452,32	18.596.852,62
PESSOAL E ENCARGOS SOCIAIS	32.650.345,00	32.548.737,95	-43.613,80	31.633.218,38	915.519,57	4.611.098,49	13.100.074,46	17.448.663,49	15.100.074,46
JUROS E ENCARGOS DA DÍVIDA	1.000,00	1.000,00	0,00	0,00	1.000,00	0,00	0,00	1.000,00	0,00
OUTRAS DESPESAS CORRENTES	11.147.109,00	11.645.983,48	531.620,66	10.044.389,53	1.601.593,95	1.332.745,24	4.252.194,65	7.393.788,83	3.496.778,16
DESPESAS DE CAPITAL	3.469.796,00	3.179.469,41	647.149,03	2.694.688,49	484.780,92	373.587,10	1.344.435,53	1.835.033,88	1.299.975,33
INVESTIMENTOS	3.037.296,00	2.439.469,41	500.276,64	1.960.257,22	479.212,19	226.714,71	670.503,21	1.768.966,20	626.043,01
INVERSOES FINANCEIRAS	0,00	0,00	0,00	0,00	0,00	0,00	0,00	0,00	0,00
AMORTIZAÇÃO DA DÍVIDA	432.500,00	740.000,00	146.872,39	734.431,27	5.568,73	146.872,39	673.932,32	66.067,68	673.932,32
RESERVA DE CONTINGÊNCIA	231.750,00	231.750,00	0,00	0,00	231.750,00	0,00	0,00	231.750,00	0,00
DESPESAS INTRA-ORÇAMENTÁRIAS (IX)	0,00	0,00	0,00	0,00	0,00	0,00	0,00	0,00	0,00
SUBTOTAL DAS DESPESAS (X) = (VIII + IX)	47.500.000,00	47.606.940,84	1.135.155,89	44.372.296,40	3.234.644,44	6.317.430,83	20.696.704,64	26.910.236,20	19.896.827,95
AMORTIZAÇÃO DA DÍVIDA / REFINANCIAMENTO (XI)	0,00	0,00	0,00	0,00	0,00	0,00	0,00	0,00	0,00
Amortização da Dívida Interna	0,00	0,00	0,00	0,00	0,00	0,00	0,00	0,00	0,00
Dívida Mobiliária	0,00	0,00	0,00	0,00	0,00	0,00	0,00	0,00	0,00
Outras Dívidas	0,00	0,00	0,00	0,00	0,00	0,00	0,00	0,00	0,00
Amortização da Dívida Externa	0,00	0,00	0,00	0,00	0,00	0,00	0,00	0,00	0,00
Dívida Mobiliária	0,00	0,00	0,00	0,00	0,00	0,00	0,00	0,00	0,00
Outras Dívidas	0,00	0,00	0,00	0,00	0,00	0,00	0,00	0,00	0,00
SUBTOTAL C/ REFINANCIAMENTO (XII) = (X + XI)	47.500.000,00	47.606.940,84	1.135.155,89	44.372.296,40	3.234.644,44	6.317.430,83	20.696.704,64	26.910.236,20	19.896.827,95
SUBTOTAL (XIII)	47.500.000,00	47.606.940,84	1.135.155,89	44.372.296,40	3.234.644,44	6.317.430,83	21.269.000,58	26.337.940,26	19.896.827,95
TOTAL (XIV) = (XII + XIII)	47.500.000,00	47.606.940,84	1.135.155,89	44.372.296,40	3.234.644,44	6.317.430,83	21.269.000,58	26.337.940,26	19.896.827,95

FONTE: Sistema -<Misp>. Unidade Responsável: <Campo do Brno>. Emissão: <28/07/2020>.  
 1 Fossa cultural poderá ser apresentada somente no último bimestre

MARCELL MOADE RIBEIRO SOUZA  
 PREFEITO MUNICIPAL

TATIANA CONCEIÇÃO DO PRATO ROCHA  
 SECRETÁRIA DE FINANÇAS

JILDEVAN TELES SILVA  
 CONTADOR CRC/SE Nº 3.859

JOSÉ ENALDO DANTAS DOS SANTOS  
 SECRETÁRIO DE CONTROLE INTERNO



**MUNICÍPIO DE CAMPO DO BRITO**  
**RELATÓRIO RESUMIDO DA EXECUÇÃO ORÇAMENTÁRIA**  
**DEMONSTRATIVO DA EXECUÇÃO DAS DESPESAS POR FUNÇÃO/SUBFUNÇÃO**  
**ORÇAMENTOS FISCAL E DA SEGURIDADE SOCIAL**  
**PERÍODO DE REFERÊNCIA: DE MAIO A JUNHO DE 2020**

RREO - Anexo 2 (LRF, Art. 52, inciso II, alínea "c")

Em Reais

FUNÇÃO/SUBFUNÇÃO	DOTAÇÃO INICIAL	DOTAÇÃO ATUALIZADA	DESPESAS EMPENHADAS			SALDO	DESPESAS LIQUIDADAS			SALDO	INSCRITAS EM RESTOS A PAGAR NÃO PROCESSADOS <sup>1</sup>
			No Bimestre	Até o Bimestre	%		No Bimestre	Até o Bimestre	%		
<b>DESPESAS (EXCETO INTRA-ORÇAMENTÁRIAS) (1)</b>	<b>47.500.000,00</b>	<b>47.606.940,84</b>	<b>1.135.155,89</b>	<b>44.372.296,40</b>	<b>100%</b>	<b>3.234.644,44</b>	<b>6.317.430,83</b>	<b>20.696.704,64</b>	<b>100%</b>	<b>26.910.236,20</b>	<b>23.675.591,76</b>
<b>LEGISLATIVA</b>	<b>1.821.000,00</b>	<b>1.821.000,00</b>	<b>13.752,16</b>	<b>1.531.093,47</b>	<b>3%</b>	<b>289.906,53</b>	<b>265.403,16</b>	<b>879.845,96</b>	<b>4%</b>	<b>941.154,04</b>	<b>651.247,51</b>
Ação Legislativa	1.821.000,00	1.821.000,00	13.752,16	1.531.093,47	3%	289.906,53	265.403,16	879.845,96	4%	941.154,04	651.247,51
Control Externo	-	-	-	-	0%	-	-	-	0%	-	-
Demais Subfunções	-	-	-	-	0%	-	-	-	0%	-	-
<b>JUDICIÁRIA</b>	<b>1.008.705,00</b>	<b>374.895,00</b>	<b>19.986,11</b>	<b>326.636,97</b>	<b>1%</b>	<b>48.258,03</b>	<b>42.101,73</b>	<b>163.035,97</b>	<b>1%</b>	<b>211.859,03</b>	<b>163.601,00</b>
Ação Judiciária	864.705,00	106.103,00	13.139,21	92.911,54	0%	13.193,46	13.139,21	92.911,54	0%	13.193,46	-
Defesa do Interesse Público no Processo Judiciário	-	-	-	-	0%	-	-	-	0%	-	-
Demais Subfunções	144.000,00	268.790,00	6.846,90	233.725,43	1%	35.064,57	28.962,52	70.124,43	0%	198.665,57	163.601,00
<b>ESSENCIAL À JUSTIÇA</b>	<b>-</b>	<b>-</b>	<b>-</b>	<b>-</b>	<b>0%</b>	<b>-</b>	<b>-</b>	<b>-</b>	<b>0%</b>	<b>-</b>	<b>-</b>
Defesa da Ordem Jurídica	-	-	-	-	0%	-	-	-	0%	-	-
Representação Judicial e Extrajudicial	-	-	-	-	0%	-	-	-	0%	-	-
Demais Subfunções	-	-	-	-	0%	-	-	-	0%	-	-
<b>ADMINISTRAÇÃO</b>	<b>5.279.650,00</b>	<b>5.000.310,20</b>	<b>136.742,88</b>	<b>4.702.496,66</b>	<b>11%</b>	<b>297.813,54</b>	<b>851.240,39</b>	<b>2.463.758,99</b>	<b>12%</b>	<b>2.536.551,21</b>	<b>2.238.737,67</b>
Planejamento e Organização	64.000,00	60.500,00	2.450,00	3.550,00	0%	24.850,00	4.496,72	13.477,28	0%	47.022,72	22.172,72
Administração Geral	3.811.350,00	3.664.200,20	54.071,66	3.477.448,60	8%	186.751,60	623.391,22	1.831.794,90	9%	1.832.405,30	1.645.653,70
Administração Financeira	1.205.700,00	1.062.110,00	76.464,92	1.006.909,65	2%	55.200,35	198.057,96	541.532,38	3%	520.577,62	465.377,27
Controle Interno	193.000,00	212.500,00	3.756,30	182.488,41	0%	30.011,59	25.294,49	76.954,43	0%	135.545,57	105.533,98
Normalização e Fiscalização	-	-	-	-	0%	-	-	-	0%	-	-
Tecnologia da Informação	-	-	-	-	0%	-	-	-	0%	-	-
Ordenamento Territorial	-	-	-	-	0%	-	-	-	0%	-	-
Formação de Recursos Humanos	5.000,00	1.000,00	-	-	0%	1.000,00	-	-	0%	1.000,00	-
Administração de Receitas	-	-	-	-	0%	-	-	-	0%	-	-
Administração de Concessões	-	-	-	-	0%	-	-	-	0%	-	-
Comunicação Social	-	-	-	-	0%	-	-	-	0%	-	-
Demais Subfunções	-	-	-	-	0%	-	-	-	0%	-	-
<b>DEFESA NACIONAL</b>	<b>-</b>	<b>-</b>	<b>-</b>	<b>-</b>	<b>0%</b>	<b>-</b>	<b>-</b>	<b>-</b>	<b>0%</b>	<b>-</b>	<b>-</b>
Defesa Aérea	-	-	-	-	0%	-	-	-	0%	-	-
Defesa Naval	-	-	-	-	0%	-	-	-	0%	-	-
Defesa Terrestre	-	-	-	-	0%	-	-	-	0%	-	-
Demais Subfunções	-	-	-	-	0%	-	-	-	0%	-	-
<b>SEGURANÇA PÚBLICA</b>	<b>-</b>	<b>-</b>	<b>-</b>	<b>-</b>	<b>0%</b>	<b>-</b>	<b>-</b>	<b>-</b>	<b>0%</b>	<b>-</b>	<b>-</b>
Policiamento	-	-	-	-	0%	-	-	-	0%	-	-
Defesa Civil	-	-	-	-	0%	-	-	-	0%	-	-
Informação e Inteligência	-	-	-	-	0%	-	-	-	0%	-	-
Demais Subfunções	-	-	-	-	0%	-	-	-	0%	-	-
<b>RELAÇÕES EXTERIORES</b>	<b>-</b>	<b>-</b>	<b>-</b>	<b>-</b>	<b>0%</b>	<b>-</b>	<b>-</b>	<b>-</b>	<b>0%</b>	<b>-</b>	<b>-</b>
Relações Diplomáticas	-	-	-	-	0%	-	-	-	0%	-	-
Cooperação Internacional	-	-	-	-	0%	-	-	-	0%	-	-
Demais Subfunções	-	-	-	-	0%	-	-	-	0%	-	-
<b>ASSISTÊNCIA SOCIAL</b>	<b>2.863.044,00</b>	<b>2.889.594,00</b>	<b>85.824,55</b>	<b>2.048.685,56</b>	<b>5%</b>	<b>840.908,44</b>	<b>327.611,42</b>	<b>984.041,24</b>	<b>5%</b>	<b>1.905.552,76</b>	<b>1.064.644,32</b>
Assistência ao Idoso	-	-	-	-	0%	-	-	-	0%	-	-
Assistência ao Portador de Deficiência	338.000,00	397.300,00	1.743,70	257.758,85	1%	139.541,15	35.583,70	110.956,03	1%	286.343,97	146.802,82
Assistência à Criança e ao Adolescente	1.543.844,00	1.558.594,00	83.693,60	876.350,45	2%	682.243,55	187.781,02	556.030,47	3%	1.002.563,53	320.319,98
Assistência Comunitária	-	-	-	-	0%	-	-	-	0%	-	-
Demais Subfunções	981.200,00	933.700,00	387,25	914.576,26	2%	19.123,74	104.246,70	317.054,74	2%	616.645,26	597.521,52









ENCARGOS ESPECIAIS	431.000,00	741.000,00	146.872,39	734.431,27	2%	6.568,73	146.872,39	673.932,32	3%	67.067,68	60.498,95
Refinanciamento da Dívida Interna					0%	-			0%	-	-
Refinanciamento da Dívida Externa					0%	-			0%	-	-
Serviço da Dívida Interna	431.000,00	741.000,00	146.872,39	734.431,27	2%	6.568,73	146.872,39	673.932,32	3%	67.067,68	60.498,95
Serviço da Dívida Externa					0%	-			0%	-	-
Transferências					0%	-			0%	-	-
Outros Encargos Especiais					0%	-			0%	-	-
Demais Subfunções					0%	-			0%	-	-
<b>RESERVA DE CONTINGENCIA</b>	<b>231.750,00</b>	<b>231.750,00</b>				<b>231.750,00</b>				<b>231.750,00</b>	
<b>DESPESAS (INTRA-ORÇAMENTARIAS) (II)</b>	<b>47.500.000,00</b>	<b>47.606.940,84</b>	<b>1.135.155,89</b>	<b>44.372.296,40</b>	<b>0%</b>	<b>3.234.644,44</b>	<b>6.317.430,83</b>	<b>20.696.704,64</b>	<b>0%</b>	<b>26.910.236,20</b>	<b>23.675.591,76</b>
<b>TOTAL (III) = (I + II)</b>											

FONTES: Sistema: <Map>. Unidade Responsável: <Campo do Brito>, Emissor: <28/07/2020>.  
 1 Essa coluna poderá ser apresentada somente no último bimestre

MARCELL MORADE RIBEIRO SOUZA  
 PREFEITO MUNICIPAL

JILDEVAN TELES SILVA  
 CONTADOR CRC/SE Nº 3.859

TATIANA CONCEIÇÃO BRITO ROCHA  
 SECRETÁRIA DE FINANÇAS

JOSÉ ENALDO DANTAS DOS SANTOS  
 SECRETÁRIO DE CONTROLE INTERNO

ESPECIFICAÇÃO

EVOLUÇÃO DA RECEITA REALIZADA NOS ÚLTIMOS 12 MESES

MUNICÍPIO DE CAMPO DO BRITO  
 RELATÓRIO RESUMIDO DA EXECUÇÃO ORÇAMENTÁRIA  
 DEMONSTRATIVO DA RECEITA CORRENTE LÍQUIDA  
 ORÇAMENTOS FISCAL E DA SEGURIDADE SOCIAL  
 PERÍODO DE REFERÊNCIA: DE MAIO A JUNHO DE 2020

Em Reais

ESPECIFICAÇÃO	EVOLUÇÃO DA RECEITA REALIZADA NOS ÚLTIMOS 12 MESES												TOTAL (ÚLTIMOS 12 MESES)	PREVISÃO ATUALIZADA
	JULHO	AGOSTO	SETEMBRO	OUTUBRO	NOVEMBRO	DEZEMBRO	JANHEIRO	FEBREIRO	MARÇO	ABRIL	MAIO	JUNHO		
<b>RECEITAS CORRENTE (I)</b>	<b>4.031.465,44</b>	<b>3.224.622,11</b>	<b>3.110.184,49</b>	<b>3.103.220,82</b>	<b>4.388.682,22</b>	<b>6.406.647,21</b>	<b>4.315.942,85</b>	<b>4.529.092,31</b>	<b>3.450.471,40</b>	<b>3.246.095,50</b>	<b>3.776.606,96</b>	<b>3.674.604,35</b>	<b>46.599.958,66</b>	<b>50.712.500,00</b>
Impostos, Taxas e Contribuições de Melhoria	174.145,79	153.150,50	186.399,36	181.993,77	165.162,02	231.619,10	260.996,33	310.079,58	190.640,31	136.282,37	119.690,92	144.536,72	2.253.660,77	1.978.500,00
IPFU	5.199,82	2.732,17	26.643,01	35.449,80	13.171,34	11.059,26	16.999,97	165.660,31	15.671,15	4.910,04	2.529,27	6.206,03	306.239,07	28.500,00
ISS	25.492,82	40.062,41	40.988,77	31.262,18	39.609,67	30.332,56	44.064,77	30.207,94	38.119,96	34.988,27	14.538,95	27.252,41	396.890,71	450.000,00
ITRIR	10.913,48	7.812,76	16.140,77	17.116,93	8.438,52	16.642,11	15.047,17	8.516,40	13.600,34	2.615,28	5.297,93	13.663,10	135.804,79	150.000,00
IRRF	112.175,06	90.643,96	91.654,93	90.378,58	93.228,21	162.920,66	150.458,34	92.273,81	91.817,71	89.142,13	87.621,44	90.630,32	1.242.945,15	1.050.000,00
Outras Impostos, Taxas e Contribuições de Melhoria	20.364,61	11.899,20	10.001,88	7.786,28	10.714,28	10.664,51	34.388,08	13.421,12	31.423,15	4.626,65	9.703,33	6.785,96	171.781,05	300.000,00
Receita de Contribuições	120.962,02	135.894,17	119.041,98	120.456,51	125.853,68	125.181,76	138.168,28	141.591,35	126.521,59	139.843,22	137.331,57	108.402,81	1.539.009,54	1.800.000,00
Receita Patrimonial	22.078,70	16.368,00	14.316,09	15.785,12	10.709,32	10.328,60	11.170,44	8.041,97	8.064,74	4.407,25	4.447,31	4.200,37	129.915,91	80.000,00
Receita Apropriadada														
Receita Industrial														
Receita de Serviços														
Transferências Correntes	3.372.905,73	2.927.876,24	2.782.220,79	2.784.064,52	4.087.234,37	6.129.446,81	3.905.646,80	4.069.380,41	3.125.244,76	2.965.562,66	2.949.507,06	3.417.371,45	42.866.961,60	47.154.000,00
Transferências Correntes	1.812.230,04	1.322.810,92	1.177.494,79	1.084.038,72	1.471.105,66	2.508.145,74	1.487.432,67	2.149.273,52	1.236.739,58	1.231.883,29	1.287.039,15	1.047.718,92	17.836.012,60	20.694.000,00
Cota-Parte do FPM	334.682,98	341.153,18	297.209,45	382.415,06	340.085,81	510.938,89	341.034,65	342.873,33	364.780,27	270.753,34	245.629,93	330.357,13	4.111.914,02	4.300.000,00
Cota-Parte do ICMS	71.619,98	59.548,29	89.085,35	82.375,80	95.058,64	67.774,18	61.301,56	57.868,99	151.607,63	22.844,23	46.286,30	59.657,23	865.026,18	800.000,00
Cota-Parte do PVA	163,25	158,52	2.237,67	4.852,42	2.142,77	1.838,62	1.264,44	256,01	151,88	41,21	71,18	13.477,97	13.477,97	10.000,00
Cota-Parte do IPTU	230,29	206,05	230,29	230,29	230,29	230,29	196,75	159,86	172,15	147,57	118,05	135,26	2.287,14	5.000,00
Transferências de FUNDIB	720.341,76	807.432,12	716.627,09	762.282,27	835.409,06	984.260,12	1.019.284,32	1.126.270,58	808.720,39	774.999,51	711.885,72	631.033,02	9.927.524,06	14.000.000,00
Outras Transferências Correntes	764.628,43	396.567,16	499.836,15	467.871,96	1.323.112,14	2.056.249,97	984.832,41	392.677,82	543.072,56	664.893,51	658.577,91	1.348.398,71	10.100.718,73	7.335.000,00
Outras Receitas Correntes	1.373,20	1.373,20	8.706,27	1.222,90	23,83	0,94							180.419,64	
DEDUÇÕES (II)	399.329,23	344.775,27	313.251,76	310.781,89	381.742,43	467.785,84	380.305,88	510.086,24	354.690,22	304.933,84	315.814,60	287.587,52	4.271.085,02	4.925.000,00
Dedução do FUNDIB	299.329,23	344.775,27	313.251,76	310.781,89	381.742,43	467.785,84	380.305,88	510.086,24	354.690,22	304.933,84	315.814,60	287.587,52	4.271.085,02	4.925.000,00
RCL (III) = (I - II)	3.732.136,21	2.889.846,84	2.796.932,73	2.792.238,93	4.006.940,79	6.028.761,37	3.935.637,97	4.019.007,07	3.095.781,18	2.941.161,66	3.062.872,36	3.387.016,53	42.688.873,64	45.787.500,00
(-) Transferências obrigatórias de União relativas às emendas individuais (art. 166-A, § 1º, da CF)														
(V)														
<b>RECEITA CORRENTE LÍQUIDA</b>	<b>3.732.136,21</b>	<b>2.889.846,84</b>	<b>2.796.932,73</b>	<b>2.792.238,93</b>	<b>4.006.940,79</b>	<b>6.028.761,37</b>	<b>3.935.637,97</b>	<b>4.019.007,07</b>	<b>3.095.781,18</b>	<b>2.941.161,66</b>	<b>3.062.872,36</b>	<b>3.387.016,53</b>	<b>42.688.873,64</b>	<b>45.787.500,00</b>
<b>RECEITA CORRENTE LÍQUIDA AJUSTADA PARA CÁLCULO DOS INDICADORES DE ENDEQUAMENTO (V) = (III - IV)</b>	<b>3.732.136,21</b>	<b>2.889.846,84</b>	<b>2.796.932,73</b>	<b>2.792.238,93</b>	<b>4.006.940,79</b>	<b>6.028.761,37</b>	<b>3.935.637,97</b>	<b>4.019.007,07</b>	<b>3.095.781,18</b>	<b>2.941.161,66</b>	<b>3.062.872,36</b>	<b>3.387.016,53</b>	<b>42.688.873,64</b>	<b>45.787.500,00</b>
(-) Transferências obrigatórias de União relativas às emendas de bancada (art. 166, § 16, da CF) (VI)														
<b>RECEITA CORRENTE LÍQUIDA AJUSTADA PARA CÁLCULO DOS INDICADORES DA DESPESA COM PESSOAL (VII) = (V - VI)</b>	<b>3.732.136,21</b>	<b>2.889.846,84</b>	<b>2.796.932,73</b>	<b>2.792.238,93</b>	<b>4.006.940,79</b>	<b>6.028.761,37</b>	<b>3.935.637,97</b>	<b>4.019.007,07</b>	<b>3.095.781,18</b>	<b>2.941.161,66</b>	<b>3.062.872,36</b>	<b>3.387.016,53</b>	<b>42.688.873,64</b>	<b>45.787.500,00</b>

Fonte: Sistema - Sigaerp, Unidade Responsável: -Camargo de Brito-; Emissões: 02/07/2020.

MARCELO MOURA DE BRITO  
 SECRETÁRIO MUNICIPAL

TATIANA CONCEIÇÃO BRITO ROCHA  
 SECRETÁRIA DE FINANÇAS

JOSÉ ENALDO DAVANIN DOS SANTOS  
 SECRETÁRIO DE CONTROLE INTERNO

JILDEVAN TELES SILVA  
 CONTADOR CROCE Nº 3.859



MUNICÍPIO DE CAMPO DO BRITO  
 RELATÓRIO RESUMIDO DA EXECUÇÃO ORÇAMENTÁRIA  
**DEMONSTRATIVO DAS RECEITAS E DESPESAS PREVIDENCIÁRIAS DO REGIME PRÓPRIO DE PREVIDÊNCIA DOS SERVIDORES**  
 ORÇAMENTO DA SEGURIDADE SOCIAL  
 PERÍODO DE REFERÊNCIA: DE MAIO A JUNHO DE 2020

RREO - Anexo 4 (LRF, Art. 53, inciso II)

Em Reais

RECEITAS CORRENTES (I)	PREVISÃO INICIAL	PREVISÃO ATUALIZADA	RECEITAS REALIZADAS	
			Até o Bimestre/ <Exercício>	Até o Bimestre/ <Exercício Anterior>
Receita de Contribuições dos Segurados Pessoal Civil Ativo Inativo Pensionista Pessoal Militar Ativo Inativo Militar Outras Receitas de Contribuições Receita Patrimonial Receitas Imobiliárias Receitas de Valores Mobiliários Outras Receitas Patrimoniais Receita de Serviços Outras Receitas Correntes Compensação Previdenciária do RGPS para o RPPS Demais Receitas Correntes <b>RECEITAS DE CAPITAL (II)</b> Alienação de Bens, Direitos e Ativos Amortização de Empréstimos Outras Receitas de Capital				
<b>TOTAL DAS RECEITAS PREVIDENCIÁRIAS RPPS - (III) = (I + II)</b>				

SEM MOVIMENTO





# SEM MOVIMENTO

DESPESAS PREVIDENCIÁRIAS - RPPS	DOTAÇÃO INICIAL	DOTAÇÃO ATUALIZADA	DESPESAS EMPENHADAS		DESPESAS LIQUIDADAS		INSCRITAS EM RESTOS A PAGAR NÃO PROCESSADOS	
			Até o Bimestre/ <Exercicio>	Até o Bimestre/ <Exercicio Anterior>	Até o Bimestre/ <Exercicio>	Até o Bimestre/ <Exercicio Anterior>	Em <Exercicio>	Em <Exercicio Anterior>
ADMINISTRAÇÃO (IV)								
Despesas Correntes								
Despesas de Capital								
PREVIDÊNCIA (V)								
Pessoal Civil								
Aposentadorias								
Pensões								
Outros Benefícios Previdenciários								
Pessoal Militar								
Reformas								
Pensões								
Outros Benefícios Previdenciários								
Outras Despesas Previdenciárias								
Compensação Previdenciária do RPPS para o RGPS								
Demais Despesas Previdenciárias								
<b>TOTAL DAS DESPESAS PREVIDENCIÁRIAS RPPS (VI) = (IV + V)</b>								
<b>RESULTADO PREVIDENCIÁRIO (VII) = (III - VI)</b>								
<b>RECURSO RPPS ARRECADADOS EM EXERCÍCIO</b>								
<b>VALOR</b>								
<b>RESERVA ORÇAMENTÁRIA DO RPPS</b>								
<b>VALOR</b>								
<b>APORTES DE RECURSOS PARA O PLANO PREVIDENCIÁRIO DO RPPS</b>								
Plano de Amortização - Contribuição Patronal Suplementar								
Plano de Amortização - Aporte Periódico de Valores Predefinidos								
Outros Aportes para o RPPS								
Recursos para Cobertura de Déficit Financeiro								
<b>PREVISÃO ORÇAMENTÁRIA</b>								
<b>RESERVA ORÇAMENTÁRIA DO RPPS</b>								
<b>VALOR</b>								
<b>APORTES REALIZADOS</b>								
Plano de Amortização - Contribuição Patronal Suplementar								
Plano de Amortização - Aporte Periódico de Valores Predefinidos								
Outros Aportes para o RPPS								
Recursos para Cobertura de Déficit Financeiro								
<b>PREVISÃO ORÇAMENTÁRIA</b>								
<b>RESERVA ORÇAMENTÁRIA DO RPPS</b>								
<b>VALOR</b>								
<b>APORTES REALIZADOS</b>								
Caixa								
Bancos Conta Movimento								
Investimentos e Aplicações								
Outros Bens e Direitos								

BENS E DIREITOS DO RGPS

<Exercicio>

PERÍODO DE REFERÊNCIA

<Exercicio Anterior>



RECEITAS PREVIDENCIÁRIAS - RPPS	PREVISÃO INICIAL	PREVISÃO ATUALIZADA	RECEITAS REALIZADAS	
			Até o Bimestre/ <Exercício>	Até o Bimestre/ <Exercício Anterior>
RECEITAS CORRENTES (VIII) Receita de Contribuições dos Segurados Civil Ativo Inativo Pensionista Militar Ativo Inativo Pensionista Receita de Contribuições Patronais Civil Ativo Inativo Pensionista Militar Ativo Inativo Pensionista Em Regime de Parcelamento de Débitos Receita Patrimonial Receitas Imobiliárias Receitas de Valores Mobiliários Outras Receitas Patrimoniais Receita de Serviços Outras Receitas Correntes Compensação Previdenciária do RGPS para o RPPS Demais Receitas Correntes RECEITAS DE CAPITAL (IX) Alienação de Bens, Direitos e Ativos Amortização de Empréstimos Outras Receitas de Capital RECEITAS DE CAPITAL (IX) Alienação de Bens Amortização de Empréstimos Outras Receitas de Capital TOTAL DAS RECEITAS PREVIDENCIÁRIAS RPPS - (X) = (VIII + IX)				

**SEM MOVIMENTO**




	DOTAÇÃO INICIAL	DOTAÇÃO ATUALIZADA	DESPESAS EMPENHADAS		DESPESAS LIQUIDADAS		INSCRITAS EM RESTOS A PAGAR NÃO	
			Até o Bimestre/ <Exercício>	Até o Bimestre/ <Exercício Anterior>	Até o Bimestre/ <Exercício>	Até o Bimestre/ <Exercício Anterior>	Em <Exercício>	Em <Exercício Anterior>
<b>SEM MOVIMENTO</b>								
<b>TOTAL DAS DESPESAS PREVIDENCIÁRIAS (XIII) = (XI + XII)</b>								
<b>RESULTADO PREVIDENCIÁRIO (XIV) = (X-XIII)</b>								

**APORTES DE RECURSOS PARA O PLANO FINANCEIRO DO RPPS**

Recursos para Cobertura de Insuficiências Financeiras

Recursos para Formação de Reserva

FONTE: Sistema: <Imaq>. Unidade Responsável: <Campo do Brito>. Emissão: <28/07/2020>.

**APORTES REALIZADOS**

MARCELL MOADE RIBEIRO SOUZA  
PREFEITO MUNICIPAL

TATIANA CONCEIÇÃO BRITO ROCHA  
SECRETÁRIA DE FINANÇAS

JILDEVAN TELLES SILVA  
CONTADOR CRC/SE Nº 3.859

JOSÉ ENALDO DANTAS DOS SANTOS  
SECRETÁRIO DE CONTROLE INTERNO



MUNICÍPIO DE CAMPO DO BRITO  
RELATÓRIO RESUMIDO DA EXECUÇÃO ORÇAMENTÁRIA  
DEMONSTRATIVO DO RESULTADO PRIMÁRIO E NOMINAL  
ORÇAMENTOS FISCAL E DA SEGURIDADE SOCIAL  
PERÍODO DE REFERÊNCIA: DE MAIO A JUNHO DE 2020

RREO - ANEXO 6 (LRF, art. 53, inciso III)

Em reais

RECEITAS PRIMÁRIAS	PREVISÃO ATUALIZADA	RECEITAS REALIZADAS	
		Até o Bimestre	
		(R)	
<b>RECEITAS CORRENTES (I)</b>	<b>46.044.000,00</b>	<b>20.441.476,77</b>	
Receitas Tributárias	2.235.000,00	1.162.190,23	
IPTU	285.000,00	211.983,67	
ISS	450.000,00	189.172,30	
TTBI	150.000,00	58.740,22	
IRRF	1.050.000,00	601.943,75	
Outras Receitas Tributárias	300.000,00	100.350,29	
Receitas de Contribuições	1.500.000,00	791.949,62	
Receitas Previdenciárias	1.500.000,00	791.949,62	
Outras Receitas de Contribuições	0,00	0,00	
Receita Patrimonial	80.000,00	40.332,08	
Outras Receita Patrimonial	0,00	0,00	
Aplicações Financeiras (II)	80.000,00	40.332,08	
Transferências Correntes	42.229.000,00	18.279.294,54	
Cota-Parte do FPM	16.794.000,00	6.768.070,36	
Cota-Parte do ICMS	3.440.000,00	1.524.343,01	
Cota-Parte do IPVA	640.000,00	318.853,18	
Cota-Parte ITR	8.000,00	1.667,81	
Transferência da LC 87/96	4.000,00	0,00	
Transferência da LC 61/89	8.000,00	743,72	
Transferência do FUNDEB	14.000.000,00	5.072.163,54	
Outras Transferências Correntes	7.335.000,00	4.593.452,92	
Demais Receitas Correntes	0,00	167.710,30	
Outras Receitas Financeiras (III)	0,00	167.710,30	
Receitas Correntes Restantes	0,00	167.710,30	
<b>RECEITAS PRIMÁRIAS CORRENTES (IV) = (I-II-III)</b>	<b>45.964.000,00</b>	<b>20.401.144,69</b>	
<b>RECEITAS DE CAPITAL (V)</b>	<b>1.456.000,00</b>	<b>827.523,81</b>	
Operações de Crédito (VI)	0,00	0,00	
Amortização de Empréstimos (VII)	50.000,00	0,00	
Alienação de Bens	0,00	0,00	
Receitas de Alienação de Investimentos Temporários (VIII)	50.000,00	0,00	
Receita de Alienação de Investimentos Permanentes (IX)	50.000,00	0,00	
Outras Alienações de Bens	1.356.000,00	827.523,81	
Transferências de Capital	850.000,00	827.523,81	
Convênios	506.000,00	827.523,81	
Outras Transferências de Capital	50.000,00	0,00	
Outras Receitas de Capital	50.000,00	0,00	
Outras Receitas de Capital Não Primárias (X)	50.000,00	0,00	
Outras Receitas de Capital Primária	0,00	0,00	
<b>RECEITAS PRIMÁRIAS DE CAPITAL (XI) = (V-VI-VII-VIII-IX-X)</b>	<b>1.456.000,00</b>	<b>827.523,81</b>	
<b>RECEITA PRIMÁRIA TOTAL (XII) = (IV+XI)</b>	<b>47.420.000,00</b>	<b>21.228.668,50</b>	



DESPESAS PRIMÁRIAS	DOTAÇÃO ATUALIZADA	DESPESAS EMPENHADAS	DESPESAS LIQUIDADAS	ATE O BIMESTRE			
				DESPESAS PAGAS (a)	RESTOS A PAGAR PROCESSADOS PAGOS (b)	RESTOS A PAGAR NÃO PROCESSADOS PAGOS (c)	
							LIQUIDADOS
<b>DESPESAS CORRENTES (XIII)</b>	<b>44.195.721,43</b>	<b>41.677.607,91</b>	<b>19.352.269,11</b>	<b>18.596.852,62</b>	<b>771.653,75</b>	<b>234.833,50</b>	<b>211.166,50</b>
Pessoal e Encargos Sociais	32.548.737,95	31.633.218,38	15.100.074,46	15.100.074,46	7.146,76		
Juros e Encargos da Dívida (XIV)	1.000,00	0,00	0,00	0,00	764.506,99	234.833,50	211.166,50
Outras Despesas Correntes	11.645.983,48	10.044.389,53	4.252.194,65	3.496.778,16	771.653,75	234.833,50	211.166,50
<b>DESPESAS PRIMÁRIAS CORRENTES (XV) = (XIII - XIV)</b>	<b>44.194.721,43</b>	<b>41.677.607,91</b>	<b>19.352.269,11</b>	<b>18.596.852,62</b>	<b>771.653,75</b>	<b>234.833,50</b>	<b>211.166,50</b>
<b>DESPESAS DE CAPITAL (XVI)</b>	<b>3.179.469,41</b>	<b>2.694.688,49</b>	<b>1.344.435,53</b>	<b>1.299.975,33</b>	<b>84.041,23</b>	<b>994.177,98</b>	<b>945.603,48</b>
Investimentos	2.439.469,41	1.960.257,22	670.503,21	626.043,01	84.041,23	994.177,98	945.603,48
Inversões Financeiras	0,00	0,00	0,00	0,00	0,00	0,00	0,00
Concessão de Empréstimos e Financiamentos (XVII)							
Aquisição de Título de Capital já Integralizado (XVIII)							
Aquisição de Título de Crédito (XIX)							
Demais Inversões Financeiras	0,00	0,00	0,00	0,00			
Amortização da Dívida (XX)	740.000,00	734.431,27	673.932,32	673.932,32			
<b>DESPESAS PRIMÁRIAS DE CAPITAL (XXI)=(XVI-XVII-XVIII-XIX-XX)</b>	<b>2.439.469,41</b>	<b>1.960.257,22</b>	<b>670.503,21</b>	<b>626.043,01</b>	<b>84.041,23</b>	<b>994.177,98</b>	<b>945.603,48</b>
<b>RESERVA DE CONTINGÊNCIA (XXII)</b>	<b>231.750,00</b>						
<b>DESPESA PRIMÁRIA TOTAL (XXIII)=(XV+XXI+XXII)</b>	<b>46.865.940,84</b>	<b>43.637.865,13</b>	<b>20.022.772,32</b>	<b>19.222.895,63</b>	<b>855.694,98</b>	<b>1.229.011,48</b>	<b>1.156.769,98</b>
<b>RESULTADO PRIMÁRIO (XXIV) = (XIIIa)-(XXIIIa+XXIIIb+XXIIIc)</b>				<b>-6.692,09</b>			
<b>META FISCAL PARA O RESULTADO PRIMARIO</b>							
Meta fixada no Anexo de Metas Fiscais da LDO para o exercício de referência							
<b>JUROS NOMINAIS</b>							
JUROS, ENCARGOS E VARIAÇÕES MONETÁRIAS ATIVOS (XXV)							40.332,08
JUROS, ENCARGOS E VARIAÇÕES MONETÁRIAS PASSIVOS (XXVI)							0,00
<b>RESULTADO NOMINAL - Acima da Linha (XXVII)=(XXIV+XXV-XXVI)</b>							<b>33.639,99</b>
<b>META FISCAL PARA O RESULTADO NOMINAL</b>							
Meta fixada no Anexo de Metas Fiscais da LDO para o exercício de referência							
<b>ABAIÇO DA LINHA</b>							
<b>CÁLCULO DO RESULTADO NOMINAL</b>							
<b>DÍVIDA CONSOLIDADA (XXVIII)</b>							19.492.613,80
<b>DEDUÇÕES (XXIX)</b>							7.616.163,94
Disponibilidade de Caixa							7.616.163,94
Disponibilidade de Caixa Bruta							8.681.204,14
(-) Restos a Pagar Processados (XXX)							1.065.040,20
Demais Haveres Financeiros							
<b>DÍVIDA CONSOLIDADA LÍQUIDA (XXXI) = (XXVIII - XXIX)</b>							11.876.449,86
<b>RESULTADO NOMINAL - Abaixo da Linha (XXXII) = (XXXIa - XXXIb)</b>							1.866.182,54



	AJUSTE METODOLÓGICO	Até o <Bimestre>
VARIAÇÃO SALDO RPP = (XXXIII) = (XXXa - XXXb)		783.453,48
RECEITA DE ALIENAÇÃO DE INVESTIMENTOS PERMANENTES (IX)		
PASSIVOS RECONHECIDOS NA DC (XXXIV)		19.492.613,80
VARIAÇÃO CAMBIAL (XXXV)		
PAGAMENTO DE PRECATORIOS INTEGRANTE DA DC (XXXVI)		
OUTROS AJUSTES (XXXVII)		
<b>RESULTADO NOMINAL AJUSTADO - Abaixo da Linha (XXXVIII) = (XXXII - XXXIII - IX + XXXIV + XXXV - XXXVI + XXXVII)</b>		<b>20.575.342,86</b>

**RESULTADO PRIMÁRIO - Abaixo da Linha (XXXIX) = XXXVIII - (XXV - XXVI)**

	INFORMAÇÕES ADICIONAIS	PREVISÃO ORÇAMENTÁRIA
SALDO DE EXERCÍCIOS ANTERIORES		
Recursos Arrecadados em Exercícios Anteriores - RPPS		
Superávit Financeiro Utilizado para Abertura e Reabertura de Créditos Adicionais		
RESERVA ORÇAMENTÁRIA DO RPPS		

FONTE: Sistema: <Idaq>, Unidade Responsável: <Campo do Brito>, Emissão: <28/07/2020>.

MARCELL MOJDE RIBEIRO SOUZA  
PREFEITO MUNICIPAL

TATIANA CONCEIÇÃO BRITO ROCHA  
SECRETÁRIA DE FINANÇAS

JOSÉ ENALDO DANTAS DOS SANTOS  
SECRETÁRIO DE CONTROLE INTERNO

JILDEVAN TELES SILVA  
CONTADOR CRC/SE Nº 3.859

MUNICÍPIO DE CAMPO DO BRITO  
RELATÓRIO RESUMIDO DA EXECUÇÃO ORÇAMENTÁRIA  
DEMONSTRATIVO DOS RESTOS A PAGAR POR PODER E ÓRGÃO  
ORÇAMENTOS FISCAL E DA SEGURIDADE SOCIAL  
PERÍODO DE REFERÊNCIA: DE MAIO A JUNHO DE 2020

RREO - ANEXO 7 (LRF, art. 53, inciso V)

PODER/ÓRGÃO	RESTOS A PAGAR PROCESSADOS E NÃO PROCESSADOS LIQUIDADOS EM EXERCÍCIOS ANTERIORES					RESTOS A PAGAR NÃO PROCESSADOS					Saldo Total Em Reais	
	Inscritos		Pagos	Cancelados	Saldo a pagar e=(a+b)-(c+d)	Inscritos		Liquidados	Pagos	Cancelados		Saldo k=(f+g)-(i+j)
	Em Exercícios Anteriores	Em 31 de dezembro de <Exercício Anterior>				Em Exercícios Anteriores	Em 31 de dezembro de <Exercício Anterior>					
RESTOS A PAGAR (EXCETO INTRA-ORÇAMENTÁRIOS) (I)	924.967,72	923.525,96	855.694,98	-	992.798,70	5.470,00	2.487.965,04	1.229.011,48	1.156.769,98	-	1.336.665,06	2.329.463,76
PODER EXECUTIVO	924.967,72	923.525,96	855.694,98	-	992.798,70	5.470,00	2.473.165,04	1.214.211,48	1.141.969,98	-	1.336.665,06	2.329.463,76
PODER LEGISLATIVO	-	-	-	-	-	-	14.800,00	14.800,00	14.800,00	-	-	-
RESTOS A PAGAR (INTRA-ORÇAMENTÁRIOS) (II)	924.967,72	923.525,96	855.694,98	-	992.798,70	5.470,00	2.487.965,04	1.229.011,48	1.156.769,98	-	1.336.665,06	2.329.463,76
<b>TOTAL (III) = (I + II)</b>	<b>924.967,72</b>	<b>923.525,96</b>	<b>855.694,98</b>	<b>-</b>	<b>992.798,70</b>	<b>5.470,00</b>	<b>2.487.965,04</b>	<b>1.229.011,48</b>	<b>1.156.769,98</b>	<b>-</b>	<b>1.336.665,06</b>	<b>2.329.463,76</b>

Fonte: Sistema: <Map>, Unidade Responsável: <Tempo do Brito>, Emissor: <28/07/2020>.

MARCELL M. MADE RIBEIRO SOUZA  
PREFEITO MUNICIPAL

TATIANA CONCEIÇÃO BRITO ROCHA  
SECRETÁRIA DE FINANÇAS

JOSE ENALDO DANTAS DOS SANTOS  
SECRETÁRIO DE CONTROLE INTERNO

JILDEVAN TELES SILVA  
CONTADOR CRC/SE Nº 3.859



MUNICÍPIO DE CAMPO DO BRITO  
RELATÓRIO RESUMIDO DA EXECUÇÃO ORÇAMENTÁRIA  
DEMONSTRATIVO DAS RECEITAS E DESPESAS COM MANUTENÇÃO E DESENVOLVIMENTO DO ENSINO - MDE  
ORÇAMENTOS FISCAL E DA SEGURIDADE SOCIAL  
PERÍODO DE REFERÊNCIA: DE MAIO A JUNHO DE 2020

RREO - ANEXO 8 (LDB, art. 72)

R\$ 1,00

RECEITA RESULTANTE DE IMPOSTOS (caput do art. 212 da Constituição)	PREVISÃO INICIAL	PREVISÃO ATUALIZADA (a)	RECEITAS REALIZADAS	
			Até o Bimestre (b)	% (c) = (b/a)x100
			Até o Bimestre (b)	% (c) = (b/a)x100
<b>1- RECEITA DE IMPOSTOS</b>	<b>1.935.000,00</b>	<b>1.935.000,00</b>	<b>1.061.839,94</b>	<b>54,88%</b>
1.1- Receita Resultante do Imposto sobre a Propriedade Predial e Territorial Urbana - IPTU	285.000,00	285.000,00	211.983,67	74,38%
1.1.1- IPTU	250.000,00	250.000,00	172.201,77	68,88%
1.1.2- Multas, Juros de Mora, Dívida Ativa e Outros Encargos do IPTU	35.000,00	35.000,00	39.781,90	113,66%
1.2- Receita Resultante do Imposto sobre Transmissão Inter Vivos - ITBI	150.000,00	150.000,00	58.740,22	39,16%
1.2.1- ITBI	150.000,00	150.000,00	58.740,22	39,16%
1.2.2- Multas, Juros de Mora, Dívida Ativa e Outros Encargos do ITBI	0,00	0,00	0,00	#DIV/0!
1.3- Receita Resultante do Imposto sobre Serviços de Qualquer Natureza - ISS	450.000,00	450.000,00	189.172,30	42,04%
1.3.1- ISS	450.000,00	450.000,00	189.172,30	42,04%
1.3.2- Multas, Juros de Mora, Dívida Ativa e Outros Encargos do ISS	0,00	0,00	0,00	#DIV/0!
1.4- Receita Resultante do Imposto de Renda Retido na Fonte - IRRF	1.050.000,00	1.050.000,00	601.943,75	57,33%
1.4.1- IRRF	1.050.000,00	1.050.000,00	601.943,75	57,33%
<b>2- RECEITA DE TRANSFERÊNCIAS CONSTITUCIONAIS E LEGAIS</b>	<b>25.819.000,00</b>	<b>25.819.000,00</b>	<b>10.767.096,68</b>	<b>41,70%</b>
2.1- Cota-Parte FPM	19.500.000,00	19.500.000,00	8.460.087,73	43,39%
2.1.1- Cota-Parte FPM - 1%	1.194.000,00	1.194.000,00	0,00	0,00%
2.2- Cota-Parte ICMS	4.300.000,00	4.300.000,00	1.905.428,65	44,31%
2.3- ICMS-Desoneração - L.C. nº87/1996	5.000,00	5.000,00	0,00	0,00%
2.4- Cota-Parte PI-Exportação	10.000,00	10.000,00	929,64	9,30%
2.5- Cota-Parte TTR	10.000,00	10.000,00	2.084,72	20,85%
2.6- Cota-Parte IPVA	800.000,00	800.000,00	398.565,94	49,82%
<b>3- TOTAL DA RECEITA DE IMPOSTOS (1 + 2)</b>	<b>27.754.000,00</b>	<b>27.754.000,00</b>	<b>11.828.936,62</b>	<b>42,62%</b>
<b>RECEITAS ADICIONAIS PARA FINANCIAMENTO DO ENSINO</b>	<b>PREVISÃO INICIAL</b>	<b>PREVISÃO ATUALIZADA (a)</b>	<b>RECEITAS REALIZADAS</b>	
<b>4- RECEITA DA APLICAÇÃO FINANCEIRA DE OUTROS RECURSOS DE IMPOSTOS VINCULADOS AO ENSINO</b>	<b>0,00</b>	<b>0,00</b>	<b>0,00</b>	<b>#DIV/0!</b>
<b>5- RECEITA DE TRANSFERÊNCIAS DO FNDE</b>	<b>1.010.000,00</b>	<b>1.010.000,00</b>	<b>375.820,62</b>	<b>37,21%</b>
5.1- Transferências do Salário-Educação	400.000,00	400.000,00	160.481,59	40,12%
5.2- Transferências Direta - PPDE	10.000,00	10.000,00	0,00	0,00%
5.3- Transferências Diretas - PNAE	300.000,00	300.000,00	130.496,00	43,50%
5.4- Transferências Diretas - PNAITE	150.000,00	150.000,00	82.981,65	55,32%
5.5- Outras Transferências do FNDE	150.000,00	150.000,00	1.861,38	1,24%
5.6- Aplicação Financeira dos Recursos do FNDE	0,00	0,00	0,00	#DIV/0!
<b>6- RECEITA DE TRANSFERÊNCIAS DE CONVÊNIO</b>	<b>400.000,00</b>	<b>400.000,00</b>	<b>0,00</b>	<b>0,00%</b>
6.1- Transferências de Convênios	400.000,00	400.000,00	0,00	0,00%
6.2- Aplicação Financeira dos Recursos de Convênios	0,00	0,00	0,00	#DIV/0!
<b>7- RECEITA DE OPERAÇÕES DE CRÉDITO</b>	<b>0,00</b>	<b>0,00</b>	<b>0,00</b>	<b>#DIV/0!</b>
<b>8- OUTRAS RECEITAS PARA FINANCIAMENTO DO ENSINO</b>	<b>0,00</b>	<b>0,00</b>	<b>0,00</b>	<b>#DIV/0!</b>
<b>9- TOTAL DAS RECEITAS ADICIONAIS PARA FINANCIAMENTO DO ENSINO</b>	<b>1.410.000,00</b>	<b>1.410.000,00</b>	<b>375.820,62</b>	<b>26,65%</b>



RECEITAS DO FUNDEB	FUNDEB				RECEITAS REALIZADAS		
	PREVISÃO INICIAL	PREVISÃO ATUALIZADA (a)	Até o Bimestre		INSCRITAS EM RESTOS A PAGAR NÃO PROCESSADO (i)		
			(b)	(c) = (b/a)x100			
<b>10- RECEITAS DESTINADAS AO FUNDEB</b>	<b>4.925.000,00</b>	<b>4.925.000,00</b>	<b>2.153.418,60</b>	<b>43,72%</b>			
10.1- Cota-Parte FPM Destinada ao FUNDEB - (20% de 2.1)	3.900.000,00	3.900.000,00	1.692.017,37	43,39%			
10.2- Cota-Parte ICMS Destinada ao FUNDEB - (20% de 2.2)	860.000,00	860.000,00	381.085,64	44,31%			
10.3- ICMS-Desoneração Destinada ao FUNDEB - (20% de 2.3)	1.000,00	1.000,00	0,00	0,00%			
10.4- Cota-Parte IPI-Exportação Destinada ao FUNDEB - (20% de 2.4)	2.000,00	2.000,00	185,92	9,30%			
10.5- Cota-Parte ITR ou ITR Arrecadado Destinados ao FUNDEB - (20% de ((1.5 - 1.5.5) + 2.5))	2.000,00	2.000,00	416,91	20,85%			
10.6- Cota-Parte IPVA Destinada ao FUNDEB - (20% de 2.6)	160.000,00	160.000,00	79.712,76	49,82%			
<b>11- RECEITAS RECEBIDAS DO FUNDEB</b>	<b>14.000.000,00</b>	<b>14.000.000,00</b>	<b>5.074.436,09</b>	<b>36,25%</b>			
11.1- Transferências de Recursos do FUNDEB	14.000.000,00	14.000.000,00	5.072.163,54	36,23%			
11.2- Complementação da União ao FUNDEB	0,00	0,00	0,00	#DIV/0!			
11.3- Receita de Aplicação Financeira dos Recursos do FUNDEB	0,00	0,00	2.272,55	#DIV/0!			
<b>12- RESULTADO LÍQUIDO DAS TRANSFERÊNCIAS DO FUNDEB (11.1 - 10)</b>	<b>9.075.000,00</b>	<b>9.075.000,00</b>	<b>2.918.744,94</b>	<b>32,16%</b>			
[SE RESULTADO LÍQUIDO DA TRANSFERÊNCIA (12) > 0] = ACRESCIMO RESULTANTE DAS TRANSFERÊNCIAS DO FUNDEB							
[SE RESULTADO LÍQUIDO DA TRANSFERÊNCIA (12) < 0] = DEGRÉSCIMO RESULTANTE DAS TRANSFERÊNCIAS DO FUNDEB							
<b>DESPESAS DO FUNDEB</b>	<b>DOTAÇÃO INICIAL</b>	<b>DOTAÇÃO ATUALIZADA (d)</b>	<b>DESPESAS EMPENHADA</b>		<b>DESPESAS LIQUIDADAS</b>	<b>INSCRITAS EM</b>	
			Até o Bimestre (e)	% (f) = (e/d)	Até o Bimestre (g)	% (h) = (g/d)	
<b>13- PAGAMENTO DOS PROFISSIONAIS DO MAGISTÉRIO</b>	<b>11.556.835,90</b>	<b>10.184.660,27</b>	<b>9.941.158,87</b>	<b>97,61%</b>	<b>4.148.715,33</b>	<b>40,73%</b>	
13.1- Com Educação Infantil		3.155.454,46	3.079.969,03	97,61%	1.284.311,55	40,70%	
13.2- Com Ensino Fundamental	11.556.835,90	7.029.205,81	6.861.189,84	97,61%	2.864.403,78	40,75%	
<b>14- OUTRAS DESPESAS</b>	<b>2.016.000,00</b>	<b>1.809.017,41</b>	<b>1.772.017,41</b>	<b>97,95%</b>	<b>812.927,29</b>	<b>44,94%</b>	
14.1- Com Educação Infantil		560.795,40	549.325,40	97,95%	252.007,46	44,94%	
14.2- Com Ensino Fundamental	2.016.000,00	1.248.222,01	1.222.692,01	97,95%	560.919,83	44,94%	
<b>15- TOTAL DAS DESPESAS DO FUNDEB (13 + 14)</b>	<b>13.572.835,90</b>	<b>11.993.677,68</b>	<b>11.713.176,28</b>	<b>195,56%</b>	<b>4.961.642,62</b>	<b>85,67%</b>	
<b>DEDUÇÕES PARA FINS DE LIMITE DO FUNDEB</b>							
<b>16 - RESTOS A PAGAR INSCRITOS NO EXERCÍCIO SEM DISPONIBILIDADE FINANCEIRA DE RECURSOS DO FUNDEB</b>							
16.1 - FUNDEB 60%							
16.2 - FUNDEB 40%							
<b>17 - DESPESAS CUSTEADAS COM O SUPERÁVIT FINANCEIRO, DO EXERCÍCIO ANTERIOR, DO FUNDEB</b>							
17.1 - FUNDEB 60%							
17.2 - FUNDEB 40%							
<b>18- TOTAL DAS DEDUÇÕES CONSIDERADAS PARA FINS DE LIMITE DO FUNDEB (16 + 17)</b>							
<b>INDICADORES DO FUNDEB</b>							
<b>19 - TOTAL DAS DESPESAS DO FUNDEB PARA FINS DE LIMITE (15 - 18)</b>					<b>VALOR</b>		
19.1- MÍNIMO DE 60% DO FUNDEB NA REMUNERAÇÃO DO MAGISTÉRIO¹ ((13 - (16.1+17.1))/1)*100						4.961.642,62	
19.2- MÁXIMO DE 40% EM DESPESAS COM MDE, QUE NÃO REMUNERAÇÃO DO MAGISTÉRIO¹ ((14-(16.2+17.2))/1)*100						81,76%	
19.3- MÁXIMO DE 5% NÃO APLICADO NO EXERCÍCIO (100-(19.1+19.2))%						16,02%	
<b>CONTROLE DA UTILIZAÇÃO DE RECURSOS NO EXERCÍCIO SUBSEQUENTE</b>							
<b>20 - RECURSOS RECEBIDOS DO FUNDEB EM &lt;EXERCÍCIO ANTERIOR&gt; QUE NÃO FORAM UTILIZADOS</b>					<b>VALOR</b>		
<b>21 - DESPESAS CUSTEADAS COM O SALDO DO ITEM 20 ATÉ O 1º TRIMESTRE DE &lt;EXERCÍCIO &gt;²</b>						2,22%	



**MANTENÇÃO E DESENVOLVIMENTO DO ENSINO - DESPESAS CUSTEADAS COM A RECEITA RESULTANTE DE IMPOSTOS E RECURSOS DO FUNDEB**

DESPESAS COM AÇÕES TÍPICAS DE MDE	DOTAÇÃO INICIAL	DOTAÇÃO ATUALIZADA (d)	DESPESAS EMPENHADAS		DESPESAS LIQUIDADAS		INSCRITAS EM RESTOS A PAGAR NÃO PROCESSADO	
			Até o Bimestre (e)	% f=(e/d)*100	Até o Bimestre (g)	% h=(g/d)*100		
<b>22 - EDUCAÇÃO INFANTIL</b>								
22.1 - Creche	0,00	4.364.118,86	4.260.696,97	98%	1.893.273,76	43%	0,00	
22.1.1 - Despesa Custeada com Recurso do FUNDEB	0,00	2.674.782,54	2.611.394,92	98%	1.160.393,60	43%	0,00	
22.1.2 - Despesa Custeada com Outros Recursos de Impostos	0,00	2.277.701,54	2.224.406,27	98%	941.614,88	41%	0,00	
22.2 - Pré-escola	0,00	397.081,00	386.988,65	97%	218.778,72	55%	0,00	
22.2.1 - Despesa Custeada com Recurso do FUNDEB	0,00	1.689.336,32	1.649.302,05	98%	732.880,16	43%	0,00	
22.2.2 - Despesa Custeada com Outros Recursos de Impostos	0,00	1.438.548,32	1.404.888,16	98%	594.704,13	41%	0,00	
<b>23 - ENSINO FUNDAMENTAL</b>								
23.1 - Despesas Custeadas com Recursos do FUNDEB	15.936.435,90	9.901.558,82	9.556.561,70	97%	4.226.854,05	43%	0,00	
23.2 - Despesas Custeadas com Outros Recursos de Impostos	13.572.835,90	8.277.427,82	8.083.881,85	98%	3.425.323,61	41%	0,00	
<b>24 - ENSINO MÉDIO</b>	2.363.600,00	1.624.131,00	1.472.679,85	91%	801.530,44	49%	0,00	
<b>25 - ENSINO SUPERIOR</b>	0,00	0,00	0,00	0,00	0,00	0,00	0,00	
<b>26 - ENSINO PROFISSIONAL NÃO INTEGRADO AO ENSINO REGULAR</b>	0,00	0,00	0,00	0,00	0,00	0,00	0,00	
<b>27 - OUTRAS</b>	0,00	0,00	0,00	0,00	0,00	0,00	0,00	
<b>28 - TOTAL DAS DESPESAS COM AÇÕES TÍPICAS DE MDE</b>	<b>15.936.435,90</b>	<b>14.265.677,68</b>	<b>13.817.258,67</b>	<b>97%</b>	<b>6.120.127,81</b>	<b>43%</b>	<b>0,00</b>	
<b>DEDUÇÕES CONSIDERADAS PARA FINS DE LIMITE CONSTITUCIONAL</b>								<b>VALOR</b>
29 - RESULTADO LIQUIDO DAS TRANSFERÊNCIAS DO FUNDEB							2.918.744,94	
30 - DESPESAS CUSTEADAS COM A COMPLEMENTAÇÃO DO FUNDEB NO EXERCÍCIO							-	
31 - DESPESAS CUSTEADAS COM O SUPERÁVIT FINANCEIRO, DO EXERCÍCIO ANTERIOR, DO FUNDEB							-	
32 - DESPESAS CUSTEADAS COM O SUPERÁVIT FINANCEIRO, DO EXERCÍCIO ANTERIOR, DE OUTROS RECURSOS DE IMPOSTOS							-	
33 - RESTOS A PAGAR INSCRITOS NO EXERCÍCIO SEM DISPONIBILIDADE FINANCEIRA DE RECURSOS DE IMPOSTOS VINCULADOS AO ENSINO <sup>1</sup>							-	
34 - CANCELAMENTO, NO EXERCÍCIO, DE RESTOS A PAGAR INSCRITOS COM DISPONIBILIDADE FINANCEIRA DE RECURSOS DE IMPOSTOS VINCULADOS AO ENSINO = (44)							-	
<b>35 - TOTAL DAS DEDUÇÕES CONSIDERADAS PARA FINS DE LIMITE CONSTITUCIONAL (29 + 30 + 31 + 32 + 33 + 34)</b>							<b>2.918.744,94</b>	
<b>36 - TOTAL DAS DESPESAS PARA FINS DE LIMITE (22 + 23 + 35)</b>							<b>3.201.382,87</b>	
<b>37 - PERCENTUAL DE APLICAÇÃO EM MDE SOBRE A RECEITA LÍQUIDA DE IMPOSTOS ((36) / (3) * 100) % - LIMITE CONSTITUCIONAL 25%</b>							<b>27,06%</b>	
<b>OUTRAS INFORMAÇÕES PARA CONTROLE</b>								
OUTRAS DESPESAS CUSTEADAS COM RECEITAS ADICIONAIS PARA FINANCIAMENTO DO ENSINO	DOTAÇÃO INICIAL	DOTAÇÃO ATUALIZADA (d)	DESPESAS EMPENHADAS		DESPESAS LIQUIDADAS		INSCRITAS EM RESTOS A PAGAR NÃO PROCESSADO	
			Até o Bimestre (e)	% f=(e/d)*100	Até o Bimestre (g)	% h=(g/d)*100		
38 - DESPESAS CUSTEADAS COM A APLICAÇÃO FINANCEIRA DE OUTROS RECURSOS DE IMPOSTOS VINCULADOS AO ENSINO	0,00	0,00	0,00	#DIV/0!	0,00	#DIV/0!	0,00	
39 - DESPESAS CUSTEADAS COM A CONTRIBUIÇÃO SOCIAL DO SALÁRIO-EDUCAÇÃO	400.000,00	502.000,00	387.310,56	77%	77.316,56	15,40%	0,00	
40 - DESPESAS CUSTEADAS COM OPERAÇÕES DE CRÉDITO	0,00	0,00	0,00	#DIV/0!	0,00	#DIV/0!	0,00	
41 - DESPESAS CUSTEADAS COM OUTRAS RECEITAS PARA FINANCIAMENTO DO ENSINO	1.874.952,10	3.106.334,12	2.984.744,67	96%	1.867.162,49	60,11%	0,00	
<b>42 - TOTAL DAS OUTRAS DESPESAS CUSTEADAS COM RECEITAS ADICIONAIS PARA FINANCIAMENTO DO ENSINO (38 + 39 + 40 + 41)</b>	<b>2.274.952,10</b>	<b>3.608.334,12</b>	<b>3.372.055,23</b>	<b>93%</b>	<b>1.944.479,05</b>	<b>53,89%</b>	<b>0,00</b>	
<b>43 - TOTAL GERAL DAS DESPESAS COM EDUCAÇÃO (28+42)</b>	<b>18.211.388,00</b>	<b>17.874.011,80</b>	<b>17.189.313,90</b>	<b>190,31%</b>	<b>8.064.606,86</b>	<b>96,79%</b>	<b>0,00</b>	



RESTOS A PAGAR INSCRITOS COM DISPONIBILIDADE FINANCEIRA DE RECURSOS DE IMPOSTOS VINCULADOS AO ENSINO	SALDO ATÉ O BIMESTRE	CANCELADO EM <EXERCÍCIO>
<b>44 - RESTOS A PAGAR DE DESPESAS COM MDE</b>	<b>0,00</b>	<b>0,00</b>
44.1 - Executadas com Recursos de Impostos Vinculados ao Ensino	0,00	0,00
44.2 - Executadas com Recursos do FUNDEB	0,00	0,00
<b>CONTROLE DA DISPONIBILIDADE FINANCEIRA</b>		
<b>45- SALDO FINANCEIRO EM 31 DE DEZEMBRO DE &lt;EXERCÍCIO ANTERIOR&gt;</b>	<b>138.313,75</b>	<b>30.577,32</b>
<b>46- (+) INGRESSO DE RECURSOS ATÉ O BIMESTRE</b>	<b>5.072.163,54</b>	<b>160.481,59</b>
<b>47- (-) PAGAMENTOS EFETUADOS ATÉ O BIMESTRE</b>	<b>4.961.642,62</b>	<b>95.628,39</b>
47.1 - Orçamento do Exercício	4.961.642,62	60.061,95
47.2 - Restos a Pagar	0,00	35.566,44
<b>48- (+) RECEITA DE APLICAÇÃO FINANCEIRA DOS RECURSOS ATÉ O BIMESTRE</b>	<b>2.272,55</b>	<b>249,53</b>
<b>49- (=) DISPONIBILIDADE FINANCEIRA ATÉ O BIMESTRE</b>	<b>251.107,22</b>	<b>95.680,05</b>
<b>50 - (+) Ajustes</b>	<b>0,00</b>	<b>1.068,55</b>
50.1 - (+) Retenções	0,00	1.068,55
50.2 - (-) Valores a recuperar	0,00	0,00
50.3 - (+) Outros valores extraorçamentários	0,00	0,00
50.4 - (+) Conciliação Bancária	0,00	0,00
<b>51 - (=) SALDO FINANCEIRO CONCILIADO</b>	<b>251.107,22</b>	<b>96.748,60</b>

1 Limites mínimos anuais a serem cumpridos no encerramento do exercício.

2 Art. 21, § 2º. Lei 11.494/2007: "Até 5% dos recursos recebidos à conta dos Fundos, inclusive relativos à complementação da União recebidos nos termos do § 1º do art. 6º desta Lei, poderão ser utilizados no 1º trimestre do exercício imediatamente subsequente, mediante abertura de crédito adicional."

3 Caput do artigo 212 da CF/1988

4 Os valores referentes à parcela dos Restos a Pagar inscritos sem disponibilidade financeira vinculada à educação deverão ser informados somente no RREO do último bimestre do exercício.

5 Limites mínimos anuais a serem cumpridos no encerramento do exercício, no âmbito de atuação prioritária, conforme LDB, art. 11, V.

6 Nos cinco primeiros bimestres do exercício o acompanhamento poderá ser feito com base na despesa empenhada ou na despesa liquidada. No último bimestre do exercício, o valor deverá corresponder ao total da despesa empenhada.

7 Essa coluna poderá ser apresentada somente no último bimestre

MARCELL MOADE RIBEIRO SOUZA  
PREFEITO MUNICIPAL

TATIANA CONCEIÇÃO MARTINS ROCHA  
SECRETÁRIA DE FINANÇAS

JILDEVAN TELES SILVA  
CONTADOR CRC/SE Nº 3.859

JOSÉ ENALDO DANTAS DOS SANTOS  
SECRETÁRIO DE CONTROLE INTERNO



MUNICÍPIO DE CAMPO DO BRITO  
 RELATÓRIO RESUMIDO DA EXECUÇÃO ORÇAMENTÁRIA  
**DEMONSTRATIVO DAS RECEITAS DE OPERAÇÕES DE CRÉDITO E DESPESAS DE CAPITAL**  
 ORÇAMENTOS FISCAL E DA SEGURIDADE SOCIAL  
 PERÍODO DE REFERÊNCIA: DE MAIO A JUNHO DE 2020

Em Reais

RECEITAS DE OPERAÇÕES DE CRÉDITO (I)	PREVISÃO ATUALIZADA (a)	RECEITAS REALIZADAS Até o bimestre (b)	SALDO NÃO REALIZADO (c) = (a - b)
		-	-

# SEM MOVIMENTO

DESPESAS DE CAPITAL	DOTAÇÃO ATUALIZADA	DESPESAS EMPENHADAS	DESPESAS LIQUIDADAS	DESPESAS INSCRITAS EM RESTOS A PAGAR NÃO PROCESSADOS	SALDO NÃO EXECUTADO (d) = (d - e)
(-) Incentivos Fiscais a Contribuinte	-	-	-	-	-
(-) Incentivos Fiscais a Contribuinte por Instituições Financeiras	-	-	-	-	-
DESPESA DE CAPITAL LIQUIDA (II)	-	-	-	-	-

Fonte: Sistema: <IMaq>, Unidade Responsável: <Campo do Brito>, Emissão: <28/07/2020>.

Notas:

- 1 < Operações de Crédito descritas na CF, art. 167, inciso III >
- 2 Durante o exercício, somente as despesas liquidadas são consideradas executadas. No encerramento do exercício, as despesas não liquidadas inscritas em restos a pagar não processados, consideradas liquidadas no encerramento do exercício, por força do art. 35, inciso II da Lei 4.320/64.

MARCELL MOADE RIBEIRO SOUZA  
 PREFEITO MUNICIPAL

TATIANA CONCEIÇÃO BRITO ROCHA  
 SECRETÁRIA DE FINANÇAS

JILDEVAN TELES SILVA  
 CONTADOR CRC/SE Nº 3.859

JOSÉ ENALDO DANTAS DOS SANTOS  
 SECRETÁRIO DE CONTROLE INTERNO

MUNICÍPIO DE CAMPO DO BRITO  
 RELATÓRIO RESUMIDO DA EXECUÇÃO ORÇAMENTÁRIA  
**DEMONSTRATIVO DA PROJEÇÃO ATUARIAL DO REGIME PRÓPRIO DE PREVIDÊNCIA DOS SERVIDORES**  
 ORÇAMENTO DA SEGURIDADE SOCIAL  
 PERÍODO DE REFERÊNCIA: DE MAIO A JUNHO DE 2020

RRRO - ANEXO 10 (LRF, art. 53, § 1º, inciso II) Em Reais

EXERCÍCIO	RECEITAS PREVIDENCIÁRIAS (a)	DESPESAS PREVIDENCIÁRIAS (b)	RESULTADO PREVIDENCIÁRIO (c) = (a - b)	SALDO FINANCEIRO DO EXERCÍCIO (d) = ("d" exerc. Anterior) + (c)
SEM MOVIMENTO				

FONTE: Sistema: <IMaq>, Unidade Responsável: <Campo do Brito>, Emissão: <28/07/2020>.

I Projeção atuarial elaborada em <DATA DA AVALIAÇÃO> e oficialmente enviada para o Ministério da Previdência Social - MPS.

\_\_\_\_\_  
 MARCELL MOADE RIBEIRO SOUZA  
 PREFEITO MUNICIPAL

\_\_\_\_\_  
 TATIANA CONCEIÇÃO DO BRITO ROCHA  
 SECRETÁRIA DE FINANÇAS

\_\_\_\_\_  
 JILDEVAN TELES SILVA  
 CONTADOR CRC/SE Nº 3.859

\_\_\_\_\_  
 JOSÉ ENALDO DANTAS DOS SANTOS  
 SECRETÁRIO DE CONTROLE INTERNO



MUNICÍPIO DE CAMPO DO BRITO  
 RELATÓRIO RESUMIDO DA EXECUÇÃO ORÇAMENTÁRIA  
 DEMONSTRATIVO DA RECEITA DE ALIENAÇÃO DE ATIVOS E APLICAÇÃO DOS RECURSOS  
 ORÇAMENTOS FISCAL E DA SEGURIDADE SOCIAL  
 PERÍODO DE REFERÊNCIA: DE MAIO A JUNHO DE 2020


RR00 - ANEXO II (LRF, art. 53, § 1º, inciso III) Em Reais


RECEITAS	PREVISÃO ATUALIZADA (a)	RECEITAS REALIZADAS (b)	SALDO (c) = (a-b)
RECEITAS DE ALIENAÇÃO DE ATIVOS (I)			
Receita de Alienação de Bens Móveis			
Receita de Alienação de Bens Imóveis			

DESPESAS	DOTAÇÃO ATUALIZADA (d)	DESPESAS EMPENHADAS (e)	DESPESAS LIQUIDADAS (f)	DESPESAS PAGAS (g)	DESPESAS ANULADAS (h)	DESPESAS CANCELADAS (i)	PAGAMENTO DE RESTOS A PAGAR (j)	SALDO (k) = (d-e)
APLICAÇÃO DOS RECURSOS DA ALIENAÇÃO DE ATIVOS								
Despesas de Capital								
Investimentos								
Inversões Financeiras								
Amortização da Dívida								
Despesas Correntes dos Regimes de Previdência								
Regime Próprio dos Servidores Públicos								


VALOR (III)	SALDO FINANCEIRO A APLICAR	<EXERCÍCIO ANTERIOR> (i)	<EXERCÍCIO> (j) = (fb - (III+ IIg))	SALDO ATUAL (k) = (III + IIIj)

FONTE: Sistema: <Imaq>, Unidade Responsável: <Campo do Brito>, Emissão: <28/07/2020>.

  
 MARCELLE MOADE RIBEIRO SOUZA  
 PREFEITO MUNICIPAL

  
 TATIANA CONCEIÇÃO BRITO ROCHA  
 SECRETÁRIA DE FINANÇAS

  
 JOSÉ ENALDO DANTAS DOS SANTOS  
 SECRETÁRIO DE CONTROLE INTERNO

  
 JILDEVAN TELES SILVA  
 CONTADOR CRC/SE Nº 3.859

MUNICÍPIO DE CAMPO DO BRITO  
RELATÓRIO RESUMIDO DA EXECUÇÃO ORÇAMENTÁRIA  
DEMONSTRATIVO DAS RECEITAS E DESPESAS COM AÇÕES E SERVIÇOS PÚBLICOS DE SAÚDE  
ORÇAMENTOS FISCAL E DA SEGURIDADE SOCIAL  
PERÍODO DE REFERÊNCIA: DE MAIO A JUNHO DE 2020

RRRO - ANEXO 12 (LC 141/2012, art. 35)

RS 1.00

RECEITAS RESULTANTES DE IMPOSTOS E TRANSFERÊNCIAS CONSTITUCIONAIS E LEGAIS	PREVISÃO INICIAL	PREVISÃO ATUALIZADA	RECEITAS REALIZADAS	
			Até o Bimestre	%
			(b)	(b/a)x100
<b>RECEITA DE IMPOSTOS (I)</b>	<b>1.935.000,00</b>	<b>1.935.000,00</b>	<b>1.061.839,94</b>	<b>54,88%</b>
PPTU	250.000,00	250.000,00	172.201,77	68,88%
Multas, Juros de Mora, Dívida Ativa e Outros Encargos - IPTU	35.000,00	35.000,00	39.781,90	113,66%
ITBI	150.000,00	150.000,00	58.740,22	39,16%
Multas, Juros de Mora, Dívida Ativa e Outros Encargos - ITBI	0,00	0,00	0,00	#DIV/0!
ISS	450.000,00	450.000,00	189.172,30	42,04%
Multas, Juros de Mora, Dívida Ativa e Outros Encargos - ISS	0,00	0,00	0,00	#DIV/0!
IRRF	1.050.000,00	1.050.000,00	601.943,75	57,33%
<b>RECEITA DE TRANSFERÊNCIAS CONSTITUCIONAIS E LEGAIS (II)</b>	<b>24.625.000,00</b>	<b>24.625.000,00</b>	<b>10.767.096,68</b>	<b>43,72%</b>
Cota-Parte FPM	19.500.000,00	19.500.000,00	8.460.087,73	43,39%
Cota-Parte ITR	10.000,00	10.000,00	2.084,72	20,85%
Cota-Parte IPVA	800.000,00	800.000,00	398.565,94	49,82%
Cota-Parte ICMS	4.300.000,00	4.300.000,00	1.905.428,65	44,31%
Cota-Parte IPI-Exportação	10.000,00	10.000,00	929,64	9,30%
ICMS Desoneração (LC 87/96)	5.000,00	5.000,00	0,00	0,00%
<b>TOTAL DAS RECEITAS RESULTANTES DE IMPOSTOS E TRANSFERÊNCIAS CONSTITUCIONAIS E LEGAIS - (III) = (I) + (II)</b>	<b>26.560.000,00</b>	<b>26.560.000,00</b>	<b>11.828.936,62</b>	<b>44,54%</b>
<b>DESPESAS COM AÇÕES E SERVIÇOS PÚBLICOS DE SAÚDE (ASPS) - POR SUBFUNÇÃO E CATEGORIA ECONÔMICA</b>	<b>DOTAÇÃO INICIAL</b>	<b>DOTAÇÃO ATUALIZADA (c)</b>	<b>DESPESAS EMPENHADAS</b>	
			Até o Bimestre (d)	% (d/c) x 100
<b>ATENÇÃO BÁSICA (IV)</b>	<b>3.417.940,00</b>	<b>2.952.613,51</b>	<b>2.836.900,96</b>	<b>96,08%</b>
Despesa Corrente	3.373.940,00	2.904.740,00	2.789.077,45	96,02%
Despesa de Capital	44.000,00	47.873,51	47.823,51	99,90%
<b>ASSISTÊNCIA HOSPITALAR E AMBULATORIAL (V)</b>	<b>207.000,00</b>	<b>2.000,00</b>	<b>0,00</b>	<b>0,00%</b>
Despesa Corrente	205.000,00	2.000,00	0,00%	0,00%
Despesa de Capital	2.000,00	0,00	0,00%	#DIV/0!
<b>SUPORTE PROFILÁTICO E TERAPÊUTICO (VI)</b>	<b>7.000,00</b>	<b>6.000,00</b>	<b>4.530,00</b>	<b>75,50%</b>
Despesa Corrente	7.000,00	6.000,00	4.530,00	75,50%
Despesa de Capital	0,00	0,00	0,00	0,00%
<b>VIGILÂNCIA SANITÁRIA (VII)</b>	<b>12.000,00</b>	<b>3.000,00</b>	<b>0,00</b>	<b>0,00%</b>
Despesa Corrente	10.000,00	3.000,00	0,00%	0,00%
Despesa de Capital	2.000,00	0,00	0,00	#DIV/0!
<b>VIGILÂNCIA EPIDEMIOLÓGICA (VIII)</b>	<b>32.000,00</b>	<b>3.000,00</b>	<b>0,00</b>	<b>0,00%</b>
Despesa Corrente	30.000,00	3.000,00	0,00%	0,00%
Despesa de Capital	2.000,00	0,00	0,00	#DIV/0!
<b>ALIMENTAÇÃO E NUTRIÇÃO (IX)</b>	<b>0,00</b>	<b>0,00</b>	<b>0,00</b>	<b>0,00%</b>
Despesa Corrente	0,00	0,00	0,00	#DIV/0!
Despesa de Capital	0,00	0,00	0,00	#DIV/0!
<b>OUTRAS SUBFUNÇÕES (X)</b>	<b>1.068.860,00</b>	<b>1.198.280,00</b>	<b>1.185.600,15</b>	<b>98,94%</b>
Despesa Corrente	1.064.360,00	1.198.280,00	1.185.600,15	98,94%
Despesa de Capital	4.500,00	0,00	0,00	#DIV/0!
<b>TOTAL DAS DESPESAS COM SAÚDE (XI) = (IV)+(V)+(VI)+(VII)+(VIII)+(IX)+(X)</b>	<b>4.744.800,00</b>	<b>4.164.893,51</b>	<b>4.027.031,11</b>	<b>96,60%</b>
			<b>1.519.333,84</b>	<b>0,364795363</b>
			<b>1.422.104,33</b>	<b>0,341450346</b>







RECEITAS ADICIONAIS PARA O FINANCIAMENTO DA SAÚDE NÃO COMPUTADAS NO CÁLCULO DO MÍNIMO	PREVISÃO INICIAL	PREVISÃO ATUALIZADA	RECEITAS REALIZADAS	
			Até o Bimestre	%
RECEITAS DE TRANSFERÊNCIAS PARA A SAÚDE (XXVIII)	0,00	0,00	2.526.902,01	#DIV/0!
Provenientes da União	0,00	0,00	2.487.871,33	#DIV/0!
Provenientes dos Estados	0,00	0,00	39.030,68	#DIV/0!
Provenientes de Outros Municípios	0,00	0,00	0,00	#DIV/0!
RECEITA DE OPERAÇÕES DE CRÉDITO INTERNAS E EXTERNAS VINCULADAS A SAÚDE (XXIX)	0,00	0,00	0,00	#DIV/0!
OUTRAS RECEITAS (XXX)	0,00	0,00	23.782,98	#DIV/0!
<b>TOTAL DE RECEITAS ADICIONAIS PARA FINANCIAMENTO DA SAÚDE (XXXI) = (XXVIII + XXIX + XXX)</b>	<b>0,00</b>	<b>0,00</b>	<b>2.550.684,99</b>	<b>#DIV/0!</b>

DESPESAS COM SAÚDE NÃO COMPUTADAS NO CÁLCULO DO MÍNIMO	DOTAÇÃO INICIAL	DOTAÇÃO ATUALIZADA (c)	DESPESAS EMPENHADAS		DESPESAS LIQUIDADAS		DESPESAS PAGAS	
			Até o Bimestre	%	Até o Bimestre	%	Até o Bimestre	%
			(d)	(d/c) x 100	(e)	(e/c) x 100	(f)	(f/c) x 100
<b>ATENÇÃO BÁSICA (XXXII)</b>	<b>4.329.796,00</b>	<b>5.302.890,50</b>	<b>5.261.502,84</b>	<b>99,22%</b>	<b>2.862.272,83</b>	<b>0,539757106</b>	<b>2.793.284,18</b>	<b>0,526747475</b>
Despesa Corrente	3.710.796,00	4.933.440,50	4.895.380,61	99,23%	2.557.897,65	0,518481504	2.529.238,20	0,512672282
Despesa de Capital	619.000,00	369.450,00	366.122,23	99,10%	304.375,18	0,823860279	264.045,98	0,714700176
<b>ASSISTÊNCIA HOSPITALAR E AMBULATORIAL (XXXIII)</b>	<b>1.062.800,00</b>	<b>665.655,00</b>	<b>662.832,83</b>	<b>99,58%</b>	<b>255.374,00</b>	<b>0,383643179</b>	<b>252.170,19</b>	<b>0,37883016</b>
Despesa Corrente	959.800,00	665.655,00	662.832,83	99,58%	255.374,00	0,383643179	252.170,19	0,37883016
Despesa de Capital	103.000,00	0,00	0,00	#DIV/0!	0,00	#DIV/0!	0,00	#DIV/0!
<b>SUPORTE PROFILÁTICO E TERAPÊUTICO (XXXIV)</b>	<b>100.800,00</b>	<b>91.000,00</b>	<b>88.134,23</b>	<b>96,85%</b>	<b>88.134,23</b>	<b>0,968508022</b>	<b>76.517,43</b>	<b>0,840850879</b>
Despesa Corrente	99.800,00	91.000,00	88.134,23	96,85%	88.134,23	0,968508022	76.517,43	0,840850879
Despesa de Capital	1.000,00	0,00	0,00	#DIV/0!	0,00	#DIV/0!	0,00	#DIV/0!
<b>VIGILÂNCIA SANITÁRIA (XXXV)</b>	<b>187.500,00</b>	<b>61.726,99</b>	<b>56.905,45</b>	<b>92,19%</b>	<b>19.674,63</b>	<b>0,318736261</b>	<b>16.868,82</b>	<b>0,273281104</b>
Despesa Corrente	164.500,00	61.726,99	56.905,45	92,19%	19.674,63	0,318736261	16.868,82	0,273281104
Despesa de Capital	23.000,00	0,00	0,00	#DIV/0!	0,00	#DIV/0!	0,00	#DIV/0!
<b>VIGILÂNCIA EPIDEMIOLÓGICA (XXXVI)</b>	<b>239.000,00</b>	<b>439.500,00</b>	<b>407.000,00</b>	<b>92,61%</b>	<b>202.043,82</b>	<b>0,459712901</b>	<b>202.043,82</b>	<b>0,459712901</b>
Despesa Corrente	169.000,00	439.500,00	407.000,00	92,61%	202.043,82	0,459712901	202.043,82	0,459712901
Despesa de Capital	70.000,00	0,00	0,00	#DIV/0!	0,00	#DIV/0!	0,00	#DIV/0!
<b>ALIMENTAÇÃO E NUTRIÇÃO (XXXVII)</b>	<b>0,00</b>	<b>0,00</b>	<b>0,00</b>	<b>#DIV/0!</b>	<b>0,00</b>	<b>#DIV/0!</b>	<b>0,00</b>	<b>#DIV/0!</b>
Despesa Corrente	0,00	0,00	0,00	#DIV/0!	0,00	#DIV/0!	0,00	#DIV/0!
Despesa de Capital	0,00	0,00	0,00	#DIV/0!	0,00	#DIV/0!	0,00	#DIV/0!
<b>OUTRAS SUBFUNÇÕES (XXXVIII)</b>	<b>60.976,00</b>	<b>80.396,84</b>	<b>74.808,00</b>	<b>93,05%</b>	<b>74.808,00</b>	<b>0,930484332</b>	<b>74.806,00</b>	<b>0,930459456</b>
Despesa Corrente	3.476,00	80.396,84	74.808,00	93,05%	74.808,00	0,930484332	74.806,00	0,930459456
Despesa de Capital	57.500,00	0,00	0,00	#DIV/0!	0,00	#DIV/0!	0,00	#DIV/0!
<b>TOTAL DAS DESPESAS NÃO COMPUTADAS NO CÁLCULO DO MÍNIMO (XXXIX) = (XXXII + XXXIII + XXXIV + XXXV + XXXVI + XXXVII + XXXVIII)</b>	<b>5.980.872,00</b>	<b>6.641.169,33</b>	<b>6.551.183,35</b>	<b>98,65%</b>	<b>3.502.307,51</b>	<b>0,52736308</b>	<b>3.415.690,44</b>	<b>0,514320637</b>



DESPESAS TOTAIS COM SAÚDE EXECUTADAS COM RECURSOS PRÓPRIOS E COM RECURSOS TRANSFERIDOS DE OUTROS ENTES	DOTAÇÃO INICIAL	DOTAÇÃO ATUALIZADA	DESPESA EMPENHADAS		DESPESAS LIQUIDADAS		DESPESAS PAGAS	
			Até o Bimestre	%	Até o Bimestre	%	Até o Bimestre	%
		(e)	(d)	(d/c) x 100	(e)	(e/c) x 100	(f)	(f/c) x 100
ATENÇÃO BÁSICA (XI) = (IV + XXXII)	7.747.736,00	8.255.504,01	8.098.403,80	98,10%	3.794.685,34	45,97%	3.704.214,81	44,87%
ASSISTENCIA HOSPITALAR E AMBULATORIAL (XLI) = (V + XXXIII)	1.269.800,00	667.655,00	662.832,83	99,28%	255.374,00	38,25%	252.170,19	37,77%
SUORTE PROFIÁTICO E TERAPÊUTICO (XLII) = (VI + XXXIV)	107.800,00	97.000,00	92.664,23	95,53%	92.664,23	95,53%	81.047,43	83,55%
VIGILÂNCIA SANITÁRIA (XLIII) = (VII + XXXV)	199.500,00	64.726,99	56.905,45	87,92%	19.674,63	30,40%	16.868,82	26,06%
VIGILÂNCIA EPIDEMIOLÓGICA (XLIV) = (VIII + XXXVI)	271.000,00	442.500,00	407.000,00	91,98%	202.043,82	45,66%	202.043,82	45,66%
ALIMENTAÇÃO E NUTRIÇÃO (XLV) = (XIX + XXXVII)	0,00	0,00	0,00	#DIV/0!	0,00	#DIV/0!	0,00	#DIV/0!
OUTRAS SUBFUNÇÕES (XLVI) = (X + XXXVIII)	1.129.836,00	1.278.676,84	1.260.408,15	98,57%	657.199,33	51,40%	581.449,70	45,47%
<b>TOTAL DAS DESPESAS COM SAÚDE (XLVII) = (XI + XXXIX)</b>	<b>10.725.672,00</b>	<b>10.806.062,84</b>	<b>10.578.214,46</b>	<b>97,89%</b>	<b>5.021.641,35</b>	<b>46,47%</b>	<b>4.837.794,77</b>	<b>44,77%</b>
(-) Despesas executadas com recursos provenientes das transferências de recursos de outros entes <sup>2</sup>	0,00	0,00	0,00	#DIV/0!	0,00	#DIV/0!	0,00	#DIV/0!
<b>TOTAL DAS DESPESAS EXECUTADAS COM RECURSOS PRÓPRIOS (XLVIII)</b>	<b>10.725.672,00</b>	<b>10.806.062,84</b>	<b>10.578.214,46</b>	<b>97,89%</b>	<b>5.021.641,35</b>	<b>46,47%</b>	<b>4.837.794,77</b>	<b>44,77%</b>

FONTE: Sistema: <Imag>. Unidade Responsável: <Campo do Brito>. Emissão: <28/07/2020>.

<sup>1</sup> Nos cinco primeiros bimestres do exercício, o acompanhamento será feito com base na despesa liquidada. No último bimestre do exercício, o valor deverá corresponder ao total da despesa empenhada.

<sup>2</sup> Até o exercício de 2018, o controle da execução dos restos a pagar considerava apenas os valores dos restos a pagar não processados (regim antigo). A partir do exercício de 2019, o controle da execução dos restos a pagar considera os restos a pagar processados e não processados (regim novo).

<sup>3</sup> Essas despesas são consideradas executadas pelo ente transferidor.

MARCELL MOADE RIBEIRO SOUZA  
PREFEITO MUNICIPAL

TATIANA CONCEIÇÃO BRITO ROCHA  
SECRETÁRIA DE FINANÇAS

JILDEVAN TELES SILVA  
CONTADOR CRCSE Nº 3.859

JOSE ENALDO DANTAS DOS SANTOS  
SECRETÁRIO DE CONTROLE INTERNO

MUNICÍPIO DE CAMPO DO BRITO  
 RELATÓRIO RESUMIDO DA EXECUÇÃO ORÇAMENTÁRIA  
 DEMONSTRATIVO DAS PARCELIAS PÚBLICO-PRIVADAS  
 ORÇAMENTOS FISCAL E DA SEGURIDADE SOCIAL  
 PERÍODO DE REFERÊNCIA: DE MAIO A JUNHO DE 2020

RREO - Anexo 13 (Lei nº 11.079, de 30.12.2004, arts. 22, 25 e 28)

Em Reais

ESPECIFICAÇÃO	SALDO TOTAL EM 31 DE DEZEMBRO DO EXERCÍCIO ANTERIOR (a)		REGISTROS EFETUADOS EM <EXERCÍCIO> Até o bimestre		(c) = (a + b)						
	No bimestre										
TOTAL DE ATIVOS											
Diretos Futuros											
Ativos Contabilizados na SPE											
Contratada para Provisões de PPP											
TOTAL DE PASSIVOS (I)											
Obrigações Não Relacionadas a Serviços											
Contratada para Ativos da SPE											
Provisões de PPP											
GARANTIAS DE PPP (II)											
SALDO LÍQUIDO DE PASSIVOS DE PPP											
PASSIVOS CONTINGENTES											
Contraprestações Futuras											
Riscos Não Provisionados											
Outros Passivos Contingentes											
ATIVOS CONTINGENTES											
Serviços Futuros											
Outros Ativos Contingentes											
DESPESAS DE PPP	EXERCÍCIO ANTERIOR	EXERCÍCIO CORRENTE (EC)	<EC + >	<EC + 2>	<EC + 3>	<EC + 4>	<EC + 5>	<EC + 6>	<EC + 7>	<EC + 8>	<EC + 9>
Do Ente Federado											
Das Estatais Não-Dependentes											
<b>SEM MOVIMENTO</b>											
TOTAL DAS DESPESAS											
RECEITA CORRENTE LÍQUIDA (RCL)											
TOTAL DAS DESPESAS / RCL (%)											

Nota: FONTE: Sistema: <Mag>, Unidade Responsável: <Campo do Brito>, Emissão: <28/07/2020>.

MARCELL MOACDE RIBEIRO SOUZA  
 PREFEITO MUNICIPAL

JILDEVAN TELES SILVA  
 CONTADOR CRC/SE Nº 3.859

TATIANA CONCEIÇÃO BRITO ROCHA  
 SECRETARIA DE FINANÇAS

JOSE ENALDO DANTAS DOS SANTOS  
 SECRETÁRIO DE CONTROLE INTERNO



MUNICÍPIO DE CAMPO DO BRITO  
**DEMONSTRATIVO SIMPLIFICADO DO RELATÓRIO RESUMIDO DA EXECUÇÃO ORÇAMENTÁRIA**  
 ORÇAMENTOS FISCAL E DA SEGURIDADE SOCIAL  
 PERÍODO DE REFERÊNCIA: DE MAIO A JUNHO DE 2020


RRFO - Anexo XIV (LRF, Art. 48)


BALANÇO ORÇAMENTÁRIO		Até o Bimestre
<b>RECEITAS</b>		
Previsão Inicial		47.500.000,00
Previsão Atualizada		47.500.000,00
Receitas Realizadas		21.269.000,58
Deficit Orçamentário		
Saldos de Exercícios Anteriores (Utilizados para Créditos Adicionais)		
<b>DESPESAS</b>		
Dotação Inicial		47.500.000,00
Créditos Adicionais		106.940,84
Dotação Atualizada		47.606.940,84
Despesas Empenhadas		44.372.296,40
Despesas Liquidadas		20.696.704,64
Despesas Pagas		19.896.827,95
Supervit Orçamentário		572.295,94
<b>DESPESAS POR FUNÇÃO/SUBFUNÇÃO</b>		
Despesas Empenhadas		44.372.296,40
Despesas Liquidadas		20.696.704,64
<b>RECEITA CORRENTE LÍQUIDA - RCL</b>		
Receita Corrente Líquida		42.688.873,64
<b>RECEITAS E DESPESAS DOS REGIMES DE PREVIDÊNCIA</b>		
<b>Regime Geral de Previdência Social</b>		Até o Bimestre
Receitas Previdenciárias Realizadas(I)		
Despesas Previdenciárias Liquidadas(II)		
Resultado Previdenciário (III) = (I - II)		
<b>Regime Próprio de Previdência dos Servidores</b>		
Receitas Previdenciárias Realizadas(IV)		
Despesas Previdenciárias Liquidadas(V)		
Resultado Previdenciário (VI) = (IV - V)		

RESULTADOS NOMINAL E PRIMÁRIO		Meta Fixada no Anexo de Metas Fiscais da LDO (a)	Resultado Apurado Até o Bimestre (b)	% em Relação à Meta (b/a)	
Resultado Nominal		5.000.000,00	33.639,99		0,67
Resultado Primário		150.000,00	6.692,09		4,46
<b>RESTOS A PAGAR A PAGAR POR PODER E MINISTÉRIO PÚBLICO</b>					
<b>RESTOS A PAGAR PROCESSADOS</b>	Inscrição		Cancelamento Até o Bimestre	Pagamento até o Bimestre	Saldo a Pagar
Poder Executivo	1.848.493,68	-	-	855.694,98	992.798,70
Poder Legislativo	1.848.493,68	-	-	855.694,98	992.798,70
Poder Judiciário	-	-	-	-	-
Ministério Público	-	-	-	-	-
<b>RESTOS A PAGAR NÃO-PROCESSADOS</b>					
Poder Executivo	2.493.435,04	-	-	1.156.769,98	1.336.665,06
Poder Legislativo	2.478.635,04	-	-	1.141.969,98	1.336.665,06
Poder Judiciário	14.800,00	-	-	14.800,00	-
Ministério Público	-	-	-	-	-
<b>TOTAL</b>	<b>4.341.928,72</b>	<b>-</b>	<b>-</b>	<b>2.012.464,96</b>	<b>2.329.463,76</b>
<b>DESPESAS COM MANUTENÇÃO E DESENVOLVIMENTO DO ENSINO</b>					
Mínimo Anual de <18% / 25%> das Receitas de Impostos na Manutenção e Desenvolvimento do Ensino	Valor Apurado Até o Bimestre		Limites Constitucionais Anuais		
Mínimo Anual de 60% do FUNDEB na Remuneração do Magistério com Ensino Fundamental e Médio	2.918.744,94	<18% / 25%>	% Mínimo a Aplicar no Exercício	% Aplicado Até o Bimestre	
Mínimo Anual de 60% do FUNDEB na Remuneração do Magistério com Educação Infantil e Ensino Fundamental	4.961.642,62	0%			27,06%
Complementação da União ao FUNDEB		60%			81,76%
		R\$4.500.000,00			
<b>RECEITAS DE OPERAÇÕES DE CRÉDITO E DESPESAS DE CAPITAL</b>					
Receita de Operação de Crédito	Valor Apurado Até o Bimestre				
Despesa de Capital Líquida	Saldo não realizado				
<b>PROJEÇÃO ATUARIAL DOS REGIMES DE PREVIDÊNCIA</b>					
<b>Regime Geral de Previdência Social</b>	Exercício	10º Exercício	20º Exercício	35º Exercício	
Receitas Previdenciárias (I)	-	-	-	-	
Despesas Previdenciárias (II)	-	-	-	-	
Resultado Previdenciário (III) = (I - II)	-	-	-	-	
<b>Regime Próprio de Previdência dos Servidores</b>					
Receitas Previdenciárias (IV)	-	-	-	-	
Despesas Previdenciárias (V)	-	-	-	-	
Resultado Previdenciário (VI) = (IV - V)	-	-	-	-	



RECEITA DA ALIENAÇÃO DE ATIVOS E APLICAÇÃO DOS RECURSOS	Valor Apurado Até o Bimestre	Limite Constitucional Anual	
Receita de Capital Resultante da Alienação de Ativos			
Aplicação dos Recursos da Alienação de Ativos			
<b>DESPESAS COM AÇÕES E SERVIÇOS PÚBLICOS DE SAÚDE</b>	Valor apurado Até o Bimestre	% Mínimo a Aplicar no Exercício	% Aplicado Até o Bimestre
Despesas com Ações e Serviços Públicos de Saúde executadas com recursos de impostos	1.519.333,84	15%	12,84
<b>DESPESAS DE CARÁTER CONTINUADO DERIVADAS DE PPP</b>			
<b>Total das Despesas / RCL (%)</b>			

  
 MARCELLE MOADE RIBEIRO SOUZA  
 PREFEITO MUNICIPAL

  
 TATIANA CONCEIÇÃO BRITO ROCHA  
 SECRETÁRIA DE FINANÇAS

  
 JOSÉ ENALDO DANTAS DOS SANTOS  
 SECRETÁRIO DE CONTROLE INTERNO

  
 JILDEVAN TELES SILVA  
 CONTADOR CRC/SE Nº 3.859