




CIÊNCIA E TECNOLOGIA	-	-	-	-	-	-	-	-	-	-	-	-
Desenvolvimento Científico	-	-	-	-	-	-	-	-	-	-	-	-
Desenvolvimento Tecnológico e Engenharia	-	-	-	-	-	-	-	-	-	-	-	-
Difusão do Conhecimento Científico e Tecnológico	-	-	-	-	-	-	-	-	-	-	-	-
Demais Subfunções	-	-	-	-	-	-	-	-	-	-	-	-
AGRICULTURA	44.000,00	44.000,00	-	-	-	44.000,00	-	-	-	-	44.000,00	-
Promção da Produção Vegetal	4.000,00	4.000,00	-	-	-	4.000,00	-	-	-	-	4.000,00	-
Promção da Produção Animal	4.000,00	4.000,00	-	-	-	4.000,00	-	-	-	-	4.000,00	-
Defesa Sanitária Vegetal	-	-	-	-	-	-	-	-	-	-	-	-
Defesa Sanitária Animal	-	-	-	-	-	-	-	-	-	-	-	-
Abastecimento	30.000,00	30.000,00	-	-	-	30.000,00	-	-	-	-	30.000,00	-
Extensão Rural	-	-	-	-	-	-	-	-	-	-	-	-
Irrigação	6.000,00	6.000,00	-	-	-	6.000,00	-	-	-	-	6.000,00	-
Demais Subfunções	-	-	-	-	-	-	-	-	-	-	-	-
ORGANIZAÇÃO AGRÁRIA	-	-	-	-	-	-	-	-	-	-	-	-
Reforma Agrária	-	-	-	-	-	-	-	-	-	-	-	-
Colonização	-	-	-	-	-	-	-	-	-	-	-	-
INDÚSTRIA	-	-	-	-	-	-	-	-	-	-	-	-
Promção Industrial	-	-	-	-	-	-	-	-	-	-	-	-
Produção Industrial	-	-	-	-	-	-	-	-	-	-	-	-
Mineração	-	-	-	-	-	-	-	-	-	-	-	-
Propriedade Industrial	-	-	-	-	-	-	-	-	-	-	-	-
Normalização e Qualidade	-	-	-	-	-	-	-	-	-	-	-	-
Demais Subfunções	-	-	-	-	-	-	-	-	-	-	-	-
COMÉRCIO E SERVIÇOS	28.000,00	14.000,00	-	-	-	14.000,00	-	-	-	-	14.000,00	-
Promção Comercial	-	-	-	-	-	-	-	-	-	-	-	-
Comercialização	-	-	-	-	-	-	-	-	-	-	-	-
Comércio Exterior	-	-	-	-	-	-	-	-	-	-	-	-
Serviços Financeiros	-	-	-	-	-	-	-	-	-	-	-	-
Turismo	28.000,00	14.000,00	-	-	-	14.000,00	-	-	-	-	14.000,00	-
Demais Subfunções	-	-	-	-	-	-	-	-	-	-	-	-
COMUNICAÇÕES	-	-	-	-	-	-	-	-	-	-	-	-
Comunicações Postais	-	-	-	-	-	-	-	-	-	-	-	-
Telecomunicações	-	-	-	-	-	-	-	-	-	-	-	-
Demais Subfunções	-	-	-	-	-	-	-	-	-	-	-	-
ENERGIA	-	-	-	-	-	-	-	-	-	-	-	-
Conservação de Energia	-	-	-	-	-	-	-	-	-	-	-	-
Energia Elétrica	-	-	-	-	-	-	-	-	-	-	-	-
Petróleo	-	-	-	-	-	-	-	-	-	-	-	-
Álcool	-	-	-	-	-	-	-	-	-	-	-	-
Demais Subfunções	-	-	-	-	-	-	-	-	-	-	-	-
TRANSPORTE	634.750,00	185.977,45	340,00	163.621,02	0,00	22.356,43	340,00	76.376,22	0,00	109.601,23	87.244,80	-
Transporte Aéreo	-	-	-	-	-	-	-	-	-	-	-	-
Transporte Rodoviário	634.750,00	185.977,45	340,00	163.621,02	0,00	22.356,43	340,00	76.376,22	0,00	109.601,23	87.244,80	-
Transporte Ferroviário	-	-	-	-	-	-	-	-	-	-	-	-
Transporte Hidroviário	-	-	-	-	-	-	-	-	-	-	-	-
Transportes Especiais	-	-	-	-	-	-	-	-	-	-	-	-
Demais Subfunções	-	-	-	-	-	-	-	-	-	-	-	-
DESPORTO E LAZER	42.000,00	112.115,00	-	91.228,42	0,00	20.886,58	-	87.228,42	0,00	24.886,58	4.000,00	-
Desporto de Retenimento	-	-	-	-	-	-	-	-	-	-	-	-
Desporto Comunitário	20.000,00	59.515,00	-	48.750,00	0,00	10.765,00	-	48.750,00	0,00	10.765,00	-	-
Lazer	22.000,00	52.600,00	-	42.478,42	0,00	10.121,58	-	38.478,42	0,00	14.121,58	4.000,00	-
Demais Subfunções	-	-	-	-	-	-	-	-	-	-	-	-
ENCARGOS ESPECIAIS	302.000,00	107.340,92	-	103.330,08	0,00	4.010,84	41.718,69	67.545,58	0,00	39.795,34	35.784,50	-
Refinanciamento da Dívida Interna	-	-	-	-	-	-	-	-	-	-	-	-
Refinanciamento da Dívida Externa	-	-	-	-	-	-	-	-	-	-	-	-
Serviço da Dívida Interna	302.000,00	107.340,92	-	103.330,08	0,00	4.010,84	41.718,69	67.545,58	0,00	39.795,34	35.784,50	-
Serviço da Dívida Externa	-	-	-	-	-	-	-	-	-	-	-	-
Transferências	-	-	-	-	-	-	-	-	-	-	-	-
Outros Encargos Especiais	-	-	-	-	-	-	-	-	-	-	-	-
Demais Subfunções	-	-	-	-	-	-	-	-	-	-	-	-
RESERVA DE CONTINGÊNCIA	-	-	-	-	-	-	-	-	-	-	-	-
RESERVA DO RPPS	351.738,00	258,00	-	-	-	258,00	-	-	-	-	-	-
DESPESAS (INTRA-ORÇAMENTÁRIAS) (II)	-	-	-	-	-	-	-	-	-	-	-	-
TOTAL (III) = (I + II)	37.000.000,00	37.000.000,00	1.382.513,63	33.832.325,37	3,00	3.167.674,63	4.804.462,06	25.952.773,34	8,00	11.047.226,66	7.879.552,03	-


FONTE: Sistema Siga/Sigpro. Unidade Responsável: Município de Campo de Britos. Emissão: <25/11/2016> 14:03:51.

1. Esta tabela poderá ser apresentada com o seguinte layout:


Alexandre Menezes da Rocha
PREFEITO MUNICIPAL


Virgílio de Oliveira Lima Neto
CONTADOR CRG/SE Nº 6.076


Simone Dos Anjos Cruz
SECRETARIA FINANÇAS


Cévio José de Lashou Costa
SECRETÁRIO DE CONTROLE INTERNO

MUNICÍPIO DE CAMPO DO BRITO
RELATORIO RESUMIDO DA EXECUÇÃO ORÇAMENTÁRIA
DEMONSTRATIVO DA RECEITA CORRENTE LÍQUIDA
ORÇAMENTOS FISCAL E DA SEGURIDADE SOCIAL
PERÍODO DE REFERÊNCIA DE SETEMBRO A OUTUBRO DE 2016

RR03 - Anexo 01 R1 - Art. 53, inciso B

ESPECIFICAÇÃO	EVOLUÇÃO DA RECEITA REALIZADA NOS ÚLTIMOS 12 MESES												TOTAL	PREVISÃO
	NOVEMBRO	DEZEMBRO	JANEIRO	FEVEREIRO	MARÇO	ABRIL	MAIO	JUNHO	JULHO	AGOSTO	SETEMBRO	OUTUBRO	ÚLTIMOS 12 MESES	ATUALIZADA
RECEITAS CORRENTES (II)	2.794.910,48	4.244.920,64	2.900.025,62	3.471.139,35	2.511.833,48	2.656.599,77	3.141.408,52	3.314.171,87	2.862.294,04	2.664.632,85	2.300.742,15	2.616.270,98	35.479.229,75	39.478.618,00
Receita Tributária	86.477,53	124.511,95	129.009,66	300.383,56	208.168,26	120.620,80	142.616,39	139.691,27	186.047,10	138.135,42	100.295,53	68.112,97	1.744.770,44	1.950.000,00
IPIT	2.493,38	1.923,66	11.256,12	78.428,53	61.533,83	5.544,63	4.200,73	2.645,62	1.319,97	13.139,65	2.569,22	1.518,05	186.873,41	180.000,00
INS	25.648,83	31.341,71	25.901,58	81.856,14	102.798,74	41.864,64	44.597,88	70.942,00	69.140,29	27.872,04	20.624,52	23.873,67	866.281,99	930.000,00
ITR	18.040,67	15.877,74	10.710,37	15.281,30	12.743,17	13.785,61	25.049,90	7.020,17	28.623,47	20.704,55	16.004,63	18.021,51	206.763,09	400.000,00
IRRF	38.244,56	74.783,10	63.446,94	97.019,85	7.619,50	44.124,03	63.330,05	56.225,31	62.031,83	73.413,08	56.946,97	12.802,39	649.987,61	620.000,00
Outras Receitas Tributárias	1.150,11	585,74	17.394,65	27.797,74	23.473,00	11.281,89	5.637,83	2.858,17	24.931,54	3.006,13	4.850,19	11.897,35	134.864,34	250.000,00
Receita de Contribuições	88.416,44	91.870,80	90.191,93	91.893,42	92.156,12	102.511,62	95.922,29	100.368,87	94.942,61	91.621,17	100.990,98	90.221,51	1.130.807,76	600.000,00
Receita Patrimonial	1.699,23	2.588,41	4.704,64	4.014,62	3.154,44	2.338,24	2.617,27	5.862,49	5.273,46	2.368,86	2.161,36	-	36.782,72	123.000,00
Receita Agropecuária	-	-	-	-	-	-	-	-	-	-	-	-	-	-
Receita Industrial	-	-	-	-	-	-	-	-	-	-	-	-	-	-
Receita de Serviços	62,08	34.990,41	89,24	46,56	34,92	4,37	34,96	26,22	47,58	13,10	506,52	-	35.855,96	5.000,00
Transferências Correntes	2.566.556,44	3.445.397,72	2.646.880,02	3.031.973,87	2.179.379,24	2.403.026,78	2.889.844,32	2.812.761,53	2.563.416,98	2.424.162,18	2.089.241,55	2.438.784,64	31.491.425,27	36.748.000,00
Cota-Parte do FPM	1.084.922,32	1.834.532,09	1.185.839,12	1.484.499,13	901.712,39	1.071.942,38	1.425.424,62	1.177.631,67	1.305.833,14	1.058.826,34	861.037,36	1.045.432,02	14.437.636,58	15.840.000,00
Cota-Parte do ICMS	217.335,54	331.008,94	263.409,57	229.266,35	232.265,15	220.516,44	277.819,68	257.147,66	124.308,32	229.151,50	180.578,73	187.637,55	2.770.442,83	3.500.000,00
Cota-Parte do PVA	42.644,43	21.970,12	25.928,20	61.355,03	49.417,95	50.112,59	55.309,78	56.183,41	76.934,61	61.181,25	63.919,08	56.726,36	922.091,91	600.000,00
Cota-Parte do ITR	672,42	671,32	683,50	311,54	401,02	306,48	333,20	367,50	392,57	312,83	1.674,37	3.817,15	9.981,90	5.000,00
Cota-Parte do IR	132,77	132,77	164,44	164,44	164,44	164,44	164,44	164,44	164,44	164,44	164,44	164,44	1.748,96	2.000,00
Transferências de F.C. 89/1996	153,39	149,11	149,08	124,97	136,44	153,48	159,05	159,05	146,44	150,65	164,44	164,44	1.790,11	2.000,00
Transferências do F.F. NDEB	668.161,94	920.834,76	704.713,13	797.885,27	632.978,52	621.186,78	786.526,83	743.720,75	828.746,72	655.949,21	555.756,04	630.902,47	8.214.762,42	10.500.000,00
Outras Transferências Correntes	885.823,83	336.141,61	485.985,11	657.946,84	322.304,43	438.624,39	374.106,82	577.387,15	526.856,94	418.445,06	425.963,93	514.084,75	5.433.370,56	6.299.000,00
Outras Receitas Correntes	91.998,76	545.561,35	29.150,13	43.027,32	28.940,80	28.097,96	10.453,29	255.461,49	12.566,31	8.332,12	6.846,21	19.151,86	1.039.587,60	52.618,00
DEBITOS (III)	269.174,18	320.285,03	291.236,29	355.238,27	244.819,16	268.443,04	351.942,09	298.330,66	211.154,52	269.953,35	221.504,23	258.759,42	3.360.930,24	3.989.800,00
Debitos de Receita para Formação do F.F. NDEB	269.174,18	320.285,03	291.236,29	355.238,27	244.819,16	268.443,04	351.942,09	298.330,66	211.154,52	269.953,35	221.504,23	258.759,42	3.360.930,24	3.989.800,00
RECEITA CORRENTE LÍQUIDA (III = II - III)	2.525.736,30	3.924.635,61	2.608.789,33	3.116.111,08	2.267.014,32	2.387.956,73	2.789.466,43	3.015.841,21	2.651.139,52	2.394.679,50	2.079.237,92	2.357.511,56	32.118.299,51	35.488.818,00

FONTE: sistema eMonsador - Unidade Responsável: Município de Campo do Brito - Entidade: 6291152016 - 3410513.

Alexandro Menezes da Rocha
PREFEITO MUNICIPAL

Simone Das Anjos Cruz
SECRETÁRIA FINANÇAS

Cezar José de Lóbia Costa
SECRETÁRIO DE CONTROLE INTERNO

Virgílio de Oliveira Lima Neto
CONTADOR CRC/SE Nº 6.076

MUNICÍPIO DE CAMPO DO BRITO
 RELATÓRIO RESUMIDO DA EXECUÇÃO ORÇAMENTÁRIA
 DEMONSTRATIVO DAS RECEITAS E DESPESAS PREVIDENCIÁRIAS DO REGIME PRÓPRIO DE PREVIDÊNCIA DOS SERVIDORES
 ORÇAMENTO DA SEGURIDADE SOCIAL
 PERÍODO DE REFERÊNCIA DE SETEMBRO A OUTUBRO DE 2016

RRIO - Anexo 4 (LRF, Art. 53, inciso II)

Em Reais

RECEITAS	PREVISÃO INICIAL	PREVISÃO ATUALIZADA	RECEITAS REALIZADAS	
			Até o Bimestre/ <Exercício>	Até o Bimestre/ <Exercício Anterior>
RECEITAS PREVIDENCIÁRIAS - RPPS (EXCETO INTRA-ORÇAMENTÁRIAS) (I)				
RECEITAS CORRENTES				
Receita de Contribuições dos Segurados				
Pessoal Civil				
Ativo				
Inativo				
Pensionista				
Pessoal Militar				
Ativo				
Inativo				
Militar				
Outras Receitas de Contribuições				
Receita Patrimonial				
Receitas Imobiliárias				
Receitas de Valores Mobiliários				
Outras Receitas Patrimoniais				
Receita de Serviços				
Outras Receitas Correntes				
Compensação Previdenciária do RGPS para o RPPS				
Demais Receitas Correntes				
RECEITAS DE CAPITAL				
Alienação de Bens, Direitos e Ativos				
Amortização de Empréstimos				
Outras Receitas de Capital				
RECEITAS PREVIDENCIÁRIAS - RPPS (INTRA-ORÇAMENTÁRIAS) (II)				
TOTAL DAS RECEITAS PREVIDENCIÁRIAS RPPS - (III) = (I + II)				

SEM MOVIMENTO

DESPESAS	DOTAÇÃO INICIAL	DOTAÇÃO ATUALIZADA	DESPESAS EMPENHADAS				INSCRITAS EM RESTOS A PAGAR NÃO PROCESSADOS	
			Até o Bimestre/ <Exercício>	Até o Bimestre/ <Exercício Anterior>	6 o Bimestre/ <Exercício>	Até o Bimestre/ <Exercício Anterior>	Em <Exercício>	Em <Exercício Anterior>
DESPESAS PREVIDENCIÁRIAS - RPPS (EXCETO INTRA-ORÇAMENTÁRIAS) (IV)								
ADMINISTRAÇÃO								
Despesas Correntes								
Despesas de Capital								
PREVIDÊNCIA								
Pessoal Civil								
Aposentadorias								
Pensões								
Outras Benefícios Previdenciários								
Pessoal Militar								
Reformas								
Pensões								
Outras Benefícios Previdenciários								
Outras Despesas Previdenciárias								
Compensação Previdenciária do RPPS para o RGPS								
Demais Despesas Previdenciárias								
DESPESAS PREVIDENCIÁRIAS - RPPS (INTRA-ORÇAMENTÁRIAS) (V)								
TOTAL DAS DESPESAS PREVIDENCIÁRIAS RPPS (VI) = (IV + V)								
RESULTADO PREVIDENCIÁRIO (VII) = (III - VI)								

SEM MOVIMENTO

APORTES DE RECURSOS PARA O REGIME PRÓPRIO DE PREVIDÊNCIA DO SERVIDOR	APORTES REALIZADOS
TOTAL DOS APORTES PARA O RPPS	
Plano Financeiro	
Recursos para Cobertura de Insuficiências Financeiras	
Recursos para Formação de Reserva	
Outros Aportes para o RPPS	
Plano Previdenciário	
Recursos para Cobertura de Déficit Financeiro	
Recursos para Cobertura de Déficit Atuarial	
Outros Aportes para o RPPS	

RESERVA ORÇAMENTÁRIA DO RPPS	PREVISÃO ORÇAMENTÁRIA
VALOR	


BENS E DIREITOS DO RGPS	PERÍODO DE REFERÊNCIA	
	<Exercício>	<Exercício Anterior>
CAIXA		
BANCOS CONTA MOVIMENTO		
INVESTIMENTOS		
OUTROS BENS E DIREITOS		


RECEITAS INTRA-ORÇAMENTÁRIAS - RPPS	PREVISÃO INICIAL	PREVISÃO ATUALIZADA	RECEITAS REALIZADAS	
			Até o Bimestre/ <Exercício>	Até o Bimestre/ <Exercício Anterior>
RECEITAS CORRENTES (VIII)				
Receita de Contribuições				
Patronal				
Pessoal Civil				
Ativo				
Inativo				
Pensionista				
Pessoal Militar				
Ativo				
Inativo				
Militar				
Para Cobertura de Déficit Atuarial				
Em Regime de Débitos e Parcelamentos				
Receita Patrimonial				
Receita de Serviços				
Outras Receitas Correntes				
RECEITAS DE CAPITAL (IX)				
Alienação de Bens				
Amortização de Empréstimos				
Outras Receitas de Capital				
DEDUÇÕES DA RECEITA (X)				
TOTAL DAS RECEITAS PREVIDENCIÁRIAS INTRA-ORÇAMENTÁRIAS (XI) = (VIII + IX - X)				


SEM MOVIMENTO

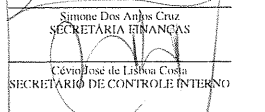
DESPESAS INTRA-ORÇAMENTÁRIAS - RPPS	DOTAÇÃO INICIAL	DOTAÇÃO ATUALIZADA	DESPESAS EMPENHADAS				DESPESAS LIQUIDADAS		INSCRITAS EM RESTOS A PAGAR NÃO PROCESSADOS	
			Até o Bimestre/ <Exercício>	Até o Bimestre/ <Exercício Anterior>	6 o Bimestre/ <Exercício>	Até o Bimestre/ <Exercício Anterior>	Em <Exercício>	Em <Exercício Anterior>		
ADMINISTRAÇÃO (XII)										
Despesas Correntes										
Despesas de Capital										
TOTAL DAS DESPESAS PREVIDENCIÁRIAS INTRA-ORÇAMENTÁRIAS (XIII) = (XII)										

FONTE: Sistema «Viajante». Unidade Responsável: «Município de Campo do Brito». Emissão: «25/10/2016». 14:10:51.


 Alexandre Meneses da Rocha
 PREFEITO MUNICIPAL


 Virgílio de Oliveira Lima Neto
 CONTADOR CRUZE Nº 6 076


 Simone Dos Anjos Cruz
 SECRETÁRIA FINANCEIRA


 Cévio José de Lisboa Costa
 SECRETÁRIO DE CONTROLE INTERNO

MUNICÍPIO DE CAMPO DO BRITO
RELATÓRIO RESUMIDO DA EXECUÇÃO ORÇAMENTÁRIA
DEMONSTRATIVO DO RESULTADO NOMINAL
ORÇAMENTOS FISCAL E DA SEGURIDADE SOCIAL
PERÍODO DE REFERÊNCIA DE SETEMBRO A OUTUBRO DE 2016

RREO - ANEXO 5 (LRF, art 53, inciso III)

RS 1,00

<u>DÍVIDA FISCAL LÍQUIDA</u>	<u>SALDO</u>		
	Em 31/Dez/Exercício Anterior (a)	Em <Bimestre Anterior> (b)	Em <Bimestre> (c)
DÍVIDA CONSOLIDADA (I)	10.589.799,85	10.589.799,85	10.589.799,85
DEDUÇÕES (II)	1.451.487,55	1.811.453,33	1.372.507,11
Disponibilidade de Caixa bruta	359.165,02	691.395,83	814.055,10
Demais Haveres Financeiros	1.092.322,53	1.120.057,50	558.452,01
(-) Restos a Pagar Processados (Exceto precatórios)			
DÍVIDA CONSOLIDADA LÍQUIDA (III) = (I - II)	9.138.312,30	8.778.346,52	9.217.292,74
RECEITA DE PRIVATIZAÇÕES (IV)			
PASSIVOS RECONHECIDOS (V)			
DÍVIDA FISCAL LÍQUIDA (VI) = (III + IV - V)	9.138.312,30	8.778.346,52	9.217.292,74

<u>RESULTADO NOMINAL</u>	<u>PERÍODO DE REFERÊNCIA</u>	
	No Bimestre (c-b)	Até o Bimestre (c-a)
VALOR	438.946,22	78.980,44

<u>DISCRIMINAÇÃO DA META FISCAL</u>	<u>VALOR CORRENTE</u>
META DE RESULTADO NOMINAL FIXADA NO AMF DA LDO PARA O EXERCÍCIO DE REFERÊNCIA	-

<u>REGIME PREVIDENCIÁRIO</u>			
<u>DÍVIDA FISCAL LÍQUIDA PREVIDENCIÁRIA</u>	<u>SALDO</u>		
	Em 31/Dez/Exercício Anterior (a)	Em <Bimestre Anterior> (b)	Em <Bimestre> (c)
DÍVIDA CONSOLIDADA PREVIDENCIÁRIA (VII)	-	-	-
Passivo Atuarial	-	-	-
Demais Dívidas	-	-	-
DEDUÇÕES (VIII)	-	-	-
Disponibilidade de Caixa Bruta	-	-	-
Investimentos	-	-	-
Demais Haveres Financeiros	-	-	-
(-) Restos a Pagar Processados	-	-	-
DÍVIDA CONSOLIDADA LÍQUIDA PREVIDENCIÁRIA (IX) = (VII - VI)	-	-	-
PASSIVOS RECONHECIDOS (X)	-	-	-
DÍVIDA FISCAL LÍQUIDA PREVIDENCIÁRIA (XI) = (IX - X)	-	-	-

FONTE: Sistema <Maquiavel>, Unidade Responsável: <Município de Campo do Brito>, Emissão: <25/11/2016>, às 10:51>.

Alexsandro Menezes da Rocha
PREFEITO MUNICIPAL

Virgílio de Oliveira Lima Neto
CONTADOR CRC/SE Nº 6.076

Simone Dos Anjos Cruz
SECRETÁRIA FINANÇAS

Cévio José de Lisboa Costa
SECRETÁRIO DE CONTROLE INTERNO

MUNICÍPIO DE CAMPO DO BRITO
RELATÓRIO RESUMIDO DA EXECUÇÃO ORÇAMENTÁRIA
DEMONSTRATIVO DO RESULTADO PRIMÁRIO - ESTADOS, DISTRITO FEDERAL E MUNICÍPIOS
ORÇAMENTOS FISCAL E DA SEGURIDADE SOCIAL
PERÍODO DE REFERÊNCIA DE SETEMBRO A OUTUBRO DE 2016

RREO - ANEXO 6 (LRF, art 53, inciso III)

Em reais

RECEITAS PRIMÁRIAS	PREVISÃO ATUALIZADA	RECEITAS REALIZADAS	
		Até o Bimestre/ <Exercício>	Até o Bimestre/ <Exercício Anterior>
RECEITAS PRIMÁRIAS CORRENTES (I)	34.883.818,00	25.869.237,81	26.007.014,30
Recargas Tributárias	1.950.000,00	1.533.780,96	1.549.711,39
IPTU	180.000,00	182.456,37	162.693,58
ISS	500.000,00	509.291,47	334.523,48
ITBI	400.000,00	171.944,68	369.838,40
IRRF	620.000,00	536.959,95	522.516,48
Outras Recargas Tributárias	250.000,00	133.128,49	160.139,45
Recargas de Contribuições	0,00	1.130.807,76	637.142,47
Recargas Previdenciárias			
Outras Recargas de Contribuições	600.000,00	1.130.807,76	637.142,47
Receita Patrimonial Líquida	123.000,00	36.782,72	99.234,06
Receita Patrimonial	123.000,00	36.782,72	99.234,06
(-) Aplicações Financeiras			
Transferências Correntes	32.758.200,00	22.707.999,88	23.163.402,85
Cota-Parte do FPM	15.840.000,00	11.066.141,80	11.212.620,90
Cota-Parte do ICMS	3.500.000,00	2.222.101,35	2.362.663,06
Cota-Parte do IPVA	600.000,00	557.527,36	569.888,51
Convênios	650.000,00	179.200,00	535.680,68
Outras Transferências Correntes	12.168.200,00	8.683.029,37	8.482.549,70
Demais Receitas Correntes	52.618,00	459.866,49	557.523,53
Dívida Ativa	16.600,00	19.821,76	21.382,74
Diversas Receitas Correntes	36.018,00	440.044,73	536.140,79
RECEITAS DE CAPITAL (II)	1.511.182,00	848.793,68	400.234,76
Operações de Crédito (III)			
Amortização de Empréstimos (IV)			
Alienação de Bens (V)	30.000,00	350.083,97	23.154,96
Transferências de Capital	1.291.000,00	328.720,54	377.079,80
Convênios	1.291.000,00	328.720,54	377.079,80
Outras Transferências de Capital			
Outras Receitas de Capital	190.182,00	169.989,17	
RECEITAS PRIMÁRIAS DE CAPITAL (VI) = (II - III - IV - V)	1.481.182,00	498.709,71	377.079,80
RECEITA PRIMÁRIA TOTAL (VII) = (I + VI)	36.365.000,00	26.367.947,52	26.384.094,10

DESPESAS PRIMÁRIAS	DOTAÇÃO ATUALIZADA	DESPESAS EMPENHADAS		DESPESAS LIQUIDADAS		INSCRITAS EM RESTOS A PAGAR NÃO PROCESSADOS	
		Até o Bimestre/ <Exercício>	Até o Bimestre/ <Exercício Anterior>	Até o Bimestre/ <Exercício>	Até o Bimestre/ <Exercício Anterior>	Em <Exercício>	Em <Exercício Anterior>
DESPESAS CORRENTES (VIII)	35.269.965,58	32.988.146,14	31.971.132,97	25.454.160,01	26.416.919,50	7.533.986,13	5.554.213,47
Pessoal e Encargos Sociais	23.179.403,58	21.724.716,07	20.176.456,47	17.644.534,52	17.783.830,74	4.080.181,55	2.392.625,73
Juros e Encargos da Dívida (IX)	1.000,00	0,00	0,00	0,00	0,00	0,00	0,00
Outras Despesas Correntes	12.089.562,00	11.263.430,07	11.794.676,50	7.809.625,49	8.633.088,76	3.453.804,58	3.161.587,74
DESPESAS PRIMÁRIAS CORRENTES (X) = (VIII - IX)	35.268.965,58	32.988.146,14	31.971.132,97	25.454.160,01	26.416.919,50	7.533.986,13	5.554.213,47
DESPESAS DE CAPITAL (XI)	1.415.682,22	844.179,23	1.441.988,39	498.613,33	1.086.247,29	345.565,90	355.741,10
Investimentos	1.309.341,30	740.849,15	1.326.939,25	431.097,75	971.198,15	309.751,40	355.741,10
Inversões Financeiras	0,00	0,00	25.329,90	0,00	25.329,90	0,00	0,00
Concessão de Empréstimos (XII)	0,00	0,00				0,00	0,00
Aquisição de Título de Capital já Integralizado (XIII)	0,00		25.329,90		25.329,90	0,00	0,00
Demais Inversões Financeiras	0,00		89.719,24		89.719,24	35.814,50	0,00
Amortização da Dívida (XIV)	106.340,92	103.330,08	89.719,24	67.515,58	89.719,24	35.814,50	0,00
DESPESAS PRIMÁRIAS DE CAPITAL (XV) = (XI - XII - XIII - XIV)	1.309.341,30	740.849,15	1.352.269,15	431.097,75	996.528,05	309.751,40	355.741,10
RESERVA DE CONTINGÊNCIA (XVI)							
RESERVA DO RPPS (XVII)							
DESPESA PRIMÁRIA TOTAL (XVIII) = (X + XV + XVI + XVII)	36.578.306,88	33.728.995,29	33.323.402,12	25.885.257,76	27.413.447,55	7.843.737,53	5.909.954,57

RESULTADO PRIMÁRIO (XIX) = (VII - XVIII) -213.306,88 -33.728.995,29 -6.939.308,02 -25.885.257,76 -1.029.353,45 -7.843.737,53 -5.909.954,57

SALDO DE EXERCÍCIOS ANTERIORES

DISCRIMINAÇÃO DA META FISCAL VALOR CORRENTE

META DE RESULTADO PRIMÁRIO FIXADA NO ANEXO DE METAS FISCAIS DA LDO P/O EXERCÍCIO DE REFERÊNCIA

FORNE: Sistema «Maquiavel». Unidade Responsável: «Município de Campo do Brito». Emissão: «25/11/2016». às10:51».

Alexsandra Menezes da Rocha
PREFEITA MUNICIPAL

Simone Dos Anjos Cruz
SECRETÁRIA FINANÇAS

Cévio José de Lisboa Costa
SECRETÁRIO DE CONTROLE INTERN

Virgílio de Oliveira Lima Neto
CONTADOR CRC/SE Nº 6.076


MUNICÍPIO DE CAMPO DO BRITO
RELATÓRIO RESUMIDO DA EXECUÇÃO ORÇAMENTÁRIA
DEMONSTRATIVO DOS RESTOS A PAGAR POR PODER E ÓRGÃO
ORÇAMENTOS FISCAL E DA SEGURIDADE SOCIAL
PERÍODO DE REFERÊNCIA DE SETEMBRO A OUTUBRO DE 2016


RRFO - ANEXO 7 (LRF, art. 53, inciso V)


Em Reais


PODER/ÓRGÃO	RESTOS A PAGAR PROCESSADOS E NÃO PROCESSADOS LIQUIDADOS EM EXERCÍCIOS ANTERIORES					RESTOS A PAGAR NÃO PROCESSADOS					Saldo Total (a+b)	
	Inscritos		Pagos	Cancelados	Saldo a pagar (a)	Inscritos		Liquidados	Pagos	Cancelados		Saldo (b)
	Em Exercícios Anteriores	Em 31 de dezembro de <Exercício Anterior>				Em Exercícios Anteriores	Em 31 de dezembro de <Exercício Anterior>					
RESTOS A PAGAR (EXCETO INTRA-ORÇAMENTÁRIOS)	582.738,35	1.468.776,74	808.610,63	7.268,80	1.235.635,66	678.351,67	-	-	-	-	678.351,67	1.913.987,33
PODER EXECUTIVO	582.738,35	1.468.776,74	808.610,63	7.268,80	1.235.635,66	678.351,67	-	-	-	-	678.351,67	1.913.987,33
PODER LEGISLATIVO												
RESTOS A PAGAR (INTRA-ORÇAMENTÁRIOS) (II)												
TOTAL (III) = (I + II)	582.738,35	1.468.776,74	808.610,63	7.268,80	1.235.635,66	678.351,67	-	-	-	-	678.351,67	1.913.987,33

FONTE: Sistema «Magnavoz», Unidade Responsável: «Município de Campo do Brito», Entusão: «25/11/2016», «10:51».


Alexandre Menezes da Rocha
PREFEITO MUNICIPAL


Simone Dos Anjos Cruz
SECRETÁRIA FINANÇAS


Célio José de Lisboa Costa
SECRETÁRIO DE CONTROLE INTERNO


Virgílio de Oliveira Lima Neto
CONTADOR CRC/SE Nº 6.076

MUNICÍPIO DE CAMPO DO BRITO
RELATÓRIO RESUMIDO DA EXECUÇÃO ORÇAMENTÁRIA
DEMONSTRATIVO DAS RECEITAS E DESPESAS COM MANUTENÇÃO E DESENVOLVIMENTO DO ENSINO - MDE
ORÇAMENTOS FISCAL E DA SEGURIDADE SOCIAL
PERÍODO DE REFERÊNCIA DE SETEMBRO A OUTUBRO DE 2016

RREO - ANEXO 8 (LDB, art. 72)

RS 1,00

RECEITAS DO ENSINO					
RECEITA RESULTANTE DE IMPOSTOS (caput do art. 212 da Constituição)	PREVISÃO INICIAL	PREVISÃO ATUALIZADA (a)	RECEITAS REALIZADAS		
			No Bimestre	Até o Bimestre (b)	% (c) = (b/a)x100
1- RECEITA DE IMPOSTOS	1.717.000,00	1.717.000,00	155.877,14	1.425.706,74	83,03%
1.1- Receita Resultante do Imposto sobre a Propriedade Predial e Territorial Urbana - IPTU	197.000,00	197.000,00	7.603,45	207.510,64	105,34%
1.1.1- IPTU	180.000,00	180.000,00	4.087,27	182.456,37	101,36%
1.1.2- Multas, Juros de Mora e Outros Encargos do IPTU	2.000,00	2.000,00	695,16	5.232,51	261,63%
1.1.3- Dívida Ativa do IPTU	15.000,00	15.000,00	2.821,02	19.821,76	132,15%
1.1.4- Multas, Juros de Mora, Atualização Monetária e Outros Encargos da Dívida Ativa do IPTU	-	-	-	-	0,00%
1.2- Receita Resultante do Imposto sobre Transmissão Inter Vivos - ITBI	400.000,00	400.000,00	34.026,14	171.944,68	42,99%
1.2.1- ITBI	400.000,00	400.000,00	34.026,14	171.944,68	42,99%
1.2.2- Multas, Juros de Mora e Outros Encargos do ITBI	-	-	-	-	0,00%
1.2.3- Dívida Ativa do ITBI	-	-	-	-	0,00%
1.2.4- Multas, Juros de Mora, Atualização Monetária e Outros Encargos da Dívida Ativa do ITBI	-	-	-	-	0,00%
1.3- Receita Resultante do Imposto sobre Serviços de Qualquer Natureza - ISS	500.000,00	500.000,00	44.498,19	509.291,47	101,86%
1.3.1- ISS	500.000,00	500.000,00	44.498,19	509.291,47	101,86%
1.3.2- Multas, Juros de Mora e Outros Encargos do ISS	-	-	-	-	0,00%
1.3.3- Dívida Ativa do ISS	-	-	-	-	0,00%
1.3.4- Multas, Juros de Mora, Atualização Monetária e Outros Encargos da Dívida Ativa do ISS	-	-	-	-	0,00%
1.4- Receita Resultante do Imposto de Renda Retido na Fonte - IRRF	620.000,00	620.000,00	69.749,36	536.959,95	86,61%
1.4.1- IRRF	620.000,00	620.000,00	69.749,36	536.959,95	86,61%
1.4.2- Multas, Juros de Mora e Outros Encargos do IRRF	-	-	-	-	0,00%
1.4.3- Dívida Ativa do IRRF	-	-	-	-	0,00%
1.4.4- Multas, Juros de Mora, Atualização Monetária e Outros Encargos da Dívida Ativa do IRRF	-	-	-	-	0,00%
2- RECEITA DE TRANSFERÊNCIAS CONSTITUCIONAIS E LEGAIS	20.109.000,00	20.109.000,00	2.401.319,00	14.309.398,97	71,16%
2.1- Cota-Parte FPM	15.840.000,00	15.840.000,00	1.906.469,38	11.066.141,80	69,86%
2.1.1- Cota-Parte FPM - 1%	160.000,00	160.000,00	-	452.040,37	282,53%
2.2- Cota-Parte ICMS	3.500.000,00	3.500.000,00	368.216,28	2.222.101,35	63,49%
2.3- ICMS-Desoneração - L.C. nº87/1996	2.000,00	2.000,00	328,68	1.643,40	82,17%
2.4- Cota-Parte IPI-Exportação	2.000,00	2.000,00	147,70	1.306,53	65,33%
2.5- Cota-Parte ITR	5.000,00	5.000,00	5.511,52	8.638,16	172,76%
2.6- Cota-Parte IPVA	600.000,00	600.000,00	120.645,44	557.527,36	92,92%
3- TOTAL DA RECEITA DE IMPOSTOS (1 + 2)	21.826.000,00	21.826.000,00	2.557.196,14	15.735.105,71	72,09%
RECEITAS ADICIONAIS PARA FINANCIAMENTO DO ENSINO					
RECEITAS ADICIONAIS PARA FINANCIAMENTO DO ENSINO	PREVISÃO INICIAL	PREVISÃO ATUALIZADA (a)	No Bimestre	Até o Bimestre (b)	% (c) = (b/a)x100
4- RECEITA DA APLICAÇÃO FINANCEIRA DE OUTROS RECURSOS DE IMPOSTOS VINCULADOS AO ENSINO	-	-	-	-	100,00%
5- RECEITA DE TRANSFERÊNCIAS DO FNDE	940.000,00	940.000,00	119.638,97	916.357,54	97,48%
5.1- Transferências do Salário-Educação	500.000,00	500.000,00	60.843,35	332.243,58	66,45%
5.2- Transferências Diretas - PDDE	10.000,00	10.000,00	-	-	0,00%
5.3- Transferências Diretas - PNAE	250.000,00	250.000,00	48.052,00	218.540,00	87,42%
5.4- Transferências Diretas - PNATE	80.000,00	80.000,00	10.743,62	51.132,18	63,92%
5.5- Outras Transferências do FNDE	100.000,00	100.000,00	-	314.441,78	314,44%
6- RECEITA DE TRANSFERÊNCIAS DE CONVÊNIOS	650.000,00	650.000,00	-	179.200,00	27,57%
6.1- Transferências de Convênios	650.000,00	650.000,00	-	179.200,00	27,57%
6.2- Aplicação Financeira dos Recursos de Convênios	-	-	-	-	0,00%
7- RECEITA DE OPERAÇÕES DE CRÉDITO	-	-	-	-	0,00%
8- OUTRAS RECEITAS PARA FINANCIAMENTO DO ENSINO	-	-	-	-	0,00%
FUNDEB					
RECEITAS DO FUNDEB	PREVISÃO INICIAL	PREVISÃO ATUALIZADA (a)	No Bimestre	Até o Bimestre (b)	% (c) = (b/a)x100
11- RECEITAS DESTINADAS AO FUNDEB	3.989.800,00	3.989.800,00	480.263,80	2.771.471,72	69,46%
11.1- Cota-Parte FPM Destinada ao FUNDEB - (20% de 2.1.1)	3.168.000,00	3.168.000,00	381.293,88	2.213.228,36	69,86%
11.2- Cota-Parte ICMS Destinada ao FUNDEB - (20% de 2.2)	700.000,00	700.000,00	73.643,26	444.420,27	63,49%
11.3- ICMS-Desoneração Destinada ao FUNDEB - (20% de 2.3)	400,00	400,00	65,74	328,68	82,17%
11.4- Cota-Parte IPI-Exportação Destinada ao FUNDEB - (20% de 2.4)	400,00	400,00	29,54	261,31	65,33%
11.5- Cota-Parte ITR ou ITR Arrecadado Destinados ao FUNDEB - (20% de (1.5 - 1.5.5) + 2.5)	1.000,00	1.000,00	1.102,30	1.727,63	172,76%
11.6- Cota-Parte IPVA Destinada ao FUNDEB - (20% de 2.6)	120.000,00	120.000,00	24.129,09	111.505,47	92,92%
12- RECEITAS RECEBIDAS DO FUNDEB	10.510.000,00	10.510.000,00	1.187.226,79	6.636.742,88	63,15%
12.1- Transferências de Recursos do FUNDEB	10.500.000,00	10.500.000,00	1.186.658,51	6.628.365,72	63,13%
12.2- Complementação da União ao FUNDEB	-	-	-	-	0,00%
12.3- Receita de Aplicação Financeira dos Recursos do FUNDEB	10.000,00	10.000,00	568,28	8.377,16	83,77%
13- RESULTADO LÍQUIDO DAS TRANSFERÊNCIAS DO FUNDEB (12.1 - 11)	6.510.200,00	6.510.200,00	706.394,71	3.856.894,00	59,24%
[SE RESULTADO LÍQUIDO DA TRANSFERÊNCIA (13) > 0] = ACRÉSCIMO RESULTANTE DAS TRANSFERÊNCIAS DO FUNDEB [SE RESULTADO LÍQUIDO DA TRANSFERÊNCIA (13) < 0] = DECRÉSCIMO RESULTANTE DAS TRANSFERÊNCIAS DO FUNDEB					
DESPESAS DO FUNDEB	DOTAÇÃO INICIAL	DOTAÇÃO ATUALIZADA (d)	No Bimestre	Até o Bimestre (e)	% (f) = (e/d)x100
14- PAGAMENTO DOS PROFISSIONAIS DO MAGISTÉRIO	7.962.000,00	7.294.819,29	943.938,39	5.763.434,75	79,01%
14.1- Com Educação Infantil	94.000,00	66.000,00	-	-	0,00%
14.2- Com Ensino Fundamental	7.868.000,00	7.228.819,29	943.938,39	5.763.434,75	79,73%
14- OUTRAS DESPESAS	2.548.000,00	2.022.920,34	258.860,97	1.259.471,60	62,26%
14.1- Com Educação Infantil	361.000,00	176.150,38	-	-	0,00%
14.2- Com Ensino Fundamental	2.187.000,00	1.846.769,96	258.860,97	1.259.471,60	68,20%
15- TOTAL DAS DESPESAS DO FUNDEB (14 + 14)	10.510.000,00	9.317.739,63	1.202.799,36	7.022.906,35	75,37%
DEDUÇÕES PARA FINS DE LIMITE DO FUNDEB PARA PAGAMENTO DOS PROFISSIONAIS DO MAGISTÉRIO					
16- RESTOS A PAGAR INSCRITOS NO EXERCÍCIO SEM DISPONIBILIDADE FINANCEIRA DE RECURSOS DO FUNDEB	-	-	-	-	-
17- DESPESAS CUSTEADAS COM O SUPERÁVIT FINANCEIRO, DO EXERCÍCIO ANTERIOR, DO FUNDEB	-	-	-	-	-
18- TOTAL DAS DEDUÇÕES CONSIDERADAS PARA FINS DE LIMITE DO FUNDEB (16 + 17)	-	-	-	-	-
INDICADORES DO FUNDEB					
19- TOTAL DAS DESPESAS DO FUNDEB PARA FINS DE LIMITE (15 - 18)	-	-	-	-	7.022.906,35
19.1- MÍNIMO DE 60% DO FUNDEB NA REMUNERAÇÃO DO MAGISTÉRIO ¹ ((13 - (16+17))/11)*100%	-	-	-	-	86,84%
19.2- MÁXIMO DE 8% NÃO APLICADO NO EXERCÍCIO (100-(19))%	-	-	-	-	99,13%
CONTROLE DA UTILIZAÇÃO DE RECURSOS NO EXERCÍCIO SUBSEQUENTE				VALOR	
20- RECURSOS RECEBIDOS DO FUNDEB EM <EXERCÍCIO ANTERIOR> QUE NÃO FORAM UTILIZADOS	-	-	-	-	-
21- DESPESAS CUSTEADAS COM O SALDO DO ITEM 20 ATÉ O 1º TRIMESTRE DE <EXERCÍCIO> ²	-	-	-	-	-

MANUTENÇÃO E DESENVOLVIMENTO DO ENSINO – DESPESAS CUSTEADAS COM A RECEITA RESULTANTE DE IMPOSTOS E RECURSOS DO FUNDEB					
RECEITAS COM AÇÕES TÍPICAS DE MDE	PREVISÃO INICIAL	PREVISÃO ATUALIZADA (a)	RECEITAS REALIZADAS		
			No Bimestre	Até o Bimestre (b)	% (c) = (b/a)x100
22- IMPOSTOS E TRANSFERÊNCIAS DESTINADAS À MDE (25% de 3) ¹	5.456.500,00	5.456.500,00	639.299,04	3.933.776,43	72,09%
DESPESAS COM AÇÕES TÍPICAS DE MDE	DOTAÇÃO INICIAL	DOTAÇÃO ATUALIZADA (d)	DESPESAS LIQUIDADAS		
			No Bimestre	Até o Bimestre (e)	% (f) = (e/d)x100
23- EDUCAÇÃO INFANTIL	94.000,00	66.000,00	-	-	0,00%
23.1- Despesas Custeadas com Recursos do FUNDEB	94.000,00	66.000,00	-	-	0,00%
23.2- Despesas Custeadas com Outros Recursos de Impostos	-	-	-	-	0,00%
24- ENSINO FUNDAMENTAL	9.303.700,00	10.328.205,09	1.391.937,39	8.057.461,92	78,01%
24.1- Despesas Custeadas com Recursos do FUNDEB	7.868.000,00	7.228.819,29	943.938,39	5.763.434,75	79,73%
24.2- Despesas Custeadas com Outros Recursos de Impostos	1.435.700,00	3.099.385,80	447.999,00	2.294.027,17	74,02%
25- ENSINO MÉDIO	-	-	-	-	0,00%
26- ENSINO SUPERIOR	-	-	-	-	0,00%
27- ENSINO PROFISSIONAL NÃO INTEGRADO AO ENSINO REGULAR	-	-	-	-	0,00%
28- OUTRAS	-	-	-	-	0,00%
29- TOTAL DAS DESPESAS COM AÇÕES TÍPICAS DE MDE (23 + 24 + 25 + 26 + 27 + 28)	9.397.700,00	10.394.205,09	1.391.937,39	8.057.461,92	77,52%
DEDUÇÕES CONSIDERADAS PARA FINS DE LIMITE CONSTITUCIONAL				VALOR	
30- RESULTADO LÍQUIDO DAS TRANSFERÊNCIAS DO FUNDEB = (12)				6.636.742,88	
31- DESPESAS CUSTEADAS COM A COMPLEMENTAÇÃO DO FUNDEB NO EXERCÍCIO				-	
32- RECEITA DE APLICAÇÃO FINANCEIRA DOS RECURSOS DO FUNDEB ATÉ O BIMESTRE = (50h)				-	
33- DESPESAS CUSTEADAS COM O SUPERÁVIT FINANCEIRO, DO EXERCÍCIO ANTERIOR, DO FUNDEB				-	
34- DESPESAS CUSTEADAS COM O SUPERÁVIT FINANCEIRO, DO EXERCÍCIO ANTERIOR, DE OUTROS RECURSOS DE IMPOSTOS				-	
35- RESTOS A PAGAR INSCRITOS NO EXERCÍCIO SEM DISPONIBILIDADE FINANCEIRA DE RECURSOS DE IMPOSTOS VINCULADOS AO ENSINO ⁴				-	
36- CANCELAMENTO, NO EXERCÍCIO, DE RESTOS A PAGAR INSCRITOS COM DISPONIBILIDADE FINANCEIRA DE RECURSOS DE IMPOSTOS				-	
37- TOTAL DAS DEDUÇÕES CONSIDERADAS PARA FINS DE LIMITE CONSTITUCIONAL (30 + 31 + 32 + 33 + 34 + 35 + 36)				6.636.742,88	
38- TOTAL DAS DESPESAS PARA FINS DE LIMITE ((23 + 24) - (37))				6.636.742,10	
39- MÍNIMO DE 25% DAS RECEITAS RESULTANTES DE IMPOSTOS EM MDE ⁵ ((38) / (3) x 100) %				32,19%	
OUTRAS INFORMAÇÕES PARA CONTROLE					
OUTRAS DESPESAS CUSTEADAS COM RECEITAS ADICIONAIS PARA FINANCIAMENTO DO ENSINO	DOTAÇÃO INICIAL	DOTAÇÃO ATUALIZADA (d)	DESPESAS LIQUIDADAS		
			No Bimestre	Até o Bimestre (e)	% (f) = (e/d)x100
40- DESPESAS CUSTEADAS COM A APLICAÇÃO FINANCEIRA DE OUTROS RECURSOS DE IMPOSTOS VINCULADOS AO ENSINO	-	-	-	-	0,00%
41- DESPESAS CUSTEADAS COM A CONTRIBUIÇÃO SOCIAL DO SALÁRIO-EDUCAÇÃO	-	-	-	-	0,00%
42- DESPESAS CUSTEADAS COM OPERAÇÕES DE CRÉDITO	-	-	-	-	0,00%
43- DESPESAS CUSTEADAS COM OUTRAS RECEITAS PARA FINANCIAMENTO DO ENSINO	-	-	-	-	0,00%
44- TOTAL DAS OUTRAS DESPESAS CUSTEADAS COM RECEITAS ADICIONAIS PARA FINANCIAMENTO DO ENSINO (40 + 41 + 42 + 43)	-	-	-	-	0,00%
RESTOS A PAGAR INSCRITOS COM DISPONIBILIDADE FINANCEIRA DE RECURSOS DE IMPOSTOS VINCULADOS AO ENSINO	SALDO ATÉ O BIMESTRE		CANCELADO EM <EXERCÍCIO>(g)		
46- RESTOS A PAGAR DE DESPESAS COM MDE					
FLUXO FINANCEIRO DOS RECURSOS				VALOR	
				FUNDEB (h)	FUNDEB
47- SALDO FINANCEIRO EM 31 DE DEZEMBRO DE <EXERCÍCIO ANTERIOR>					0,01
48- (+) INGRESSO DE RECURSOS ATÉ O BIMESTRE					7.360.791,26
49- (-) PAGAMENTOS EFETUADOS ATÉ O BIMESTRE					7.188.291,76
50- (+) RECEITA DE APLICAÇÃO FINANCEIRA DOS RECURSOS ATÉ O BIMESTRE					8.377,16
51- (=) SALDO FINANCEIRO NO EXERCÍCIO ATUAL					180.876,67

FONTE: Sistema <Maquiavel>, Unidade Responsável: <Município de Campo do Brito>, Emissão: <25/11/2016>, às10:51>.

¹ Limites mínimos anuais a serem cumpridos no encerramento do exercício.

² Art. 21, § 2º, Lei 11.494/2007: "Até 5% dos recursos recebidos à conta dos Fundos, inclusive relativos à complementação da União recebidos nos termos do §1º do art. 6º desta Lei, poderão ser

³ Caput do artigo 212 da CF/1988

⁴ Os valores referentes à parcela dos Restos a Pagar inscritos sem disponibilidade financeira vinculada à educação deverão ser informados somente no RREO do último bimestre do exercício.

⁵ Limites mínimos anuais a serem cumpridos no encerramento do exercício, no âmbito de atuação prioritária, conforme LDB, art. 11, V.

Alexsandro Menezes da Rocha
PREFEITO MUNICIPAL

Virgílio de Oliveira Lima Neto
CONTADOR CRC/SE Nº 6.076

Simone Dos Anjos Cruz
SECRETÁRIA FINANCAS

Célio José de Lisboa Costa
SECRETÁRIO DE CONTROLE INTERNO

MUNICÍPIO DE CAMPO DO BRITO
RELATÓRIO RESUMIDO DA EXECUÇÃO ORÇAMENTÁRIA
DEMONSTRATIVO DAS RECEITAS DE OPERAÇÕES DE CRÉDITO E DESPESAS DE CAPITAL
ORÇAMENTOS FISCAL E DA SEGURIDADE SOCIAL
PERÍODO DE REFERÊNCIA DE SETEMBRO A OUTUBRO DE 2016

RREO – ANEXO 9 (LRF, art.53, § 1º, inciso I)						Em Reais
RECEITAS	PREVISÃO ATUALIZADA (a)	RECEITAS REALIZADAS Até o bimestre (b)			SALDO NÃO REALIZADO (c) = (a – b)	
RECEITAS DE OPERAÇÕES DE CREDITO (I)	-				-	
	DOTAÇÃO ATUALIZADA (c)	DESPESAS EMPENHADAS (d)	DESPESAS LIQUIDADAS	DESPESAS INSCRITAS EM RESTOS A PAGAR NÃO PROCESSADOS	SALDO NÃO EXECUTADO (f) = (d – e)	
DESPESAS DE CAPITAL	-	-	-	-	-	
(-) Incentivos Fiscais a Contribuinte	-	-	-	-	-	
(-) Incentivos Fiscais a Contribuinte por Instituições Financeiras	-	-	-	-	-	
DESPESA DE CAPITAL LIQUIDA (II)	-	-	-	-	-	

SEM MOVIMENTO

FONTE: Sistema <Maquiavel>, Unidade Responsável: <Município de Campo do Brito>, Emissão: <25/11/2016>, às 10:51.

Notas:

¹ < Operações de Crédito descritas na CF, art. 167, inciso III>

² Durante o exercício, somente as despesas liquidadas são consideradas executadas. No encerramento do exercício, as despesas não liquidadas inscritas em restos a


- a) Despesas liquidadas, consideradas aquelas em que houve a entrega do material ou serviço, nos termos do art. 63 da Lei 4.320/64;
- b) Despesas empenhadas, mas não liquidadas, inscritas em Restos a Pagar não-processados, consideradas liquidadas no encerramento do exercício, por força do art.35, inciso II da Lei 4.320/64.




Alexsandro Menezes da Rocha
PREFEITO MUNICIPAL



Virgílio de Oliveira Lima Neto
CONTADOR CRC/SE Nº 6.076



Simone Dos Anjos Cruz
SECRETÁRIA/FINANÇAS



Cévio José de Lisboa Costa
SECRETARIO DE CONTROLE INTERNO

MUNICÍPIO DE CAMPO DO BRITO
 RELATÓRIO RESUMIDO DA EXECUÇÃO ORÇAMENTÁRIA
 DEMONSTRATIVO DA PROJEÇÃO ATUARIAL DO REGIME PRÓPRIO DE PREVIDÊNCIA DOS SERVIDORES
 ORÇAMENTO DA SEGURIDADE SOCIAL
 PERÍODO DE REFERÊNCIA DE SETEMBRO A OUTUBRO DE 2016


RREO – ANEXO 10 (LRF, art. 53, § 1º, inciso II)


Em Reais


EXERCÍCIO	RECEITAS PREVIDENCIÁRIAS (a)	DESPESAS PREVIDENCIÁRIAS (b)	RESULTADO PREVIDENCIÁRIO (c) = (a - b)	SALDO FINANCEIRO DO EXERCÍCIO (d) = ("d" exerc. Anterior) + (c)
SEM MOVIMENTO				


FONTE: Sistema <Maquiavel>. Unidade Responsável: <Município de Campo do Brito>. Emissão: <25/11/2016>, às 10:51>.

! Projeção atuarial elaborada em <DATA DA AVALIAÇÃO> e oficialmente enviada para o Ministério da Previdência Social – MPS.


 Alexandre Menezes da Rocha
 PREFEITO MUNICIPAL


 Virgílio de Oliveira Lima Neto
 CONTADOR CRC/SE Nº 6.076


 Simone Dos Anjos Cruz
 SECRETÁRIA FINANÇAS


 Célio José de Lisboa Costa
 SECRETÁRIO DE CONTROLE INTERNO

MUNICÍPIO DE CAMPO DO BRITO
 RELATÓRIO RESUMIDO DA EXECUÇÃO ORÇAMENTÁRIA
 DEMONSTRATIVO DA RECEITA DE ALIENAÇÃO DE ATIVOS E APLICAÇÃO DOS RECURSOS
 ORÇAMENTOS FISCAL E DA SEGURIDADE SOCIAL
 PERÍODO DE REFERÊNCIA DE SETEMBRO A OUTUBRO DE 2016

RR00 - ANEXO 11 (LRF art. 53, § 1º, inciso III)

Em R\$ mil

RECEITAS	PREVISÃO ATUALIZADA (a)	RECEITAS REALIZADAS (b)			SALDO A REALIZAR (c) = (a-b)	
RECEITAS DE ALIENAÇÃO DE ATIVOS (I)						
Receita de Capital - Alienação de Bens Móveis						
Receita de Capital - Alienação de Bens Imóveis						
Rendimentos de Aplicação Financeira						
DESPESAS	DOTAÇÃO ATUALIZADA (d)	DESPESAS EMPENHADAS	DESPESAS LIQUIDADAS	DESPESAS PAGAS (INCLUIDOS OS PAGAMENTOS DE RESTOS A PAGAR) (e)	DESPESAS INSCRITAS EM RESTOS A PAGAR NÃO PROCESSADOS	SALDO A PAGAR (f) = (d-e)
APLICAÇÃO DOS RECURSOS DA ALIENAÇÃO DE ATIVOS (II)						
Despesas de Capital						
Investimentos						
Inversões Financeiras						
Amortização da Dívida						
Despesas Correntes dos Regimes de Previdência						
Regime Geral da Previdência Social						
Regime Próprio dos Servidores Públicos						
SALDO FINANCEIRO A APLICAR	<EXERCÍCIO ANTERIOR> (g)	<EXERCÍCIO> (h) = (Ib) - (Ie)			SALDO ATUAL (i) = (IIIg + IIIh)	
VALOR (III)						

SEM MOVIMENTO

FONTE: Sistema <Maquiavel>. Unidade Responsável: <Município de Campo do Brito>. Emissão: <25/11/2016>, às 10:51.

Nota: Durante o exercício, somente as despesas liquidadas são consideradas executadas. No encerramento do exercício, as despesas não liquidadas inscritas em restos a pagar não processados não são também consideradas executadas. Dessa forma, para maior transparência, as despesas executadas estão segregadas em:

a) Despesas liquidadas, consideradas aquelas em que houve a entrega do material ou serviço, nos termos do art. 63 da Lei 4.320/64;

b) Despesas empenhadas mas não liquidadas, inscritas em Restos a Pagar não processados, consideradas liquidadas no encerramento do exercício, por força do art. 35, inciso II da Lei 4.320/64.

Alexandro Menezes da Rocha
 PREFEITO MUNICIPAL

Virgílio de Oliveira Lima Neto
 CONTADOR CRC/SE Nº 6.076

Simone Dos Anjos Cruz
 SECRETÁRIA FINANCAS

Cévio José de Lisboa Costa
 SECRETÁRIO DE CONTROLE INTERNO

MUNICÍPIO DE CAMPO DO BRITO
RUA PORFÍRIO MELLO DA SILVA, 100 - CACIMBINHÁRIA
DEMONSTRATIVO DAS RECEITAS, DESPESAS COM AÇÕES E SERVIÇOS PÚBLICOS DE SAÚDE
ORÇAMENTOS ESPECIAIS DA SEGURANÇA SOCIAL
PERÍODO DE REFERÊNCIA DE DEZEMBRO A OUTUBRO DE 2016

RR10 - ANEXO 12.01 - 14/2012 - art. 15

R\$ 1,00

RECEITAS PARA APLICAÇÃO DA APLICAÇÃO EM AÇÕES E SERVIÇOS PÚBLICOS DE SAÚDE	PREVISÃO INICIAL	PREVISÃO ATUALIZADA	RECEITAS REALIZADAS	
	(a)	(b)	Até o Bimestre (c)	% (d/e) x 100
RECEITA DE IMPOSTOS (QUÍLIDA 4)	1.717.000,00	1.717.000,00	1.425.706,74	83,03%
Imposto Predial e Territorial Urbano - IPTU	180.000,00	180.000,00	182.456,47	101,36%
Imposto sobre Transmissão de Bens Inter vivos - ITBI	400.000,00	400.000,00	171.944,68	42,99%
Imposto sobre Serviços de Qualquer Natureza - ISS	500.000,00	500.000,00	509.291,47	101,86%
Imposto de Renda Retido na Fonte - IRRF	620.000,00	620.000,00	536.959,98	86,61%
Multas, Juros de Mora e Outros Encargos dos Impostos	2.000,00	2.000,00	5.282,51	261,63%
Outros Encargos dos Impostos	15.000,00	15.000,00	19.821,76	132,15%
Multas, Juros de Mora e Outros Encargos da Dívida Ativa	-	-	-	0,00%
RECEITA DE TRANSFERÊNCIAS CONSTITUCIONAIS E LEGAIS (1)	20.109.000,00	20.109.000,00	14.309.398,97	71,16%
Cota-Parte FPM	15.840.000,00	15.840.000,00	11.066.141,80	69,86%
Cota-Parte FPM - Fz	160.000,00	160.000,00	452.040,37	282,53%
Cota-Parte IR	5.000,00	5.000,00	8.638,16	172,76%
Cota-Parte BVA	600.000,00	600.000,00	557.527,46	92,92%
Cota-Parte RMS	4.500.000,00	4.500.000,00	2.222.101,35	49,39%
Cota-Parte B/H-Spetação	2.000,00	2.000,00	1.106,53	55,33%
RMS Desoneração de ICF 87260	2.000,00	2.000,00	1.643,40	82,17%
TOTAL DAS RECEITAS PARA APLICAÇÃO DA SAÚDE (II) = I + II	21.826.000,00	21.826.000,00	15.735.105,71	72,09%

RECEITAS ADICIONAIS PARA FINANCIAMENTO DA SAÚDE	PREVISÃO INICIAL	PREVISÃO ATUALIZADA	RECEITAS REALIZADAS	
	(a)	(b)	Até o Bimestre (c)	% (d/e) x 100
TRANSFERÊNCIA DE RECURSOS DO SISTEMA ÚNICO DE SAÚDE-SUS	3.340.000,00	3.340.000,00	3.031.349,77	9075,90%
Doamentos da União	4.200.000,00	4.200.000,00	2.853.894,97	8918,42%
Doamentos dos Estados	100.000,00	100.000,00	-	0,00%
Doamentos de Outros Municípios	-	-	-	0,00%
Outros Recursos do SUS	40.000,00	40.000,00	177.454,80	44364,70%
TRANSFERÊNCIAS VOLUNTÁRIAS	-	-	-	0,00%
RECEITAS DE OPERAÇÕES DE CRÉDITO VINCULADAS À SAÚDE	-	-	-	0,00%
OUTRAS RECEITAS PARA FINANCIAMENTO DA SAÚDE	-	-	-	0,00%
TOTAL RECEITAS ADICIONAIS PARA FINANCIAMENTO DA SAÚDE	3.340.000,00	3.340.000,00	3.031.349,77	9075,90%

DESPESAS COM SAÚDE (Por Grupo de Natureza da Despesa)	DOTAÇÃO INICIAL	DOTAÇÃO ATUALIZADA	DESPESAS EMPENHADAS		DESPESAS LIQUIDADAS	
			Até o Bimestre (d)	% (e/c) x 100	Até o Bimestre (f)	% (g/e) x 100
			(a)	(b)	(c)	(d)
DESPESAS CORRENTES	6.881.180,00	7.064.836,98	6.968.711,31	98,64%	5.510.733,50	78,00%
Personal e Encargos Sociais	4.620.000,00	5.077.376,98	5.047.707,77	99,42%	4.072.687,00	8021,24%
Juros e Encargos da Dívida	-	-	-	0,00%	-	0,00%
Outras Despesas Correntes	2.261.180,00	1.987.460,00	1.921.003,54	96,66%	1.438.046,50	72,16%
DESPESAS DE CAPITAL	446.750,00	263.093,02	252.284,23	95,89%	74.687,63	2838,83%
Investimentos	441.750,00	264.093,02	252.284,23	95,89%	74.687,64	2838,84%
Inversões Financeiras	-	-	-	0,00%	-	-0,00%
Amortização da Dívida	5.000,00	-	-	0,00%	-	-0,00%
TOTAL DAS DESPESAS COM SAÚDE (IV)	7.327.930,00	7.327.930,00	7.220.995,54	98,54%	5.585.421,13	76,22%

DESPESAS COM SAÚDE NÃO COMPUTADAS PARA FINS DE APLICAÇÃO DO PERCENTUAL MÍNIMO	DOTAÇÃO INICIAL	DOTAÇÃO ATUALIZADA	DESPESAS EMPENHADAS		DESPESAS LIQUIDADAS	
			Até o Bimestre (d)	% (e/c) x 100	Até o Bimestre (f)	% (g/e) x 100
			(a)	(b)	(c)	(d)
DESPESAS COM INATIVOS E PENSIONISTAS	-	-	-	0,00%	-	0,00%
DESPESA COM ASSISTÊNCIA À SAÚDE QUE NÃO ATENDE AO PRINCÍPIO DE ACESSO UNIVERSAL	-	-	-	0,00%	-	0,00%
DESPESAS CUSTEADAS COM OUTROS RECURSOS	3.398.250,00	4.150.292,67	4.071.422,16	96,38%	3.062.488,86	54,83%
Recursos de Transferências do Sistema Único de Saúde - SUS	4.298.250,00	4.123.947,67	4.066.122,16	96,41%	3.058.658,16	51,76%
Recursos de Operações de Crédito	100.000,00	-	-	0,00%	-	0,00%
Outros Recursos	100.000,00	26.345,00	5.000,00	6,92%	3.830,70	0,07%
OUTRAS AÇÕES E SERVIÇOS NÃO COMPUTADAS	-	-	-	0,00%	-	0,00%
RECURSOS PAGOS A PROFISSIONAIS E NUTRÍCIOS EVIDENTES E AO EXERCÍCIO SEM DISPONIBILIDADE FINANCEIRA¹	-	-	-	0,00%	-	0,00%
DESPESAS CUSTEADAS COM DISPONIBILIDADE DE CAIXA VINCULADA AOS RESTOS A PAGAR CANCELADOS²	-	-	-	0,00%	-	0,00%
DESPESAS CUSTEADAS COM RECURSOS VINCULADOS À PARCELA DO PERCENTUAL MÍNIMO QUE NÃO FOI APLICADA EM AÇÕES E SERVIÇOS DE SAÚDE EM EXERCÍCIOS ANTERIORES³	-	-	-	0,00%	-	0,00%
TOTAL DAS DESPESAS COM NÃO COMPUTADAS (V)	3.398.250,00	4.150.292,67	4.071.422,16	5638,31%	3.062.488,86	54,83%
TOTAL DAS DESPESAS COM AÇÕES E SERVIÇOS PÚBLICOS DE SAÚDE (VI) = (IV + V)	3.929.680,00	3.177.637,33	3.149.573,38	43,62%	2.522.932,27	45,17%

PERCENTUAL DE APLICAÇÃO EM AÇÕES E SERVIÇOS PÚBLICOS DE SAÚDE SOBRE A RECEITA DE IMPOSTOS LÍQUIDA E TRANSFERÊNCIAS CONSTITUCIONAIS E LEGAIS (VII) = (VI) / (III) x 100 - LIMITE CONSTITUCIONAL 15%^{4, 5, 6}	16,03%
VALOR REFERENTE À DIFERENÇA ENTRE O VALOR EXECUTADO E O LIMITE MÍNIMO CONSTITUCIONAL [(VII - 15) / 100 x (III)]	162.666,41

DESPESAS COM SAÚDE (Por Subfunção)	DOTAÇÃO INICIAL	DOTAÇÃO ATUALIZADA	DESPESAS EMPENHADAS		DESPESAS LIQUIDADAS	
			Até o Bimestre (d)	% (e/c) x 100	Até o Bimestre (f)	% (g/e) x 100
			(a)	(b)	(c)	(d)
Atenção Básica	6.449.430,00	6.948.351,64	6.879.362,48	95,27%	5.407.474,17	95,02%
Assistência Hospitalar - Ambulatorial	181.750,00	13.172,91	8.693,13	0,12%	8.693,13	0,16%
Sistema Drogilítico e Terapêuticos	46.000,00	1.000,00	-	0,00%	-	0,00%
Vigilância Sanitária	36.000,00	36.000,00	7.980,00	0,11%	7.980,00	0,14%
Assistência à Criança e ao Adolescente	-	-	-	0,00%	-	0,00%
Alimentação e Nutrição	-	-	-	0,00%	-	0,00%
Administração Geral	611.750,00	159.405,45	324.959,93	4,50%	261.473,63	4,68%
TOTAL	7.327.930,00	7.327.930,00	7.220.995,54	100,00%	5.585.421,13	100,00%

NOTA: Sistema S/Marguacch, Unidade Responsável: Município de Campo do Brito, Emissão: 02/11/2016, às 10:51.


Alexandre Menezes da Rocha
PREFEITO MUNICIPAL


Simone Dos Anjos Cruz
SECRETÁRIA FINANÇAS


Virgílio de Oliveira Lima Neto
CONTADOR CRONISTA Nº 6.076


César José de Lisboa Costa
SECRETÁRIO DE CONTROLE INTERNO

MUNICÍPIO DE CAMPO DO BRITO
 RELATÓRIO RESUMIDO DA EXECUÇÃO ORÇAMENTÁRIA
 DEMONSTRATIVO DAS PARCERIAS PÚBLICO-PRIVADAS
 ORÇAMENTOS FISCAL E DA SEGURIDADE SOCIAL
 PERÍODO DE REFERÊNCIA DE SETEMBRO A OUTUBRO DE 2016

RREO - Anexo 13 (Lei nº 11.079, de 30.12.2004, arts. 22, 25 e 28)

Em Reais


ESPECIFICAÇÃO	SALDO TOTAL EM 31 DE DEZEMBRO DO EXERCÍCIO ANTERIOR (a)	REGISTROS EFETUADOS EM <EXERCÍCIO>		SALDO TOTAL (c) = (a + b)
		No bimestre	Até o bimestre (b)	
TOTAL DE ATIVOS				
Direitos Futuros				
Ativos Contabilizados na SPE				
Contrapartida para Provisões de PPP				
TOTAL DE PASSIVOS (II)				
Obrigações Não Relacionadas a Serviços				
Contrapartida para Ativos da SPE				
Provisões de PPP				
GARANTIAS DE PPP (III)				
SALDO LÍQUIDO DE PASSIVOS DE PPP (IV)				
PASSIVOS CONTINGENTES				
Contraprestações Futuras				
Riscos Não Provisionados				
Outros Passivos Contingentes				
ATIVOS CONTINGENTES				
Serviços Futuros				
Outros Ativos Contingentes				

SEM MOVIMENTO

DESPEAS DE PPP	EXERCÍCIO ANTERIOR	EXERCÍCIO CORRENTE (EC)	<EC + 1>	<EC + 2>	<EC + 3>	<EC + 4>	<EC + 5>	<EC + 6>	<EC + 7>	<EC + 8>	<EC + 9>
Do Ente Federado											
Das Estatais Não-Dependentes											
TOTAL DAS DESPESAS											
RECEITA CORRENTE LÍQUIDA (RCL)											
TOTAL DAS DESPESAS / RCL (%)											


SEM MOVIMENTO

Nota:
 FONTE: Sistema <Maquiavel>, Unidade Responsável: <Município de Campo do Brito>, Emissão: <25/11/2016>, às 10:51>.


 Alessandro Menezes da Rocha
 PREFEITO MUNICIPAL


 Virgílio de Oliveira Lima Neto
 CONTADOR CRC/SE Nº 6.076


 Simone Dos Anjos Cruz
 SECRETÁRIA FINANÇAS


 Cévio José de Lisboa Costa
 SECRETÁRIO DE CONTROLE INTERNO

MUNICÍPIO DE CAMPO DO BRITO
 DEMONSTRATIVO SIMPLIFICADO DO RELATÓRIO RESUMIDO DA EXECUÇÃO ORÇAMENTÁRIA
 ORÇAMENTOS FISCAL E DA SEGURIDADE SOCIAL
 PERÍODO DE REFERÊNCIA DE SETEMBRO A OUTUBRO DE 2016

RRBO - Anexo XIV (LRF, Art. 48)

BALANÇO ORÇAMENTÁRIO		Até o Bimestre		
RECEITAS				
Previsão Inicial			37.000.000,00	
Previsão Atualizada			37.000.000,00	
Receitas Realizadas			26.516.721,08	
Déficit Orçamentário				
Saldos de Exercícios Anteriores (Utilizados para Créditos Adicionais)				
DESPESAS				
Doação Inicial			37.000.000,00	
Créditos Adicionais				
Doação Atualizada			37.000.000,00	
Despesas Empenhadas			33.832.325,37	
Despesas Liquidadas			25.952.773,34	
Superávit Orçamentário				
DESPESAS POR FUNÇÃO/SUBFUNÇÃO		Até o Bimestre		
Despesas Empenhadas			33.832.325,37	
Despesas Liquidadas			25.952.773,34	
RECEITA CORRENTE LÍQUIDA - RCL		Até o Bimestre		
Receita Corrente Líquida			32.118.299,51	
RECEITAS E DESPESAS DOS REGIMES DE PREVIDÊNCIA				
Até o Bimestre				
Regime Geral de Previdência Social				
Receitas Previdenciárias Realizadas(I)				
Despesas Previdenciárias Liquidadas(II)				
Resultado Previdenciário (III) = (I - II)				
Regime Próprio de Previdência dos Servidores				
Receitas Previdenciárias Realizadas(IV)				
Despesas Previdenciárias Liquidadas(V)				
Resultado Previdenciário (VI) = (IV - V)				
RESULTADOS NOMINAL E PRIMÁRIO				
	Meta Fixada no Anexo de Metas Fiscais da LDO (a)	Resultado Apurado Até o Bimestre (b)	% em Relação à Meta (b/a)	
Resultado Nominal		78.980,44		
Resultado Primário		-		
RESTOS A PAGAR A PAGAR POR PODER E MINISTÉRIO PÚBLICO				
	Inscrição	Cancelamento Até o Bimestre	Saldo a Pagar	
RESTOS A PAGAR PROCESSADOS				
Poder Executivo	2.051.515,09	7.268,80	1.235.635,66	
Poder Legislativo	2.051.515,09	7.268,80	1.235.635,66	
Poder Judiciário				
Ministério Público				
RESTOS A PAGAR NÃO-PROCESSADOS				
Poder Executivo	678.351,67	-	678.351,67	
Poder Legislativo	678.351,67	-	678.351,67	
Poder Judiciário				
Ministério Público				
TOTAL	2.729.866,76	7.268,80	1.913.987,33	
DESPESAS COM MANUTENÇÃO E DESENVOLVIMENTO DO ENSINO		Valor Apurado Até o Bimestre	Limites Constitucionais Anuais	
			% Mínimo a Aplicar no Exercício	% Aplicado Até o Bimestre
Mínimo Anual de <18% / 25%> das Receitas de Impostos na Manutenção e Desenvolvimento do Ensino	2.294.027,17		<18% / 25%>	32,19%
Mínimo Anual de 60% do FUNDEB na Remuneração do Magistério com Ensino Fundamental e Médio			60%	
Mínimo Anual de 60% do FUNDEB na Remuneração do Magistério com Educação Infantil e Ensino Fundamental	5.763.434,75		60%	86,84%
Complementação da União ao FUNDEB			R\$4.500.000,00	
RECEITAS DE OPERAÇÕES DE CRÉDITO E DESPESAS DE CAPITAL		Valor Apurado Até o Bimestre		Saldo não realizado
Receita de Operação de Crédito				
Despesa de Capital Líquida				
PROJEÇÃO ATUARIAL DOS REGIMES DE PREVIDÊNCIA				
	Exercício	10º Exercício	20º Exercício	35º Exercício
Regime Geral de Previdência Social				
Receitas Previdenciárias (I)				
Despesas Previdenciárias (II)				
Resultado Previdenciário (III) = (I - II)				
Regime Próprio de Previdência dos Servidores				
Receitas Previdenciárias (IV)				
Despesas Previdenciárias (V)				
Resultado Previdenciário (VI) = (IV - V)				
RECEITA DA ALIENAÇÃO DE ATIVOS E APLICAÇÃO DOS RECURSOS		Valor Apurado Até o Bimestre		Saldo a Realizar
Receita de Capital Resultante da Alienação de Ativos				
Aplicação dos Recursos da Alienação de Ativos				
DESPESAS COM AÇÕES E SERVIÇOS PÚBLICOS DE SAÚDE		Valor apurado Até o Bimestre	Limite Constitucional Anual	
			% Mínimo a Aplicar no Exercício	% Aplicado Até o Bimestre
Despesas com Ações e Serviços Públicos de Saúde executadas com recursos de impostos	2.522.932,27		15%	16,03%
DESPESAS DE CARÁTER CONTINUADO DERIVADAS DE PPP		Valor Apurado no Exercício Corrente		
Total das Despesas / RCL (%)				

Alexsandro Menezes da Rocha
 PREFEITO MUNICIPAL

Virgílio de Oliveira Lima Neto
 CONTADOR CRC/SE Nº 6.076

Simone Dos Anjos Cruz
 SECRETÁRIA FINANCEIRA

Célio José de Lisboa Costa
 SECRETÁRIO DE CONTROLE INTERNO