

Atestado

Atesto que foi publicado, em 24/05/2023, o Relatório de Gestão Fiscal (RGF) do(a) Prefeitura Municipal de Canindé de São Francisco - SE, do 1º quadrimestre de 2023, conforme preceituam os arts. 54 e 55 da Lei Complementar nº 101, de 04/05/2000.

Canindé de São Francisco/SE, em 24/05/2023.

Lista de Assinaturas

| |
|---------------|
| Assinatura: 1 |
| |

As assinaturas digitais podem ser verificadas no arquivo PDF.

Tabela 1 - Demonstrativo da Despesa com Pessoal - Estados, DF e Municípios

MUNICÍPIO DE CANINDE DE SÃO FRANCISCO / SE - PODER EXECUTIVO
 RELATÓRIO DE GESTÃO FISCAL
DEMONSTRATIVO DA DESPESA COM PESSOAL
 ORÇAMENTOS FISCAL E DA SEGURIDADE SOCIAL
 1º QUADRIMESTRE 2023

RGF - ANEXO 1 (LRF, art. 55, inciso I, alínea "a")

R\$ 1,00

| DESPESA COM PESSOAL | DESPESAS EXECUTADAS (Últimos 12 Meses) | | | | | | | | | | | | | INSCRITAS EM RESTOS A PAGAR NÃO PROCESSADOS ¹ |
|---|---|---------------------|---------------------|---------------------|---------------------|---------------------|---------------------|---------------------|-----------------------|-------------------------------|---------------------|----------------------|---------------------------------|--|
| | LIQUIDADAS | | | | | | | | | | | | | |
| | 05/2022 | 06/2022 | 07/2022 | 08/2022 | 09/2022 | 10/2022 | 11/2022 | 12/2022 | 01/2023 | 02/2023 | 03/2024 | 04/2023 | TOTAL (ULTIMOS 12 MESES) (a) | |
| DESPESA BRUTA COM PESSOAL (I) | 8.045.301,24 | 10.013.061,52 | 9.133.951,62 | 8.740.503,32 | 8.127.870,51 | 9.263.907,05 | 7.034.074,07 | 6.325.050,51 | 3.845.491,98 | 10.628.058,82 | 10.654.260,17 | 11.893.219,33 | 103.704.750,14 | 0,00 |
| Pessoal Ativo | 8.045.301,24 | 10.013.061,52 | 9.133.951,62 | 8.740.503,32 | 8.127.870,51 | 9.263.907,05 | 7.034.074,07 | 6.325.050,51 | 3.845.491,98 | 10.628.058,82 | 10.654.260,17 | 11.893.219,33 | 103.704.750,14 | 0,00 |
| Vencimentos, Vantagens e Outras Despesas Variáveis | 7.773.286,58 | 8.470.605,45 | 7.847.585,47 | 7.881.047,17 | 8.037.232,26 | 8.434.043,68 | 6.976.592,71 | 6.931.681,42 | 3.845.491,98 | 10.288.771,12 | 9.389.802,20 | 10.098.498,20 | 95.974.638,24 | |
| Obrigações Patronais | 272.014,66 | 1.542.456,07 | 1.286.366,15 | 859.456,15 | 90.638,25 | 829.863,37 | 57.481,36 | -606.630,91 | 0,00 | 339.287,70 | 1.264.457,97 | 1.794.721,13 | 7.730.111,90 | |
| Pessoal Inativo e Pensionistas | 0,00 | 0,00 | 0,00 | 0,00 | 0,00 | 0,00 | 0,00 | 0,00 | 0,00 | 0,00 | 0,00 | 0,00 | 0,00 | 0,00 |
| Aposentadorias, Reserva e Reformas | | | | | | | | | | | | | | 0,00 |
| Pensões | | | | | | | | | | | | | | 0,00 |
| Outras Despesas de Pessoal Decorrentes de Contratos de Terceirização ou de Contratação de Forma Indireta (§ 1º do art. 18 da LRF) | | | | | | | | | | | | | | 0,00 |
| Despesa com Pessoal não Executada Orçamentariamente | | | | | | | | | | | | | | 0,00 |
| DESPESAS NÃO COMPUTADAS (II) (§ 1º do art. 19 da LRF) | 2.178.252,54 | 2.542.964,89 | 3.026.366,31 | 2.768.121,76 | 2.836.001,49 | 2.517.160,86 | 2.656.250,98 | 756.107,84 | 1.135.721,44 | 1.459.924,80 | 1.930.840,93 | 1.480.001,23 | 25.287.715,07 | 0,00 |
| Indenizações por Demissão e Incentivos à Demissão Voluntária e Deduções Constitucionais ² | 2.172.543,19 | 2.539.844,15 | 2.926.487,51 | 2.768.121,76 | 2.731.029,90 | 2.435.375,37 | 2.631.289,62 | 721.053,66 | 1.135.721,44 | 1.459.924,80 | 1.922.950,27 | 1.476.394,73 | 24.920.736,40 | |
| Decorrentes de Decisão Judicial de Período Anterior ao da Apuração | 5.709,35 | 3.120,74 | 99.878,80 | | 104.971,59 | 81.785,49 | 24.961,36 | 80.574,67 | | | 7.890,66 | 3.606,50 | 412.499,16 | |
| Despesas de Exercícios Anteriores de Período Anterior ao da Apuração | | | | | | | | -45.520,49 | | | | | -45.520,49 | |
| Inativos e Pensionistas com Recursos Vinculados | | | | | | | | | | | | | | |
| DESPESA LIQUIDA COM PESSOAL (III) = (I - II) | 5.867.048,70 | 7.470.096,63 | 6.107.585,31 | 5.972.381,56 | 5.291.869,02 | 6.746.746,19 | 4.377.823,09 | 5.568.942,67 | 2.709.770,54 | 9.168.134,02 | 8.723.419,24 | 10.413.218,10 | 78.417.035,07 | 0,00 |
| APURAÇÃO DO CUMPRIMENTO DO LIMITE LEGAL | | | | | | | | | VALOR | % SOBRE A RCL AJUSTADA | | | | |
| RECEITA CORRENTE LIQUIDA - RCL (IV) | | | | | | | | | 194.558.015,57 | | | | | |
| C) Transferências obrigatórias da União relativas às emendas individuais (art. 166-A, § 1º, da CF) (V) | | | | | | | | | 9.464.332,40 | | | | | |
| (-) Transferências obrigatórias da União relativas às emendas de bancada (art. 166, § 16 da CF) e ao vencimento dos agentes comunitários de saúde e de combate às endemias (CF, art. 198, §11) (VI) | | | | | | | | | 0,00 | | | | | |
| RECEITA CORRENTE LIQUIDA AJUSTADA PARA CÁLCULO DOS LIMITES DA DESPESA COM PESSOAL (VII) = (IV - V - VI) | | | | | | | | | 185.093.683,17 | | | | | |
| DESPESA TOTAL COM PESSOAL - DTP (VIII) = (III a + III b) | | | | | | | | | 78.417.035,07 | 42,37 | | | | |
| LIMITE MÁXIMO (IX) (incisos I, II e III, art. 20 da LRF) | | | | | | | | | 99.950.588,91 | 54,00 | | | | |
| LIMITE PRUDENCIAL (X) = (0,95 x IX) (parágrafo único do art. 22 da LRF) | | | | | | | | | 94.953.059,47 | 51,30 | | | | |
| LIMITE DE ALERTA (XI) = (0,90 x IX) (inciso II do § 1º do art. 59 da LRF) | | | | | | | | | 89.955.530,02 | 48,60 | | | | |

FONTE: Sistema Contábil, Prefeitura Municipal de Canindé de São Francisco, 25/05/2023 e hora de emissão 13:54:36

1. Nos demonstrativos elaborados no primeiro e no segundo quadrimestre de cada exercício, os valores de restos a pagar não processados inscritos em 31 de dezembro do exercício anterior continuarão a ser informados nesse campo. Esses valores não sofrem alteração pelo seu processamento, e somente no caso de cancelamento podem ser excluídos.

NOTA: 2. Em atendimento ao disposto na EC nº 120/2022, pois, conforme entendimento jurídico do Parecer nº 1138/2023/ME, de 23/3/2023, da PGFN, tais despesas devem ser excluídas do cálculo do Total das Despesas com Pessoal dos entes da Federação Conforme Resoluções 320 e 321 de 2019 do TCE/SE, Dispõe sobre a incidência de recursos transferidos pela união por intermédio de programas federais no cálculo das despesas com pessoal nos municípios do estado de Sergipe Estabelecido na lei de responsabilidade Fiscal - LRF

WELDO MARIANO DE SOUZA
PREFEITO

JACYANNA MANUELLA OLIVEIRA VIEIRA TORRES
SECRETÁRIA MUN DE FINANÇAS

JOSÉ VALMIR DOS PASSOS CRC/SE 4.111

RICARDO FRANÇA FEITOSA
SEC. MUN. DE CONTROLE INTERNO

Tabela 2 - Demonstrativo da Dívida Consolidada Líquida - Estados, DF e Municípios

MUNICÍPIO DE CANINDÉ DE SÃO FRANCISCO / SE - PODER EXECUTIVO
 RELATÓRIO DE GESTÃO FISCAL
DEMONSTRATIVO DA DÍVIDA CONSOLIDADA LÍQUIDA
 ORÇAMENTOS FISCAL E DA SEGURIDADE SOCIAL
 1º QUADRIMESTRE 2023

RGF - ANEXO 2 (LRF, art. 55, inciso I, alínea "b")

R\$ 1,00

| DÍVIDA CONSOLIDADA | SALDO DO EXERCÍCIO ANTERIOR | SALDO DO EXERCÍCIO DE 2023 | | |
|--|-----------------------------|----------------------------|-----------------------|-----------------------|
| | | Até o 1º Quadrimestre | Até o 2º Quadrimestre | Até o 3º Quadrimestre |
| DÍVIDA CONSOLIDADA - DC (I) | 127.810.498,94 | 126.866.103,62 | 0,00 | 0,00 |
| Dívida Mobiliária | | | | |
| Dívida Contratual | 115.418.823,57 | 114.474.428,25 | 0,00 | 0,00 |
| Empréstimos | 0,00 | 0,00 | 0,00 | 0,00 |
| Internos | | | | |
| Externos | | | | |
| Reestruturação da Dívida de Estados e Municípios | | | | |
| Financiamentos | 0,00 | 0,00 | 0,00 | 0,00 |
| Internos | | | | |
| Externos | | | | |
| Parcelamento e Renegociação de dívidas | 111.449.727,81 | 110.505.332,49 | 0,00 | 0,00 |
| De Tributos | | | | |
| De Contribuições Previdenciárias | 111.449.727,81 | 110.505.332,49 | | |
| De Demais Contribuições Sociais | | | | |
| Do FGTS | | | | |
| Com Instituição Não financeira | | | | |
| Demais Dívidas Contratuals | 3.969.095,76 | 3.969.095,76 | | |
| Precatórios Posteriores a 05/05/2000 (inclusive) - Vencidos e não pagos | 12.391.675,37 | 12.391.675,37 | | |
| Outras Dívidas | | | | |
| DEDUÇÕES (II) | -4.754.279,61 | -1.252.038,10 | 0,00 | 0,00 |
| Disponibilidade de Caixa ¹ | -4.764.279,61 | -1.262.038,10 | 0,00 | 0,00 |
| Disponibilidade de Caixa Bruta | 8.236.308,13 | 9.421.184,52 | | |
| (-) Restos a Pagar Processados | 6.446.301,90 | 2.182.807,46 | | |
| (-) Depósitos Restituíveis e Valores Vinculados | 6.554.285,84 | 8.500.415,16 | | |
| Demais Haveres Financeiros | 10.000,00 | 10.000,00 | | |
| DÍVIDA CONSOLIDADA LÍQUIDA² (DCL) (III) = (I - II) | 132.564.778,55 | 128.118.141,72 | 0,00 | 0,00 |
| RECEITA CORRENTE LÍQUIDA - RCL (IV) | 190.066.948,76 | 194.558.015,57 | | |
| (-) Transferências obrigatórias da União relativas às emendas individuais (art. 166-A, III, do CF) | 8.264.332,40 | 9.464.332,40 | | |
| RECEITA CORRENTE LÍQUIDA AJUSTADA PARA CÁLCULO DOS LIMITES (V) = (IV - (-)) | 181.802.616,36 | 185.093.683,17 | 0,00 | 0,00 |
| % da DC sobre a RCL AJUSTADA (I/VI) | 70,30 | 68,54 | #DIV/0! | #DIV/0! |
| % da DCL sobre a RCL AJUSTADA (III/VI) | 72,92 | 69,22 | #DIV/0! | #DIV/0! |
| LIMITE DEFINIDO POR RESOLUÇÃO DO SENADO FEDERAL - <120%> | 218.163.139,63 | 222.112.419,80 | 0,00 | 0,00 |
| LIMITE DE ALERTA (inciso III do § 1º do art. 59 da LRF) - <90%> | 196.346.825,67 | 199.901.177,82 | 0,00 | 0,00 |
| OUTROS VALORES NÃO INTEGRANTES DA DC | | | | |
| PRECATORIOS ANTERIORES A 05/05/2000 | | | | |
| PRECATORIOS POSTERIORES A 05/05/2000 (Não incluídos na DC) ² | | | | |
| PASSIVO ATUARIAL | | | | |
| RP NÃO-PROCESSADOS | 2.895.189,58 | 2.379.558,79 | | |
| ANTECIPAÇÕES DE RECEITA ORÇAMENTÁRIA – ARO | | | | |
| DÍVIDA CONTRATUAL DE PPP | | | | |
| APROPRIAÇÃO DE DEPÓSITOS JUDICIAIS | | | | |

FONTE: Sistema Contábil, Prefeitura Municipal de Canindé de São Francisco, 25/05/2023 e hora de emissão 13:54:36

1. A Disponibilidade de Caixa Bruta não poderá apresentar valor negativo, porém, em determinadas situações, como utilização de depósitos restituíveis para pagamento de despesas próprias do ente, o valor da linha "Disponibilidade de Caixa" poderá resultar em valor negativo. Por outro lado, o ente deve incluir os valores das obrigações a pagar atrasadas que estiverem registradas como restos a pagar processados (RPP) no item "Outras Dívidas" da DC (I), por meio do registro dos RPP sem disponibilidade financeira em conta de controle específica (e não de forma automática), e, para evitar duplicidade, deve deduzir o valor correspondente do montante total de RPP informado no bloco das DEDUÇÕES (II).

2. Refere-se aos precatórios posteriores a 05/05/2000 que, em cumprimento ao disposto no artigo 100 da Constituição Federal, ainda não foram incluídos no orçamento ou constam no orçamento e ainda não foram pagos. Ao final do exercício em que esses precatórios foram incluídos ou que deveriam ter sido incluídos, os valores deverão compor a linha "Precatórios Posteriores a 05/05/2000 (inclusive) - Vencidos e não pagos"

NOTA:

Waldo Mariano de Souza

WELDO MARIANO DE SOUZA
PREFEITO

Jacyanna Manuella J. Vieira Torres

JACYANNA MANUELLA OLIVEIRA VIEIRA TORRES
SECRETÁRIA MUN DE FINANÇAS

José Valmir dos Passos

JOSÉ VALMIR DOS PASSOS CRC/SE 4.111

Ricardo França Feitosa

RICARDO FRANÇA FEITOSA
SEC. MUN. DE CONTROLE INTERNO

Tabela 3 - Demonstrativo das Garantias e Contragarantias de Valores

MUNICÍPIO DE CANINDÉ DE SÃO FRANCISCO / SE - PODER EXECUTIVO
 RELATÓRIO DE GESTÃO FISCAL
DEMONSTRATIVO DAS GARANTIAS E CONTRAGARANTIAS DE VALORES
 ORÇAMENTOS FISCAL E DA SEGURIDADE SOCIAL
 1º QUADRIMESTRE 2023

RGF - ANEXO 3 (LRF, art. 55, inciso I, alínea "c" e art. 40, § 1º)

| GARANTIAS CONCEDIDAS | SALDO DO EXERCÍCIO ANTERIOR | SALDOS DO EXERCÍCIO DE 2023 | | |
|---|-----------------------------|-----------------------------|-----------------------|-----------------------|
| | | Até o 1º Quadrimestre | Até o 2º Quadrimestre | Até o 3º Quadrimestre |
| AOS ESTADOS (I) | 0,00 | 0,00 | 0,00 | 0,00 |
| Em Operações de Crédito Externas | | | | |
| Em Operações de Crédito Internas | | | | |
| AOS MUNICÍPIOS (II) | 0,00 | 0,00 | 0,00 | 0,00 |
| Em Operações de Crédito Externas | | | | |
| Em Operações de Crédito Internas | | | | |
| ÀS ENTIDADES CONTROLADAS (III) | 0,00 | 0,00 | 0,00 | 0,00 |
| Em Operações de Crédito Externas | | | | |
| Em Operações de Crédito Internas | | | | |
| POR MEIO DE FUNDOS E PROGRAMAS (IV) | | | | |
| TOTAL GARANTIAS CONCEDIDAS (V) = (I + II + III + IV) | 0,00 | 0,00 | 0,00 | 0,00 |
| RECEITA CORRENTE LÍQUIDA - RCL (VI) | 190.066.948,76 | 194.558.015,57 | 0,00 | 0,00 |
| (-) Transferências obrigatórias da União relativas às emendas individuais (art. 166-A, § 1º, da CF) (VII) | 8.264.332,40 | 9.464.332,40 | 0,00 | 0,00 |
| RECEITA CORRENTE LÍQUIDA AJUSTADA PARA CÁLCULO DOS LIMITES DE ENDIVIDAMENTO (VIII) = (VI - VII) | 181.802.616,36 | 185.093.683,17 | 0,00 | 0,00 |
| % do TOTAL DAS GARANTIAS sobre a RCL AJUSTADA (V/VIII) | 0,00% | 0,00% | #DIV/0! | #DIV/0! |
| LIMITE DEFINIDO POR RESOLUÇÃO DO SENADO FEDERAL - <22%> | 39.996.575,60 | 40.720.610,30 | 0,00 | 0,00 |
| LIMITE DE ALERTA (inciso III do §1º do art. 59 da LRF) - <90%> | 35.996.918,04 | 36.648.549,27 | 0,00 | 0,00 |
| MEDIDAS CORRETIVAS: | | | | |
| | | | | |
| CONTRAGARANTIAS RECEBIDAS | SALDO DO EXERCÍCIO ANTERIOR | SALDOS DO EXERCÍCIO DE 2023 | | |
| DOS ESTADOS (IX) | 0,00 | 0,00 | 0,00 | 0,00 |
| Em Garantia às operações de Crédito Externas | | | | |
| Em Garantia às operações de Crédito Internas | | | | |
| DOS MUNICÍPIOS (X) | 0,00 | 0,00 | 0,00 | 0,00 |
| Em Garantia às operações de Crédito Externas | | | | |
| Em Garantia às operações de Crédito Internas | | | | |
| DAS ENTIDADES CONTROLADAS (XI) | 0,00 | 0,00 | 0,00 | 0,00 |
| Em Garantia às operações de Crédito Externas | | | | |
| Em Garantia às operações de Crédito Internas | | | | |
| EM GARANTIAS POR MEIO DE FUNDOS E PROGRAMAS (XII) | | | | |
| TOTAL CONTRAGARANTIAS RECEBIDAS (XIII) = (IX + X + XI + XII) | 0,00 | 0,00 | 0,00 | 0,00 |

FONTE: Sistema Contabilis, Prefeitura Municipal de Canindé de São Francisco, 25/05/2023 e hora de emissão 14:43:36

NOTA:

WELDO MARIANO DE SOUZA
 PREFEITO

JACYANNA MANUELLA OLIVEIRA VIEIRA TORRES
 SECRETÁRIA MUN DE FINANÇAS

JOSÉ VALMIR DOS PASSOS CRC/SE 4.111

RICARDO FRANÇA FEITOSA
 SEC. MUN. DE CONTROLE INTERNO

Tabela 4 - Demonstrativo das Operações de Crédito

MUNICÍPIO DE CANINDÉ DE SÃO FRANCISCO / SE - PODER EXECUTIVO
RELATÓRIO DE GESTÃO FISCAL
DEMONSTRATIVO DAS OPERAÇÕES DE CRÉDITO
ORÇAMENTOS FISCAL E DA SEGURIDADE SOCIAL
1º QUADRIMESTRE 2023

RGF - ANEXO 4 (LRF, art. 55, inciso I, alínea "d" e inciso III alínea "c")

R\$ 1,00

| OPERAÇÕES DE CRÉDITO | VALOR REALIZADO | |
|--|--------------------------------------|---|
| | No Quadrimestre de Referência | Até o Quadrimestre de Referência (a) |
| Mobiliária | 0,00 | 0,00 |
| Interna | | |
| Externa | | |
| Contratual | 0,00 | 0,00 |
| Interna | 0,00 | 0,00 |
| Empréstimos | | |
| Aquisição Financiada de Bens e Arrendamento Mercantil Financeiro | | |
| Antecipação de Receita pela Venda a Termo de Bens e Serviços | | |
| Assunção, Reconhecimento e Confissão de Dívidas (LRF, art. 29, § 1º) | | |
| Operações de crédito não sujeitas ao limite para fins de contratação ¹ (I) | | |
| Externa | 0,00 | 0,00 |
| Empréstimos | | |
| Aquisição Financiada de Bens e Arrendamento Mercantil Financeiro | | |
| Antecipações de Receitas pela Venda a Termo de Bens e Serviços | | |
| Assunção, Reconhecimento e Confissão de Dívidas (LRF, art. 29, § 1º) | | |
| Operações de crédito não sujeitas ao limite para fins de contratação ¹ (II) | | |
| TOTAL (III) | 0,00 | 0,00 |
| APURAÇÃO DO CUMPRIMENTO DOS LIMITES | VALOR | % SOBRE A RCL AJUSTADA |
| RECEITA CORRENTE LÍQUIDA - RCL (IV) | 194.558.015,57 | - |
| (-) Transferências obrigatórias da União relativas às emendas individuais (§ 1º, art. 166-A da CF) (V) | 9.464.332,40 | - |
| RECEITA CORRENTE LÍQUIDA AJUSTADA PARA CÁLCULO DOS LIMITES DE ENDIVIDAMENTO (VI) = (IV - V) | 185.093.683,17 | - |
| OPERAÇÕES VEDADAS (VII) | 0,00 | 0,00% |
| TOTAL CONSIDERADO PARA FINS DA APURAÇÃO DO CUMPRIMENTO DO LIMITE (VIII) = (IIIa + VII - Ia - IIa) | 0,00 | 0,00% |
| LIMITE GERAL DEFINIDO POR RESOLUÇÃO DO SENADO FEDERAL PARA AS OPERAÇÕES DE CRÉDITO INTERNAS E EXTERNAS | 29.614.989,31 | 16,00% |
| LIMITE DE ALERTA (inciso III do §1º do art. 59 da LRF) - <90%> | 26.653.490,38 | 14,40% |
| OPERAÇÕES DE CRÉDITO POR ANTECIPAÇÃO DA RECEITA ORÇAMENTÁRIA | | 0,00% |
| LIMITE DEFINIDO POR RESOLUÇÃO DO SENADO FEDERAL PARA AS OPERAÇÕES DE CRÉDITO POR ANTECIPAÇÃO DA RECEITA ORÇAMENTÁRIA | 12.956.557,82 | 7,00% |
| OUTRAS OPERAÇÕES QUE INTEGRAM A DÍVIDA CONSOLIDADA | VALOR REALIZADO | |
| | No Quadrimestre de Referência | Até o Quadrimestre de Referência (a) |
| Parcelamentos de Dívidas | 127.810.498,94 | 126.866.103,62 |
| Tributos | | |
| Contribuições Previdenciárias | 111.449.727,81 | 110.505.332,49 |
| FGTS | | |
| Demais Contribuições Sociais | 16.360.771,13 | 16.360.771,13 |
| Operações de reestruturação e recomposição do principal de dívidas | | |

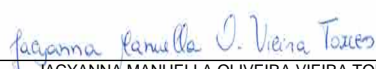
FONTE: Sistema Contábil, Prefeitura Municipal de Canindé de São Francisco, 25/05/2023 e hora de emissão 15:04:36

1 Conforme Manual para Instrução de Pleitos (MIP), disponível em conteudo.tesouro.gov.br/manuais/mip, essas operações podem ser contratadas mesmo que não haja margem disponível nos limites. No entanto, uma vez contratadas, os fluxos de tais operações terão seus efeitos contabilizados para fins da contratação de outras operações de crédito.


NOTA:




WELDO MARIANO DE SOUZA
PREFEITO



JACYANNA MANUELLA OLIVEIRA VIEIRA TORRES
SECRETÁRIA MUN DE FINANÇAS



JOSÉ VALMIR DOS PASSOS CRC/SE 4.111



RICARDO FRANÇA FEITOSA
SEC. MUN. DE CONTROLE INTERNO

Tabela 6 - Demonstrativo Simplificado do Relatório de Gestão Fiscal - Estado, DF e Município

MUNICÍPIO DE CANINDE DE SÃO FRANCISCO / SE - PODER EXECUTIVO
 RELATÓRIO DE GESTÃO FISCAL
DEMONSTRATIVO SIMPLIFICADO DO RELATÓRIO DE GESTÃO FISCAL
 ORÇAMENTOS FISCAL E DA SEGURIDADE SOCIAL
 1º QUADRIMESTRE 2023

| RECEITA CORRENTE LÍQUIDA | | VALOR ATÉ O QUADRIMESTRE/SEMESTRE | |
|--|---|--|------------------------|
| Receita Corrente Líquida | | 194.558.015,57 | |
| Receita Corrente Líquida Ajustada para Cálculo dos Limites de Endividamento | | 185.093.683,17 | |
| Receita Corrente Líquida Ajustada para Cálculo dos Limites da Despesa com Pessoal | | 185.093.683,17 | |
| DESPESA COM PESSOAL | | VALOR | % SOBRE A RCL AJUSTADA |
| Despesa Total com Pessoal - DTP | | 78.417.035,07 | 42,37 |
| Limite Máximo (incisos I, II e III, art. 20 da LRF) - <%> | | 99.950.588,91 | 54,00 |
| Limite Prudencial (parágrafo único, art. 22 da LRF) - <%> | | 94.953.059,47 | 51,30 |
| Limite de Alerta (inciso II do §1º do art. 59 da LRF) - <%> | | 89.955.530,02 | 48,60 |
| DÍVIDA CONSOLIDADA | | VALOR ATÉ O QUADRIMESTRE DE REFERÊNCIA | % SOBRE A RCL AJUSTADA |
| Dívida Consolidada Líquida | | 128.118.141,72 | 69,22 |
| Limite Definido por Resolução do Senado Federal | | 222.112.419,80 | 120,00 |
| GARANTIAS DE VALORES | | VALOR ATÉ O QUADRIMESTRE DE REFERÊNCIA | % SOBRE A RCL AJUSTADA |
| Total das Garantias Concedidas | | 0,00 | 0,00 |
| Limite Definido por Resolução do Senado Federal | | 40.720.610,30 | 22,00 |
| OPERAÇÕES DE CRÉDITO | | VALOR | % SOBRE A RCL AJUSTADA |
| Operações de Crédito Internas e Externas | | 0,00 | 0,00% |
| Limite Definido pelo Senado Federal para Operações de Crédito Externas e Internas | | 29.614.989,31 | 16,00% |
| Operações de Crédito por Antecipação da Receita | | 0,00 | 0,00% |
| Limite Definido pelo Senado Federal para Operações de Crédito por Antecipação da Receita | | 12.956.557,82 | 7,00% |
| RESTOS A PAGAR | RESTOS A PAGAR EMPENHADOS E NÃO LIQUIDADOS DO EXERCÍCIO | DISPONIBILIDADE DE CAIXA LÍQUIDA (APÓS A INSCRIÇÃO EM RESTOS A PAGAR NÃO PROCESSADOS DO EXERCÍCIO) | |
| Valor Total | | | |

FONTE: Sistema Contábil, Prefeitura Municipal de Canindé de São Francisco, 25/05/2023 e hora de emissão 15:30:36