



ESTADO DE ALAGOAS
PREFEITURA MUNICIPAL DE CAMPO ALEGRE
Balanco Orçamentário

RREO – Anexo I (LRF, Art. 52, inciso I, alíneas “a” e “b” do inciso II e §1º)

SETEMBRO-OUTUBRO/2018

R\$ 1,00

RECEITAS	PREVISÃO INICIAL	PREVISÃO ATUALIZADA (a)	RECEITAS REALIZADAS				SALDO A REALIZAR (a-c)
			No Bimestre (b)	% (b/a)	Até o Bimestre (c)	% (c/a)	
RECEITAS (EXCETO INTRA-ORÇAMENTÁRIAS) (I)	125.393.589,40	125.393.589,40	38.233.763,18	30,49	115.268.420,02	91,93	10.125.169,38
Receitas Correntes	100.853.070,20	100.853.070,20	38.097.540,93	37,77	114.057.693,61	113,09	-13.204.623,41
Impostos, Taxas e Contribuições de Melhoria	2.189.987,00	2.189.987,00	796.225,56	36,35	3.182.523,05	145,32	-992.536,05
Impostos	1.721.716,00	1.721.716,00	599.997,80	34,84	2.402.947,06	139,56	-681.231,06
Taxas	274.907,00	274.907,00	196.227,76	71,37	779.575,99	283,57	-504.668,99
Contribuição de Melhoria	193.364,00	193.364,00	0,00	0,00	0,00	0,00	193.364,00
Contribuições	9.664.234,00	9.664.234,00	6.372.062,54	65,93	11.347.895,18	117,42	-1.683.661,18
Contribuições Sociais	9.000.000,00	9.000.000,00	6.204.479,57	68,93	10.535.387,20	117,05	-1.535.387,20
Contribuição para o Custeio do Serviço de Iluminação Pública	664.234,00	664.234,00	167.582,97	25,22	812.507,98	122,32	-148.273,98
Receita Patrimonial	261.028,00	261.028,00	1.135.259,07	434,91	1.194.666,83	457,67	-933.638,83
Valores Mobiliários	261.028,00	261.028,00	1.135.259,07	434,91	1.194.666,83	457,67	-933.638,83
Receita de Serviços	1.458.030,00	1.458.030,00	256.024,63	17,55	1.338.236,28	91,78	119.793,72
Serviços Administrativos e Comerciais Gerais	1.455.456,00	1.455.456,00	256.024,63	17,59	1.338.236,28	91,94	117.219,72
Outros Serviços	2.574,00	2.574,00	0,00	0,00	0,00	0,00	2.574,00
Transferências Correntes	84.832.609,20	84.832.609,20	29.537.969,13	34,81	96.994.372,27	114,33	-12.161.763,07
Transferências da União e de suas Entidades	43.173.890,00	43.173.890,00	6.072.478,07	14,06	40.654.391,58	94,16	2.519.498,42
Transferências dos Estados e do Distrito Federal e de suas Entidades	11.235.702,20	11.235.702,20	1.839.855,89	16,37	9.131.190,08	81,26	2.104.512,12
Transferências de Outras Instituições Públicas	30.423.017,00	30.423.017,00	21.625.635,17	71,08	47.208.790,61	155,17	-16.785.773,61
Outras Receitas Correntes	2.447.182,00	2.447.182,00	0,00	0,00	0,00	0,00	2.447.182,00
Demais Receitas Correntes	2.447.182,00	2.447.182,00	0,00	0,00	0,00	0,00	2.447.182,00
Receitas de Capital	24.540.519,20	24.540.519,20	136.222,25	0,55	1.210.726,41	4,93	23.329.792,79
Transferências de Capital	24.540.519,20	24.540.519,20	136.222,25	0,55	1.210.726,41	4,93	23.329.792,79
Transferências da União e de suas Entidades	24.540.519,20	24.540.519,20	136.222,25	0,55	1.210.726,41	4,93	23.329.792,79
RECEITAS (INTRA-ORÇAMENTÁRIAS) (II)	-	-	-	0,00	-	0,00	-
SUBTOTAL DAS RECEITAS (III) = (I + II)	125.393.589,40	125.393.589,40	38.233.763,18	30,49	115.268.420,02	91,93	10.125.169,38
OPERAÇÕES DE CRÉDITO / REFINANCIAMENTO (IV)	-	-	-	-	-	-	0
Operações de Crédito Internas	-	-	-	-	-	0,00	0
Mobiliária	-	-	-	-	-	-	0
Contratual	-	-	-	-	-	-	0
Operações de Crédito Externas	-	-	-	-	-	0,00	0
Mobiliária	-	-	-	-	-	-	0
Contratual	-	-	-	-	-	-	0
SUBTOTAL COM REFINANCIAMENTO (V) = (III + IV)	125.393.589,40	125.393.589,40	38.233.763,18	30,49	115.268.420,02	91,93	10.125.169,38

DÉFICIT (VI)										0
TOTAL (VII) = (V + VI)	125.393.589,40	125.393.589,40	38.233.763,18	30,49	115.268.420,02					10.125.169,38
SALDOS DE EXERCÍCIOS ANTERIORES (UTILIZADOS PARA CRÉDITOS ADICIONAIS)										0
Superávit Financeiro										0
Reabertura de Créditos Adicionais										0

DESPESAS	DOTAÇÃO INICIAL (d)	DOTAÇÃO ATUALIZADA (e)	DESPESAS EMPENHADAS		SALDO A EMPENHAR (g) = (e-f)	DESPESAS LIQUIDADAS		SALDO A LIQUIDAR (i) = (e-h)	DESPESAS PAGAS ATÉ O BIMESTRE (j)	INSCRITAS RP NÃO PROCESSADAS (k)
			No Bimestre	Até o Bimestre (f)		No Bimestre	Até o Bimestre (h)			
DESPESAS (EXCETO INTRA-ORÇAMENTÁRIAS) (VIII)	139.878.414,26	157.222.536,61	25.418.341,52	112.211.633,82	45.010.902,79	25.264.043,09	109.898.910,09	47.323.626,52	97.392.301,46	
DESPESAS CORRENTES	85.836.434,46	133.217.629,66	18.441.829,92	97.374.416,82	35.843.212,84	18.163.676,76	95.531.584,49	37.686.045,17	84.446.170,59	
PESSOAL E ENCARGOS SOCIAIS	49.141.857,49	74.720.326,97	12.256.580,32	58.654.745,33	16.065.581,64	12.253.880,32	58.611.151,55	16.109.175,42	51.761.397,27	
JUROS E ENCARGOS DA DIVIDA	9.337,91	144.323,58	27.224,26	144.189,92	133,66	27.224,26	144.189,92	133,66	141.025,43	
OUTRAS DESPESAS CORRENTES	36.685.239,06	58.352.979,11	6.158.025,34	38.575.481,57	19.777.497,54	5.882.572,18	36.776.243,02	21.576.736,09	32.543.747,89	
DESPESAS DE CAPITAL	52.941.979,80	23.904.906,95	6.976.511,60	14.837.217,00	9.067.689,95	7.100.366,33	14.367.325,60	9.537.581,35	12.946.130,87	
INVESTIMENTOS	52.022.629,63	14.112.786,79	1.142.526,40	7.499.228,64	6.613.558,15	1.266.381,13	7.029.337,24	7.083.449,55	5.799.048,58	
INVERSOES FINANCEIRAS	428.688,08	642.800,00	0,00	342.800,00	300.000,00	0,00	342.800,00	300.000,00	153.500,00	
AMORTIZACAO DA DIVIDA	490.662,09	9.149.320,16	5.833.985,20	6.995.188,36	2.154.131,80	5.833.985,20	6.995.188,36	2.154.131,80	6.993.582,29	
Reserva de Contingência	1.100.000,00	100.000,00	0,00	0,00	100.000,00	0,00	0,00	100.000,00	0,00	
RESERVA DE CONTINGENCIA E RESERVA DO RPPS	1.100.000,00	100.000,00	0,00	0,00	100.000,00	0,00	0,00	100.000,00	0,00	
AMORTIZAÇÃO DA DÍV. / REFINANCIAMENTO (XI)	0,00	0,00	0,00	0,00	0,00	0,00	0,00	0,00	0,00	
Amortização da Dívida Interna	0,00	0,00	0,00	0,00	0,00	0,00	0,00	0,00	0,00	
Dívida Mobiliária	0,00	0,00	0,00	0,00	0,00	0,00	0,00	0,00	0,00	
Outras Dívidas	0,00	0,00	0,00	0,00	0,00	0,00	0,00	0,00	0,00	
Amortização da Dívida Externa	0,00	0,00	0,00	0,00	0,00	0,00	0,00	0,00	0,00	
Dívida Mobiliária	0,00	0,00	0,00	0,00	0,00	0,00	0,00	0,00	0,00	
Outras Dívidas	0,00	0,00	0,00	0,00	0,00	0,00	0,00	0,00	0,00	
DESPESAS (INTRA-ORÇAMENTÁRIAS) (IX)	2.826.762,74	4.608.635,79	953.488,39	3.998.388,29	610.247,50	949.467,48	3.994.367,38	614.268,41	1.494.396,67	
SUBTOTAL DAS DESPESAS (X) = (VIII + IX)	142.705.177,00	161.831.172,40	26.371.829,91	116.210.022,11	45.621.150,29	26.213.510,57	113.893.277,47	47.937.894,93	98.886.698,13	
SUBTOTAL C/ REFINANCIAMENTO (XII) = (X + XI)	142.705.177,00	161.831.172,40	26.371.829,91	116.210.022,11	45.621.150,29	26.213.510,57	113.893.277,47	47.937.894,93	98.886.698,13	
SUPERÁVIT (XIII)							1.375.142,55	-	16.381.721,89	
TOTAL (XIV) = (XII + XIII)	142.705.177,00	161.831.172,40	26.371.829,91	116.210.022,11	45.621.150,29	26.213.510,57	115.268.420,02	47.937.894,93	98.886.698,13	
RESERVA DO RPPS										

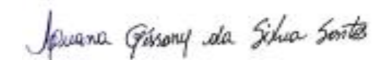
DESPESAS INTRA-ORÇAMENTÁRIAS	DOTAÇÃO INICIAL (d)	DOTAÇÃO ATUALIZADA (e)	DESPESAS EMPENHADAS		SALDO A EMPENHAR (g) = (e-f)	DESPESAS LIQUIDADAS		SALDO A LIQUIDAR (i) = (e-h)	DESPESAS PAGAS ATÉ O BIMESTRE (j)	INSCRITAS RP NÃO PROCESSADAS (k)
			No Bimestre	Até o Bimestre (f)		No Bimestre	Até o Bimestre (h)			
DESPESAS CORRENTES	2.826.762,74	4.608.635,79	953.488,39	3.998.388,29	610.247,50	949.467,48	3.994.367,38	614.268,41	1.494.396,67	
PESSOAL E ENCARGOS SOCIAIS	2.826.762,74	4.608.635,79	953.488,39	3.998.388,29	610.247,50	949.467,48	3.994.367,38	614.268,41	1.494.396,67	



PAULINE DE FATIMA PEREIRA ALBUQUERQUE
PREFEITA Mat.916614



IZABEL CRISTINA DA SILVA TELES
CONTADORA CRC/AL 5130/O Mat.2712



LUANA GESSANY DA SILVA SANTOS
CONTROLE INTERNO Mat.918520



ESTADO DE ALAGOAS
PREFEITURA MUNICIPAL DE CAMPO ALEGRE
Demonstrativo da Execução das despesas por Função/SubFunção

RREO – Anexo II (LRF, Art. 52, inciso II, alínea “c”)

SETEMBRO-OUTUBRO/2018

R\$ 1,00

Função/SubFunção	DOTAÇÃO INICIAL	DOTAÇÃO ATUALIZADA (a)	DESPESAS EMPENHADAS			SALDO A EMPENHAR (c) = (a-b)	DESPESAS LIQUIDADAS			SALDO A LIQUIDAR (e) = (a-d)	INSCRITAS RP NÃO PROCESSADOS (f)
			No Bimestre	Até Bimestre (b)	% (b) / t (b)		No Bimestre	Até Bimestre (d)	% (d) / t (d)		
DESPESAS (EXCETO INTRA-ORÇAMENTÁRIAS) (I)	139.878.414,26	157.222.536,61	25.418.341,52	112.211.633,82	96,56	45.010.902,79	25.264.043,09	109.898.910,09	96,49	47.323.626,52	0,00
01 - Legislativa	3.264.969,63	3.264.969,63	0,00	0,00	0,00	3.264.969,63	0,00	0,00	0,00	3.264.969,63	0,00
031 - Ação Legislativa	3.254.969,63	3.254.969,63	0,00	0,00	0,00	3.254.969,63	0,00	0,00	0,00	3.254.969,63	0,00
128 - Formação de Recursos Humanos	10.000,00	10.000,00	0,00	0,00	0,00	10.000,00	0,00	0,00	0,00	10.000,00	0,00
02 - Judiciária	1.487.196,68	1.260.208,16	217.627,40	1.066.839,83	0,92	193.368,33	217.579,40	1.065.572,42	0,94	194.635,74	0,00
061 - Ação Judiciária	1.487.196,68	1.260.208,16	217.627,40	1.066.839,83	0,92	193.368,33	217.579,40	1.065.572,42	0,94	194.635,74	0,00
04 - Administração	7.995.951,96	16.925.094,13	2.066.915,08	14.521.675,84	12,50	2.403.418,29	2.138.495,54	14.253.016,27	12,51	2.672.077,86	0,00
122 - Administração Geral	7.133.069,77	16.437.802,03	2.066.915,08	14.521.675,84	12,50	1.916.126,19	2.138.495,54	14.253.016,27	12,51	2.184.785,76	0,00
124 - Controle Interno	243.414,19	93.414,10	0,00	0,00	0,00	93.414,10	0,00	0,00	0,00	93.414,10	0,00
125 - Normatização e Fiscalização	20.000,00	20.000,00	0,00	0,00	0,00	20.000,00	0,00	0,00	0,00	20.000,00	0,00
126 - Tecnologia da Informação	434.700,00	209.110,00	0,00	0,00	0,00	209.110,00	0,00	0,00	0,00	209.110,00	0,00
128 - Formação de Recursos Humanos	92.768,00	92.768,00	0,00	0,00	0,00	92.768,00	0,00	0,00	0,00	92.768,00	0,00
452 - Serviços Urbanos	72.000,00	72.000,00	0,00	0,00	0,00	72.000,00	0,00	0,00	0,00	72.000,00	0,00
06 - Segurança Pública	74.600,00	74.600,00	0,00	0,00	0,00	74.600,00	0,00	0,00	0,00	74.600,00	0,00
181 - Policiamento	74.600,00	74.600,00	0,00	0,00	0,00	74.600,00	0,00	0,00	0,00	74.600,00	0,00
08 - Assistência Social	3.865.341,28	8.589.829,52	1.320.730,09	7.422.784,26	6,39	1.167.045,26	1.345.432,52	6.771.142,49	5,95	1.818.687,03	0,00
122 - Administração Geral	651.000,00	5.587.619,24	999.442,08	5.390.722,77	4,64	196.896,47	1.020.874,50	4.838.804,15	4,25	748.815,09	0,00
243 - Assistência a Criança e ao Adolescente	687.600,00	961.636,38	75.976,13	596.301,66	0,51	365.334,72	75.976,13	596.301,66	0,52	365.334,72	0,00
244 - Assistência Comunitária	2.376.941,28	1.719.913,38	207.653,00	1.170.340,08	1,01	549.573,30	204.937,14	1.074.180,74	0,94	645.732,64	0,00
422 - Direitos Individuais, Coletivos e Difusos	149.800,00	320.660,52	37.658,88	265.419,75	0,23	55.240,77	43.644,75	261.855,94	0,23	58.804,58	0,00
09 - Previdência Social	6.456.993,20	7.470.902,30	1.159.750,21	5.506.317,13	4,74	1.964.585,17	1.163.263,81	5.502.711,13	4,83	1.968.191,17	0,00
272 - Previdência do Regime Estatutário	6.456.993,20	7.470.902,30	1.159.750,21	5.506.317,13	4,74	1.964.585,17	1.163.263,81	5.502.711,13	4,83	1.968.191,17	0,00
10 - Saúde	29.966.131,31	36.845.422,00	4.641.469,24	26.913.390,27	23,16	9.932.031,73	4.606.698,36	26.437.021,11	23,21	10.408.400,89	0,00
122 - Administração Geral	1.342.543,20	1.223.385,63	35.741,20	659.883,89	0,57	563.501,74	32.985,70	653.454,28	0,57	569.931,35	0,00
128 - Formação de Recursos Humanos	8.000,00	8.000,00	0,00	0,00	0,00	8.000,00	0,00	0,00	0,00	8.000,00	0,00
301 - Atenção Básica	16.321.408,70	27.229.305,19	3.586.019,78	21.002.706,81	18,07	6.226.598,38	3.559.528,94	20.568.467,26	18,06	6.660.837,93	0,00
302 - Assistência Hospitalar e Ambulatorial	12.211.279,41	8.301.831,18	1.019.708,26	5.250.748,92	4,52	3.051.082,26	1.014.183,72	5.215.048,92	4,58	3.086.782,26	0,00
304 - Vigilância Sanitária	82.900,00	82.900,00	0,00	50,65	0,00	82.849,35	0,00	50,65	0,00	82.849,35	0,00
11 - Trabalho	265.000,00	554.751,49	117.110,05	449.429,34	0,39	105.322,15	120.266,75	419.448,15	0,37	135.303,34	0,00



ESTADO DE ALAGOAS
PREFEITURA MUNICIPAL DE CAMPO ALEGRE
Demonstrativo da Execução das despesas por Função/SubFunção

RREO – Anexo II (LRF, Art. 52, inciso II, alínea “c”)

SETEMBRO-OUTUBRO/2018

R\$ 1,00

Função/SubFunção	DOTAÇÃO INICIAL	DOTAÇÃO ATUALIZADA (a)	DESPESAS EMPENHADAS			SALDO A EMPENHAR (c) = (a-b)	DESPESAS LIQUIDADAS			SALDO A LIQUIDAR (e) = (a-d)	INSCRITAS RP NÃO PROCESSADOS (f)
			No Bimestre	Até Bimestre (b)	% (b) / t (b)		No Bimestre	Até Bimestre (d)	% (d) / t (d)		
122 - Administração Geral	265.000,00	554.751,49	117.110,05	449.429,34	0,39	105.322,15	120.266,75	419.448,15	0,37	135.303,34	0,00
12 - Educação	40.297.900,24	64.451.578,45	13.199.706,68	44.266.485,06	38,09	20.185.093,39	13.059.730,72	43.616.830,81	38,30	20.834.747,64	0,00
361 - Ensino Fundamental	33.224.359,69	56.953.890,92	12.125.985,08	39.312.445,33	33,83	17.641.445,59	11.986.009,12	38.663.501,58	33,95	18.290.389,34	0,00
365 - Educação Infantil	6.487.070,24	7.076.614,04	1.011.331,16	4.674.508,49	4,02	2.402.105,55	1.011.331,16	4.673.797,99	4,10	2.402.816,05	0,00
366 - Educação de Jovens e Adultos	396.470,31	331.073,49	62.390,44	279.531,24	0,24	51.542,25	62.390,44	279.531,24	0,25	51.542,25	0,00
367 - Educação Especial	190.000,00	90.000,00	0,00	0,00	0,00	90.000,00	0,00	0,00	0,00	90.000,00	0,00
13 - Cultura	110.000,00	300.500,00	0,00	171.310,00	0,15	129.190,00	0,00	171.310,00	0,15	129.190,00	0,00
122 - Administração Geral	10.000,00	10.000,00	0,00	1.310,00	0,00	8.690,00	0,00	1.310,00	0,00	8.690,00	0,00
392 - Difusão Cultural	100.000,00	290.500,00	0,00	170.000,00	0,15	120.500,00	0,00	170.000,00	0,15	120.500,00	0,00
15 - Urbanismo	18.600.781,00	2.407.765,96	829.997,14	2.219.116,35	1,91	188.649,61	829.997,14	2.219.116,35	1,95	188.649,61	0,00
451 - Infraestrutura Urbana	18.600.781,00	2.407.765,96	829.997,14	2.219.116,35	1,91	188.649,61	829.997,14	2.219.116,35	1,95	188.649,61	0,00
16 - Habitação	504.000,00	504.000,00	0,00	900,00	0,00	503.100,00	0,00	900,00	0,00	503.100,00	0,00
122 - Administração Geral	504.000,00	504.000,00	0,00	900,00	0,00	503.100,00	0,00	900,00	0,00	503.100,00	0,00
17 - Saneamento	12.403.020,57	3.122.741,13	393.580,70	2.085.719,79	1,79	1.037.021,34	400.082,98	2.065.895,52	1,81	1.056.845,61	0,00
122 - Administração Geral	1.475.377,61	2.907.116,55	393.580,70	2.085.719,79	1,79	821.396,76	400.082,98	2.065.895,52	1,81	841.221,03	0,00
511 - Saneamento Basico Rural	6.740.000,00	215.562,18	0,00	0,00	0,00	215.562,18	0,00	0,00	0,00	215.562,18	0,00
512 - Saneamento Basico Urbano	4.187.642,96	62,40	0,00	0,00	0,00	62,40	0,00	0,00	0,00	62,40	0,00
18 - Gestão Ambiental	5.608.306,04	3.397.737,36	255.731,59	1.396.813,86	1,20	2.000.923,50	261.581,59	1.386.809,86	1,22	2.010.927,50	0,00
122 - Administração Geral	505.592,04	1.414.923,36	255.731,59	1.078.695,92	0,93	336.227,44	261.581,59	1.068.691,92	0,94	346.231,44	0,00
126 - Tecnologia da Informação	20.000,00	20.000,00	0,00	0,00	0,00	20.000,00	0,00	0,00	0,00	20.000,00	0,00
451 - Infraestrutura Urbana	1.785.000,00	1.275.000,00	0,00	0,00	0,00	1.275.000,00	0,00	0,00	0,00	1.275.000,00	0,00
452 - Serviços Urbanos	200.000,00	100.000,00	0,00	0,00	0,00	100.000,00	0,00	0,00	0,00	100.000,00	0,00
541 - Preservação e Conservação Ambiental	1.000.000,00	0,00	0,00	0,00	0,00	0,00	0,00	0,00	0,00	0,00	0,00
542 - Controle Ambiental	1.153.890,00	143.990,00	0,00	0,00	0,00	143.990,00	0,00	0,00	0,00	143.990,00	0,00
543 - Recuperação de Áreas Degradadas	50.000,00	50.000,00	0,00	0,00	0,00	50.000,00	0,00	0,00	0,00	50.000,00	0,00
544 - Recursos Hídricos	893.824,00	393.824,00	0,00	318.117,94	0,27	75.706,06	0,00	318.117,94	0,28	75.706,06	0,00
20 - Agricultura	811.849,00	151.849,00	0,00	950,00	0,00	150.899,00	0,00	950,00	0,00	150.899,00	0,00
601 - Promoção da Produção Vegetal	446.849,00	86.849,00	0,00	0,00	0,00	86.849,00	0,00	0,00	0,00	86.849,00	0,00
602 - Promoção da Produção Animal	315.000,00	15.000,00	0,00	0,00	0,00	15.000,00	0,00	0,00	0,00	15.000,00	0,00
605 - Abastecimento	50.000,00	50.000,00	0,00	950,00	0,00	49.050,00	0,00	950,00	0,00	49.050,00	0,00



ESTADO DE ALAGOAS
PREFEITURA MUNICIPAL DE CAMPO ALEGRE
Demonstrativo da Execução das despesas por Função/SubFunção

RREO – Anexo II (LRF, Art. 52, inciso II, alínea “c”)

SETEMBRO-OUTUBRO/2018

R\$ 1,00

Função/SubFunção	DOTAÇÃO INICIAL	DOTAÇÃO ATUALIZADA (a)	DESPESAS EMPENHADAS			SALDO A EMPENHAR (c) = (a-b)	DESPESAS LIQUIDADAS			SALDO A LIQUIDAR (e) = (a-d)	INSCRITAS RP NÃO PROCESSADOS (f)
			No Bimestre	Até Bimestre (b)	% (b) / t (b)		No Bimestre	Até Bimestre (d)	% (d) / t (d)		
23 - Comércio e Serviços	1.300.000,00	0,00	0,00	0,00	0,00	0,00	0,00	0,00	0,00	0,00	0,00
691 - Promoção Comercial	1.300.000,00	0,00	0,00	0,00	0,00	0,00	0,00	0,00	0,00	0,00	0,00
24 - Comunicações	118.941,28	799.719,15	74.152,90	736.659,89	0,63	63.059,26	72.802,90	682.484,13	0,60	117.235,02	0,00
122 - Administração Geral	118.941,28	799.719,15	74.152,90	736.659,89	0,63	63.059,26	72.802,90	682.484,13	0,60	117.235,02	0,00
25 - Energia	1.300.000,00	120.000,00	0,00	0,00	0,00	120.000,00	0,00	0,00	0,00	120.000,00	0,00
751 - Conservacao de Energia	700.000,00	120.000,00	0,00	0,00	0,00	120.000,00	0,00	0,00	0,00	120.000,00	0,00
752 - Energia Eletrica	600.000,00	0,00	0,00	0,00	0,00	0,00	0,00	0,00	0,00	0,00	0,00
26 - Transporte	1.948.599,31	3.750.550,77	624.939,62	3.102.434,99	2,67	648.115,78	549.454,47	3.016.736,84	2,65	733.813,93	0,00
122 - Administração Geral	1.008.599,31	3.604.151,33	624.939,62	3.102.434,99	2,67	501.716,34	549.454,47	3.016.736,84	2,65	587.414,49	0,00
126 - Tecnologia da Informação	15.000,00	15.000,00	0,00	0,00	0,00	15.000,00	0,00	0,00	0,00	15.000,00	0,00
451 - Infraestrutura Urbana	800.000,00	6.399,44	0,00	0,00	0,00	6.399,44	0,00	0,00	0,00	6.399,44	0,00
782 - Transporte Rodoviário	125.000,00	125.000,00	0,00	0,00	0,00	125.000,00	0,00	0,00	0,00	125.000,00	0,00
27 - Desporto e Lazer	1.898.832,76	1.358.669,22	153.308,96	709.316,53	0,61	649.352,69	135.335,05	647.474,33	0,57	711.194,89	0,00
122 - Administração Geral	998.832,76	1.358.669,22	153.308,96	709.316,53	0,61	649.352,69	135.335,05	647.474,33	0,57	711.194,89	0,00
813 - Lazer	900.000,00	0,00	0,00	0,00	0,00	0,00	0,00	0,00	0,00	0,00	0,00
28 - Encargos Especiais	500.000,00	1.771.648,34	363.321,86	1.641.490,68	1,41	130.157,66	363.321,86	1.641.490,68	1,44	130.157,66	0,00
841 - Refinanciamento da Divida Interna	500.000,00	1.771.648,34	363.321,86	1.641.490,68	1,41	130.157,66	363.321,86	1.641.490,68	1,44	130.157,66	0,00
99 - Reserva	1.100.000,00	100.000,00	0,00	0,00	0,00	100.000,00	0,00	0,00	0,00	100.000,00	0,00
999 - Reserva	1.100.000,00	100.000,00	0,00	0,00	0,00	100.000,00	0,00	0,00	0,00	100.000,00	0,00
DESPESAS (INTRA-ORÇAMENTÁRIAS) (II)	2.826.762,74	4.608.635,79	953.488,39	3.998.388,29	3,44	610.247,50	949.467,48	3.994.367,38	3,51	614.268,41	0,00
02 - Judiciária	57.778,32	94.193,80	21.582,00	94.193,80	0,08	0,00	21.582,00	94.193,80	0,08	0,00	0,00
061 - Ação Judiciária	57.778,32	94.193,80	21.582,00	94.193,80	0,08	0,00	21.582,00	94.193,80	0,08	0,00	0,00
04 - Administração	137.680,11	354.604,44	69.143,81	292.173,04	0,25	62.431,40	69.143,81	292.173,04	0,26	62.431,40	0,00
122 - Administração Geral	127.875,30	344.799,63	69.143,81	292.173,04	0,25	52.626,59	69.143,81	292.173,04	0,26	52.626,59	0,00
124 - Controle Interno	9.804,81	9.804,81	0,00	0,00	0,00	9.804,81	0,00	0,00	0,00	9.804,81	0,00
08 - Assistência Social	2.258,72	41.349,12	7.114,18	34.005,08	0,03	7.344,04	7.114,18	34.005,08	0,03	7.344,04	0,00
243 - Assistência a Crianca e ao Adolescente	0,00	3.471,44	853,60	3.471,44	0,00	0,00	853,60	3.471,44	0,00	0,00	0,00
244 - Assistência Comunitária	1.058,72	31.950,91	4.639,98	24.606,87	0,02	7.344,04	4.639,98	24.606,87	0,02	7.344,04	0,00
422 - Direitos Individuais, Coletivos e Difusos	1.200,00	5.926,77	1.620,60	5.926,77	0,01	0,00	1.620,60	5.926,77	0,01	0,00	0,00



ESTADO DE ALAGOAS
PREFEITURA MUNICIPAL DE CAMPO ALEGRE
Demonstrativo da Execução das despesas por Função/SubFunção

RREO – Anexo II (LRF, Art. 52, inciso II, alínea “c”)

SETEMBRO-OUTUBRO/2018

R\$ 1,00

Função/SubFunção	DOTAÇÃO INICIAL	DOTAÇÃO ATUALIZADA (a)	DESPESAS EMPENHADAS			SALDO A EMPENHAR (c) = (a-b)	DESPESAS LIQUIDADAS			SALDO A LIQUIDAR (e) = (a-d)	INSCRITAS RP NÃO PROCESSADOS (f)
			No Bimestre	Até Bimestre (b)	% (b) / t (b)		No Bimestre	Até Bimestre (d)	% (d) / t (d)		
09 - Previdência Social	15.288,14	15.288,14	0,00	0,00	0,00	15.288,14	0,00	0,00	0,00	15.288,14	0,00
272 - Previdência do Regime Estatutário	15.288,14	15.288,14	0,00	0,00	0,00	15.288,14	0,00	0,00	0,00	15.288,14	0,00
10 - Saúde	412.032,69	849.208,89	184.046,31	760.447,83	0,65	88.761,06	180.025,40	756.426,92	0,66	92.781,97	0,00
122 - Administração Geral	2.646,80	5.293,60	0,00	0,00	0,00	5.293,60	0,00	0,00	0,00	5.293,60	0,00
301 - Atenção Básica	367.375,30	690.337,82	152.459,22	631.772,53	0,54	58.565,29	148.438,31	627.751,62	0,55	62.586,20	0,00
302 - Assistência Hospitalar e Ambulatorial	42.010,59	153.577,47	31.587,09	128.675,30	0,11	24.902,17	31.587,09	128.675,30	0,11	24.902,17	0,00
11 - Trabalho	5.000,00	11.931,16	3.379,46	11.931,16	0,01	0,00	3.379,46	11.931,16	0,01	0,00	0,00
122 - Administração Geral	5.000,00	11.931,16	3.379,46	11.931,16	0,01	0,00	3.379,46	11.931,16	0,01	0,00	0,00
12 - Educação	2.164.199,76	3.129.590,63	644.154,93	2.709.226,49	2,33	420.364,14	644.154,93	2.709.226,49	2,38	420.364,14	0,00
361 - Ensino Fundamental	2.074.740,31	2.787.413,34	575.532,77	2.417.049,00	2,08	370.364,34	575.532,77	2.417.049,00	2,12	370.364,34	0,00
365 - Educação Infantil	75.929,76	289.665,11	57.781,88	249.665,31	0,21	39.999,80	57.781,88	249.665,31	0,22	39.999,80	0,00
366 - Educação de Jovens e Adultos	3.529,69	42.512,18	10.840,28	42.512,18	0,04	0,00	10.840,28	42.512,18	0,04	0,00	0,00
367 - Educação Especial	10.000,00	10.000,00	0,00	0,00	0,00	10.000,00	0,00	0,00	0,00	10.000,00	0,00
17 - Saneamento	11.672,39	35.584,18	8.349,36	35.584,18	0,03	0,00	8.349,36	35.584,18	0,03	0,00	0,00
122 - Administração Geral	11.672,39	35.584,18	8.349,36	35.584,18	0,03	0,00	8.349,36	35.584,18	0,03	0,00	0,00
18 - Gestão Ambiental	17.225,96	34.575,95	5.214,32	18.517,23	0,02	16.058,72	5.214,32	18.517,23	0,02	16.058,72	0,00
122 - Administração Geral	2.225,96	19.575,95	5.214,32	18.517,23	0,02	1.058,72	5.214,32	18.517,23	0,02	1.058,72	0,00
451 - Infraestrutura Urbana	15.000,00	15.000,00	0,00	0,00	0,00	15.000,00	0,00	0,00	0,00	15.000,00	0,00
24 - Comunicações	1.058,72	11.883,47	2.800,38	11.883,47	0,01	0,00	2.800,38	11.883,47	0,01	0,00	0,00
122 - Administração Geral	1.058,72	11.883,47	2.800,38	11.883,47	0,01	0,00	2.800,38	11.883,47	0,01	0,00	0,00
26 - Transporte	1.400,69	27.732,91	6.603,30	27.732,91	0,02	0,00	6.603,30	27.732,91	0,02	0,00	0,00
122 - Administração Geral	1.400,69	27.732,91	6.603,30	27.732,91	0,02	0,00	6.603,30	27.732,91	0,02	0,00	0,00
27 - Desporto e Lazer	1.167,24	2.693,10	1.100,34	2.693,10	0,00	0,00	1.100,34	2.693,10	0,00	0,00	0,00
122 - Administração Geral	1.167,24	2.693,10	1.100,34	2.693,10	0,00	0,00	1.100,34	2.693,10	0,00	0,00	0,00
TOTAL (III) = (I + II)	142.705.177,00	161.831.172,40	26.371.829,91	116.210.022,11	100,00	45.621.150,29	26.213.510,57	113.893.277,47	100,00	47.937.894,93	0,00



ESTADO DE ALAGOAS
PREFEITURA MUNICIPAL DE CAMPO ALEGRE
Demonstrativo da Execução das despesas por Função/SubFunção

RREO – Anexo II (LRF, Art. 52, inciso II, alínea “c”)

SETEMBRO-OUTUBRO/2018

R\$ 1,00

Função/SubFunção	DOTAÇÃO INICIAL	DOTAÇÃO ATUALIZADA (a)	DESPESAS EMPENHADAS			SALDO A EMPENHAR (c) = (a-b)	DESPESAS LIQUIDADAS			SALDO A LIQUIDAR (e) = (a-d)	INSCRITAS RP NÃO PROCESSADOS (f)
			No Bimestre	Até Bimestre (b)	% (b) / t (b)		No Bimestre	Até Bimestre (d)	% (d) / t (d)		

PAULINE DE FATIMA PEREIRA ALBUQUERQUE
PREFEITA Mat.916614

IZABEL CRISTINA DA SILVA TELES
CONTADORA CRC/AL 5130/O Mat.2712

LUANA GESSANY DA SILVA SANTOS
CONTROLE INTERNO Mat.918520



ESTADO DE ALAGOAS
PREFEITURA MUNICIPAL DE CAMPO ALEGRE
Demonstrativo das Parcerias Público-Privada

SETEMBRO-OUTUBRO/2018

R\$ 1,00

ESPECIFICAÇÃO	SALDO TOTAL EM 31 DE DEZEMBRO DO EXERCÍCIO ANTERIOR (a)	REGISTROS EFETUADOS EM 2018		SALDO TOTAL (c) = (a + b)
		No bimestre	Até o bimestre (b)	
TOTAL DE ATIVOS				
Direitos Futuros				
Ativos Contabilizados na SPE				
Contrapartida para Provisões de PPP				
TOTAL DE PASSIVOS (I)				
Obrigações Não Relacionadas a Serviços				
Contrapartida para Ativos da SPE				
Provisões de PPP				
GARANTIAS DE PPP (II)				
SALDO LÍQUIDO DE PASSIVOS DE PPP (III) = (I-II)				
PASSIVOS CONTINGENTES				
Contraprestações Futuras				
Riscos Não Provisionados				
Outros Passivos Contingentes				
ATIVOS CONTINGENTES				
Serviços Futuros				
Outros Ativos Contingentes				

DESPESAS DE PPP	EXERCÍCIO ANTERIOR	EXERCÍCIO CORRENTE (EC)	EC + 1	EC + 2	EC + 3	EC + 4	EC + 5	EC + 6	EC + 7	EC + 8	EC + 9
Do Ente Federado (IV)											
Das Estatais Não-Dependentes											
TOTAL DAS DESPESAS											
RECEITA CORRENTE LÍQUIDA (RCL) (V)											
TOTAL DAS DESPESAS / RCL (%) (VI) = (IV)/(V)											
Nota:											



ESTADO DE ALAGOAS
PREFEITURA MUNICIPAL DE CAMPO ALEGRE
Demonstrativo das Parcerias Público-Privada

RREO – Anexo XIII (Lei nº 11.079, de 30.12.2004, arts. 22, 25 e

SETEMBRO-OUTUBRO/2018

R\$ 1,00

ESPECIFICAÇÃO	SALDO TOTAL EM 31 DE DEZEMBRO DO EXERCÍCIO ANTERIOR (a)	REGISTROS EFETUADOS EM 2018		SALDO TOTAL (c) = (a + b)
		No bimestre	Até o bimestre (b)	

PAULINE DE FATIMA PEREIRA ALBUQUERQUE
PREFEITA Mat.916614

IZABEL CRISTINA DA SILVA TELES
CONTADORA CRC/AL 5130/O Mat.2712

LUANA GESSANY DA SILVA SANTOS
CONTROLE INTERNO Mat.918520



RECEITAS DO ENSINO				
RECEITA RESULTANTE DE IMPOSTOS (caput do art. 212 da Constituição)	PREVISÃO INICIAL	PREVISÃO ATUALIZADA (a)	RECEITAS REALIZADAS	
			Até o Bimestre (b)	% (c) = (b/a)x100
1 - RECEITA DE IMPOSTOS	1.721.716,00	1.721.716,00	2.402.947,06	139,56
1.1 - Receita Resultante do Imposto sobre a Propriedade Predial e Territorial Urbana – IPTU	351.886,00	351.886,00	212.159,16	60,29
1.1.1 - IPTU	149.608,00	149.608,00	150.771,99	100,77
1.1.2 - Multas, Juros de Mora, Dívida Ativa e Outros Encargos do IPTU	202.278,00	202.278,00	61.387,17	30,34
1.2 - Receita Resultante do Imposto sobre Transmissão Inter Vivos – ITBI	65.667,00	65.667,00	29.193,35	44,45
1.2.1 - ITBI	65.667,00	65.667,00	29.193,35	44,45
1.2.2 - Multas, Juros de Mora, Dívida Ativa e Outros Encargos do ITBI	0,00	0,00	0,00	0,00
1.3 - Receita Resultante do Imposto sobre Serviços de Qualquer Natureza – ISS	520.058,00	520.058,00	925.046,25	177,87
1.3.1 - ISS	494.320,00	494.320,00	906.438,93	183,37
1.3.2 - Multas, Juros de Mora, Dívida Ativa e Outros Encargos do ISS	25.738,00	25.738,00	18.607,32	72,29
1.4 - Receita Resultante do Imposto de Renda Retido na Fonte – IRRF	784.105,00	784.105,00	1.236.548,30	157,70
1.5 - Receita Resultante do Imposto Territorial Rural – ITR (CF, art. 153, §4º, inciso III)	0,00	0,00	0,00	0,00
1.5.1 - ITR	0,00	0,00	0,00	0,00
1.5.1 - Multas, Juros de Mora, Dívida Ativa e Outros Encargos do ITR	0,00	0,00	0,00	0,00
2 - RECEITA DE TRANSFERÊNCIAS CONSTITUCIONAIS E LEGAIS	45.286.874,00	45.286.874,00	38.085.944,74	84,09
2.1 - Cota-Parte FPM	31.957.357,00	31.957.357,00	26.813.585,93	83,90
2.1.1 - Parcela referente à CF, art. 159, I, alínea b	31.318.209,86	31.318.209,86	25.455.160,71	81,27
2.1.2 - Parcela referente à CF, art. 159, I, alínea d	319.573,57	319.573,57	0,00	0,00
2.1.2 - Parcela referente à CF, art. 159, I, alínea e	319.573,57	319.573,57	1.358.425,22	425,07
2.2 - Cota-Parte ICMS	12.530.919,00	12.530.919,00	10.596.121,41	84,55
2.3 - ICMS-Desoneração – L.C. nº87/1996	54.846,00	54.846,00	43.266,60	78,88
2.4 - Cota-Parte IPI-Exportação	38.084,00	38.084,00	33.477,69	87,90
2.5 - Cota-Parte ITR	2.392,00	2.392,00	11.023,23	460,83
2.6 - Cota-Parte IPVA	703.276,00	703.276,00	588.469,88	83,67
2.7 - Cota-Parte IOF-Ouro	0,00	0,00	0,00	0,00
3- TOTAL DA RECEITA DE IMPOSTOS (1 + 2)	47.008.590,00	47.008.590,00	40.488.891,80	86,13
RECEITAS ADICIONAIS PARA FINANCIAMENTO DO ENSINO	PREVISÃO INICIAL	PREVISÃO ATUALIZADA (a)	RECEITAS REALIZADAS	
			Até o Bimestre (b)	% (c) = (b/a)x100
4 - RECEITA DA APLICAÇÃO FINANCEIRA DE OUTROS RECURSOS DE IMPOSTOS VINCULADOS AO ENSINO	0,00	0,00	0,00	0,00
5 - RECEITA DE TRANSFERÊNCIAS DO FNDE	4.123.866,00	4.123.866,00	2.350.973,15	57,00
5.1 - Transferências do Salário-Educação	766.430,00	766.430,00	638.886,97	83,35
5.2 - Transferências Diretas - PDDE	262,00	262,00	361,68	138,04
5.3 - Transferências Diretas - PNAE	1.612.196,00	1.612.196,00	1.150.144,00	71,34
5.4 - Transferências Diretas - PNATE	469.249,00	469.249,00	229.856,35	48,98
5.5 - Outras Transferências do FNDE	1.275.729,00	1.275.729,00	331.724,15	26,00
5.6 - Aplicação Financeira dos Recursos do FNDE	0,00	0,00	0,00	0,00

6 - RECEITA DE TRANSFERÊNCIAS DE CONVÊNIOS	6.420.492,00	6.420.492,00	93.300,00	1,45
6.1 - Transferências de Convênios	6.420.492,00	6.420.492,00	93.300,00	1,45
6.2 - Aplicação Financeira dos Recursos de Convênios	0,00	0,00	0,00	0,00
7 - RECEITA DE OPERAÇÕES DE CRÉDITO	0,00	0,00	0,00	0,00
8- OUTRAS RECEITAS PARA FINANCIAMENTO DO ENSINO	0,00	0,00	0,00	0,00
9- TOTAL DAS RECEITAS ADICIONAIS PARA FINANCIAMENTO DO ENSINO (4 + 5 + 6 + 7 + 8)	10.544.358,00	10.544.358,00	2.444.273,15	23,18

FUNDEB				
RECEITAS DO FUNDEB	PREVISÃO INICIAL	PREVISÃO ATUALIZADA (a)	RECEITAS REALIZADAS	
			Até o Bimestre (b)	%
				(c) = (b/a)x100
10 - RECEITAS DESTINADAS AO FUNDEB	8.655.793,80	8.655.793,80	7.330.903,27	-84,69
10.1- Cota-Parte FPM Destinada ao FUNDEB – (20% de 2.1.1)	5.989.891,00	5.989.891,00	5.091.031,52	-84,99
10.2- Cota-Parte ICMS Destinada ao FUNDEB – (20% de 2.2)	2.506.183,80	2.506.183,80	2.104.624,30	-83,97
10.3- ICMS-Desoneração Destinada ao FUNDEB – (20% de 2.3)	10.969,00	10.969,00	8.653,30	-78,88
10.4- Cota-Parte IPI-Exportação Destinada ao FUNDEB – (20% de 2.4)	7.616,80	7.616,80	6.695,56	-87,90
10.5- Cota-Parte ITR ou ITR Arrecadado Destinados ao FUNDEB – (20% de ((1.5 – 1.5.5) + 2.5))	478,00	478,00	2.204,60	-461,21
10.6- Cota-Parte IPVA Destinada ao FUNDEB – (20% de 2.6)	140.655,20	140.655,20	117.693,99	-83,67
11- RECEITAS RECEBIDAS DO FUNDEB	30.423.017,00	30.423.017,00	30.582.795,21	100,52
11.1- Transferências de Recursos do FUNDEB	27.141.083,00	27.141.083,00	25.240.797,90	92,99
11.2- Complementação da União ao FUNDEB	3.281.934,00	3.281.934,00	5.341.997,31	162,76
11.3- Receita de Aplicação Financeira dos Recursos do FUNDEB	0,00	0,00	0,00	0,00
12- RESULTADO LÍQUIDO DAS TRANSFERÊNCIAS DO FUNDEB (11.1 - 10)	35.796.876,80	35.796.876,80	17.909.894,63	50,03

ACRÉSCIMO RESULTANTE DAS TRANSFERÊNCIAS DO FUNDEB

DESPESAS DO FUNDEB	DOTAÇÃO INICIAL	DOTAÇÃO ATUALIZADA (d)	DESPESAS EMPENHADAS		DESPESAS LIQUIDADAS		INSC. EM RP NÃO PROC. (i)
			Até o Bimestre (e)	% (f) = (e/d)x100	Até o Bimestre (g)	% (h) = (g/d)x100	
13- PAGAMENTO DOS PROFISSIONAIS DO MAGISTÉRIO	3.296.629,60	4.174.177,19	2.295.825,37	55,00%	2.295.825,37	55,00%	0,00
13.1- Com Educação Infantil	2.996.629,60	3.890.362,71	2.057.547,48	52,88%	2.057.547,48	52,88%	0,00
13.2- Com Ensino Fundamental	300.000,00	283.814,48	238.277,89	83,95%	238.277,89	83,95%	0,00
14- OUTRAS DESPESAS	25.499.370,40	39.639.248,48	31.886.687,98	80,44%	31.599.969,15	79,71%	0,00
14.1- Com Educação Infantil	903.370,40	2.962.916,44	2.372.333,52	80,06%	2.371.623,02	80,04%	0,00
14.2- Com Ensino Fundamental	24.596.000,00	36.676.332,04	29.514.354,46	80,47%	29.228.346,13	79,69%	0,00
15- TOTAL DAS DESPESAS DO FUNDEB (13 + 14)	28.796.000,00	43.813.425,67	34.182.513,35	78,02%	33.895.794,52	77,36%	0,00

DEDUÇÕES PARA FINS DE LIMITE DO FUNDEB PARA PAGAMENTO DOS PROFISSIONAIS DO MAGISTÉRIO

	VALOR
16- RESTOS A PAGAR INSCRITOS NO EXERCÍCIO SEM DISPONIBILIDADE FINANCEIRA DE RECURSOS DO FUNDEB	0,00
16.1 - FUNDEB 60%	0,00
16.2 - FUNDEB 40%	0,00
17- DESPESAS CUSTEADAS COM O SUPERÁVIT FINANCEIRO, DO EXERCÍCIO ANTERIOR, DO FUNDEB	0,00
17.1 - FUNDEB 60%	0,00
17.2 - FUNDEB 40%	0,00
18- TOTAL DAS DEDUÇÕES CONSIDERADAS PARA FINS DE LIMITE DO FUNDEB (16 + 17)	0,00

INDICADORES DO FUNDEB

	VALOR
19 - TOTAL DAS DESPESAS DO FUNDEB PARA FINS DE LIMITE (15 - 18)	33.895.794,52
19.1 - Mínimo de 60% do FUNDEB na Remuneração do Magistério1 (13 - (16.1 + 17.1)) / ((11) x 100) %	7,50

19.2 - Máximo de 40% em Despesa com MDE, que não Remuneração do Magistério $(14 - (16.2 + 17.2)) / (11) \times 100$ %	103,32
19.3 - Máximo de 5% não Aplicado no Exercício $(100 - (19.1 + 19.2))$ %	-10,82

CONTROLE DA UTILIZAÇÃO DE RECURSOS NO EXERCÍCIO SUBSEQÜENTE

VALOR

20 - RECURSOS RECEBIDOS DO FUNDEB EM 2017 QUE NÃO FORAM UTILIZADOS	0,00
21 - DESPESAS CUSTEADAS COM O SALDO DO ITEM 20 ATÉ O 1º TRIMESTRE DE 2018	0,00

MANUTENÇÃO E DESENVOLVIMENTO DO ENSINO - DESPESAS CUSTEADAS COM A RECEITA RESULTANTE DE IMPOSTOS E RECURSOS DO FUNDEB

DESPESAS COM AÇÕES TÍPICAS DE MDE	DOTAÇÃO INICIAL	DOTAÇÃO ATUALIZADA (d)	DESPESAS EMPENHADAS		DESPESAS LIQUIDADAS		INSC. EM RP NÃO PROC. (i)
			Até o Bimestre (e)	% (f) = (e/d)x100	Até o Bimestre (g)	% (h) = (g/d)x100	
22- EDUCAÇÃO INFANTIL	6.563.000,00	7.366.279,15	4.924.173,80	66,84%	4.923.463,30	66,83%	0,00
22.1 - Creche	0,00	0,00	0,00	0,00%	0,00	0,00%	0,00
22.1.1- Despesas Custeadas com Recursos do FUNDEB	0,00	0,00	0,00	0,00%	0,00	0,00%	0,00
22.1.2- Despesas Custeadas com Outros Recursos de Impostos	0,00	0,00	0,00	0,00%	0,00	0,00%	0,00
22.2 - Pré-escola	6.563.000,00	7.366.279,15	4.924.173,80	66,84%	4.923.463,30	66,83%	0,00
22.2.1- Despesas Custeadas com Recursos do FUNDEB	3.900.000,00	6.853.279,15	4.429.881,00	64,63%	4.429.170,50	64,62%	0,00
22.2.2- Despesas Custeadas com Outros Recursos de Impostos	2.663.000,00	513.000,00	494.292,80	96,35%	494.292,80	96,35%	0,00
23- ENSINO FUNDAMENTAL	33.986.100,00	44.168.783,85	34.785.366,43	78,75%	34.162.041,74	77,34%	0,00
23.1- Despesas Custeadas com Recursos do FUNDEB	24.896.000,00	36.960.146,52	29.752.632,35	80,49%	29.466.624,02	79,72%	0,00
23.2- Despesas Custeadas com Outros Recursos de Impostos	9.090.100,00	7.208.637,33	5.032.734,08	69,81%	4.695.417,72	65,13%	0,00
24- ENSINO MÉDIO	0,00	0,00	0,00	0,00%	0,00	0,00%	0,00
25- ENSINO SUPERIOR	0,00	0,00	0,00	0,00%	0,00	0,00%	0,00
26- ENSINO PROFISSIONAL NÃO INTEGRADO AO ENSINO REGULAR	0,00	0,00	0,00	0,00%	0,00	0,00%	0,00
27- OUTRAS	0,00	14.325.995,40	5.789.482,17	40,41%	5.774.040,37	40,30%	0,00
28- TOTAL DAS DESPESAS COM AÇÕES TÍPICAS DE MDE (22 + 23 + 24 + 25 + 26 + 27)	40.549.100,00	65.861.058,40	45.499.022,40	69,08%	44.859.545,41	68,11%	0,00

DEDUÇÕES CONSIDERADAS PARA FINS DE LIMITE CONSTITUCIONAL

VALOR

29- RESULTADO LÍQUIDO DAS TRANSFERÊNCIAS DO FUNDEB = (12)	17.909.894,63
30- DESPESAS CUSTEADAS COM A COMPLEMENTAÇÃO DO FUNDEB NO EXERCÍCIO	5.341.997,31
32- DESPESAS CUSTEADAS COM O SUPERÁVIT FINANCEIRO, DO EXERCÍCIO ANTERIOR, DO FUNDEB	0,00
33- DESPESAS CUSTEADAS COM O SUPERÁVIT FINANCEIRO, DO EXERCÍCIO ANTERIOR, DE OUTROS RECURSOS DE IMPOSTOS	0,00
34- RESTOS A PAGAR INSCRITOS NO EXERCÍCIO SEM DISPONIBILIDADE FINANCEIRA DE RECURSOS DE IMPOSTOS VINCULADOS AO ENSINO	0,00
35- CANCELAMENTO, NO EXERCÍCIO, DE RESTOS A PAGAR INSCRITOS COM DISPONIBILIDADE FINANCEIRA DE RECURSOS DE IMPOSTOS VINCULADOS AO ENSINO = (45 j)	0,00
36- TOTAL DAS DEDUÇÕES CONSIDERADAS PARA FINS DE LIMITE CONSTITUCIONAL (29 + 30 + 31 + 32 + 33 + 34 + 35)	23.251.891,94
37- TOTAL DAS DESPESAS PARA FINS DE LIMITE ((22 + 23) - (36))	15.833.613,10
38- MÍNIMO DE 25% DAS RECEITAS RESULTANTES DE IMPOSTOS EM MDE ((37) / (3) x 100) % - LIMITE CONSTITUCIONAL 25%	39,11

OUTRAS INFORMAÇÕES PARA CONTROLE

OUTRAS DESPESAS CUSTEADAS COM RECEITAS ADICIONAIS PARA FINANCIAMENTO DO ENSINO	DOTAÇÃO INICIAL	DOTAÇÃO ATUALIZADA (d)	DESPESAS EMPENHADAS		DESPESAS LIQUIDADAS		INSC. EM RP NÃO PROC. (i)
			Até o Bimestre (e)	% (f) = (e/d)x100	Até o Bimestre (g)	% (h) = (g/d)x100	

40- DESPESAS CUSTEADAS COM A APLICAÇÃO FINANCEIRA DE OUTROS RECURSOS DE IMPOSTOS VINCULADOS AO ENSINO	0,00	0,00	0,00	0,00%	0,00	0,00%	0,00
41- DESPESAS CUSTEADAS COM A CONTRIBUIÇÃO SOCIAL DO SALÁRIO-EDUCAÇÃO	300.000,00	466.740,76	243.746,98	52,22%	243.746,98	52,22%	0,00
42- DESPESAS CUSTEADAS COM OPERAÇÕES DE CRÉDITO	0,00	0,00	0,00	0,00%	0,00	0,00%	0,00
43- DESPESAS CUSTEADAS COM OUTRAS RECEITAS PARA FINANCIAMENTO DO ENSINO	1.613.000,00	1.253.369,92	1.232.942,17	98,37%	1.222.764,91	97,55%	0,00
43- TOTAL DAS OUTRAS DESPESAS CUSTEADAS COM RECEITAS ADICIONAIS PARA FINANCIAMENTO DO ENSINO (39+40 + 41 + 42)	1.913.000,00	1.720.110,68	1.476.689,15	85,85%	1.466.511,89	85,26	0,00
44- TOTAL GERAL DAS DESPESAS COM EDUCAÇÃO (28 + 43)	42.462.100,00	67.581.169,08	46.975.711,55	69,51%	46.326.057,30	68,55	0,00

RESTOS A PAGAR INSCRITOS COM DISPONIBILIDADE FINANCEIRA DE RECURSOS DE IMPOSTOS VINCULADOS AO ENSINO	SALDO ATÉ O BIMESTRE	CANCELADO EM 2018 (j)
45- RESTOS A PAGAR DE DESPESAS COM MDE	0,00	0,00
45.1 - Executadas com Recursos de Impostos Vinculados ao Ensino	0,00	0,00
45.2 - Executadas com Recursos do FUNDEB	0,00	0,00

FLUXO FINANCEIRO DOS RECURSOS	VALOR	
	FUNDEB	SALÁRIO EDUCAÇÃO
46- SALDO FINANCEIRO EM 31 DE DEZEMBRO DE 2017	170.753,10	185,23
47- (+) INGRESSO DE RECURSOS ATÉ O BIMESTRE	30.582.795,21	638.886,97
48- (-) PAGAMENTOS EFETUADOS ATÉ O BIMESTRE	29.934.110,95	203.746,98
48.1 Orçamento do Exercício	29.859.687,79	203.746,98
48.2 Restos a Pagar	74.423,16	0,00
49- (+) RECEITA DE APLICAÇÃO FINANCEIRA DOS RECURSOS ATÉ O BIMESTRE	0,00	0,00
50- (=) DISPONIBILIDADE FINANCEIRA ATÉ O BIMESTRE	819.437,36	435.325,22
51- (+) Ajustes	-590.818,31	-430.930,73
51.1 Retenções	-590.818,31	-430.930,73
51.2 Conciliação Bancária	0,00	0,00
52- (=) SALDO FINANCEIRO CONCILIADO	228.619,05	4.394,49

PAULINE DE FATIMA PEREIRA ALBUQUERQUE
PREFEITA Mat.916614

IZABEL CRISTINA DA SILVA TELES
CONTADORA CRC/AL 5130/O Mat.2712

LUANA GESSANY DA SILVA SANTOS
CONTROLE INTERNO Mat.918520



ESTADO DE ALAGOAS
PREFEITURA MUNICIPAL DE CAMPO ALEGRE
Demonstrativo da Receita Corrente Líquida

RREO – Anexo III (LRF, Art. 53, inciso I)

SETEMBRO-OUTUBRO/2018

R\$ 1,00

ESPECIFICAÇÃO	EVOLUÇÃO DA RECEITA REALIZADA NOS ÚLTIMOS 12 MESES												TOTAL (ÚLTIMOS 12 MESES)	PREVISÃO ATUALIZADA 2018
	11/2017	12/2017	01/2018	02/2018	03/2018	04/2018	05/2018	06/2018	07/2018	08/2018	09/2018	10/2018		
1- RECEITAS CORRENTES (I)	7.747.792,14	12.479.780,12	8.852.695,29	12.498.882,55	8.866.993,43	8.978.995,98	11.159.229,86	9.158.952,51	13.492.298,93	9.032.489,95	25.667.887,01	13.680.171,37	141.616.169,14	109.508.864,00
1.1- Impostos, Taxas e Contribuições de Melhoria	453.406,05	98.387,32	194.224,82	233.795,18	387.836,58	417.009,41	214.749,11	527.238,62	228.085,82	183.357,95	466.401,56	329.824,00	3.734.316,42	2.189.987,00
1.1.1- IPTU	4.999,40	5.238,40	4.696,12	8.280,97	54.796,55	42.368,26	0,00	11.324,81	9.460,65	20.388,02	0,00	60.843,78	222.396,96	351.886,00
1.1.2- ISS	41.840,18	57.406,52	53.528,08	53.743,46	78.271,17	63.238,41	25.297,40	212.346,76	90.863,70	86.603,25	205.173,80	55.980,22	1.024.292,95	520.058,00
1.1.3- ITBI	2.361,39	2.180,00	792,78	4.274,54	3.415,24	4.808,76	0,00	1.687,37	8.347,78	5.866,88	0,00	0,00	33.734,74	65.667,00
1.1.4- IRRF	368.178,69	5.926,14	76.756,13	122.379,91	192.275,49	235.780,15	14.552,33	208.900,37	98.162,17	9.741,75	126.000,00	152.000,00	1.610.653,13	784.105,00
1.1.5- Outros Impostos, Taxas e Contribuições de Melhoria	36.026,39	27.636,26	58.451,71	45.116,30	59.078,13	70.813,83	174.899,38	92.979,31	21.251,52	60.758,05	135.227,76	61.000,00	843.238,64	468.271,00
1.2- Contribuições	347.548,03	674.872,86	736.258,57	748.566,28	584.755,60	578.024,47	583.637,56	604.230,09	492.080,52	648.279,55	505.655,44	5.866.407,10	12.370.316,07	9.664.234,00
1.3- Receita Patrimonial	5.443,36	10.076,73	3.111,87	5.076,29	5.421,31	15.506,46	5.024,13	11.045,65	5.471,70	8.750,35	1.121.102,66	14.156,41	1.210.186,92	261.028,00
1.3.1- Rendimentos de Aplicação Financeira	5.443,36	10.076,73	3.111,87	5.076,29	5.421,31	15.506,46	5.024,13	11.045,65	5.471,70	8.750,35	1.121.102,66	14.156,41	1.210.186,92	261.028,00
1.3.2- Outras Receitas Patrimoniais	0,00	0,00	0,00	0,00	0,00	0,00	0,00	0,00	0,00	0,00	0,00	0,00	0,00	0,00
1.6- Receita de Serviços	141.648,38	98.797,83	98.487,55	142.410,05	131.263,82	155.219,93	125.924,38	116.473,96	153.304,97	159.126,99	121.677,70	134.346,93	1.578.682,49	1.458.030,00
1.7- Transferências Correntes	6.799.746,32	11.597.645,38	7.820.612,48	11.369.034,75	7.757.716,12	7.813.235,71	10.229.894,68	7.899.964,19	12.613.355,92	8.032.975,11	23.453.049,65	7.335.436,93	122.722.667,24	93.488.403,00
1.7.1- Cota-Parte do FPM	2.211.882,02	4.255.785,37	2.708.673,68	3.541.080,99	2.384.531,90	2.500.104,01	3.068.235,01	2.873.256,17	3.309.867,68	2.461.859,61	1.856.736,39	2.109.240,49	33.281.253,32	31.957.357,00
1.7.2- Cota-Parte do ICMS	385.822,24	1.243.874,03	1.197.573,34	1.040.442,21	1.044.592,58	1.077.874,63	1.076.580,71	873.945,01	1.233.230,77	869.436,42	1.039.151,56	1.143.294,18	12.225.817,68	12.530.919,00
1.7.3- Cota-Parte do IPVA	599.997,63	14.354,23	27.457,34	49.858,16	67.812,78	68.434,63	86.168,50	70.604,78	91.283,30	48.204,60	41.651,44	36.994,35	1.202.821,74	703.276,00
1.7.4- Cota-Parte do ITR	1.162,03	1.201,71	236,93	322,29	41,66	60,45	20,40	0,00	130,10	0,00	2.330,67	7.880,73	13.386,97	2.392,00
1.7.5- Transferências da LC 87/1996	4.744,63	4.744,61	4.326,66	4.326,66	4.326,66	4.326,66	4.326,66	4.326,66	4.326,66	4.326,66	4.326,66	4.326,66	52.755,84	54.846,00
1.7.6- Transferências da LC 61/1989	4.391,48	4.339,03	3.933,64	3.646,33	2.932,05	3.155,03	3.400,74	3.346,65	3.030,57	3.378,24	3.043,03	3.611,41	42.208,20	38.084,00
1.7.7- Transferências do FUNDEB	2.135.542,43	4.099.692,96	2.439.630,15	5.468.974,13	2.732.890,46	2.280.594,05	4.561.885,12	2.862.541,21	2.488.505,51	2.748.134,81	19.013.761,48	2.611.873,69	53.444.026,00	30.423.017,00
1.7.8- Outras Transferências Correntes	1.456.203,86	1.973.653,44	1.438.780,74	1.260.383,98	1.520.588,03	1.878.686,25	1.429.277,54	1.211.943,71	5.482.981,33	1.897.634,77	1.492.048,42	1.418.215,42	22.460.397,49	17.778.512,00
1.8- Outras Receitas Correntes	0,00	0,00	0,00	0,00	0,00	0,00	0,00	0,00	0,00	0,00	0,00	0,00	0,00	2.447.182,00
2- DEDUÇÕES (II)	-927.098,78	-1.451.045,18	-1.441.906,56	-1.586.165,71	-1.210.408,70	-1.207.359,17	-1.348.472,33	-1.289.274,44	-1.083.690,24	-1.244.016,30	-1.009.615,04	-6.445.381,98	-20.244.434,43	-344.206,20
2.1- Contrib. do Servidor para Plano de Previdência	-285.498,77	-605.670,02	-327.033,34	-329.115,21	-254.780,60	-245.284,04	-237.861,06	-253.456,71	-249.099,63	-252.231,75	-255.407,88	-5.784.312,45	-9.079.751,46	-4.500.000,00
2.2- Compensação Financ. entre Regimes Previdência	0,00	0,00	-327.033,33	-329.115,20	-254.780,59	-245.284,05	-262.864,89	-270.721,90	-177.901,87	-314.343,46	-164.759,24	0,00	-2.346.804,53	-4.500.000,00
2.3- Dedução de Receita para Formação do FUNDEB	-641.600,01	-845.375,16	-787.839,89	-927.935,30	-700.847,51	-716.791,08	-847.746,38	-765.095,83	-656.688,74	-677.441,09	-589.447,92	-661.069,53	-8.817.878,44	8.655.793,80
RECEITA CORRENTE LÍQUIDA	6.820.693,36	11.028.734,94	7.410.788,73	10.912.716,84	7.656.584,73	7.771.636,81	9.810.757,53	7.869.678,07	12.408.608,69	7.788.473,65	24.658.271,97	7.234.789,39	121.371.734,71	109.164.657,80



ESTADO DE ALAGOAS
PREFEITURA MUNICIPAL DE CAMPO ALEGRE
Demonstrativo da Receita Corrente Líquida

RREO – Anexo III (LRF, Art. 53, inciso I)

SETEMBRO-OUTUBRO/2018

R\$ 1,00

ESPECIFICAÇÃO	EVOLUÇÃO DA RECEITA REALIZADA NOS ÚLTIMOS 12 MESES												TOTAL (ÚLTIMOS 12 MESES)	PREVISÃO ATUALIZADA 2018
	11/2017	12/2017	01/2018	02/2018	03/2018	04/2018	05/2018	06/2018	07/2018	08/2018	09/2018	10/2018		

PAULINE DE FATIMA PEREIRA ALBUQUERQUE
PREFEITA Mat.916614

IZABEL CRISTINA DA SILVA TELES
CONTADORA CRC/AL 5130/O Mat.2712

LUANA GESSANY DA SILVA SANTOS
CONTROLE INTERNO Mat.918520



ESTADO DE ALAGOAS
PREFEITURA MUNICIPAL DE CAMPO ALEGRE
Demonstrativo dos Restos a Pagar por Poder e Órgão

RREO - ANEXO VII (LRF, art. 53, inciso V)

SETEMBRO-OUTUBRO/2018

R\$ 1,00

PODER/ÓRGÃO	RESTOS A PAGAR PROCESSADOS E NÃO PROCESSADOS LIQUIDADOS EM EXERCÍCIOS ANTERIORES					RESTOS A PAGAR NÃO PROCESSADOS						Saldo Total
	Inscritos		Pagos	Cancelados	Saldo	Inscritos		Liquidados	Pagos	Cancelados	Saldo	
	Em Exercícios Anteriores	Em 31 de Dezembro de 2017				Em Exercícios Anteriores	Em 31 de Dezembro de 2017					
DESPESAS (EXCETO INTRA-ORÇAMENTÁRIAS) (I)	0,00	555.475,33	534.711,71	0,00	20.763,62	0,00	1.850,00	0,00	0,00	0,00	1.850,00	22.613,62
Executivo	0,00	555.475,33	534.711,71	0,00	20.763,62	0,00	1.850,00	0,00	0,00	0,00	1.850,00	22.613,62
01 - PREFEITURA MUNICIPAL DE CAMPO ALEGRE	0,00	555.475,33	534.711,71	0,00	20.763,62	0,00	1.850,00	0,00	0,00	0,00	1.850,00	22.613,62
TOTAL (III) = (I + II)	0,00	555.475,33	534.711,71	0,00	20.763,62	0,00	1.850,00	0,00	0,00	0,00	1.850,00	22.613,62

PAULINE DE FATIMA PEREIRA ALBUQUERQUE
PREFEITA Mat.916614

IZABEL CRISTINA DA SILVA TELES
CONTADORA CRC/AL 5130/O Mat.2712

LUANA GESSANY DA SILVA SANTOS
CONTROLE INTERNO Mat.918520



ESTADO DE ALAGOAS
PREFEITURA MUNICIPAL DE CAMPO ALEGRE
Demonstrativo do Resultado Primário e Nominal

RREO – Anexo VI (LRF, Art. 53, inciso III)

SETEMBRO-OUTUBRO/2018

R\$ 1,00

ACIMA DA LINHA		
RECEITAS PRIMÁRIAS	PREVISÃO ATUALIZADA	RECEITAS REALIZADAS (a)
		Até o Bimestre
		2018
RECEITAS CORRENTES (I)	100.853.070,20	114.057.693,61
Impostos, Taxas e Contribuições de Melhoria	2.189.987,00	3.182.523,05
IPTU	351.886,00	212.159,16
ISS	520.058,00	925.046,25
ITBI	65.667,00	29.193,35
IRRF	784.105,00	1.236.548,30
Outros Impostos, Taxas e Contribuições de Melhoria	468.271,00	779.575,99
Contribuições	9.664.234,00	11.347.895,18
Receita Patrimonial	261.028,00	1.194.666,83
Aplicações Financeiras (II)	261.028,00	1.194.666,83
Outras Receitas Patrimoniais	0,00	0,00
Transferências Correntes	84.832.609,20	96.994.372,27
Cota-Parte do FPM	25.967.466,00	21.722.554,41
Cota-Parte do ICMS	10.024.735,20	8.491.497,11
Cota-Parte do IPVA	562.620,80	470.775,89
Cota-Parte do ITR	1.914,00	8.818,63
Transferências da LC 87/1996	43.877,00	34.613,30
Transferências da LC 61/1989	30.467,20	26.782,13
Transferências do FUNDEB	30.423.017,00	47.208.790,61
Outras Transferências Correntes	17.778.512,00	19.030.540,19
Demais Receitas Correntes	3.905.212,00	1.338.236,28
Outras Receitas Financeiras (III)	0,00	0,00
Receitas Correntes Restantes	3.905.212,00	1.338.236,28
RECEITAS PRIMÁRIAS CORRENTES (IV) = (I - II - III)	100.592.042,20	112.863.026,78
RECEITAS DE CAPITAL (V)	24.540.519,20	1.210.726,41
Operações de Crédito (VI)	0,00	0,00
Amortização de Empréstimos (VII)	0,00	0,00
Alienação de Bens	0,00	0,00
Receitas de Alienação de Investimentos Temporários (VIII)	0,00	0,00
Receitas de Alienação de Investimentos Permanentes (IX)	0,00	0,00
Outras Alienações de Bens	0,00	0,00
Transferências de Capital	24.540.519,20	1.210.726,41
Convênios	24.540.519,20	1.210.726,41
Outras Transferências de Capital	0,00	0,00
Outras Receitas de Capital	0,00	0,00
Outras Receitas de Capital Não Primárias (X)	0,00	0,00
Outras Receitas de Capital Primárias	0,00	0,00

RECEITAS PRIMÁRIAS DE CAPITAL (XI) = (V - VI - VII - VIII - IX - X)	24.540.519,20	1.210.726,41
RECEITA PRIMÁRIA TOTAL (XII) = (IV + XI)	125.132.561,40	114.073.753,19

DESPESAS PRIMÁRIAS	DOTAÇÃO ATUALIZADA	DESPESAS EMPENHADAS	DESPESAS LIQUIDADAS	DESPESAS PAGAS (a)	RESTOS A PAGAR PROCESSADOS PAGOS (b)	RESTOS A PAGAR NÃO PROCESSADOS	
						LIQUIDADOS	PAGOS (c)
DESPESAS CORRENTES (XIII)	133.217.629,66	97.374.416,82	95.531.584,49	84.446.170,59	448.666,81	0,00	0,00
Pessoal e Encargos Sociais	74.720.326,97	58.654.745,33	58.611.151,55	51.761.397,27	0,00	0,00	0,00
Juros e Encargos da Dívida (XIV)	144.323,58	144.189,92	144.189,92	141.025,43	0,00	0,00	0,00
Outras Despesas Correntes	58.352.979,11	38.575.481,57	36.776.243,02	32.543.747,89	448.666,81	0,00	0,00
Transferências Constitucionais e Legais	0,00	0,00	0,00	0,00	0,00	0,00	0,00
Demais Despesas Correntes	58.352.979,11	38.575.481,57	36.776.243,02	32.543.747,89	448.666,81	0,00	0,00
DESPESAS PRIMÁRIAS CORRENTES (XV) = (XIII - XIV)	133.073.306,08	97.230.226,90	95.387.394,57	84.305.145,16	448.666,81	0,00	0,00
DESPESAS DE CAPITAL (XVI)	23.904.906,95	14.837.217,00	14.367.325,60	12.946.130,87	86.044,90	0,00	0,00
Investimentos	14.112.786,79	7.499.228,64	7.029.337,24	5.799.048,58	86.044,90	0,00	0,00
Inversões Financeiras	642.800,00	342.800,00	342.800,00	153.500,00	0,00	0,00	0,00
Concessão de Empréstimos e Financiamentos (XVII)	0,00	0,00	0,00	0,00	0,00	0,00	0,00
Aquisição de Título de Capital já Integralizado (XVIII)	0,00	0,00	0,00	0,00	0,00	0,00	0,00
Aquisição de Título de Crédito (XIX)	0,00	0,00	0,00	0,00	0,00	0,00	0,00
Demais Inversões Financeiras	642.800,00	342.800,00	342.800,00	153.500,00	0,00	0,00	0,00
Amortização da Dívida (XX)	9.149.320,16	6.995.188,36	6.995.188,36	6.993.582,29	0,00	0,00	0,00
DESPESAS PRIMÁRIAS DE CAPITAL (XXI) = (XVI - XVII - XVIII - XIX - XX)	14.755.586,79	7.842.028,64	7.372.137,24	5.952.548,58	86.044,90	0,00	0,00
RESERVA DE CONTINGÊNCIA (XXII)	100.000,00	0,00	0,00	0,00	0,00	0,00	0,00
DESPESA PRIMÁRIA TOTAL (XXIII) = (XV + XXI + XXII)	147.928.892,87	105.072.255,54	102.759.531,81	90.257.693,74	534.711,71	0,00	0,00

RESULTADO PRIMÁRIO - Acima da Linha (XXIV) = [XIIa - (XXIIIa + XXIIIb + XXIIIc)] 23.281.347,74

META FISCAL PARA O RESULTADO PRIMÁRIO	VALOR CORRENTE
META DE RESULTADO PRIMÁRIO FIXADA NO ANEXO DE METAS FISCAIS DA LDO P/ O EXERCÍCIO DE REFERÊNCIA	10.000.000,00

JUROS NOMINAIS	VALOR INCORRIDO
JUROS, ENCARGOS E VARIAÇÕES MONETÁRIAS ATIVOS (XXV)	1.194.666,83
JUROS, ENCARGOS E VARIAÇÕES MONETÁRIAS PASSIVOS (XXVI)	144.189,92
RESULTADO NOMINAL - Acima da Linha (XXVII) = XXIV + (XXV - XXVI)	24.331.824,65

META FISCAL PARA O RESULTADO NOMINAL	
META FIXADA NO ANEXO DE METAS FISCAIS DA LDO PARA O EXERCÍCIO DE REFERÊNCIA	10.000.000,00

ABAIXO DA LINHA

CÁLCULO DO RESULTADO NOMINAL	SALDO	
	Em 31/Dez/2017	Até o Bimestre 2018
	(a)	(b)

DÍVIDA CONSOLIDADA (XXVIII)	130.952.058,22	130.919.151,60
DEDUÇÕES (XXIX)	5.773.034,62	33.959.587,47
Disponibilidade de Caixa	5.773.000,94	33.959.553,79
Disponibilidade de Caixa bruta	6.883.951,60	34.001.081,03
(-) Restos a Pagar Processados (XXX)	1.110.950,66	41.527,24
Demais Haveres Financeiros	33,68	33,68
DÍVIDA CONSOLIDADA LÍQUIDA (XXXI) = (XXVIII - XXIX)	125.179.023,60	96.959.564,13
RESULTADO NOMINAL - Abaixo da Linha (XXXII) = (XXXIa - XXXIb)		28.219.459,47

AJUSTE METODOLÓGICO	Até o Bimestre / 2018
VARIAÇÃO SALDO RPP = (XXXIII) = (XXXa - XXXb)	1.069.423,42
RECEITA DE ALIENAÇÃO DE INVESTIMENTOS PERMANENTES (IX)	0,00
PASSIVOS RECONHECIDOS NA DC (XXXIV)	0,00
VARIAÇÃO CAMBIAL (XXXV)	0,00
PAGAMENTO DE PRECATÓRIOS INTEGRANTES DA DC (XXXVI)	62.730,97
OUTROS AJUSTES (XXXVII)	0,00
RESULTADO NOMINAL AJUSTADO - Abaixo da Linha (XXXVIII) = (XXXII - XXXIII - IX + XXXIV + XXXV - XXXVI + XXXVII)	27.212.767,02
RESULTADO PRIMÁRIO - Abaixo da Linha (XXXIX) = XXXVIII - (XXV - XXVI)	-987.745,94

INFORMAÇÕES ADICIONAIS	PREVISÃO ORÇAMENTÁRIA
SALDO DE EXERCÍCIOS ANTERIORES	0,00
Recursos Arrecadados em Exercícios Anteriores - RPPS	0,00
Superávit Financeiro Utilizado para Abertura e Reabertura de Créditos Adicionais	0,00
RESERVA ORÇAMENTÁRIA DO RPPS	

PAULINE DE FATIMA PEREIRA ALBUQUERQUE
PREFEITA Mat.916614

IZABEL CRISTINA DA SILVA TELES
CONTADORA CRC/AL 5130/O Mat.2712

LUANA GESSANY DA SILVA SANTOS
CONTROLE INTERNO Mat.918520



SETEMBRO-OUTUBRO/2018

PLANO PREVIDENCIÁRIO				
RECEITAS PREVIDENCIÁRIAS - RPPS	PREVISÃO INICIAL	PREVISÃO ATUALIZADA	RECEITAS REALIZADAS	
			Até o Bimestre 2018	Até o Bimestre 2017
RECEITAS CORRENTES	9.052.003,00	9.052.003,00	10.540.657,62	3.671.618,02
Receita de Contribuições dos Segurados	4.500.000,00	4.500.000,00	8.188.582,67	2.372.078,82
Civil	4.500.000,00	4.500.000,00	8.188.582,67	2.372.078,82
Ativo	4.500.000,00	4.500.000,00	8.188.582,67	2.372.078,82
Inativo	0,00	0,00	0,00	0,00
Pensionista	0,00	0,00	0,00	0,00
Militar	0,00	0,00	0,00	0,00
Ativo	0,00	0,00	0,00	0,00
Inativo	0,00	0,00	0,00	0,00
Pensionista	0,00	0,00	0,00	0,00
Receita de Contribuições Patronais	4.500.000,00	4.500.000,00	2.346.804,53	0,00
Civil	4.500.000,00	4.500.000,00	2.346.804,53	0,00
Ativo	4.500.000,00	4.500.000,00	2.346.804,53	0,00
Inativo	0,00	0,00	0,00	0,00
Pensionista	0,00	0,00	0,00	0,00
Militar	0,00	0,00	0,00	0,00
Ativo	0,00	0,00	0,00	0,00
Inativo	0,00	0,00	0,00	0,00
Pensionista	0,00	0,00	0,00	0,00
Em Regime de Parcelamento de Débitos	0,00	0,00	0,00	0,00
Receita Patrimonial	52.003,00	52.003,00	5.270,42	38.610,60
Receitas Imobiliárias	0,00	0,00	0,00	0,00
Receitas de Valores Mobiliários	52.003,00	52.003,00	5.270,42	38.610,60
Outras Receitas Patrimoniais	0,00	0,00	0,00	0,00
Receita de Serviços	0,00	0,00	0,00	0,00
Outras Receitas Correntes	0,00	0,00	0,00	1.260.928,60
Compensação Previdenciária do RGPS para o RPPS	0,00	0,00	0,00	0,00
Demais Receitas Correntes	0,00	0,00	0,00	1.260.928,60
RECEITAS DE CAPITAL (III)	0,00	0,00	0,00	0,00
Alienação de Bens, Direitos e Ativos	0,00	0,00	0,00	0,00
Amortização de Empréstimos	0,00	0,00	0,00	0,00

Outras Receitas de Capital 0,00 0,00 0,00 0,00

TOTAL DAS RECEITAS PREVIDENCIÁRIAS RPPS - (IV) = (I + III - II) 9.052.003,00 9.052.003,00 10.540.657,62 3.671.618,02

DESPESAS	DOTAÇÃO INICIAL	DOTAÇÃO ATUALIZADA	DESPESAS EMPENHADAS		DESPESAS LIQUIDADAS		INSCRITAS EM RESTOS A PAGAR NÃO PROCESSADOS	
			Até o Bimestre 2018	Até o Bimestre 2017	Até o Bimestre 2018	Até o Bimestre 2017	Até o Bimestre 2018	Até o Bimestre 2017
DESPESAS PREVIDENCIÁRIAS	6.472.281,34	7.486.190,44	5.506.317,13	4.814.396,40	5.502.711,13	4.807.704,93	0,00	0,00
ADMINISTRAÇÃO (IV)	2.142.904,09	2.348.706,90	454.697,71	558.538,48	451.091,71	551.847,01	0,00	0,00
Despesas Correntes	2.131.738,49	2.337.541,30	454.532,71	550.552,64	450.926,71	546.587,09	0,00	0,00
Despesas de Capital	11.165,60	11.165,60	165,00	7.985,84	165,00	5.259,92	0,00	0,00
PREVIDÊNCIA (V)	4.329.377,25	5.137.483,54	5.051.619,42	4.255.857,92	5.051.619,42	4.255.857,92	0,00	0,00
Benefícios - Civil	4.327.259,81	5.135.366,10	5.051.619,42	4.253.639,95	5.051.619,42	4.253.639,95	0,00	0,00
Aposentadorias	2.466.677,61	3.151.149,39	3.151.091,98	2.743.594,12	3.151.091,98	2.743.594,12	0,00	0,00
Pensões	622.527,36	635.127,36	568.182,09	416.233,65	568.182,09	416.233,65	0,00	0,00
Outros Benefícios Previdenciários	1.238.054,84	1.349.089,35	1.332.345,35	1.093.812,18	1.332.345,35	1.093.812,18	0,00	0,00
Pessoal Militar	0,00	0,00	0,00	0,00	0,00	0,00	0,00	0,00
Reformas	0,00	0,00	0,00	0,00	0,00	0,00	0,00	0,00
Pensões	0,00	0,00	0,00	0,00	0,00	0,00	0,00	0,00
Outros Benefícios Previdenciários	0,00	0,00	0,00	0,00	0,00	0,00	0,00	0,00
Outras Despesas Previdenciárias	2.117,44	2.117,44	0,00	2.217,97	0,00	2.217,97	0,00	0,00
Compensação Previdenciária do RPPS para o RGPS	2.117,44	2.117,44	0,00	2.217,97	0,00	2.217,97	0,00	0,00
Demais Despesas Previdenciárias	0,00	0,00	0,00	0,00	0,00	0,00	0,00	0,00
TOTAL DAS DESPESAS PREVIDENCIÁRIAS RPPS (VII) = (V + VI)	6.472.281,34	7.486.190,44	5.506.317,13	4.814.396,40	5.502.711,13	4.807.704,93	0,00	0,00

RESULTADO PREVIDENCIÁRIO (VII) = (III - VI) 2.579.721,66 1.565.812,56 5.034.340,49 -1.142.778,38 5.037.946,49 -1.136.086,91

RECURSOS RPPS ARRECADADOS EM EXERCÍCIOS ANTERIORES PREVISÃO ORÇAMENTÁRIA

VALOR

APORTES DE RECURSOS PARA O REGIME PRÓPRIO DE PREVIDÊNCIA DO SERVIDOR	APORTES REALIZADOS
-----------------------------------------------------------------------------	---------------------------

TOTAL DOS APORTES PARA O RPPS 0,00

Plano Financeiro 0,00

Recursos para Cobertura de Insuficiências Financeiras 0,00

Recursos para Formação de Reserva 0,00

Outros Aportes para o RPPS 0,00

Plano Previdenciário 0,00

Recursos para Cobertura de Insuficiências Financeiras	0,00
Recursos para Formação de Reserva	0,00
Outros Aportes para o RPPS	0,00

RESERVA ORÇAMENTÁRIA DO RPPS	PREVISÃO ORÇAMENTÁRIA
VALOR	0,00

BENS E DIREITOS DO RPPS	PERÍODO DE REFERÊNCIA	
	2018	2017
Caixa e Equivalentes de Caixa	5.160.371,85	450.984,90
Investimentos e Aplicações	0,00	0,00
Outros Bens e Direitos	18.074,46	19.337,17

PLANO FINANCEIRO

RECEITAS PREVIDENCIÁRIAS - RPPS	PREVISÃO INICIAL	PREVISÃO ATUALIZADA	RECEITAS REALIZADAS	
			Até o Bimestre 2018	Até o Bimestre 2017

- RECEITAS CORRENTES (VIII)
- Receita de Contribuições dos Segurados
 - Civil
 - Ativo
 - Inativo
 - Pensionista
 - Militar
 - Ativo
 - Inativo
 - Pensionista
- Receita de Contribuições Patronais
 - Civil
 - Ativo
 - Inativo
 - Pensionista
 - Militar
 - Ativo
 - Inativo
 - Pensionista
- Em Regime de Parcelamento de Débitos
- Receita Patrimonial
 - Receitas Imobiliárias
 - Receitas de Valores Mobiliários
 - Outras Receitas Patrimoniais
- Receita de Serviços
 - Outras Receitas Correntes
 - Compensação Previdenciária do RGPS para o RPPS
 - Demais Receitas Correntes
- RECEITAS DE CAPITAL (IX)
- Alienação de Bens, Direitos e Ativos
- Amortização de Empréstimos
- Outras Receitas de Capital

TOTAL DAS RECEITAS PREVIDENCIÁRIAS RPPS - (X) = (VIII + IX)

DESPESAS	DOTAÇÃO INICIAL	DOTAÇÃO ATUALIZADA	DESPESAS EMPENHADAS		DESPESAS LIQUIDADAS		INSCRITAS EM RESTOS A PAGAR NÃO PROCESSADOS	
			Até o Bimestre 2018	Até o Bimestre 2017	Até o Bimestre 2018	Até o Bimestre 2017	Até o Bimestre 2018	Até o Bimestre 2017
			ADMINISTRAÇÃO (XI) Despesas Correntes Despesas de Capital					
PREVIDÊNCIA (XII) Benefícios - Civil Aposentadorias Pensões Outros Benefícios Previdenciários Benefícios - Militar Reformas Pensões Outros Benefícios Previdenciários Outras Despesas Previdenciárias Compensação Previdenciária do RPPS para o RGPS Demais Despesas Previdenciárias								

TOTAL DAS DESPESAS PREVIDENCIÁRIAS RPPS (XIII) = (XI + XII)

RESULTADO PREVIDENCIÁRIO (XIV) = (X - XIII)

<u>APORTES DE RECURSOS PARA O REGIME PRÓPRIO DE PREVIDÊNCIA DO SERVIDOR</u>	APORTES REALIZADOS
-----------------------------------------------------------------------------	--------------------

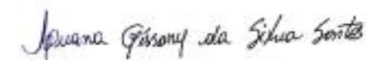
Recursos para Cobertura de Insuficiências Financeiras
Recursos para Formação de Reserva



PAULINE DE FATIMA PEREIRA ALBUQUERQUE
PREFEITA Mat.916614



IZABEL CRISTINA DA SILVA TELES
CONTADORA CRC/AL 5130/O Mat.2712



LUANA GESSANY DA SILVA SANTOS
CONTROLE INTERNO Mat.918520



ESTADO DE ALAGOAS
PREFEITURA MUNICIPAL DE CAMPO ALEGRE
DEMONSTRATIVO DAS RECEITAS E DESPESAS COM AÇÕES E SERVIÇOS PÚBLICOS DE SAÚDE

RREO - ANEXO XII (LC 141/2012, art. 35)

SETEMBRO-OUTUBRO/2018

R\$ 1,00

RECEITAS PARA APURAÇÃO DA APLICAÇÃO EM AÇÕES E SERVIÇOS PÚBLICOS DE SAÚDE	PREVISÃO INICIAL	PREVISÃO ATUALIZADA (a)	RECEITAS REALIZADAS			
			Até o Bimestre (b)	% (b/a) x 100		
RECEITA DE IMPOSTOS LÍQUIDA (I)	1.721.716,00	1.721.716,00	2.402.947,06	139.56		
Imposto Predial e Territorial Urbano - IPTU	149.608,00	149.608,00	150.771,99	100.77		
Imposto sobre Transmissão de Bens Intervivos - ITBI	65.667,00	65.667,00	29.193,35	44.45		
Imposto sobre Serviços de Qualquer Natureza - ISS	494.320,00	494.320,00	906.438,93	183.37		
Imposto de Renda Retido na Fonte - IRRF	784.105,00	784.105,00	1.236.548,30	157.70		
Imposto Territorial Rural - ITR	0,00	0,00	0,00	0.00		
Multas, Juros de Mora e Outros Encargos dos Impostos	56.623,00	56.623,00	18.607,32	32.86		
Dívida Ativa dos Impostos	171.393,00	171.393,00	61.387,17	35.81		
Multas, Juros de Mora e Outros Encargos da Dívida Ativa	0,00	0,00	0,00	0.00		
RECEITA DE TRANSFERÊNCIAS CONSTITUCIONAIS E LEGAIS (II)	44.647.726,86	44.647.726,86	36.727.519,52	82.26		
Cota-Parte FPM	31.318.209,86	31.318.209,86	25.455.160,71	81.27		
Cota-Parte ITR	2.392,00	2.392,00	11.023,23	460.83		
Cota-Parte IPVA	703.276,00	703.276,00	588.469,88	83.67		
Cota-Parte ICMS	12.530.919,00	12.530.919,00	10.596.121,41	84.55		
Cota-Parte IPI-Exportação	38.084,00	38.084,00	33.477,69	87.90		
Compensações Financeiras Provenientes de Impostos e Transferências Constitucionais	0,00	0,00	0,00	0.00		
Desoneração ICMS (LC 87/96)	54.846,00	54.846,00	43.266,60	78.88		
Outras	0,00	0,00	0,00	0.00		
TOTAL DAS RECEITAS PARA APURAÇÃO DA APLICAÇÃO EM AÇÕES E SERVIÇOS PÚBLICOS DE SAÚDE (III) = I + II	46.369.442,86	46.369.442,86	39.130.466,58	84.39		
RECEITAS ADICIONAIS PARA FINANCIAMENTO DA SAÚDE	PREVISÃO INICIAL	PREVISÃO ATUALIZADA (a)	RECEITAS REALIZADAS			
			Até o Bimestre (b)	% (b/a) x 100		
TRANSFERÊNCIA DE RECURSOS DO SISTEMA ÚNICO DE SAÚDE-SUS	11.548.935,00	11.548.935,00	14.841.460,67	128.50		
Provenientes da União	11.082.477,00	11.082.477,00	14.841.460,67	133.91		
Provenientes dos Estados	466.458,00	466.458,00	0,00	0.00		
Provenientes de Outros Municípios	0,00	0,00	0,00	0.00		
Outras Receitas do SUS	0,00	0,00	0,00	0.00		
TRANSFERÊNCIAS VOLUNTÁRIAS	3.925.194,00	3.925.194,00	0,00	0.00		
RECEITAS DE OPERAÇÕES DE CRÉDITOS VINCULADAS À SAÚDE	0,00	0,00	0,00	0.00		
TOTAL RECEITAS ADICIONAIS PARA FINANCIAMENTO DA SAÚDE	15.474.129,00	15.474.129,00	14.841.460,67	95.91		
DESPESAS COM SAÚDE (Por Grupo de Natureza da Despesa)	DOTAÇÃO INICIAL	DOTAÇÃO ATUALIZADA (e)	DESPESAS EMPENHADAS		DESPESAS LIQUIDADAS	
			Até o Bimestre (f)	% (f/e) x 100	Até o Bimestre (g)	% (g/e) x 100
DESPESAS CORRENTES	21.510.986,41	27.332.285,59	25.726.135,86	94.12	25.299.487,47	92.56

Pessoal e Encargos Sociais	9.436.932,02	14.835.167,08	17.059.933,47	114,99	17.052.197,53	114,94
Juros e Encargos da Dívida	0,00	0,00	0,00	0,00	0,00	0,00
Outras Despesas Correntes	12.074.054,39	12.497.118,51	8.666.202,39	69,34	8.247.289,94	65,99
DESPESAS DE CAPITAL	8.867.177,59	3.108.690,47	1.947.702,24	62,65	1.893.960,56	60,92
Investimentos	8.867.177,59	3.108.690,47	1.947.702,24	62,65	1.893.960,56	60,92
Inversões Financeiras	0,00	0,00	0,00	0,00	0,00	0,00
Amortização da Dívida	0,00	0,00	0,00	0,00	0,00	0,00
TOTAL DAS DESPESAS COM SAÚDE (IV)	30.378.164,00	30.440.976,06	27.673.838,10	90,91	27.193.448,03	89,33

DESPESAS COM SAÚDE NÃO COMPUTADAS PARA FINS DE APURAÇÃO DO PERCENTUAL MÍNIMO	DOTAÇÃO INICIAL	DOTAÇÃO ATUALIZADA (e)	DESPESAS EMPENHADAS		DESPESAS LIQUIDADAS	
			Até o Bimestre (f)	% (f/e) x 100	Até o Bimestre (g)	% (g/e) x 100
DESPESAS COM INATIVOS E PENSIONISTAS	0,00	0,00	0,00	0,00	0,00	0,00
DESPESA COM ASSISTÊNCIA À SAÚDE QUE NÃO ATENDE AO PRINCÍPIO DE ACESSO UNIVERSAL	0,00	0,00	0,00	0,00	0,00	0,00
DESPESAS CUSTEADAS COM OUTROS RECURSOS	22.359.618,62	20.709.733,56	19.813.105,92	71,60	19.633.968,06	72,20
Recursos de Transferência do Sistema Único de Saúde - SUS	22.359.618,62	20.709.733,56	19.813.105,92	71,60	19.633.968,06	72,20
Recursos de Operações de Crédito	0,00	0,00	0,00	0,00	0,00	0,00
Outros Recursos	0,00	0,00	0,00	0,00	0,00	0,00
RESTOS A PAGAR NÃO PROCESSADOS INSCRITOS INDEVIDAMENTE NO EXERCÍCIO SEM DISPONIBILIDADE FINANCEIRA	0,00	0,00	0,00	0,00	0,00	0,00
DESPESAS CUSTEADAS COM DISPONIBILIDADE DE CAIXA VINCULADA AOS RESTOS A PAGAR CANCELADOS	0,00	0,00	0,00	0,00	0,00	0,00
DESPESAS CUSTEADAS COM RECURSOS VINCULADOS À PARCELA DO PERCENTUAL MÍNIMO QUE NÃO FOI APLICADA EM AÇÕES E SERVIÇOS DE SAÚDE EM EXERCÍCIOS ANTERIORES	0,00	0,00	0,00	0,00	0,00	0,00
OUTRAS AÇÕES E SERVIÇOS NÃO COMPUTADOS	0,00	0,00	0,00	0,00	0,00	0,00
TOTAL DAS DESPESAS COM NÃO COMPUTADAS (V)	22.359.618,62	20.709.733,56	19.813.105,92	71,60	19.633.968,06	72,20
TOTAL DAS DESPESAS COM AÇÕES E SERVIÇOS PÚBLICOS DE SAÚDE (VI) = (IV - V)	8.018.545,38	9.731.242,50	7.860.732,18	28,40	7.559.479,97	27,80

PERCENTUAL DE APLICAÇÃO EM AÇÕES E SERVIÇOS PÚBLICOS DE SAÚDE SOBRE A RECEITA DE IMPOSTOS LÍQUIDA E TRANSFERÊNCIAS CONSTITUCIONAIS E LEGAIS (VII%) = (VIh / IIIb x 100) - LIMITE CONSTITUCIONAL 15%	19,32
-----------------------------------------------------------------------------------------------------------------------------------------------------------------------------------------------------	-------

VALOR REFERENTE À DIFERENÇA ENTRE O VALOR EXECUTADO E O LIMITE MÍNIMO CONSTITUCIONAL [(VII - 15)/100 x IIIb]	1.689.909,98
--------------------------------------------------------------------------------------------------------------	--------------

EXECUÇÃO DE RESTOS A PAGAR NÃO PROCESSADOS INSCRITOS COM DISPONIBILIDADE DE CAIXA	INSCRITOS	CANCELADOS / PRESCRITOS	PAGOS	A PAGAR	PARCELA CONSIDERADA NO LIMITE
Inscritos em 2017	0,00	0,00	0,00	0,00	0,00
Total	0,00	0,00	0,00	0,00	0,00

CONTROLE DAS DESPESAS CUSTEADAS COM DISPONIBILIDADE DE CAIXA VINCULADA AOS RESTOS A PAGAR CANCELADOS OU PRESCRITOS CONSIDERADOS PARA FINS DE CUMPRIMENTO DO LIMITE ARTIGO 24, § 1º e 2º	DISPONIBILIDADE DE CAIXA VINCULADA AOS RESTOS A PAGAR CANCELADOS OU PRESCRITOS		
	Saldo Inicial	Despesas custeadas no exercício de referência (j)	Saldo Final (Não Aplicado)
Restos a Pagar Cancelados ou Prescritos em 2017			
Total (VIII)			

CONTROLE DAS DESPESAS CUSTEADAS COM RECURSOS VINCULADOS À PARCELA DO PERCENTUAL MÍNIMO NÃO APLICADA EM AÇÕES E SERVIÇOS DE SAÚDE EM EXERCÍCIOS ANTERIORES - ARTIGOS 25 E 26	RECURSOS VINCULADOS À DIFERENÇA DE LIMITE NÃO CUMPRIDO
-----------------------------------------------------------------------------------------------------------------------------------------------------------------------------	--------------------------------------------------------

	Saldo Inicial	Despesas custeadas no exercício de referência (k)	Saldo Final (Não Aplicado)
Diferença de limite não cumprido em 2017			0.00
Total (IX)	0.00	0.00	0.00

DESPESAS COM SAÚDE (Por Subfunção)	DOTAÇÃO INICIAL	DOTAÇÃO ATUALIZADA (e)	DESPESAS EMPENHADAS		DESPESAS LIQUIDADAS	
			Até o Bimestre (f)	% (f/e) x 100	Até o Bimestre (g)	% (g/e) x 100
Atenção Básica	16.688.784,00	22.338.727,61	21.634.479,34	78.17	21.196.218,88	77.94
Assistência Hospitalar e Ambulatorial	12.253.290,00	7.139.284,74	5.379.424,22	19.43	5.343.724,22	19.65
Suporte Profilático e Terapêutico	0,00	0,00	0,00	0.00	0,00	0.00
Vigilância Sanitária	82.900,00	82.900,00	50,65	0.00	50,65	0.00
Vigilância Epidemiológica	0,00	0,00	0,00	0.00	0,00	0.00
Alimentação e Nutrição	0,00	0,00	0,00	0.00	0,00	0.00
Outras Subfunções	1.353.190,00	880.063,71	659.883,89	2.38	653.454,28	2.40
TOTAL	30.378.164,00	30.440.976,06	27.673.838,10	100.00	27.193.448,03	100.00

PAULINE DE FATIMA PEREIRA ALBUQUERQUE
PREFEITA Mat.916614

IZABEL CRISTINA DA SILVA TELES
CONTADORA CRC/AL 5130/O Mat.2712

LUANA GESSANY DA SILVA SANTOS
CONTROLE INTERNO Mat.918520



ESTADO DE ALAGOAS
PREFEITURA MUNICIPAL DE CAMPO ALEGRE
Demonstrativo Simplificado do Relatório Resumido da Execução Orçamentária

RREO - Anexo 14 (LRF, Art. 48)

SETEMBRO-OUTUBRO/2018

R\$ 1,00

BALANÇO ORÇAMENTÁRIO	Até o Bimestre
RECEITAS	
Previsão Inicial	142.705.177,00
Previsão Atualizada	142.705.177,00
Receitas Realizadas	115.268.420,02
Déficit Orçamentário	
Saldos de Exercícios Anteriores (Utilizados para Créditos Adicionais)	0,00
DESPESAS	
Dotação Inicial	142.705.177,00
Créditos Adicionais	19.125.995,40
Dotação Atualizada	161.831.172,40
Despesas Empenhadas	116.210.022,11
Despesas Liquidadas	113.893.277,47
Despesas Pagas	98.886.698,13
Superávit Orçamentário	1.375.142,55

DESPESAS POR FUNÇÃO/SUBFUNÇÃO	Até o Bimestre
Despesas Empenhadas	116.210.022,11
Despesas Liquidadas	113.893.277,47

RECEITA CORRENTE LÍQUIDA - RCL	Até o Bimestre
Receita Corrente Líquida	121.371.734,71

RECEITAS E DESPESAS DOS REGIMES DE PREVIDÊNCIA	Até o Bimestre
Regime Geral de Previdência Social	0,00
Receitas Previdenciárias Realizadas(I)	0,00
Despesas Previdenciárias Liquidadas(II)	0,00
Resultado Previdenciário (III) = (I - II)	0,00
Regime Próprio de Previdência dos Servidores	0,00
Receitas Previdenciárias Realizadas(IV)	10.540.657,62
Despesas Previdenciárias Liquidadas(V)	5.502.711,13
Resultado Previdenciário (VI) = (IV - V)	5.037.946,49

RESULTADOS NOMINAL E PRIMÁRIO	Meta Fixada no Anexo de Metas Fiscais da LDO (a)	Resultado Apurado Até o Bimestre (b)	% em Relação à Meta (b/a)
-------------------------------	-----------------------------------------------------	-----------------------------------------	------------------------------

Resultado Nominal	10.000.000,00	11.529.680,29	115,29
Resultado Primário	10.000.000,00	23.281.347,74	232,81

RESTOS A PAGAR A PAGAR POR PODER E MINISTÉRIO PÚBLICO	Inscrição	Cancelamento Até o Bimestre	Pagamento Até o Bimestre	Saldo a Pagar
RESTOS A PAGAR PROCESSADOS	555.475,33	0,00	534.711,71	20.763,62
Poder Executivo	555.475,33	0,00	534.711,71	20.763,62
Poder Legislativo	0,00	0,00	0,00	0,00
RESTOS A PAGAR NÃO-PROCESSADOS	1.850,00	0,00	0,00	1.850,00
Poder Executivo	1.850,00	0,00	0,00	1.850,00
Poder Legislativo	0,00	0,00	0,00	0,00
TOTAL	557.325,33	0,00	534.711,71	22.613,62

DESPESAS COM MANUTENÇÃO E DESENVOLVIMENTO DO ENSINO	Valor Apurado Até o Bimestre	Limites Constitucionais Anuais	
		% Mínimo a Aplicar no Exercício	% Aplicado Até o Bimestre
Mínimo Anual de <25%> das Receitas de Impostos na Manutenção e Desenvolvimento do Ensino	15.833.613,10	25,00	39,10
Mínimo Anual de 60% do FUNDEB na Remuneração do Magistério com Educação Infantil e Ensino Fundamental	2.295.825,37	60,00	7,50

RECEITAS DE OPERAÇÕES DE CRÉDITO E DESPESAS DE CAPITAL	Valor Apurado Até o Bimestre	Saldo não realizado
Receita de Operação de Crédito	0,00	0,00
Despesa de Capital Líquida		

PROJEÇÃO ATUARIAL DOS REGIMES DE PREVIDÊNCIA	Exercício	10º Exercício	20º Exercício	35º Exercício
Regime Geral de Previdência Social				
Receitas Previdenciárias (I)				
Despesas Previdenciárias (II)				
Resultado Previdenciário (III) = (I - II)				
Regime Próprio de Previdência dos Servidores				
Receitas Previdenciárias (IV)				
Despesas Previdenciárias (V)				
Resultado Previdenciário (VI) = (IV - V)				

RECEITA DA ALIENAÇÃO DE ATIVOS E APLICAÇÃO DOS RECURSOS	Valor Apurado Até o Bimestre	Saldo não realizado
Receita de Capital Resultante da Alienação de Ativos	0,00	0,00
Aplicação dos Recursos da Alienação de Ativos		

DESPESAS COM AÇÕES E SERVIÇOS PÚBLICOS DE SAÚDE	Valor Apurado Até o Bimestre	Limites Constitucionais Anuais	
		% Mínimo a Aplicar no Exercício	% Aplicado Até o Bimestre
Despesas Próprias com Ações e Serviços Públicos de Saúde	7.559.479,97	15,00	19,32

Total das Despesas / RCL (%)

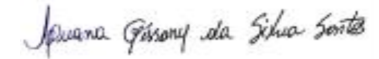
0,00



PAULINE DE FATIMA PEREIRA ALBUQUERQUE
PREFEITA Mat.916614



IZABEL CRISTINA DA SILVA TELES
CONTADORA CRC/AL 5130/O Mat.2712



LUANA GESSANY DA SILVA SANTOS
CONTROLE INTERNO Mat.918520