

## Atestado

**Atesto que foi publicado, em 26/03/2026, o Relatório Resumido de Execução Orçamentária (RREO) do 1º bimestre de 2026 deste Município, conforme preceituam os arts. 52 e 53 da Lei Complementar nº 101, de 04/05/2000.**

**Canhoba/SE, em 26/03/2026.**

## Lista de Assinaturas

Assinatura: 1

As assinaturas digitais podem ser verificadas no arquivo PDF.



**ESTADO DE SERGIPE**  
**MUNICÍPIO DE CANHOBA**  
**Balanco Orçamentário**  
Orçamentos Fiscal e da Seguridade Social

RREO – Anexo I (LRF, Art. 52, inciso I, alíneas “a” e “b” do inciso II e §1º)

RELATÓRIO RESUMIDO DA EXECUÇÃO ORÇAMENTÁRIA

JANEIRO-FEVEREIRO/2026

R\$ 1,00

RECEITAS	PREVISÃO INICIAL	PREVISÃO ATUALIZADA (a)	RECEITAS REALIZADAS				SALDO A REALIZAR (a-c)
			No Bimestre (b)	% (b/a)	Até o Bimestre (c)	% (c/a)	
<b>RECEITAS (EXCETO INTRA-ORÇAMENTÁRIAS) (I)</b>	<b>40.500.000,00</b>	<b>40.500.000,00</b>	<b>7.710.729,60</b>	<b>19,04</b>	<b>7.710.729,60</b>	<b>19,04</b>	<b>32.789.270,40</b>
<b>RECEITAS CORRENTES</b>	<b>40.085.500,00</b>	<b>40.085.500,00</b>	<b>7.710.729,60</b>	<b>19,23</b>	<b>7.710.729,60</b>	<b>19,23</b>	<b>32.374.770,40</b>
<b>IMPOSTOS, TAXAS E CONTRIBUIÇÕES DE MELHORIA</b>	<b>1.726.000,00</b>	<b>1.726.000,00</b>	<b>224.989,43</b>	<b>13,03</b>	<b>224.989,43</b>	<b>13,03</b>	<b>1.501.010,57</b>
IMPOSTOS	1.696.000,00	1.696.000,00	210.820,43	12,43	210.820,43	12,43	1.485.179,57
TAXAS	30.000,00	30.000,00	14.169,00	47,23	14.169,00	47,23	15.831,00
<b>CONTRIBUIÇÕES</b>	<b>220.000,00</b>	<b>220.000,00</b>	<b>39.134,24</b>	<b>17,78</b>	<b>39.134,24</b>	<b>17,78</b>	<b>180.865,76</b>
CONTRIBUIÇÃO PARA O CUSTEIO DO SERVIÇO DE ILUMINAÇÃO PÚBLICA	220.000,00	220.000,00	39.134,24	17,78	39.134,24	17,78	180.865,76
<b>RECEITA PATRIMONIAL</b>	<b>947.500,00</b>	<b>947.500,00</b>	<b>138.491,21</b>	<b>14,61</b>	<b>138.491,21</b>	<b>14,61</b>	<b>809.008,79</b>
VALORES MOBILIÁRIOS	219.000,00	219.000,00	138.491,21	63,23	138.491,21	63,23	80.508,79
DELEGAÇÃO DE SERVIÇOS PÚBLICOS MEDIANTE CONCESSÃO, PERMISS	728.500,00	728.500,00	0,00	0,00	0,00	0,00	728.500,00
<b>RECEITA DE SERVIÇOS</b>	<b>52.000,00</b>	<b>52.000,00</b>	<b>0,00</b>	<b>0,00</b>	<b>0,00</b>	<b>0,00</b>	<b>52.000,00</b>
SERVIÇOS ADMINISTRATIVOS E COMERCIAIS GERAIS	2.000,00	2.000,00	0,00	0,00	0,00	0,00	2.000,00
OUTROS SERVIÇOS	50.000,00	50.000,00	0,00	0,00	0,00	0,00	50.000,00
<b>TRANSFERÊNCIAS CORRENTES</b>	<b>36.920.000,00</b>	<b>36.920.000,00</b>	<b>7.306.481,25</b>	<b>19,79</b>	<b>7.306.481,25</b>	<b>19,79</b>	<b>29.613.518,75</b>
TRANSFERÊNCIAS DA UNIÃO E DE SUAS ENTIDADES	24.728.900,00	24.728.900,00	4.501.608,05	18,20	4.501.608,05	18,20	20.227.291,95
TRANSFERÊNCIAS DOS ESTADOS E DO DISTRITO FEDERAL E DE SUAS E	4.191.100,00	4.191.100,00	937.588,87	22,37	937.588,87	22,37	3.253.511,13
TRANSFERÊNCIAS DE OUTRAS INSTITUIÇÕES PÚBLICAS	8.000.000,00	8.000.000,00	1.867.284,33	23,34	1.867.284,33	23,34	6.132.715,67
<b>OUTRAS RECEITAS CORRENTES</b>	<b>220.000,00</b>	<b>220.000,00</b>	<b>1.633,47</b>	<b>0,74</b>	<b>1.633,47</b>	<b>0,74</b>	<b>218.366,53</b>
INDENIZAÇÕES, RESTITUIÇÕES E RESSARCIMENTOS	150.000,00	150.000,00	1.633,47	1,08	1.633,47	1,08	148.366,53
DEMAIS RECEITAS CORRENTES	70.000,00	70.000,00	0,00	0,00	0,00	0,00	70.000,00
<b>RECEITAS DE CAPITAL</b>	<b>414.500,00</b>	<b>414.500,00</b>	<b>0,00</b>	<b>0,00</b>	<b>0,00</b>	<b>0,00</b>	<b>414.500,00</b>
<b>ALIENAÇÃO DE BENS</b>	<b>2.000,00</b>	<b>2.000,00</b>	<b>0,00</b>	<b>0,00</b>	<b>0,00</b>	<b>0,00</b>	<b>2.000,00</b>
ALIENAÇÃO DE BENS MÓVEIS	1.000,00	1.000,00	0,00	0,00	0,00	0,00	1.000,00
ALIENAÇÃO DE BENS IMÓVEIS	1.000,00	1.000,00	0,00	0,00	0,00	0,00	1.000,00
<b>TRANSFERÊNCIAS DE CAPITAL</b>	<b>412.500,00</b>	<b>412.500,00</b>	<b>0,00</b>	<b>0,00</b>	<b>0,00</b>	<b>0,00</b>	<b>412.500,00</b>
TRANSFERÊNCIAS DA UNIÃO E DE SUAS ENTIDADES	181.000,00	181.000,00	0,00	0,00	0,00	0,00	181.000,00
TRANSFERÊNCIAS DOS ESTADOS E DO DISTRITO FEDERAL E DE SUAS E	231.500,00	231.500,00	0,00	0,00	0,00	0,00	231.500,00
<b>RECEITAS (INTRA-ORÇAMENTÁRIAS) (II)</b>	<b>-</b>	<b>-</b>	<b>-</b>	<b>-</b>	<b>-</b>	<b>-</b>	<b>-</b>
<b>SUBTOTAL DAS RECEITAS (III) = (I + II)</b>	<b>40.500.000,00</b>	<b>40.500.000,00</b>	<b>7.710.729,60</b>	<b>19,04</b>	<b>7.710.729,60</b>	<b>19,04</b>	<b>32.789.270,40</b>
<b>OPERAÇÕES DE CRÉDITO / REFINANCIAMENTO (IV)</b>	<b>-</b>	<b>-</b>	<b>-</b>	<b>-</b>	<b>-</b>	<b>-</b>	<b>0</b>
Operações de Crédito Internas	-	-	-	-	-	0,00	0
Mobiliária	-	-	-	-	-	-	0
Contratual	-	-	-	-	-	-	0
Operações de Crédito Externas	-	-	-	-	-	0,00	0
Mobiliária	-	-	-	-	-	-	0
Contratual	-	-	-	-	-	-	0
<b>TOTAL DAS RECEITAS (V) = (III + IV)</b>	<b>40.500.000,00</b>	<b>40.500.000,00</b>	<b>7.710.729,60</b>	<b>19,04</b>	<b>7.710.729,60</b>	<b>19,04</b>	<b>32.789.270,40</b>
<b>DÉFICIT (VI)</b>	<b>-</b>	<b>-</b>	<b>-</b>	<b>-</b>	<b>-</b>	<b>-</b>	<b>0</b>

TOTAL COM DÉFICIT (VII) = (V + VI)	40.500.000,00	40.500.000,00	7.710.729,60	19,04	7.710.729,60	32.789.270,40
SALDOS DE EXERCÍCIOS ANTERIORES		0,00				0
Recursos Arrecadados em Exercícios Anteriores - RPPS						
Superávit Financeiro Utilizado para Créditos Adicionais						0

DESPESAS	DOTAÇÃO INICIAL (d)	DOTAÇÃO ATUALIZADA (e)	DESPESAS EMPENHADAS		SALDO A EMPENHAR (g) = (e-f)	DESPESAS LIQUIDADAS		SALDO A LIQUIDAR (i) = (e-h)	DESPESAS PAGAS ATÉ O BIMESTRE (j)	INSCRITAS RP NÃO PROCESSADAS (k)
			No Bimestre	Até o Bimestre (f)		No Bimestre	Até o Bimestre (h)			
<b>DESPESAS (EXCETO INTRA-ORÇAMENTÁRIAS) (VIII)</b>	<b>40.500.000,00</b>	<b>40.500.000,00</b>	<b>28.709.007,17</b>	<b>28.709.007,17</b>	<b>11.790.992,83</b>	<b>6.533.466,67</b>	<b>6.533.466,67</b>	<b>33.966.533,33</b>	<b>6.492.524,27</b>	
<b>DESPESAS CORRENTES</b>	<b>39.187.330,00</b>	<b>38.978.930,00</b>	<b>28.220.725,37</b>	<b>28.220.725,37</b>	<b>10.758.204,63</b>	<b>6.532.266,67</b>	<b>6.532.266,67</b>	<b>32.446.663,33</b>	<b>6.491.324,27</b>	
PESSOAL E ENCARGOS SOCIAIS	27.707.894,00	27.272.024,00	22.291.611,43	22.291.611,43	4.980.412,57	4.784.096,70	4.784.096,70	22.487.927,30	4.764.544,70	
OUTRAS DESPESAS CORRENTES	11.479.436,00	11.706.906,00	5.929.113,94	5.929.113,94	5.777.792,06	1.748.169,97	1.748.169,97	9.958.736,03	1.726.779,57	
<b>DESPESAS DE CAPITAL</b>	<b>1.273.670,00</b>	<b>1.482.070,00</b>	<b>488.281,80</b>	<b>488.281,80</b>	<b>993.788,20</b>	<b>1.200,00</b>	<b>1.200,00</b>	<b>1.480.870,00</b>	<b>1.200,00</b>	
INVESTIMENTOS	1.272.370,00	1.480.770,00	488.281,80	488.281,80	992.488,20	1.200,00	1.200,00	1.479.570,00	1.200,00	
INVERSÕES FINANCEIRAS	1.300,00	1.300,00	0,00	0,00	1.300,00	0,00	0,00	1.300,00	0,00	
<b>RESERVAS</b>	<b>39.000,00</b>	<b>39.000,00</b>	<b>0,00</b>	<b>0,00</b>	<b>39.000,00</b>	<b>0,00</b>	<b>0,00</b>	<b>39.000,00</b>	<b>0,00</b>	
RESERVAS	39.000,00	39.000,00	0,00	0,00	39.000,00	0,00	0,00	39.000,00	0,00	
<b>AMORTIZAÇÃO DA DÍV. / REFINANCIAMENTO (XI)</b>	<b>0,00</b>	<b>0,00</b>	<b>0,00</b>	<b>0,00</b>	<b>0,00</b>	<b>0,00</b>	<b>0,00</b>	<b>0,00</b>	<b>0,00</b>	
<b>Amortização da Dívida Interna</b>	<b>0,00</b>	<b>0,00</b>	<b>0,00</b>	<b>0,00</b>	<b>0,00</b>	<b>0,00</b>	<b>0,00</b>	<b>0,00</b>	<b>0,00</b>	
Dívida Mobiliária	0,00	0,00	0,00	0,00	0,00	0,00	0,00	0,00	0,00	
Outras Dívidas	0,00	0,00	0,00	0,00	0,00	0,00	0,00	0,00	0,00	
<b>Amortização da Dívida Externa</b>	<b>0,00</b>	<b>0,00</b>	<b>0,00</b>	<b>0,00</b>	<b>0,00</b>	<b>0,00</b>	<b>0,00</b>	<b>0,00</b>	<b>0,00</b>	
Dívida Mobiliária	0,00	0,00	0,00	0,00	0,00	0,00	0,00	0,00	0,00	
Outras Dívidas	0,00	0,00	0,00	0,00	0,00	0,00	0,00	0,00	0,00	
<b>DESPESAS (INTRA-ORÇAMENTÁRIAS) (IX)</b>	<b>-</b>	<b>-</b>	<b>-</b>	<b>-</b>	<b>-</b>	<b>-</b>	<b>-</b>	<b>-</b>	<b>-</b>	
<b>SUBTOTAL DAS DESPESAS (X) = (VIII + IX)</b>	<b>40.500.000,00</b>	<b>40.500.000,00</b>	<b>28.709.007,17</b>	<b>28.709.007,17</b>	<b>11.790.992,83</b>	<b>6.533.466,67</b>	<b>6.533.466,67</b>	<b>33.966.533,33</b>	<b>6.492.524,27</b>	
<b>TOTAL DAS DESPESAS (XII) = (X + XI)</b>	<b>40.500.000,00</b>	<b>40.500.000,00</b>	<b>28.709.007,17</b>	<b>28.709.007,17</b>	<b>11.790.992,83</b>	<b>6.533.466,67</b>	<b>6.533.466,67</b>	<b>33.966.533,33</b>	<b>6.492.524,27</b>	
SUPERÁVIT (XIII)							1.177.262,93	-	1.218.205,33	
<b>TOTAL COM SUPERÁVIT (XIV) = (XII + XIII)</b>	<b>40.500.000,00</b>	<b>40.500.000,00</b>	<b>28.709.007,17</b>	<b>28.709.007,17</b>	<b>11.790.992,83</b>	<b>6.533.466,67</b>	<b>7.710.729,60</b>	<b>33.966.533,33</b>	<b>7.710.729,60</b>	
RESERVA DO RPPS			-	-	-	-	-	-	-	

RECEITAS INTRA-ORÇAMENTÁRIAS	PREVISÃO INICIAL	PREVISÃO ATUALIZADA (a)	RECEITAS REALIZADAS				SALDO A REALIZAR (a-c)
			No Bimestre (b)	% (b/a)	Até o Bimestre (c)	% (c/a)	

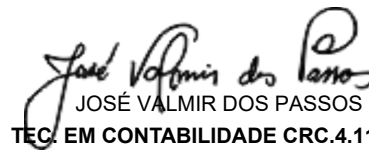
RECEITAS (INTRA-ORÇAMENTÁRIAS) (II)

DESPEAS INTRA-ORÇAMENTÁRIAS	DOTAÇÃO INICIAL (d)	DOTAÇÃO ATUALIZADA (e)	DESPEAS EMPENHADAS		SALDO A EMPENHAR (g) = (e-f)	DESPEAS LIQUIDADAS		SALDO A LIQUIDAR (i) = (e-h)	DESPEAS PAGAS ATÉ O BIMESTRE (j)	INSCRITAS RP NÃO PROCESSADOS (k)
			No Bimestre	Até o Bimestre (f)		No Bimestre	Até o Bimestre (h)			

DESPEAS (INTRA-ORÇAMENTÁRIAS) (IX)



CHRYSOTOPHE FERREIRA DIVINO  
PREFEITO MUNICIPAL Mat.0000634



JOSÉ VALMIR DOS PASSOS  
TEC. EM CONTABILIDADE CRC.4.111-SE



Função/SubFunção	DOTAÇÃO INICIAL	DOTAÇÃO ATUALIZADA (a)	DESPESAS EMPENHADAS			SALDO (c) = (a-b)	DESPESAS LIQUIDADAS			SALDO (e) = (a-d)	INSCRITAS EM RESTOS A PAGAR NÃO PROCESSADOS (f)
			No Bimestre	Até o Bimestre (b)	% (b) / t (b)		No Bimestre	Até o Bimestre (d)	% (d) / t (d)		
<b>DESPESAS (EXCETO INTRA-ORÇAMENTÁRIAS) (I)</b>	<b>40.500.000,00</b>	<b>40.500.000,00</b>	<b>28.709.007,17</b>	<b>28.709.007,17</b>	<b>100,00</b>	<b>11.790.992,83</b>	<b>6.533.466,67</b>	<b>6.533.466,67</b>	<b>100,00</b>	<b>33.966.533,33</b>	<b>0,00</b>
<b>01 - Legislativa</b>	<b>2.434.000,00</b>	<b>2.434.000,00</b>	<b>1.032.139,18</b>	<b>1.032.139,18</b>	<b>3,60</b>	<b>1.401.860,82</b>	<b>322.926,21</b>	<b>322.926,21</b>	<b>4,94</b>	<b>2.111.073,79</b>	<b>0,00</b>
031 - Ação Legislativa	2.434.000,00	2.434.000,00	1.032.139,18	1.032.139,18	3,60	1.401.860,82	322.926,21	322.926,21	4,94	2.111.073,79	0,00
<b>02 - Judiciária</b>	<b>1.149.018,00</b>	<b>1.096.718,00</b>	<b>727.000,00</b>	<b>727.000,00</b>	<b>2,53</b>	<b>369.718,00</b>	<b>118.070,11</b>	<b>118.070,11</b>	<b>1,81</b>	<b>978.647,89</b>	<b>0,00</b>
061 - Ação Judiciária	653.258,00	516.958,00	250.000,00	250.000,00	0,87	266.958,00	40.747,50	40.747,50	0,62	476.210,50	0,00
122 - Administração Geral	495.760,00	579.760,00	477.000,00	477.000,00	1,66	102.760,00	77.322,61	77.322,61	1,18	502.437,39	0,00
<b>04 - Administração</b>	<b>3.664.350,00</b>	<b>4.149.950,00</b>	<b>3.756.042,46</b>	<b>3.756.042,46</b>	<b>13,08</b>	<b>393.907,54</b>	<b>710.459,28</b>	<b>710.459,28</b>	<b>10,87</b>	<b>3.439.490,72</b>	<b>0,00</b>
122 - Administração Geral	2.135.720,00	2.518.820,00	2.258.665,71	2.258.665,71	7,87	260.154,29	448.747,71	448.747,71	6,87	2.070.072,29	0,00
123 - Administração Financeira	1.267.320,00	1.369.820,00	1.256.376,75	1.256.376,75	4,38	113.443,25	220.095,15	220.095,15	3,37	1.149.724,85	0,00
124 - Controle Interno	261.310,00	261.310,00	241.000,00	241.000,00	0,84	20.310,00	41.616,42	41.616,42	0,64	219.693,58	0,00
<b>08 - Assistência Social</b>	<b>2.649.652,00</b>	<b>2.770.452,00</b>	<b>1.750.072,48</b>	<b>1.750.072,48</b>	<b>6,10</b>	<b>1.020.379,52</b>	<b>439.567,69</b>	<b>439.567,69</b>	<b>6,73</b>	<b>2.330.884,31</b>	<b>0,00</b>
122 - Administração Geral	1.331.760,00	1.474.360,00	1.162.427,87	1.162.427,87	4,05	311.932,13	283.945,40	283.945,40	4,35	1.190.414,60	0,00
242 - Assistência à Pessoa com Deficiência	1.100,00	1.100,00	0,00	0,00	0,00	1.100,00	0,00	0,00	0,00	1.100,00	0,00
243 - Assistência à Criança e ao Adolescente	115.540,00	108.540,00	52.369,01	52.369,01	0,18	56.170,99	40.735,36	40.735,36	0,62	67.804,64	0,00
244 - Assistência Comunitária	1.176.992,00	1.181.692,00	535.275,60	535.275,60	1,86	646.416,40	114.886,93	114.886,93	1,76	1.066.805,07	0,00
245 - Serviços Socioassistenciais	24.260,00	4.760,00	0,00	0,00	0,00	4.760,00	0,00	0,00	0,00	4.760,00	0,00
<b>10 - Saúde</b>	<b>6.873.600,00</b>	<b>7.211.341,00</b>	<b>4.781.316,21</b>	<b>4.781.316,21</b>	<b>16,65</b>	<b>2.430.024,79</b>	<b>1.142.946,38</b>	<b>1.142.946,38</b>	<b>17,49</b>	<b>6.068.394,62</b>	<b>0,00</b>
122 - Administração Geral	3.513.080,00	4.367.380,25	3.237.819,81	3.237.819,81	11,28	1.129.560,44	844.626,23	844.626,23	12,93	3.522.754,02	0,00
301 - Atenção Básica	2.315.480,00	2.221.839,75	1.409.696,40	1.409.696,40	4,91	812.143,35	277.020,21	277.020,21	4,24	1.944.819,54	0,00
302 - Assistência Hospitalar e Ambulatorial	387.720,00	154.420,00	0,00	0,00	0,00	154.420,00	0,00	0,00	0,00	154.420,00	0,00
303 - Suporte Profilático e Terapêutico	217.320,00	74.140,00	16.800,00	16.800,00	0,06	57.340,00	0,00	0,00	0,00	74.140,00	0,00
304 - Vigilância Sanitária	253.200,00	191.761,00	0,00	0,00	0,00	191.761,00	0,00	0,00	0,00	191.761,00	0,00
305 - Vigilância Epidemiológica	186.800,00	201.800,00	117.000,00	117.000,00	0,41	84.800,00	21.299,94	21.299,94	0,33	180.500,06	0,00
<b>12 - Educação</b>	<b>17.396.820,00</b>	<b>16.499.399,00</b>	<b>11.938.044,27</b>	<b>11.938.044,27</b>	<b>41,58</b>	<b>4.561.354,73</b>	<b>2.714.804,61</b>	<b>2.714.804,61</b>	<b>41,55</b>	<b>13.784.594,39</b>	<b>0,00</b>
122 - Administração Geral	500,00	500,00	0,00	0,00	0,00	500,00	0,00	0,00	0,00	500,00	0,00
242 - Assistência à Pessoa com Deficiência	1.000,00	1.000,00	0,00	0,00	0,00	1.000,00	0,00	0,00	0,00	1.000,00	0,00
306 - Alimentação e Nutrição	288.500,00	391.470,00	76.955,10	76.955,10	0,27	314.514,90	76.955,10	76.955,10	1,18	314.514,90	0,00



Função/SubFunção	DOTAÇÃO INICIAL	DOTAÇÃO ATUALIZADA (a)	DESPESAS EMPENHADAS			SALDO (c) = (a-b)	DESPESAS LIQUIDADAS			SALDO (e) = (a-d)	INSCRITAS EM RESTOS A PAGAR NÃO PROCESSADOS (f)
			No Bimestre	Até o Bimestre (b)	% (b) / t (b)		No Bimestre	Até o Bimestre (d)	% (d) / t (d)		
361 - Ensino Fundamental	13.644.200,00	12.562.209,00	10.558.991,36	10.558.991,36	36,78	2.003.217,64	1.939.646,16	1.939.646,16	29,69	10.622.562,84	0,00
365 - Educação Infantil	2.752.260,00	2.886.860,00	990.097,81	990.097,81	3,45	1.896.762,19	635.018,06	635.018,06	9,72	2.251.841,94	0,00
366 - Educação de Jovens e Adultos	710.360,00	657.360,00	312.000,00	312.000,00	1,09	345.360,00	63.185,29	63.185,29	0,97	594.174,71	0,00
<b>13 - Cultura</b>	<b>1.095.480,00</b>	<b>852.580,00</b>	<b>298.037,72</b>	<b>298.037,72</b>	<b>1,04</b>	<b>554.542,28</b>	<b>114.163,35</b>	<b>114.163,35</b>	<b>1,75</b>	<b>738.416,65</b>	<b>0,00</b>
122 - Administração Geral	978.180,00	735.280,00	298.037,72	298.037,72	1,04	437.242,28	114.163,35	114.163,35	1,75	621.116,65	0,00
392 - Difusão Cultural	117.300,00	117.300,00	0,00	0,00	0,00	117.300,00	0,00	0,00	0,00	117.300,00	0,00
<b>15 - Urbanismo</b>	<b>3.118.320,00</b>	<b>3.667.220,00</b>	<b>2.983.214,37</b>	<b>2.983.214,37</b>	<b>10,39</b>	<b>684.005,63</b>	<b>613.236,88</b>	<b>613.236,88</b>	<b>9,39</b>	<b>3.053.983,12</b>	<b>0,00</b>
122 - Administração Geral	2.515.260,00	2.658.060,00	2.375.045,43	2.375.045,43	8,27	283.014,57	563.557,26	563.557,26	8,63	2.094.502,74	0,00
242 - Assistência à Pessoa com Deficiência	2.200,00	2.200,00	0,00	0,00	0,00	2.200,00	0,00	0,00	0,00	2.200,00	0,00
244 - Assistência Comunitária	4.200,00	4.200,00	0,00	0,00	0,00	4.200,00	0,00	0,00	0,00	4.200,00	0,00
451 - Infraestrutura Urbana	278.560,00	684.660,00	484.500,00	484.500,00	1,69	200.160,00	0,00	0,00	0,00	684.660,00	0,00
452 - Serviços Urbanos	316.900,00	316.900,00	123.668,94	123.668,94	0,43	193.231,06	49.679,62	49.679,62	0,76	267.220,38	0,00
512 - Saneamento Básico Urbano	1.200,00	1.200,00	0,00	0,00	0,00	1.200,00	0,00	0,00	0,00	1.200,00	0,00
<b>18 - Gestão Ambiental</b>	<b>66.580,00</b>	<b>166.580,00</b>	<b>78.400,00</b>	<b>78.400,00</b>	<b>0,27</b>	<b>88.180,00</b>	<b>25.954,09</b>	<b>25.954,09</b>	<b>0,40</b>	<b>140.625,91</b>	<b>0,00</b>
122 - Administração Geral	23.580,00	123.580,00	78.400,00	78.400,00	0,27	45.180,00	25.954,09	25.954,09	0,40	97.625,91	0,00
541 - Preservação e Conservação Ambiental	43.000,00	43.000,00	0,00	0,00	0,00	43.000,00	0,00	0,00	0,00	43.000,00	0,00
<b>20 - Agricultura</b>	<b>537.880,00</b>	<b>520.880,00</b>	<b>432.213,60</b>	<b>432.213,60</b>	<b>1,51</b>	<b>88.666,40</b>	<b>202.100,26</b>	<b>202.100,26</b>	<b>3,09</b>	<b>318.779,74</b>	<b>0,00</b>
122 - Administração Geral	526.080,00	513.580,00	432.213,60	432.213,60	1,51	81.366,40	202.100,26	202.100,26	3,09	311.479,74	0,00
605 - Abastecimento	11.800,00	7.300,00	0,00	0,00	0,00	7.300,00	0,00	0,00	0,00	7.300,00	0,00
<b>23 - Comércio e Serviços</b>	<b>83.100,00</b>	<b>63.100,00</b>	<b>8.640,00</b>	<b>8.640,00</b>	<b>0,03</b>	<b>54.460,00</b>	<b>8.640,00</b>	<b>8.640,00</b>	<b>0,13</b>	<b>54.460,00</b>	<b>0,00</b>
695 - Turismo	83.100,00	63.100,00	8.640,00	8.640,00	0,03	54.460,00	8.640,00	8.640,00	0,13	54.460,00	0,00
<b>26 - Transporte</b>	<b>831.500,00</b>	<b>827.500,00</b>	<b>753.006,80</b>	<b>753.006,80</b>	<b>2,62</b>	<b>74.493,20</b>	<b>98.411,53</b>	<b>98.411,53</b>	<b>1,51</b>	<b>729.088,47</b>	<b>0,00</b>
782 - Transporte Rodoviário	831.500,00	827.500,00	753.006,80	753.006,80	2,62	74.493,20	98.411,53	98.411,53	1,51	729.088,47	0,00
<b>27 - Desporto e Lazer</b>	<b>9.300,00</b>	<b>9.300,00</b>	<b>0,00</b>	<b>0,00</b>	<b>0,00</b>	<b>9.300,00</b>	<b>0,00</b>	<b>0,00</b>	<b>0,00</b>	<b>9.300,00</b>	<b>0,00</b>
122 - Administração Geral	9.300,00	9.300,00	0,00	0,00	0,00	9.300,00	0,00	0,00	0,00	9.300,00	0,00
<b>28 - Encargos Especiais</b>	<b>551.400,00</b>	<b>191.980,00</b>	<b>170.880,08</b>	<b>170.880,08</b>	<b>0,60</b>	<b>21.099,92</b>	<b>22.186,28</b>	<b>22.186,28</b>	<b>0,34</b>	<b>169.793,72</b>	<b>0,00</b>
843 - Serviço da Dívida Interna	551.400,00	191.980,00	170.880,08	170.880,08	0,60	21.099,92	22.186,28	22.186,28	0,34	169.793,72	0,00
<b>99 - Reserva</b>	<b>39.000,00</b>	<b>39.000,00</b>	<b>0,00</b>	<b>0,00</b>	<b>0,00</b>	<b>39.000,00</b>	<b>0,00</b>	<b>0,00</b>	<b>0,00</b>	<b>39.000,00</b>	<b>0,00</b>



ESTADO DE SERGIPE

MUNICÍPIO DE CANHOBA

Demonstrativo da Execução das despesas por Função/SubFunção

Orçamentos Fiscal e da Seguridade Social

RREO – Anexo II (LRF, Art. 52, inciso II, alínea “c”)

RELATÓRIO RESUMIDO DA EXECUÇÃO ORÇAMENTÁRIA

JANEIRO-FEVEREIRO/2026

R\$ 1,00

Função/SubFunção	DOTAÇÃO INICIAL	DOTAÇÃO ATUALIZADA (a)	DESPESAS EMPENHADAS			SALDO (c) = (a-b)	DESPESAS LIQUIDADAS			SALDO (e) = (a-d)	INSCRITAS EM RESTOS A PAGAR NÃO PROCESSADOS (f)
			No Bimestre	Até o Bimestre (b)	% (b) / t (b)		No Bimestre	Até o Bimestre (d)	% (d) / t (d)		
999 - Reserva de Contingência	39.000,00	39.000,00	0,00	0,00	0,00	39.000,00	0,00	0,00	0,00	39.000,00	0,00
<b>TOTAL (III) = (I + II)</b>			<b>28.709.007,17</b>	<b>28.709.007,17</b>	<b>100,00</b>	<b>11.790.992,83</b>	<b>6.533.466,67</b>	<b>6.533.466,67</b>	<b>100,00</b>	<b>33.966.533,33</b>	<b>0,00</b>

CHRYSTOPHE FERREIRA DIVINO  
PREFEITO MUNICIPAL Mat.0000634

JOSÉ VALMIR DOS PASSOS  
TÉC. EM CONTABILIDADE CRC.4.111-SE

Tabela 3.2 - Demonstrativo da Receita Corrente Líquida

MUNICÍPIO DE CANHOBA  
RELATÓRIO RESUMIDO DA EXECUÇÃO ORÇAMENTÁRIA  
DEMONSTRATIVO DA RECEITA CORRENTE LÍQUIDA  
ORÇAMENTOS FISCAL E DA SEGURIDADE SOCIAL  
1º BIMESTRE DE 2026

RREO - Anexo 3 (LRF, Art. 53, inciso I)

ESPECIFICAÇÃO	EVOLUÇÃO DA RECEITA REALIZADA NOS ÚLTIMOS 12 MESES												TOTAL (ÚLTIMOS 12 MESES)	PREVISÃO ATUALIZADA 2025
	MAR/25	ABR/25	MAI/25	JUN/25	JUL/25	AGO/25	SET/25	OUT/25	NOV/25	DEZ/25	JAN/26	FEV/26		
<b>RECEITAS CORRENTES (I)</b>	<b>3.388.730,67</b>	<b>3.739.236,73</b>	<b>4.759.187,91</b>	<b>3.849.926,21</b>	<b>4.029.254,37</b>	<b>4.137.175,53</b>	<b>4.860.942,14</b>	<b>4.979.903,71</b>	<b>3.806.926,83</b>	<b>5.630.847,09</b>	<b>4.205.549,93</b>	<b>4.461.625,78</b>	<b>51.849.306,90</b>	<b>44.712.500,00</b>
Impostos, Taxas e Contribuições de Melhoria	51.318,60	352.603,95	197.097,57	102.809,90	187.741,60	55.330,15	128.139,17	322.721,41	96.542,12	308.349,01	24.283,98	200.705,45	2.027.642,91	1.726.000,00
IPTU	989,73	1.188,23	789,07	1.746,04	1.939,22	806,78	692,40	89,58	691,86	636,93	1.863,93	235,36	11.669,13	11.500,00
ISS	13.208,39	38.376,24	14.415,27	35.954,57	10.070,10	28.166,70	41.701,97	37.715,78	17.999,32	51.293,87	9.556,01	17.947,06	316.405,28	223.000,00
ITBI	1.818,00	-	-	-	-	14.008,00	7.429,54	11.032,00	-	4.245,00	1.500,00	9.280,00	49.312,54	31.500,00
IRRF	34.706,48	311.883,15	181.357,23	47.045,63	172.210,57	11.935,67	77.786,26	273.351,05	76.925,94	251.852,21	6.661,04	163.777,03	1.609.492,26	1.430.000,00
Outros Impostos, Taxas e Contribuições de Melhoria	596,00	1.156,33	536,00	18.063,66	3.521,71	413,00	529,00	533,00	925,00	321,00	4.703,00	9.466,00	40.763,70	30.000,00
Contribuições	17.531,53	17.525,96	16.983,72	19.338,33	18.315,01	18.935,81	18.342,70	18.330,91	19.395,46	18.063,72	20.447,87	18.686,37	221.897,39	220.000,00
Receita Patrimonial	52.109,85	53.821,45	782.539,50	56.596,13	66.647,54	62.772,92	64.190,60	76.242,51	73.115,69	77.653,32	69.645,98	68.845,23	1.504.180,72	947.500,00
Rendimentos de Aplicação Financeira	52.109,85	53.821,45	54.046,66	56.596,13	66.647,54	62.772,92	64.190,60	76.242,51	73.115,69	77.653,32	69.645,98	68.845,23	775.687,88	219.000,00
Outras Receitas Patrimoniais	-	-	728.492,84	-	-	-	-	-	-	-	-	-	728.492,84	728.500,00
Receita Agropecuária	-	-	-	-	-	-	-	-	-	-	-	-	-	-
Receita Industrial	-	-	-	-	-	-	-	-	-	-	-	-	-	-
Receita de Serviços	-	-	-	-	-	-	-	-	-	-	-	-	-	52.000,00
Transferências Correntes	3.213.439,11	3.274.761,19	3.710.120,90	3.669.239,53	3.738.712,60	4.000.136,65	4.637.172,39	4.561.098,00	3.617.402,32	5.067.684,62	4.091.172,10	4.171.755,26	47.752.694,67	41.547.000,00
Cota-Parte do FPM	1.284.108,76	1.304.873,63	1.664.551,31	1.709.722,90	1.797.025,67	1.384.707,79	1.757.248,59	1.178.524,90	1.602.015,72	2.579.842,25	1.639.064,17	2.060.794,67	19.962.480,36	20.790.000,00
Cota-Parte do ICMS	489.128,03	555.380,93	497.475,53	486.370,52	558.104,86	477.558,81	573.055,51	432.962,21	519.759,02	700.609,97	558.961,84	505.761,00	6.355.128,23	4.191.000,00
Cota-Parte do IPVA	15.378,43	25.308,66	5.334,74	7.999,18	11.141,22	8.114,29	9.095,65	8.640,14	7.785,98	14.029,16	4.091,64	9.089,76	126.008,85	115.000,00
Cota-Parte do ITR	226,43	-	774,44	949,33	-	108,69	326,17	5.298,23	125,11	199,50	36,99	156,77	8.201,66	10.000,00
Transferências da LC 61/1989	1.345,03	1.253,31	1.246,83	-	2.637,24	1.345,23	1.426,61	1.368,10	1.315,01	1.690,77	1.225,06	1.547,47	16.400,66	10.000,00
Transferências do FUNDEB	954.145,01	1.090.609,63	1.157.590,12	1.166.009,58	977.809,41	1.053.736,62	954.478,59	1.080.081,87	1.181.372,85	1.340.631,61	1.621.233,58	1.228.565,46	13.806.264,33	10.200.000,00
Outras Transferências Correntes	469.107,42	297.335,03	383.147,93	298.188,02	391.994,20	1.074.565,22	1.341.541,27	1.854.222,55	305.028,63	430.681,36	266.558,82	365.840,13	7.478.210,58	6.231.000,00
Outras Receitas Correntes	54.331,58	40.524,18	52.446,22	1.942,32	17.837,62	-	13.097,28	1.510,88	471,24	159.096,42	-	1.633,47	342.891,21	220.000,00
<b>DEDUÇÕES (II)</b>	<b>358.187,48</b>	<b>377.513,43</b>	<b>434.026,67</b>	<b>441.158,55</b>	<b>324.434,46</b>	<b>374.517,07</b>	<b>340.533,29</b>	<b>325.508,83</b>	<b>426.350,27</b>	<b>505.102,00</b>	<b>440.826,07</b>	<b>515.620,04</b>	<b>4.863.778,16</b>	<b>4.627.000,00</b>
Contrib. do Servidor para o Plano de Previdência	-	-	-	-	-	-	-	-	-	-	-	-	-	-
Compensação Financ. entre Regimes Previdência	-	-	-	-	-	-	-	-	-	-	-	-	-	-
Rendimentos de Aplicações de Recursos Previdenciários	-	-	-	-	-	-	-	-	-	-	-	-	-	-
Dedução de Receita para Formação do FUNDEB	358.187,48	377.513,43	434.026,67	441.158,55	324.434,46	374.517,07	340.533,29	325.508,83	426.350,27	505.102,00	440.826,07	515.620,04	4.863.778,16	4.627.000,00
<b>RECEITA CORRENTE LÍQUIDA (III) = (I - II)</b>	<b>3.030.543,19</b>	<b>3.361.723,30</b>	<b>4.325.161,24</b>	<b>3.408.767,66</b>	<b>3.704.819,91</b>	<b>3.762.658,46</b>	<b>4.520.408,85</b>	<b>4.654.394,88</b>	<b>3.380.576,56</b>	<b>5.125.745,09</b>	<b>3.764.723,86</b>	<b>3.946.005,74</b>	<b>46.985.528,74</b>	<b>40.085.500,00</b>
(-) Transferências obrigatórias da União relativas às emendas individuais (art. 166-A, § 1º, da CF) (IV)	-	-	-	-	-	663.000,00	693.000,00	198.000,00	-	-	-	-	1.554.000,00	-
<b>RECEITA CORRENTE LÍQUIDA AJUSTADA PARA CÁLCULO DOS LIMITES DE ENDIVIDAMENTO (V) = (III - IV)</b>	<b>3.030.543,19</b>	<b>3.361.723,30</b>	<b>4.325.161,24</b>	<b>3.408.767,66</b>	<b>3.704.819,91</b>	<b>3.099.658,46</b>	<b>3.827.408,85</b>	<b>4.456.394,88</b>	<b>3.380.576,56</b>	<b>5.125.745,09</b>	<b>3.764.723,86</b>	<b>3.946.005,74</b>	<b>45.431.528,74</b>	<b>40.085.500,00</b>
(-) Transferências obrigatórias da União relativas às emendas de bancada (art. 166, § 16, da CF) (VI)	-	-	-	-	-	-	-	1.356.300,00	-	-	-	-	1.356.300,00	-
(-) Transferências da União relativas a remuneração dos agentes comunitários de saúde e de combate às endemias (CF, art. 198, §11)(VII)	36.432,00	36.432,00	36.432,00	36.432,00	36.128,40	36.735,60	36.432,00	36.432,00	30.663,60	78.632,40	38.904,00	38.904,00	478.560,00	80.000,00
(-) Outras Deduções Constitucionais ou Legais (VIII)	-	-	-	-	-	-	-	-	-	-	-	-	-	-
<b>RECEITA CORRENTE LÍQUIDA AJUSTADA PARA CÁLCULO DOS LIMITES DA DESPESA COM PESSOAL (IX) = (V - VI - VII - VIII)</b>	<b>2.994.111,19</b>	<b>3.325.291,30</b>	<b>4.288.729,24</b>	<b>3.372.335,66</b>	<b>3.668.691,51</b>	<b>3.062.922,86</b>	<b>3.790.976,85</b>	<b>3.063.662,88</b>	<b>3.349.912,96</b>	<b>5.047.112,69</b>	<b>3.725.819,86</b>	<b>3.907.101,74</b>	<b>43.596.668,74</b>	<b>40.005.500,00</b>

FONTE: Sistema Contabilis, Unidade Responsável: Município de Canhoba. Emissão: 19/03/2026, às 9h.

NOTA:

CHRYSTOPHE FERREIRA DIVINO  
PREFEITO MUNICIPAL Mat.0000634

JOSÉ VALMIR DOS PASSOS  
TEC. EM CONTABILIDADE CRC.4.111-SE



## FUNDO EM CAPITALIZAÇÃO (PLANO PREVIDENCIÁRIO)

RECEITAS PREVIDENCIÁRIAS - RPPS (FUNDO EM CAPITALIZAÇÃO)	PREVISÃO ATUALIZADA (a)	RECEITAS REALIZADAS Até o Bimestre (b)
<b>RECEITAS CORRENTES (I)</b>	<b>0,00</b>	<b>0,00</b>
<b>Receita de Contribuições dos Segurados</b>	<b>0,00</b>	<b>0,00</b>
Ativo	0,00	0,00
Inativo	0,00	0,00
Pensionista	0,00	0,00
<b>Receita de Contribuições Patronais</b>	<b>0,00</b>	<b>0,00</b>
Ativo	0,00	0,00
Inativo	0,00	0,00
Pensionista	0,00	0,00
<b>Receita Patrimonial</b>	<b>0,00</b>	<b>0,00</b>
Receitas Imobiliárias	0,00	0,00
Receitas de Valores Mobiliários	0,00	0,00
Outras Receitas Patrimoniais	0,00	0,00
<b>Receita de Serviços</b>	<b>0,00</b>	<b>0,00</b>
<b>Outras Receitas Correntes</b>	<b>0,00</b>	<b>0,00</b>
Compensação Financeira entre os regimes	0,00	0,00
Receita de Aportes Periódicos para Amortização de Déficit Atuarial do RPPS (II)	0,00	0,00
Demais Receitas Correntes	0,00	0,00
<b>RECEITAS DE CAPITAL (III)</b>	<b>0,00</b>	<b>0,00</b>
Alienação de Bens, Direitos e Ativos	0,00	0,00
Amortização de Empréstimos	0,00	0,00
Outras Receitas de Capital	0,00	0,00
<b>TOTAL DAS RECEITAS DO FUNDO EM CAPITALIZAÇÃO - (IV) = (I + III - II)</b>	<b>0,00</b>	<b>0,00</b>

DESPESAS PREVIDENCIÁRIAS - RPPS (FUNDO EM CAPITALIZAÇÃO)	DOTAÇÃO ATUALIZADA (c)	DESPESAS EMPENHADAS	DESPESAS LIQUIDADAS	DESPESAS PAGAS	INSCRITAS EM RESTOS A PAGAR NÃO PROCESSADOS
		Até o Bimestre (d)	Até o Bimestre (e)	Até o Bimestre (f)	no exercício (g)
<b>Benefícios</b>	<b>0,00</b>	<b>0,00</b>	<b>0,00</b>	<b>0,00</b>	<b>0,00</b>
Aposentadorias	0,00	0,00	0,00	0,00	0,00
Pensões por Morte	0,00	0,00	0,00	0,00	0,00
<b>Outras Despesas Previdenciárias</b>	<b>0,00</b>	<b>0,00</b>	<b>0,00</b>	<b>0,00</b>	<b>0,00</b>
Compensação Financeira entre os regimes	0,00	0,00	0,00	0,00	0,00
Demais Despesas Previdenciárias	0,00	0,00	0,00	0,00	0,00

TOTAL DAS DESPESAS DO FUNDO EM CAPITALIZAÇÃO (V)	0,00	0,00	0,00	0,00	0,00
--	------	------	------	------	------

RESULTADO PREVIDENCIÁRIO - FUNDO EM CAPITALIZAÇÃO (VI) = (IV - V)2	0,00	0,00	0,00	0,00	
--	------	------	------	------	--

RECURSOS RPPS ARRECADADOS EM EXERCÍCIOS ANTERIORES		PREVISÃO ORÇAMENTÁRIA			
--	--	-----------------------	--	--	--

RESERVA ORÇAMENTÁRIA DO RPPS		PREVISÃO ORÇAMENTÁRIA			
------------------------------	--	-----------------------	--	--	--

VALOR					0,00
-------	--	--	--	--	------

APORTES DE RECURSOS PARA O FUNDO EM CAPITALIZAÇÃO DO RPPS	APORTES REALIZADOS
---	--------------------

Plano de Amortização - Contribuição Patronal Suplementar  
Plano de Amortização - Aporte Periódico de Valores Predefinidos  
Outros Aportes para o RPPS  
Recursos para Cobertura de Déficit Financeiro

BENS E DIREITOS DO RPPS	SALDO ATUAL
-------------------------	-------------

Caixa e Equivalentes de Caixa 0,00  
Investimentos e Aplicações 0,00  
Outros Bens e Direitos 0,00

**FUNDO EM REPARTIÇÃO (PLANO FINANCEIRO)**

RECEITAS PREVIDENCIÁRIAS - RPPS (FUNDO EM REPARTIÇÃO)	PREVISÃO ATUALIZADA (a)	RECEITAS REALIZADAS	
		Até o Bimestre (b)	
<b>RECEITAS CORRENTES (VII)</b>	<b>0,00</b>		<b>0,00</b>
<b>Receita de Contribuições dos Segurados</b>	<b>0,00</b>		<b>0,00</b>
Ativo	0,00		0,00
Inativo	0,00		0,00
Pensionista	0,00		0,00
<b>Receita de Contribuições Patronais</b>	<b>0,00</b>		<b>0,00</b>
Ativo	0,00		0,00
Inativo	0,00		0,00
Pensionista	0,00		0,00
<b>Receita Patrimonial</b>	<b>0,00</b>		<b>0,00</b>
Receitas Imobiliárias	0,00		0,00
Receitas de Valores Mobiliários	0,00		0,00
Outras Receitas Patrimoniais	0,00		0,00
<b>Receita de Serviços</b>	<b>0,00</b>		<b>0,00</b>
<b>Outras Receitas Correntes</b>	<b>0,00</b>		<b>0,00</b>
Compensação Previdenciária do RGPS para o RPPS	0,00		0,00
Demais Receitas Correntes	0,00		0,00
<b>RECEITAS DE CAPITAL (VIII)</b>	<b>0,00</b>		<b>0,00</b>

Alienação de Bens, Direitos e Ativos	0,00	0,00
Amortização de Empréstimos	0,00	0,00
Outras Receitas de Capital	0,00	0,00
<b>TOTAL DAS RECEITAS DO FUNDO EM REPARTIÇÃO (IX) = (VII + VIII)</b>	<b>0,00</b>	<b>0,00</b>

DESPESAS PREVIDENCIÁRIAS - RPPS (FUNDO EM REPARTIÇÃO)	DOTAÇÃO ATUALIZADA (c)	DESPESAS EMPENHADAS	DESPESAS LIQUIDADAS	DESPESAS PAGAS	INSCRITAS EM RESTOS A PAGAR NÃO PROCESSADOS
		Até o Bimestre (d)	Até o Bimestre (e)	Até o Bimestre (f)	no exercício (g)
<b>Benefícios</b>	<b>0,00</b>	<b>0,00</b>	<b>0,00</b>	<b>0,00</b>	<b>0,00</b>
Aposentadorias	0,00	0,00	0,00	0,00	0,00
Pensões por Morte	0,00	0,00	0,00	0,00	0,00
<b>Outras Despesas Previdenciárias</b>	<b>0,00</b>	<b>0,00</b>	<b>0,00</b>	<b>0,00</b>	<b>0,00</b>
Compensação Previdenciária entre os regimes	0,00	0,00	0,00	0,00	0,00
Demais Despesas Previdenciárias	0,00	0,00	0,00	0,00	0,00
<b>TOTAL DAS DESPESAS DO FUNDO EM REPARTIÇÃO (X)</b>	<b>0,00</b>	<b>0,00</b>	<b>0,00</b>	<b>0,00</b>	<b>0,00</b>
<b>RESULTADO PREVIDENCIÁRIO - FUNDO EM REPARTIÇÃO (XI) = (IX - X)2</b>	<b>0,00</b>	<b>0,00</b>	<b>0,00</b>	<b>0,00</b>	

APORTES DE RECURSOS PARA O FUNDO EM REPARTIÇÃO DO RPPS	APORTES REALIZADOS
Recursos para Cobertura de Insuficiências Financeiras	
Recursos para Cobertura de Insuficiências Financeiras	
Recursos para Formação de Reserva	

BENS E DIREITOS DO RPPS (FUNDO EM REPARTIÇÃO)	SALDO ATUAL
Caixa e Equivalentes de Caixa	0,00
Investimentos e Aplicações	0,00
Outros Bens e Direitos	0,00

ADMINISTRAÇÃO DO REGIME PRÓPRIO DE PREVIDÊNCIA DOS SERVIDORES - RPPS		
RECEITAS DA ADMINISTRAÇÃO - RPPS	PREVISÃO ATUALIZADA (a)	RECEITAS REALIZADAS Até o Bimestre (b)
RECEITAS CORRENTES		0,00
<b>TOTAL DAS RECEITAS DA ADMINISTRAÇÃO RPPS - (XII)</b>		<b>0,00</b>

DESPESAS DA ADMINISTRAÇÃO - RPPS	DOTAÇÃO ATUALIZADA (c)	DESPESAS EMPENHADAS	DESPESAS LIQUIDADAS	DESPESAS PAGAS	INSCRITAS EM RESTOS A PAGAR NÃO PROCESSADOS
		Até o Bimestre (d)	Até o Bimestre (e)	Até o Bimestre (f)	(g)
DESPESAS CORRENTES (XIII)	0,00	0,00	0,00	0,00	0,00
Pessoal e Encargos Sociais	0,00	0,00	0,00	0,00	0,00
Demais Despesas Correntes	0,00	0,00	0,00	0,00	0,00
DESPESAS DE CAPITAL (XIV)	0,00	0,00	0,00	0,00	0,00
<b>TOTAL DAS DESPESAS DA ADMINISTRAÇÃO RPPS (XV) = (XIII + XIV)</b>	<b>0,00</b>	<b>0,00</b>	<b>0,00</b>	<b>0,00</b>	<b>0,00</b>

<b>RESULTADO DA ADMINISTRAÇÃO RPPS (XVI) = (XII - XV)2</b>	<b>0,00</b>	<b>0,00</b>	<b>0,00</b>	<b>0,00</b>
--	-------------	-------------	-------------	-------------


BENS E DIREITOS - ADMINISTRAÇÃO DO RPPS	SALDO ATUAL
Caixa e Equivalentes de Caixa	0,00
Investimentos e Aplicações	0,00
Outros Bens e Direitos	0,00

BENEFÍCIOS PREVIDENCIÁRIOS MANTIDOS PELO TESOURO		
RECEITAS PREVIDENCIÁRIAS (BENEFÍCIOS MANTIDOS PELO TESOURO)	PREVISÃO ATUALIZADA (a)	RECEITAS REALIZADAS Até o Bimestre (b)
Contribuições dos Servidores		0,00
Demais Receitas Previdenciárias		0,00
<b>TOTAL DAS RECEITAS (BENEFÍCIOS MANTIDOS PELO TESOURO) (XVII)</b>		<b>0,00</b>

DESPESAS PREVIDENCIÁRIAS (BENEFÍCIOS MANTIDOS PELO TESOURO)	DOTAÇÃO ATUALIZADA (c)	DESPESAS EMPENHADAS	DESPESAS LIQUIDADAS	DESPESAS PAGAS	INSCRITAS EM RESTOS A PAGAR NÃO PROCESSADOS
		Até o Bimestre (d)	Até o Bimestre (e)	Até o Bimestre (f)	no exercício (g)
Aposentadorias	0,00	0,00	0,00	0,00	0,00
Pensões	0,00	0,00	0,00	0,00	0,00
Outras Despesas Previdenciárias	0,00	0,00	0,00	0,00	0,00
<b>TOTAL DAS DESPESAS (BENEFÍCIOS MANTIDOS PELO TESOURO) (XVIII)</b>					
<b>RESULTADO DOS BENEFÍCIOS MANTIDOS PELO TESOURO (XIX) = (XVII - XVIII)2</b>	<b>0,00</b>	<b>0,00</b>	<b>0,00</b>	<b>0,00</b>	



CHRYSOTPE FERREIRA DIVINO  
PREFEITO MUNICIPAL Mat.0000634



JOSÉ VALMIR DOS PASSOS  
TEC. EM CONTABILIDADE CRC.4.111-SE

Tabela 6.2 - Demonstrativo dos Resultados Primário e Nominal

MUNICÍPIO DE CANHOBA  
RELATÓRIO RESUMIDO DA EXECUÇÃO ORÇAMENTÁRIA  
DEMONSTRATIVO DOS RESULTADOS PRIMÁRIO E NOMINAL  
ORÇAMENTOS FISCAL E DA SEGURIDADE SOCIAL  
1º BIMESTRE DE 2026

RREO - ANEXO 6 (LRF, art 53, inciso III)

Em reais

ACIMA DA LINHA							
RECEITAS PRIMÁRIAS	PREVISÃO ATUALIZADA	Até o Bimestre/2025					
		RECEITAS REALIZADAS (a)					
RECEITAS CORRENTES (EXCETO FONTES RPPS) (I)	40.085.500,00	7.710.729,60					
Impostos, Taxas e Contribuições de Melhoria	1.726.000,00	224.989,43					
IPTU	11.500,00	2.099,29					
ISS	223.000,00	27.503,07					
ITBI	31.500,00	10.780,00					
IRRF	1.430.000,00	170.438,07					
Outros Impostos, Taxas e Contribuições de Melhoria	30.000,00	14.169,00					
Contribuições	220.000,00	39.134,24					
Receita Patrimonial	947.500,00	138.491,21					
Aplicações Financeiras (II)	218.000,00	138.491,21					
Outras Receitas Patrimoniais	729.500,00	-					
Transferências Correntes	36.920.000,00	7.306.481,25					
Cota-Parte do FPM	16.990.000,00	2.959.887,15					
Cota-Parte do ICMS	3.391.000,00	851.477,91					
Cota-Parte do IPVA	92.000,00	10.545,14					
Cota-Parte do ITR	8.000,00	155,03					
Transferências da LC 61/1989	8.000,00	2.218,03					
Transferências do FUNDEB	10.200.000,00	2.849.799,04					
Outras Transferências Correntes	6.231.000,00	632.398,95					
Demais Receitas Correntes	272.000,00	1.633,47					
Outras Receitas Financeiras (III)	272.000,00	1.633,47					
Receitas Correntes Restantes	-	-					
RECEITAS PRIMÁRIAS CORRENTES (EXCETO FONTES RPPS) (IV) = (I - (II + III))	39.867.500,00	7.572.238,39					
RECEITAS PRIMÁRIAS CORRENTES (COM FONTES RPPS) (V)	-	-					
RECEITAS NÃO PRIMÁRIAS CORRENTES (COM FONTES RPPS) (VI)	-	-					
RECEITAS DE CAPITAL (EXCETO FONTES RPPS) (VII)	414.500,00	-					
Operações de Crédito (VIII)	-	-					
Amortização de Empréstimos (IX)	-	-					
Alienação de Bens	2.000,00	-					
Receitas de Alienação de Investimentos Temporários (X)	-	-					
Receitas de Alienação de Investimentos Permanentes (XI)	-	-					
Outras Alienações de Bens	2.000,00	-					
Transferências de Capital	412.500,00	-					
Convênios	180.500,00	-					
Outras Transferências de Capital	232.000,00	-					
Outras Receitas de Capital	-	-					
Outras Receitas de Capital Não Primárias (XII)	-	-					
Outras Receitas de Capital Primárias	-	-					
RECEITAS PRIMÁRIAS DE CAPITAL (EXCETO FONTES RPPS) (XIII) = (VII - (VIII + IX + X + XI + XII))	414.500,00	-					
RECEITAS PRIMÁRIAS DE CAPITAL (COM FONTES RPPS) (XIV)	-	-					
RECEITAS NÃO PRIMÁRIAS DE CAPITAL (COM FONTES RPPS) (XV)	-	-					
RECEITA PRIMÁRIA TOTAL (XVI) = (IV + V + XIII + XIV)	40.282.000,00	7.572.238,39					
RECEITA PRIMÁRIA TOTAL (EXCETO FONTES RPPS) (XVII) = (IV + XIII)	40.282.000,00	7.572.238,39					
Até o Bimestre/2025							
DESPESAS PRIMÁRIAS	DOTAÇÃO ATUALIZADA	DESPESAS EMPENHADAS	DESPESAS LIQUIDADAS	DESPESAS PAGAS (a)	RESTOS A PAGAR PROCESSADOS PAGOS (b)	RESTOS A PAGAR NÃO PROCESSADOS (c)	
						LIQUIDADOS	PAGOS
DESPESAS CORRENTES (EXCETO FONTES RPPS) (XVIII)	38.978.930,00	28.220.725,37	6.532.266,67	6.491.324,27	263.352,32	241.087,21	237.787,21
Pessoal e Encargos Sociais	27.272.024,00	22.291.611,43	4.784.096,70	4.764.544,70	-	9.000,00	9.000,00
Juros e Encargos da Dívida (XIX)	-	-	-	-	-	-	-
Outras Despesas Correntes	11.706.906,00	5.929.113,94	1.748.169,97	1.726.779,57	263.352,32	232.087,21	228.787,21
DESPESAS PRIMÁRIAS CORRENTES (EXCETO FONTES RPPS) (XX) = (XVIII - XIX)	38.978.930,00	28.220.725,37	6.532.266,67	6.491.324,27	263.352,32	241.087,21	237.787,21
DESPESAS PRIMÁRIAS CORRENTES (COM FONTES RPPS) (XXI)	-	-	-	-	-	-	-
DESPESAS NÃO PRIMÁRIAS CORRENTES (COM FONTES RPPS) (XXII)	-	-	-	-	-	-	-
DESPESAS DE CAPITAL (EXCETO FONTES RPPS) (XXIII)	1.482.070,00	488.281,80	1.200,00	1.200,00	-	-	-
Investimentos	1.480.770,00	488.281,80	1.200,00	1.200,00	-	-	-
Inversões Financeiras	1.300,00	-	-	-	-	-	-
Concessão de Empréstimos e Financiamentos (XXIV)	-	-	-	-	-	-	-
Aquisição de Título de Capital já Integralizado (XXV)	-	-	-	-	-	-	-
Aquisição de Título de Crédito (XXVI)	-	-	-	-	-	-	-
Demais Inversões Financeiras	1.300,00	-	-	-	-	-	-
Amortização da Dívida (XXVII)	-	-	-	-	-	-	-
DESPESAS PRIMÁRIAS DE CAPITAL (EXCETO FONTES RPPS) (XXVIII) = [XXIII - (XXIV + XXV + XXVI + XXVII)]	1.482.070,00	488.281,80	1.200,00	1.200,00	-	-	-
RESERVA DE CONTINGÊNCIA (XXIX)	39.000,00	-	-	-	-	-	-
DESPESAS PRIMÁRIAS DE CAPITAL (COM FONTES RPPS) (XXX)	-	-	-	-	-	-	-
DESPESAS NÃO PRIMÁRIAS DE CAPITAL (COM FONTES RPPS) (XXXI)	-	-	-	-	-	-	-
DESPESA PRIMÁRIA TOTAL (XXXII) = (XX + XXI + XXVIII + XXIX + XXX)	40.500.000,00	28.709.007,17	6.533.466,67	6.492.524,27	263.352,32	241.087,21	237.787,21
DESPESA PRIMÁRIA TOTAL (EXCETO FONTES RPPS) (XXXIII) = (XX + XXVIII + XXIX)	40.500.000,00	28.709.007,17	6.533.466,67	6.492.524,27	263.352,32	241.087,21	237.787,21
RESULTADO PRIMÁRIO (COM RPPS) - Acima da Linha (XXXIV) = [XVIa - (XXXIIa + XXXIIb + XXXIIc)]							578.574,59
RESULTADO PRIMÁRIO (SEM RPPS) - Acima da Linha (XXXV) = [XVIIa - (XXXIIIa + XXXIIIb + XXXIIIc)]							578.574,59
META FISCAL PARA O RESULTADO PRIMÁRIO		VALOR CORRENTE					
Meta fixada no Anexo de Metas Fiscais da LDO para o exercício de referência		1.552.000,00					
JUROS NOMINAIS		Até o Bimestre/2025					
		VALOR INCORRIDO					
Juros, Encargos e Variações Monetárias Ativos (Exceto RPPS) (XXXVI)		138.491,21					
Juros, Encargos e Variações Monetárias Passivos (Exceto RPPS) (XXXVII)		-					
RESULTADO NOMINAL (SEM RPPS) - Acima da Linha (XXXVIII) = XXXV + (XXXVI - XXXVII)		717.065,80					
ABAIXO DA LINHA							
CÁLCULO DO RESULTADO NOMINAL	SALDO						
	Em 31/Dez/2024 (a)	Até o 6º Bimestre/2025 (b)					
DÍVIDA CONSOLIDADA (XXXIX)	-	3.053.158,26					3.053.158,26
DEDUÇÕES (XL)	-	4.969.675,40					5.883.119,93
Disponibilidade de Caixa	-	4.969.675,40					5.883.119,93
Disponibilidade de Caixa Bruta	-	7.489.812,31					8.502.498,67
(-) Restos a Pagar Processados (XLI)	-	725.974,51					465.922,19
(-) Depósitos Restituíveis e Valores Vinculados	-	1.794.162,40					2.153.456,55
Demais Haveres Financeiros	-	-					-
DÍVIDA CONSOLIDADA LÍQUIDA (XLII) = (XXXIX - XL)	-	1.916.517,14					2.829.961,67
RESULTADO NOMINAL (SEM RPPS) - Abaixo da Linha (XLIII) = (XLIIa - XLIIb)		913.444,53					
META FISCAL PARA O RESULTADO NOMINAL		VALOR CORRENTE					
Meta fixada no Anexo de Metas Fiscais da LDO para o exercício de referência		8.000,00					
AJUSTE METODOLÓGICO		Até o Bimestre/ <Exercício>					
VARIACÃO DO SALDO DE RPP (XLIV) = (XLIIb - XLIIa)		260.052,32					
RECEITA DE ALIENAÇÃO DE INVESTIMENTOS PERMANENTES (XLV) = (XI)		-					
VARIACÃO CAMBIAL (XLVI)		-					
VARIACÃO DO SALDO DE PRECATORIOS INTEGRANTES DA DC (XLVII)		40.747,50					
VARIACÃO DO SALDO DAS DEMAIS OBRIGAÇÕES INTEGRANTES DA DC (XLVIII)		-					
OUTROS AJUSTES (XLIX)		-					
RESULTADO NOMINAL (SEM RPPS) AJUSTADO - Abaixo da Linha (L) = [XLIII + (XLIV - XLV - XLVI + XLVII + XLVIII) +/- (XLIX)]		653.392,21					
RESULTADO PRIMÁRIO (SEM RPPS) - Abaixo da Linha (LI) = (L) - (XXXVI - XXXVII)		514.901,00					

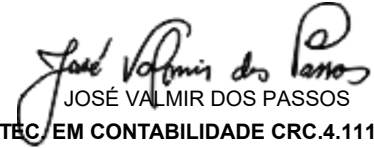
INFORMAÇÕES ADICIONAIS	PREVISÃO ORÇAMENTÁRIA
SALDO DE EXERCÍCIOS ANTERIORES	
Recursos Arrecadados em Exercícios Anteriores - RPPS	
Superávit Financeiro Utilizado para Abertura e Reabertura de Créditos Adicionais	
RESERVA ORÇAMENTÁRIA DO RPPS	

FONTE: Sistema Contábil, Unidade Responsável: Município de Canhoba. Emissão: 20/03/2026, às 09h.

NOTA:



CHRISTOPHE FERREIRA DIVINO  
PREFEITO MUNICIPAL Mat.0000634



JOSÉ VALMIR DOS PASSOS  
TEC. EM CONTABILIDADE CRC.4.111-SE



**ESTADO DE SERGIPE**  
**MUNICÍPIO DE CANHOBA**  
**Demonstrativo dos Restos a Pagar por Poder e Órgão**  
 Orçamentos Fiscal e da Seguridade Social

RREO - ANEXO VII (LRF, art. 53, inciso V)

RELATÓRIO RESUMIDO DA EXECUÇÃO ORÇAMENTÁRIA

JANEIRO-FEVEREIRO/2026

R\$ 1,00

PODER/ÓRGÃO	RESTOS A PAGAR PROCESSADOS					RESTOS A PAGAR NÃO PROCESSADOS						Saldo Total
	Inscritos		Pagos	Cancelados	Saldo	Inscritos		Liquidados	Pagos	Cancelados	Saldo	
	Em Exercícios Anteriores	Em 31 de Dezembro de 2025				Em Exercícios Anteriores	Em 31 de Dezembro de 2025					
<b>DESPESAS (EXCETO INTRA-ORÇAMENTÁRIAS) (I)</b>	<b>194.791,79</b>	<b>531.182,72</b>	<b>263.352,32</b>	<b>0,00</b>	<b>462.622,19</b>	<b>10.400,00</b>	<b>1.131.494,85</b>	<b>241.087,21</b>	<b>237.787,21</b>	<b>15.600,00</b>	<b>888.507,64</b>	<b>1.351.129,83</b>
<b>Executivo</b>	<b>194.791,79</b>	<b>531.182,72</b>	<b>263.352,32</b>	<b>0,00</b>	<b>462.622,19</b>	<b>10.400,00</b>	<b>1.131.494,85</b>	<b>241.087,21</b>	<b>237.787,21</b>	<b>15.600,00</b>	<b>888.507,64</b>	<b>1.351.129,83</b>
18000 - SECRETARIA MUNICIPAL DE AÇÃO SOCIAL	0,00	4.567,30	4.567,30	0,00	0,00	0,00	60.835,00	16.381,33	16.381,33	15.600,00	28.853,67	28.853,67
20000 - PREFEITURA MUNICIPAL DE CANHOBA	194.791,79	441.355,02	196.385,02	0,00	439.761,79	10.400,00	813.315,47	171.761,71	171.761,71	0,00	651.953,76	1.091.715,55
21000 - SECRETARIA MUNICIPAL DE SAÚDE	0,00	85.260,40	62.400,00	0,00	22.860,40	0,00	257.344,38	52.944,17	49.644,17	0,00	207.700,21	230.560,61
<b>TOTAL (III) = (I + II)</b>	<b>194.791,79</b>	<b>531.182,72</b>	<b>263.352,32</b>	<b>0,00</b>	<b>462.622,19</b>	<b>10.400,00</b>	<b>1.131.494,85</b>	<b>241.087,21</b>	<b>237.787,21</b>	<b>15.600,00</b>	<b>888.507,64</b>	<b>1.351.129,83</b>

CHRYSOTOPHE FERREIRA DIVINO  
 PREFEITO MUNICIPAL Mat.0000634

JOSÉ VALMIR DOS PASSOS  
 TEC. EM CONTABILIDADE CRC.4.111-SE

**Tabela 8.3 - Demonstrativo das Receitas e Despesas com Manutenção e Desenvolvimento do Ensino - MDE - MUNICÍPIOS**

MUNICÍPIO DE CANHOBA  
 RELATÓRIO RESUMIDO DA EXECUÇÃO ORÇAMENTÁRIA  
**DEMONSTRATIVO DAS RECEITAS E DESPESAS COM MANUTENÇÃO E DESENVOLVIMENTO DO ENSINO - MDE**  
 ORÇAMENTOS FISCAL E DA SEGURIDADE SOCIAL  
 1º BIMESTRE 2026

RREO - ANEXO 8 (LDB, art. 72)

RS 1,00

<b>RECEITA RESULTANTE DE IMPOSTOS (Arts. 212 e 212-A da Constituição Federal)</b>			
RECEITA RESULTANTE DE IMPOSTOS	PREVISÃO ATUALIZADA (a)	RECEITAS REALIZADAS Até o Bimestre (b)	
<b>1- RECEITA DE IMPOSTOS</b>	1.696.000,00		210.820,43
1.1- Receita Resultante do Imposto sobre a Propriedade Predial e Territorial Urbana – IPTU	11.500,00		2.099,29
1.2- Receita Resultante do Imposto sobre Transmissão Inter Vivos – ITBI	31.500,00		10.780,00
1.3- Receita Resultante do Imposto sobre Serviços de Qualquer Natureza – ISS	223.000,00		27.503,07
1.4- Receita Resultante do Imposto de Renda Retido na Fonte – IRRF	1.430.000,00		170.438,07
<b>2- RECEITA DE TRANSFERÊNCIAS CONSTITUCIONAIS E LEGAIS</b>	25.116.000,00		4.780.729,37
2.1- Cota-Parte FPM	20.790.000,00		3.699.858,84
2.1.1- Parcela referente à CF, art. 159, I, alínea b	18.990.000,00		3.699.858,84
2.1.2- Parcela referente à CF, art. 159, I, alíneas d, e e f	1.800.000,00		-
2.2- Cota-Parte ICMS	4.191.000,00		1.064.722,84
2.3- Cota-Parte IPI-Exportação	10.000,00		2.772,53
2.4- Cota-Parte ITR	10.000,00		193,76
2.5- Cota-Parte IPVA	115.000,00		13.181,40
2.6- Cota-Parte IOF-Ouro	-		-
2.7- Outras Transferências ou Compensações Financeiras Provenientes de Impostos e Transferências Constitucionais	-		-
<b>3- TOTAL DA RECEITA RESULTANTE DE IMPOSTOS (1 + 2)</b>	<b>26.812.000,00</b>		<b>4.991.549,80</b>
<b>4- TOTAL DESTINADO AO FUNDEB - equivalente a 20% DE ((2.1.1) + (2.2) + (2.3) + (2.4) + (2.5) + (2.7))<sup>1</sup></b>	<b>4.663.200,00</b>		<b>956.145,87</b>
<b>5- VALOR MÍNIMO A SER APLICADO ALÉM DO VALOR DESTINADO AO FUNDEB - 5% DE ((2.1.1) + (2.2) + (2.3) + (2.4) + (2.5) + (2.7)) + 25% DE ((1.1) + (1.2) + (1.3) + (1.4) + (2.1.2) + (2.6))</b>	<b>2.039.800,00</b>		<b>291.741,58</b>
<b>FUNDEB</b>			
RECEITAS DO FUNDEB RECEBIDAS NO EXERCÍCIO	PREVISÃO ATUALIZADA (a)	RECEITAS REALIZADAS Até o Bimestre (b)	
<b>6- TOTAL DAS RECEITAS DO FUNDEB RECEBIDAS</b>	<b>10.220.000,00</b>		<b>2.863.477,13</b>
6.1- FUNDEB - Impostos e Transferências de Impostos	8.020.000,00		1.911.440,42
6.1.1- Principal	8.000.000,00		1.867.284,33
6.1.2- Rendimentos de Aplicação Financeira	20.000,00		44.156,09
6.1.3- Ressarcimento de recursos do Fundeb	-		-
6.2- FUNDEB - Complementação da União - VAAF	-		-
6.2.1- Principal	-		-
6.2.2- Rendimentos de Aplicação Financeira	-		-
6.2.3- Ressarcimento de recursos do Fundeb	-		-
6.3- FUNDEB - Complementação da União - VAAT	1.900.000,00		833.321,64
6.3.1- Principal	1.900.000,00		833.321,64
6.3.2- Rendimentos de Aplicação Financeira	-		-
6.3.3- Ressarcimento de recursos do Fundeb	-		-
6.4- FUNDEB - Complementação da União - VAAR	300.000,00		118.715,07
6.4.1- Principal	300.000,00		118.715,07
6.4.2- Rendimentos de Aplicação Financeira	-		-
6.4.3- Ressarcimento de recursos do Fundeb	-		-
<b>7- RESULTADO LÍQUIDO DAS TRANSFERÊNCIAS DO FUNDEB (6.1.1 – 4)</b>	<b>3.336.800,00</b>		
RECURSOS RECEBIDOS EM EXERCÍCIOS ANTERIORES E NÃO UTILIZADOS (SUPERÁVIT)	VALOR		
8- TOTAL DOS RECURSOS DE SUPERÁVIT			0,00
8.1- SUPERÁVIT DO EXERCÍCIO IMEDIATAMENTE ANTERIOR			0,00
8.2- SUPERÁVIT RESIDUAL DE OUTROS EXERCÍCIOS			0,00
<b>9- TOTAL DOS RECURSOS DO FUNDEB DISPONÍVEIS PARA UTILIZAÇÃO (6 +8)</b>			<b>2.863.477,13</b>

DESPESAS COM RECURSOS DO FUNDEB (Por Subfunção)	DOTAÇÃO ATUALIZADA (c)	DESPESAS EMPENHADAS Até o Bimestre (d)	DESPESAS LIQUIDADAS Até o Bimestre (e)	DESPESAS PAGAS Até o Bimestre (f)	INSCRITAS EM RESTOS A PAGAR NÃO PROCESSADOS (g)
<b>10- TOTAL DAS DESPESAS COM RECURSOS DO FUNDEB</b>	<b>11.279.840,00</b>	<b>9.327.536,65</b>	<b>2.294.854,29</b>	<b>2.294.853,89</b>	-
10.1- PROFISSIONAIS DA EDUCAÇÃO BÁSICA	8.944.340,00	8.782.273,34	1.865.756,48	1.865.756,08	-
10.1.1 - Educação Infantil	624.200,00	608.000,00	255.920,65	255.920,25	-
10.1.2- Ensino Fundamental	7.995.980,00	7.862.273,34	1.546.650,54	1.546.650,54	-
10.1.3- Educação de Jovens e Adultos	324.160,00	312.000,00	63.185,29	63.185,29	-
10.1.4- Educação Especial	-	-	-	-	-
10.1.5- Administração Geral	-	-	-	-	-
10.2- OUTRAS DESPESAS	2.335.500,00	545.263,31	429.097,81	429.097,81	-
10.2.1- Educação Infantil	1.469.180,00	381.097,81	379.097,81	379.097,81	-
10.2.2- Ensino Fundamental	840.420,00	164.165,50	50.000,00	50.000,00	-
10.2.3- Educação de Jovens e Adultos	25.900,00	-	-	-	-
10.2.4- Educação Especial	-	-	-	-	-
10.2.5- Administração Geral	-	-	-	-	-
10.2.6- Transporte (Escolar)	-	-	-	-	-
10.2.7- Outras	-	-	-	-	-

INDICADORES DO FUNDEB						
DESPESAS CUSTEADAS COM RECEITAS DO FUNDEB RECEBIDAS NO EXERCÍCIO	DESPESAS EMPENHADAS Até o Bimestre (d)	DESPESAS LIQUIDADAS Até o Bimestre (e)	DESPESAS PAGAS Até o Bimestre (f)	INSCRITAS EM RESTOS A PAGAR NÃO PROCESSADOS (g)	INSCRITAS EM RESTOS A PAGAR NÃO PROCESSADOS (SEM DISPONIBILIDADE DE CAIXA) <sup>7</sup> (h)	DESPESAS LIQUIDADAS/EMPENHADAS EM VALOR SUPERIOR AO TOTAL DAS RECEITAS RECEBIDAS NO EXERCÍCIO <sup>5,9</sup> (i)
11- TOTAL DAS DESPESAS CUSTEADAS COM RECURSOS DO FUNDEB RECEBIDAS NO EXERCÍCIO	9.327.536,65	2.294.854,29	2.294.853,89	-	-	-
11.1- Total das Despesas custeadas com FUNDEB - Impostos e Transferências de Impostos	7.700.895,28	1.557.830,07	1.557.829,67	-	-	5.789.454,86
11.2- Total das Despesas custeadas com FUNDEB - Complementação da União - VAAF	-	-	-	-	-	-
11.3- Total das Despesas custeadas com FUNDEB - Complementação da União - VAAT	1.334.000,00	444.382,85	444.382,85	-	-	500.678,36
11.4- Total das Despesas custeadas com FUNDEB - Complementação da União - VAAR	292.641,37	292.641,37	292.641,37	-	-	173.926,30
12- TOTAL DAS DESPESAS DO FUNDEB COM PROFISSIONAIS DA EDUCAÇÃO BÁSICA	8.782.273,34	1.865.756,48	1.865.756,08	-	-	-
13- TOTAL DAS DESPESAS CUSTEADAS COM FUNDEB - COMPLEMENTAÇÃO DA UNIÃO - VAAT APLICADAS NA EDUCAÇÃO INFANTIL	620.000,00	267.920,25	267.920,25	-	-	-
14- TOTAL DAS DESPESAS CUSTEADAS COM FUNDEB - COMPLEMENTAÇÃO DA UNIÃO - VAAT APLICADAS EM DESPESA DE CAPITAL	-	-	-	-	-	-
INDICADORES - Art. 212-A, inciso XI e § 3º - Constituição Federal <sup>2</sup>	VALOR EXIGIDO (j)	VALOR APLICADO (k)		VALOR CONSIDERADO APÓS DEDUÇÕES (l)	% APLICADO <sup>10</sup> (m)	
15- MÍNIMO DE 70% DO FUNDEB NA REMUNERAÇÃO DOS PROFISSIONAIS DA EDUCAÇÃO BÁSICA		1.921.333,44	1.865.756,48	1.865.756,48		67,98
16 - PERCENTUAL DA COMPLEMENTAÇÃO DA UNIÃO AO FUNDEB - VAAT NA EDUCAÇÃO INFANTIL (INDICADOR IEI)		416.660,82	267.920,25	267.920,25		32,15
17- MÍNIMO DE 15% DA COMPLEMENTAÇÃO DA UNIÃO AO FUNDEB - VAAT EM DESPESAS DE CAPITAL		124.998,25	-	-		-
INDICADOR - Art.25, § 3º - Lei nº 14.113, de 2020 - (Máximo de 10% de Superávit) <sup>3</sup>	VALOR MÁXIMO PERMITIDO (n)	VALOR NÃO APLICADO (o)	VALOR NÃO APLICADO APÓS AJUSTE (p)	VALOR NÃO APLICADO EXCEDENTE AO MÁXIMO PERMITIDO (q)	% NÃO APLICADO (r)	
18- TOTAL DA RECEITA RECEBIDA E NÃO APLICADA NO EXERCÍCIO	286.347,71	568.622,84	568.622,84	282.275,13	19,86	
INDICADOR - Art.25, § 3º - Lei nº 14.113, de 2020 - (Aplicação do Superávit de Exercício Anterior) <sup>3</sup>	VALOR DE SUPERÁVIT PERMITIDO NO EXERCÍCIO ANTERIOR (s)	VALOR NÃO APLICADO NO EXERCÍCIO ANTERIOR (t)	VALOR DE SUPERÁVIT APLICADO ATÉ O PRIMEIRO QUADRIMESTRE (u)	VALOR APLICADO APÓS O PRIMEIRO QUADRIMESTRE (v)	VALOR TOTAL DE SUPERÁVIT NÃO APLICADO ATÉ O FINAL DO EXERCÍCIO (w)	VALOR DE SUPERÁVIT PERMITIDO NO EXERCÍCIO ANTERIOR NÃO APLICADO ATÉ O PRIMEIRO QUADRIMESTRE DO EXERCÍCIO ATUAL (x)
19- TOTAL DAS DESPESAS CUSTEADAS COM SUPERÁVIT DO FUNDEB	-	1.338.662,85	-	-	1.338.662,85	-

**DESPESAS COM MANUTENCAO E DESENVOLVIMENTO DO ENSINO – MDE - CUSTEADAS COM RECEITA DE IMPOSTOS (EXCETO FUNDEB)**

DESPESAS COM AÇÕES TÍPICAS DE MDE - RECEITAS DE IMPOSTOS - EXCETO FUNDEB (Por Subfunção)	DOTAÇÃO ATUALIZADA (c)	DESPESAS EMPENHADAS Até o Bimestre (d)	DESPESAS LIQUIDADAS Até o Bimestre (e)	DESPESAS PAGAS Até o Bimestre (f)	INSCRITAS EM RESTOS A PAGAR NÃO PROCESSADOS (g)
<b>20-TOTAL DAS DESPESAS COM AÇÕES TÍPICAS DE MDE CUSTEADAS COM RECEITAS DE IMPOSTOS</b>	<b>4.292.400,00</b>	<b>2.333.442,52</b>	<b>311.533,30</b>	<b>308.033,30</b>	
20.1- EDUCAÇÃO INFANTIL	631.100,00	-	-	-	
20.2- ENSINO FUNDAMENTAL	3.363.500,00	2.333.442,52	311.533,30	308.033,30	
20.3- EDUCAÇÃO DE JOVENS E ADULTOS	297.800,00	-	-	-	
20.4- EDUCAÇÃO ESPECIAL	-	-	-	-	
20.5- ADMINISTRAÇÃO GERAL	-	-	-	-	
20.6- TRANSPORTE (Escolar)	-	-	-	-	
20.7- OUTRAS	-	-	-	-	

**DESPESAS COM MANUTENÇÃO E DESENVOLVIMENTO DO ENSINO – MDE - CUSTEADAS COM RECEITA DE IMPOSTOS E COM RECURSOS DO FUNDEB**

DESPESAS COM AÇÕES TÍPICAS DE MDE - RECEITAS DE IMPOSTOS E RECURSOS DO FUNDEB (Por Área de Atuação) <sup>o</sup>	DOTAÇÃO ATUALIZADA (c)	DESPESAS EMPENHADAS Até o Bimestre (d)	DESPESAS LIQUIDADAS Até o Bimestre (e)	DESPESAS PAGAS Até o Bimestre (f)	INSCRITAS EM RESTOS A PAGAR NÃO PROCESSADOS (g)
<b>21- TOTAL DAS DESPESAS COM AÇÕES TÍPICAS DE MDE CUSTEADAS COM RECEITAS DE IMPOSTOS E FUNDEB</b>	<b>15.572.240,00</b>	<b>11.660.979,17</b>	<b>2.606.387,59</b>	<b>2.602.887,19</b>	
21.1- EDUCAÇÃO INFANTIL	2.724.480,00	989.097,81	635.018,46	635.018,06	
21.1.1- Creche	1.203.500,00	684.456,44	330.376,69	330.376,69	
21.1.2- Pré-escola	1.520.980,00	304.641,37	304.641,77	304.641,37	
21.2- ENSINO FUNDAMENTAL	12.847.760,00	10.671.881,36	1.971.369,13	1.967.869,13	

**APURAÇÃO DAS DESPESAS PARA FINS DE LIMITE MÍNIMO CONSTITUCIONAL**

	VALOR
22- TOTAL DAS DESPESAS DE MDE CUSTEADAS COM RECURSOS DE IMPOSTOS = L20(d ou e)	311.533,30
23- TOTAL DAS RECEITAS TRANSFERIDAS AO FUNDEB = (L4)	956.145,87
24- (-) RECEITAS DO FUNDEB NÃO UTILIZADAS NO EXERCÍCIO, EM VALOR SUPERIOR A 10% = L18(q)	282.275,13
25- (-) SUPERÁVIT PERMITIDO NO EXERCÍCIO IMEDIATAMENTE ANTERIOR NÃO APLICADO ATÉ O PRIMEIRO QUADRIMESTRE DO EXERCÍCIO ATUAL = L19(x)	1.338.662,85
26- (-) RESTOS A PAGAR NÃO PROCESSADOS INSCRITOS NO EXERCÍCIO SEM DISPONIBILIDADE FINANCEIRA DE RECURSOS DE IMPOSTOS <sup>4</sup>	-
27- (-) CANCELAMENTO, NO EXERCÍCIO, DE RESTOS A PAGAR INSCRITOS COM DISPONIBILIDADE FINANCEIRA DE RECURSOS DE IMPOSTOS VINCULADOS AO ENSINO = L30.1(af)	-
<b>28- TOTAL DAS DESPESAS PARA FINS DE LIMITE (22 + 23 - 24 - 25 - 26 - 27)</b>	<b>353.258,80</b>

**APURAÇÃO DO LIMITE MÍNIMO CONSTITUCIONAL<sup>2 e 5</sup>**

	VALOR EXIGIDO (z)	VALOR APLICADO (aa)	% APLICADO (ab)
29- APLICAÇÃO EM MDE SOBRE A RECEITA RESULTANTE DE IMPOSTOS	1.247.887,45	353.258,80	7,08

**RESTOS A PAGAR INSCRITOS EM EXERCÍCIOS ANTERIORES DE DESPESAS CONSIDERADAS PARA CUMPRIMENTO DO LIMITE<sup>3</sup>**

	SALDO INICIAL (ac)	RP LIQUIDADOS (ad)	RP PAGOS (ae)	RP CANCELADOS (af)	SALDO FINAL (ag) = (ac) - (ad) - (ae) - (af)
<b>30- RESTOS A PAGAR DE DESPESAS COM MDE</b>	<b>117.188,86</b>	<b>62.730,25</b>	<b>62.730,25</b>	-	<b>54.458,61</b>
30.1 - Executadas com Recursos de Impostos e Transferências de Impostos	113.637,36	62.730,25	62.730,25	-	50.907,11
30.2 - Executadas com Recursos do FUNDEB - Impostos	-	-	-	-	-
30.3 - Executadas com Recursos do FUNDEB - Complementação da União (VAAT + VAAF + VAAR)	3.551,50	-	-	-	3.551,50

**OUTRAS INFORMAÇÕES PARA CONTROLE**

RECEITAS ADICIONAIS PARA FINANCIAMENTO DO ENSINO	PREVISÃO ATUALIZADA (a)	RECEITAS REALIZADAS Até o Bimestre (b)
<b>31- TOTAL DAS RECEITAS ADICIONAIS PARA FINANCIAMENTO DO ENSINO</b>		<b>154.821,53</b>
31.1- RECEITA DE TRANSFERÊNCIAS DO FNDE (INCLUINDO RENDIMENTOS DE APLICAÇÃO FINANCEIRA)		144.521,48
31.1.1- Salário-Educação	1.441.500,00	510.000,00
31.1.2- PDDE	1.123.000,00	3.000,00
31.1.3- PNAE	510.000,00	190.000,00
31.1.4 - PNATE	3.000,00	110.000,00
31.1.5- Outras Transferências do FNDE	190.000,00	310.000,00
31.2- RECEITA DE TRANSFERÊNCIAS DE CONVÊNIOS	99.500,00	-
31.3- RECEITA DE ROYALTIES DESTINADOS À EDUCAÇÃO	-	-
31.4- RECEITA DE OPERAÇÕES DE CRÉDITO VINCULADAS À EDUCAÇÃO	-	-
31.5 - RECEITA DE PRECATÓRIOS - FUNDEF E FUNDEB	-	-
31.6- OUTRAS RECEITAS PARA FINANCIAMENTO DO ENSINO	219.000,00	-

OUTRAS DESPESAS COM EDUCAÇÃO (Por Subfunção) <sup>6</sup>	DOTAÇÃO ATUALIZADA (c)	DESPESAS EMPENHADAS Até o Bimestre (d)	DESPESAS LIQUIDADAS Até o Bimestre (e)	DESPESAS PAGAS Até o Bimestre (f)	INSCRITAS EM RESTOS A PAGAR NÃO PROCESSADOS (g)
<b>32- TOTAL DAS OUTRAS DESPESAS COM EDUCAÇÃO</b>	<b>913.559,00</b>	<b>277.065,10</b>	<b>108.417,42</b>	<b>108.417,42</b>	
32.1- EDUCAÇÃO INFANTIL	166.780,00	1.000,00	-	-	
32.2- ENSINO FUNDAMENTAL	351.809,00	199.110,00	31.462,32	31.462,32	
32.3- ENSINO MÉDIO	-	-	-	-	
32.4- ENSINO SUPERIOR	-	-	-	-	
32.5- ENSINO PROFISSIONAL	-	-	-	-	
32.6- EDUCAÇÃO DE JOVENS E ADULTOS	2.000,00	-	-	-	
32.7- EDUCAÇÃO ESPECIAL	-	-	-	-	
32.8- OUTRAS	392.970,00	76.955,10	76.955,10	76.955,10	

TOTAL GERAL DAS DESPESAS COM EDUCAÇÃO	DOTAÇÃO ATUALIZADA (c)	DESPESAS EMPENHADAS Até o Bimestre (d)	DESPESAS LIQUIDADAS Até o Bimestre (e)	DESPESAS PAGAS Até o Bimestre (f)	INSCRITAS EM RESTOS A PAGAR NÃO PROCESSADOS (g)
<b>33- TOTAL GERAL DAS DESPESAS COM EDUCAÇÃO (10 + 20 + 32)</b>	<b>16.499.399,00</b>	<b>11.938.044,27</b>	<b>2.714.804,61</b>	<b>2.711.304,61</b>	
33.1- Despesas Correntes	16.250.719,00	11.937.044,27	2.714.804,61	2.711.304,61	
33.1.1- Pessoal Ativo	13.165.660,00	10.839.825,34	2.122.606,60	2.122.606,60	
33.1.2- Pessoal Inativo	-	-	-	-	
33.1.3- Transferências às instituições comunitárias, confessionais ou filantrópicas sem fins lucrativos	1.500,00	-	-	-	
33.1.4- Outras Despesas Correntes	3.083.559,00	1.097.218,93	592.198,01	588.698,01	
33.2- Despesas de Capital	248.680,00	1.000,00	-	-	
33.2.1- Transferências às instituições comunitárias, confessionais ou filantrópicas sem fins lucrativos	-	-	-	-	
33.2.2- Outras Despesas de Capital	248.680,00	1.000,00	-	-	

CONTROLE DA DISPONIBILIDADE FINANCEIRA E CONCILIAÇÃO BANCÁRIA	FUNDEB (ah)	SALÁRIO EDUCAÇÃO (ai)
34- DISPONIBILIDADE FINANCEIRA EM 31 DE DEZEMBRO DE 2025		72.283,46
35- (+) INGRESSO DE RECURSOS ATÉ O BIMESTRE (orçamentário)		113.817,17
36- (-) PAGAMENTOS EFETUADOS ATÉ O BIMESTRE (orçamentário e restos a pagar)		43.062,32
37- (=) DISPONIBILIDADE FINANCEIRA ATÉ O BIMESTRE		143.038,31
38- (+) AJUSTES POSITIVOS ( RETENÇÕES E OUTROS VALORES EXTRAORÇAMENTÁRIOS)		-
39- (-) AJUSTES NEGATIVOS (OUTROS VALORES EXTRAORÇAMENTÁRIOS)		-
40- (=) SALDO FINANCEIRO CONCILIADO (Saldo Bancário)		143.038,31

FONTE: Sistema <CONTABILIS>, Unidade Responsável <MUNICÍPIO DE CANHOBA>, Data da emissão <24/03/2026> e hora de emissão <15h>

1 Os valores informados devem corresponder ao efetivamente transferido. Os percentuais correspondem ao disposto na legislação.

2 Limites mínimos anuais a serem cumpridos no encerramento do exercício.

3 Art. 25, § 3º, Lei 14.113/2020: "Até 10% (dez por cento) dos recursos recebidos à conta dos Fundos, inclusive relativos à complementação da União, nos termos do § 2º do art. 16 desta Lei, poderão ser utilizados no primeiro quadrimestre do exercício imediatamente subsequente, mediante abertura de crédito adicional."

4 Os valores referentes à parcela dos Restos a Pagar inscritos sem disponibilidade financeira deverão ser informados somente no RREO do último bimestre do exercício.

5 Nos cinco primeiros bimestres do exercício o acompanhamento será feito com base na despesa liquidada. No último bimestre do exercício, o valor deverá corresponder ao total da despesa empenhada.

6 As linhas representam áreas de atuação e não correspondem exatamente às subfunções da Função Educação. As despesas classificadas nas demais subfunções típicas e nas subfunções atípicas

deverão ser rateadas para essas áreas de atuação.

7 Valor inscrito em RPNP sem disponibilidade de caixa, que não será considerado na apuração dos indicadores e limites. Para as linhas 15, 16 e 17, deverá ser comparado o total inscrito em RPNP com a disponibilidade de caixa por fonte de recursos. Para a linha 14, deverá ser verificada a diferença entre a disponibilidade nas Fontes do Fundeb e os RPNP referentes a essas despesas. Para a linha 18, deverá ser verificada a diferença

entre as disponibilidades na Fonte VAAT e os RPNP dessas despesas.

8 Controle da execução de restos a pagar considerados no cumprimento do limite mínimo dos exercícios anteriores.

9 Nesta coluna não devem ser informados valores inferiores a 0 (zero).

10 Essa coluna não deve conter percentual superior a 100%. Caso isso ocorra, em razão de valores informados na coluna (i), os percentuais devem ser ajustados para 100%.

CHRYSTOPHE FERREIRA DIVINO  
PREFEITO MUNICIPAL Mat.0000634

JOSÉ VALMIR DOS PASSOS  
TEC EM CONTABILIDADE CRC.4.111-SE



RECEITAS RESULTANTES DE IMPOSTOS E TRANSFERÊNCIAS CONSTITUCIONAIS E LEGAIS	PREVISÃO INICIAL	PREVISÃO ATUALIZADA (a)	RECEITAS REALIZADAS	
			Até o Bimestre (b)	% (b/a) x 100
<b>RECEITA DE IMPOSTOS (I)</b>	<b>1.696.000,00</b>	<b>1.696.000,00</b>	<b>210.820,43</b>	<b>12,43%</b>
Receita Resultante do Imposto Predial e Territorial Urbano - IPTU	11.500,00	11.500,00	2.099,29	18,25%
Receita Resultante do Imposto sobre Transmissão Inter Vivos - ITBI	31.500,00	31.500,00	10.780,00	34,22%
Receita Resultante do Imposto sobre Serviços de Qualquer Natureza - ISS	223.000,00	223.000,00	27.503,07	12,33%
Receita Resultante do Imposto sobre a Renda e Proventos de Qualquer Natureza Retido na Fonte - IRRF	1.430.000,00	1.430.000,00	170.438,07	11,91%
<b>RECEITA DE TRANSFERÊNCIAS CONSTITUCIONAIS E LEGAIS (II)</b>	<b>23.316.000,00</b>	<b>23.316.000,00</b>	<b>4.780.729,37</b>	<b>20,50%</b>
Cota-Parte FPM	18.990.000,00	18.990.000,00	3.699.858,84	19,48%
Cota-Parte ITR	10.000,00	10.000,00	193,76	1,93%
Cota-Parte IPVA	115.000,00	115.000,00	13.181,40	11,46%
Cota-Parte ICMS	4.191.000,00	4.191.000,00	1.064.722,84	25,40%
Cota-Parte IPI-Exportação	10.000,00	10.000,00	2.772,53	27,72%
Outras Transferências ou Compensações Financeiras Provenientes de Impostos e Transferências Constitucionais	0,00	0,00	0,00	0,00%
<b>TOTAL DAS RECEITAS RESULTANTES DE IMPOSTOS E TRANSFERÊNCIAS CONSTITUCIONAIS E LEGAIS - (III) = (I) + (II)</b>	<b>25.012.000,00</b>	<b>25.012.000,00</b>	<b>4.991.549,80</b>	<b>19,95%</b>

DESPESAS COM AÇÕES E SERVIÇOS PÚBLICOS DE SAÚDE (ASPS) – POR SUBFUNÇÃO E CATEGORIA ECONÔMICA	DOTAÇÃO INICIAL	DOTAÇÃO ATUALIZADA (c)	DESPESAS EMPENHADAS		DESPESAS LIQUIDADAS		DESPESAS PAGAS		Inscritas em RP não Processados (g)
			Até o bimestre (d)	% (d/c)	Até o bimestre (e)	% (e/c)	Até o bimestre (f)	% (f/c)	
<b>ATENÇÃO BÁSICA (IV)</b>	<b>266.520,00</b>	<b>182.520,00</b>	<b>75.322,88</b>	<b>41,26%</b>	<b>8.305,40</b>	<b>4,55%</b>	<b>8.305,40</b>	<b>4,55</b>	<b>0,00</b>
Despesas Correntes	245.320,00	161.320,00	73.741,08	45,71%	8.305,40	5,14%	8.305,40	5,14	0,00
Despesas de Capital	21.200,00	21.200,00	1.581,80	7,46%	0,00	0,00%	0,00	0,00	0,00
<b>ASSISTÊNCIA HOSPITALAR E AMBULATORIAL (V)</b>	<b>16.220,00</b>	<b>16.220,00</b>	<b>0,00</b>	<b>0,00%</b>	<b>0,00</b>	<b>0,00%</b>	<b>0,00</b>	<b>0,00</b>	<b>0,00</b>
Despesas Correntes	13.220,00	13.220,00	0,00	0,00%	0,00	0,00%	0,00	0,00	0,00
Despesas de Capital	3.000,00	3.000,00	0,00	0,00%	0,00	0,00%	0,00	0,00	0,00
<b>SUPORTE PROFILÁTICO E TERAPÊUTICO (VI)</b>	<b>18.960,00</b>	<b>9.940,00</b>	<b>0,00</b>	<b>0,00%</b>	<b>0,00</b>	<b>0,00%</b>	<b>0,00</b>	<b>0,00</b>	<b>0,00</b>
Despesas Correntes	7.940,00	7.940,00	0,00	0,00%	0,00	0,00%	0,00	0,00	0,00
Despesas de Capital	11.020,00	2.000,00	0,00	0,00%	0,00	0,00%	0,00	0,00	0,00
<b>VIGILÂNCIA SANITÁRIA (VII)</b>	<b>0,00</b>	<b>0,00</b>	<b>0,00</b>	<b>0,00%</b>	<b>0,00</b>	<b>0,00%</b>	<b>0,00</b>	<b>0,00</b>	<b>0,00</b>
Despesas Correntes	0,00	0,00	0,00	0,00%	0,00	0,00%	0,00	0,00	0,00
Despesas de Capital	0,00	0,00	0,00	0,00%	0,00	0,00%	0,00	0,00	0,00
<b>VIGILÂNCIA EPIDEMIOLÓGICA (VIII)</b>	<b>0,00</b>	<b>0,00</b>	<b>0,00</b>	<b>0,00%</b>	<b>0,00</b>	<b>0,00%</b>	<b>0,00</b>	<b>0,00</b>	<b>0,00</b>
Despesas Correntes	0,00	0,00	0,00	0,00%	0,00	0,00%	0,00	0,00	0,00
Despesas de Capital	0,00	0,00	0,00	0,00%	0,00	0,00%	0,00	0,00	0,00
<b>ALIMENTAÇÃO E NUTRIÇÃO (IX)</b>	<b>0,00</b>	<b>0,00</b>	<b>0,00</b>	<b>0,00%</b>	<b>0,00</b>	<b>0,00%</b>	<b>0,00</b>	<b>0,00</b>	<b>0,00</b>
Despesas Correntes	0,00	0,00	0,00	0,00%	0,00	0,00%	0,00	0,00	0,00
Despesas de Capital	0,00	0,00	0,00	0,00%	0,00	0,00%	0,00	0,00	0,00
<b>OUTRAS SUBFUNÇÕES (X)</b>	<b>3.365.300,00</b>	<b>3.133.422,00</b>	<b>2.363.560,03</b>	<b>75,43%</b>	<b>559.650,66</b>	<b>17,86%</b>	<b>555.650,66</b>	<b>17,73</b>	<b>0,00</b>
Despesas Correntes	3.342.300,00	3.110.422,00	2.363.560,03	75,98%	559.650,66	17,99%	555.650,66	17,86	0,00
Despesas de Capital	23.000,00	23.000,00	0,00	0,00%	0,00	0,00%	0,00	0,00	0,00
<b>TOTAL (XI) = (IV + V + VI + VII + VIII + IX + X)</b>	<b>3.667.000,00</b>	<b>3.342.102,00</b>	<b>2.438.882,91</b>	<b>72,97%</b>	<b>567.956,06</b>	<b>16,99%</b>	<b>563.956,06</b>	<b>16,87</b>	<b>0,00</b>



APURAÇÃO DO CUMPRIMENTO DO LIMITE MÍNIMO PARA APLICAÇÃO EM ASPS	DESPESAS EMPENHADAS	DESPESAS LIQUIDADAS	DESPESAS PAGAS
	(d)	(e)	(f)
Total das Despesas com ASPS (XII) = (XI)	2.438.882,91	567.956,06	563.956,06
(-) Restos a Pagar Não Processados Inscritos Indevidamente no Exercício sem Disponibilidade Financeira (XIII)	0,00	0,00	0,00
(-) Despesas Custeadas com Recursos Vinculados à Parcela do Percentual Mínimo que não foi Aplicada em ASPS em Exercícios Anteriores (XIV)	0,00	0,00	0,00
(-) Despesas Custeadas com Disponibilidade de Caixa Vinculada aos Restos a Pagar Cancelados (XV)	0,00	0,00	0,00
<b>(=) VALOR APLICADO EM ASPS (XVI) = (XII - XIII - XIV - XV)</b>	<b>2.438.882,91</b>	<b>567.956,06</b>	<b>563.956,06</b>
Despesa Mínima a ser Aplicada em ASPS (XVII) = (III) x 15% (LC 141/2012)	0,00	748.732,47	0,00
Despesa Mínima a ser Aplicada em ASPS (XVII) = (III) x 15% (Lei Orgânica Municipal)	0,00	748.732,47	0,00
Diferença entre o Valor Aplicado e a Despesa Mínima a ser Aplicada (XVIII) = (XVI (d ou e) - XVII)	1.690.150,44	-180.776,41	0,00
Limite não Cumprido (XIX) = (XVIII)		-180.776,41	0,00
<b>PERCENTUAL DA RECEITA DE IMPOSTOS E TRANSFERÊNCIAS CONSTITUCIONAIS E LEGAIS APLICADO EM ASPS (XVI / III)*100 (mínimo de 15% conforme LC nº 141/2012 ou % da Lei Orgânica Municipal)</b>	<b>48,86</b>	<b>11,37</b>	<b>11,29</b>

CONTROLE DO VALOR REFERENTE AO PERCENTUAL MÍNIMO NÃO CUMPRIDO EM EXERCÍCIOS ANTERIORES PARA FINS DE APLICAÇÃO DOS RECURSOS VINCULADOS CONFORME ARTIGOS 25 E 26 DA LC 141/2012	LIMITE NÃO CUMPRIDO				
	Saldo Inicial (no exercício atual)	Despesas Custeadas no Exercício de Referência			Saldo Final (não aplicado)
		DESPESAS EMPENHADAS	DESPESAS LIQUIDADAS	DESPESAS PAGAS	
	(h)	(i)	(j)	(k)	(l) = (h - (i ou j))
Diferença de limite não cumprido em 2026	0,00	0,00	0,00	0,00	0,00
Diferença de limite não cumprido em 2025	0,00	0,00	0,00	0,00	0,00
Diferença de limite não cumprido em Exercícios Anteriores	0,00	0,00	0,00	0,00	0,00
<b>TOTAL DA DIFERENÇA DE LIMITE NÃO CUMPRIDO EM EXERCÍCIOS ANTERIORES (XX)</b>	<b>0,00</b>	<b>0,00</b>	<b>0,00</b>	<b>0,00</b>	<b>0,00</b>

EXECUÇÃO DE RESTOS A PAGAR									
EXERCÍCIO DO EMPENHO	Valor Mínimo para aplicação em ASPS	Valor aplicado em ASPS no exercício	Valor aplicado além do limite mínimo	RPNP Inscritos Indevidamente no Exercício sem Disponibilidade Financeira	Valor inscrito em RP considerado no Limite	Total de RP pagos	Total de RP a pagar	Total de RP cancelados ou prescritos	Diferença entre o valor aplicado além do limite e o total de RP cancelados
	(m)	(n)	(o) = (n - m), se < 0, então (o) = 0	q = (XIII d)	(r) = (p - (o + q)) se < 0, então (r) = (0)	(s)	(t)	(u)	(v) = ((o + q) - u)
Empenhos de 2026	748.732,47	567.956,06	0,00	0,00	0,00	0,00	0,00	0,00	0,00
Empenhos de 2025	0,00	0,00	0,00	0,00	77.048,12	10.160,00	66.888,12	0,00	77.048,12
Empenhos de 2024	0,00	0,00	0,00	0,00	0,00	0,00	0,00	0,00	0,00
Empenhos de 2023	0,00	0,00	0,00	0,00	0,00	0,00	0,00	0,00	0,00
Empenhos de 2022	0,00	0,00	0,00	0,00	0,00	0,00	0,00	0,00	0,00
<b>TOTAL DOS RESTOS A PAGAR CANCELADOS OU PRESCRITOS ATÉ O FINAL DO EXERCÍCIO ATUAL QUE AFETARAM O CUMPRIMENTO DO LIMITE (XXI)</b>									<b>0,00</b>
<b>TOTAL DOS RESTOS A PAGAR CANCELADOS OU PRESCRITOS ATÉ O FINAL DO EXERCÍCIO ANTERIOR QUE AFETARAM O CUMPRIMENTO DO LIMITE (XXII)</b>									<b>0,00</b>



TOTAL DOS RESTOS A PAGAR CANCELADOS OU PRESCRITOS NO EXERCÍCIO ATUAL QUE AFETARAM O CUMPRIMENTO DO LIMITE (XXIII) = (XXI - XXII) (Artigo 24 § 1º e 2º da LC 141/2012)	0,00
---	------

CONTROLE DE RESTOS A PAGAR CANCELADOS OU PRESCRITOS CONSIDERADOS PARA FINS DE APLICAÇÃO DA DISPONIBILIDADE DE CAIXA CONFORME ARTIGO 24§ 1º e 2º DA LC 141/2012	RESTOS A PAGAR CANCELADOS OU PRESCRITOS				
	Saldo Inicial	Despesas Custeadas no Exercício de Referência			Saldo Final (não aplicado)
		DESPESAS EMPENHADAS	DESPESAS LIQUIDADAS	DESPESAS PAGAS	
	(w)	(x)	(y)	(z)	(aa) = (w - (x ou y))
Restos a pagar cancelados ou prescritos em 2026 a serem compensados (XXIV)	0,00	0,00	0,00	0,00	0,00
Restos a pagar cancelados ou prescritos em 2025 a serem compensados (XXV)	0,00	0,00	0,00	0,00	0,00
Restos a pagar cancelados ou prescritos em exercícios anteriores a serem compensados (XXVI)	0,00	0,00	0,00	0,00	0,00
<b>TOTAL DE RESTOS A PAGAR CANCELADOS OU PRESCRITOS A COMPENSAR (XXVII)</b>	<b>0,00</b>	<b>0,00</b>	<b>0,00</b>	<b>0,00</b>	<b>0,00</b>

RECEITAS ADICIONAIS PARA O FINANCIAMENTO DA SAÚDE NÃO COMPUTADAS NO CÁLCULO DO MÍNIMO	PREVISÃO INICIAL	PREVISÃO ATUALIZADA (a)	RECEITAS REALIZADAS	
			Até o Bimestre (b)	% (b/a) x 100
<b>RECEITAS DE TRANSFERÊNCIAS PARA A SAÚDE (XXVIII)</b>	<b>3.203.100,00</b>	<b>3.203.100,00</b>	<b>356.710,00</b>	<b>11,13</b>
Provenientes da União	3.159.000,00	3.159.000,00	356.710,00	11,29
Provenientes dos Estados	44.100,00	44.100,00	0,00	0,00
Proveniente de outros Municípios	0,00	0,00	0,00	0,00
RECEITA DE OPERAÇÕES DE CRÉDITO INTERNAS E EXTERNAS VINCULADAS A SAÚDE (XXIX)	0,00	0,00	0,00	0,00
OUTRAS RECEITAS (XXX)	13.200,00	13.200,00	31.845,07	241,25

DESPESAS COM SAUDE POR SUBFUNÇÕES E CATEGORIA ECONÔMICA NÃO COMPUTADAS NO CÁLCULO DO MÍNIMO	DOTAÇÃO INICIAL	DOTAÇÃO ATUALIZADA (c)	DESPESAS EMPENHADAS		DESPESAS LIQUIDADAS		DESPESAS PAGAS		Inscritas em RP não Processados (g)
			Até o bimestre (d)	% (d/c)	Até o bimestre (e)	% (e/c)	Até o bimestre (f)	% (f/c)	
<b>ATENÇÃO BÁSICA (XXXII)</b>	<b>2.048.960,00</b>	<b>2.039.319,75</b>	<b>1.334.373,52</b>	<b>65,43%</b>	<b>268.714,81</b>	<b>13,17%</b>	<b>268.664,41</b>	<b>13,17%</b>	<b>0,00</b>
Despesas Correntes	2.021.860,00	2.012.219,75	1.334.373,52	66,31%	268.714,81	13,35%	268.664,41	13,35%	0,00
Despesas de Capital	27.100,00	27.100,00	0,00	0,00%	0,00	0,00%	0,00	0,00%	0,00
<b>ASSISTÊNCIA HOSPITALAR E AMBULATORIAL (XXXIII)</b>	<b>371.500,00</b>	<b>138.200,00</b>	<b>0,00</b>	<b>0,00%</b>	<b>0,00</b>	<b>0,00%</b>	<b>0,00</b>	<b>0,00%</b>	<b>0,00</b>
Despesas Correntes	341.500,00	108.200,00	0,00	0,00%	0,00	0,00%	0,00	0,00%	0,00
Despesas de Capital	30.000,00	30.000,00	0,00	0,00%	0,00	0,00%	0,00	0,00%	0,00
<b>SUPORTE PROFILÁTICO E TERAPÊUTICO (XXXIV)</b>	<b>198.360,00</b>	<b>64.200,00</b>	<b>16.800,00</b>	<b>26,16%</b>	<b>0,00</b>	<b>0,00%</b>	<b>0,00</b>	<b>0,00%</b>	<b>0,00</b>
Despesas Correntes	162.860,00	64.200,00	16.800,00	26,16%	0,00	0,00%	0,00	0,00%	0,00
Despesas de Capital	35.500,00	0,00	0,00	0,00%	0,00	0,00%	0,00	0,00%	0,00
<b>VIGILÂNCIA SANITÁRIA (XXXV)</b>	<b>253.200,00</b>	<b>191.761,00</b>	<b>0,00</b>	<b>0,00%</b>	<b>0,00</b>	<b>0,00%</b>	<b>0,00</b>	<b>0,00%</b>	<b>0,00</b>
Despesas Correntes	232.200,00	191.761,00	0,00	0,00%	0,00	0,00%	0,00	0,00%	0,00
Despesas de Capital	21.000,00	0,00	0,00	0,00%	0,00	0,00%	0,00	0,00%	0,00
<b>VIGILÂNCIA EPIDEMIOLÓGICA (XXXVI)</b>	<b>186.800,00</b>	<b>201.800,00</b>	<b>117.000,00</b>	<b>57,97%</b>	<b>21.299,94</b>	<b>10,55%</b>	<b>21.299,94</b>	<b>10,55%</b>	<b>0,00</b>
Despesas Correntes	165.800,00	200.800,00	117.000,00	58,26%	21.299,94	10,60%	21.299,94	10,60%	0,00



Despesas de Capital	21.000,00	1.000,00	0,00	0,00%	0,00	0,00%	0,00	0,00%	0,00
<b>ALIMENTAÇÃO E NUTRIÇÃO (XXXVII)</b>	<b>0,00</b>	<b>0,00</b>	<b>0,00</b>	<b>0,00%</b>	<b>0,00</b>	<b>0,00%</b>	<b>0,00</b>	<b>0,00%</b>	<b>0,00</b>
Despesas Correntes	0,00	0,00	0,00	0,00%	0,00	0,00%	0,00	0,00%	0,00
Despesas de Capital	0,00	0,00	0,00	0,00%	0,00	0,00%	0,00	0,00%	0,00
<b>OUTRAS SUBFUNÇÕES (XXXVIII)</b>	<b>147.780,00</b>	<b>1.233.958,25</b>	<b>874.259,78</b>	<b>70,85%</b>	<b>284.975,57</b>	<b>23,09%</b>	<b>284.975,57</b>	<b>23,09%</b>	<b>0,00</b>
Despesas Correntes	131.780,00	903.758,25	874.259,78	96,73%	284.975,57	31,53%	284.975,57	31,53%	0,00
Despesas de Capital	16.000,00	330.200,00	0,00	0,00%	0,00	0,00%	0,00	0,00%	0,00
<b>TOTAL DAS DESPESAS NÃO COMPUTADAS NO CÁLCULO DO MÍNIMO (XXXIX) = (XXXII + XXXIII + XXXIV + XXXV + XXXVI + XXXVII + XXXVIII)</b>	<b>3.206.600,00</b>	<b>3.869.239,00</b>	<b>2.342.433,30</b>	<b>60,53%</b>	<b>574.990,32</b>	<b>14,86%</b>	<b>574.939,92</b>	<b>14,85%</b>	<b>0,00</b>

DESPESAS TOTAIS COM SAÚDE	DOTAÇÃO INICIAL	DOTAÇÃO ATUALIZADA (c)	DESPESAS EMPENHADAS		DESPESAS LIQUIDADAS		DESPESAS PAGAS		Inscritas em RP não Processados (g)
			Até o bimestre (d)	% (d/c)	Até o bimestre (e)	% (e/c)	Até o bimestre (f)	% (f/c)	
ATENÇÃO BÁSICA (XL) = (IV + XXXII)	2.315.480,00	2.221.839,75	1.409.696,40	63,44%	277.020,21	12,46%	276.969,81	12,46%	0,00
ASSISTÊNCIA HOSPITALAR E AMBULATORIAL (XLI) = (V + XXXIII)	387.720,00	154.420,00	0,00	0,00%	0,00	0,00%	0,00	0,00%	0,00
SUPORTE PROFILÁTICO E TERAPÊUTICO (XLII) = (VI + XXXIV)	217.320,00	74.140,00	16.800,00	22,65%	0,00	0,00%	0,00	0,00%	0,00
VIGILÂNCIA SANITÁRIA (XLIII) = (VII + XXXV)	253.200,00	191.761,00	0,00	0,00%	0,00	0,00%	0,00	0,00%	0,00
VIGILÂNCIA EPIDEMIOLÓGICA (XLIV) = (VIII + XXXVI)	186.800,00	201.800,00	117.000,00	57,97%	21.299,94	10,55%	21.299,94	10,55%	0,00
ALIMENTAÇÃO E NUTRIÇÃO (XLV) = (XIX + XXXVII)	0,00	0,00	0,00	0,00%	0,00	0,00%	0,00	0,00%	0,00
OUTRAS SUBFUNÇÕES (XLVI) = (X + XXXVIII)	3.513.080,00	4.367.380,25	3.237.819,81	74,13%	844.626,23	19,33%	840.626,23	19,24%	0,00
<b>TOTAL DAS DESPESAS COM SAÚDE (XLVII) = (XI + XXXIX)</b>	<b>6.873.600,00</b>	<b>7.211.341,00</b>	<b>4.781.316,21</b>	<b>66,30%</b>	<b>1.142.946,38</b>	<b>15,84%</b>	<b>1.138.895,98</b>	<b>15,79%</b>	<b>0,00</b>

CHRYSTOPHE FERREIRA DIVINO  
PREFEITO MUNICIPAL Mat.0000634

JOSÉ VALMIR DOS PASSOS  
TEC. EM CONTABILIDADE CRC.4.111-SE



IMPACTOS DAS CONTRATAÇÕES DE PPP	SALDO TOTAL EM 31 DE DEZEMBRO DO EXERCÍCIO ANTERIOR  (a)	REGISTROS EFETUADOS EM 2026	
		No bimestre	Até o bimestre  (b)
<b>TOTAL DE ATIVOS</b>			
Ativos Constituídos pela SPE			
<b>TOTAL DE PASSIVOS (I)</b>			
Obrigações decorrentes de Ativos Constituídos pela SPE			
Provisões de PPP			
Outros Passivos			
<b>ATOS POTENCIAIS PASSIVOS</b>			
Obrigações Contratuais			
Riscos Não Provisionados			
Garantias Concedidas			
Outros Passivos Contingentes			

DESPESAS DE PPP	EXERCÍCIO ANTERIOR	EXERCÍCIO CORRENTE (EC)	EC + 1	EC + 2	EC + 3	EC + 4	EC + 5	EC + 6	EC + 7	EC + 8	EC + 9
<b>Do Ente Federado (IV)</b>											
<b>Das Estatais Não-Dependentes</b>											
<b>TOTAL DAS DESPESAS</b>											
<b>RECEITA CORRENTE LÍQUIDA (RCL) (V)</b>	46.523.335,34	46.985.528,74									
<b>TOTAL DAS DESPESAS / RCL (%) (VI) = (IV)/(V)</b>											
Nota:											



IMPACTOS DAS CONTRATAÇÕES DE PPP	SALDO TOTAL EM 31 DE DEZEMBRO DO EXERCÍCIO ANTERIOR  (a)	REGISTROS EFETUADOS EM 2026	
		No bimestre	Até o bimestre  (b)

CHRYSTOPHE FERREIRA DIVINO  
PREFEITO MUNICIPAL Mat.0000634

JOSÉ VALMIR DOS PASSOS  
TEC. EM CONTABILIDADE CRC.4.111-SE

**Tabela 14 - Demonstrativo Simplificado do Relatório Resumido da Execução Orçamentária**

**MUNICÍPIO DE CANHOBA**  
**DEMONSTRATIVO SIMPLIFICADO DO RELATÓRIO RESUMIDO DA EXECUÇÃO ORÇAMENTÁRIA**  
**ORÇAMENTOS FISCAL E DA SEGURIDADE SOCIAL**  
**1º BIMESTRE DE 2026**

RREO - Anexo 14 (LRF, Art. 48)

Em Reais

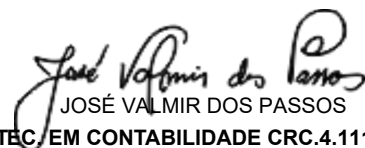
BALANÇO ORÇAMENTÁRIO		Até o Bimestre			
RECEITAS					
Previsão Inicial		40.500.000,00			
Previsão Atualizada		40.500.000,00			
Receitas Realizadas		7.710.729,60			
Déficit Orçamentário		0,00			
Saldos de Exercícios Anteriores (Utilizados para Créditos Adicionais)		0,00			
DESPESAS					
Dotação Inicial		40.500.000,00			
Dotação Atualizada		40.500.000,00			
Despesas Empenhadas		28.709.007,17			
Despesas Liquidadas		6.533.466,67			
Despesas Pagas		6.492.524,27			
Superávit Orçamentário		1.177.262,93			
DESPESAS POR FUNÇÃO/SUBFUNÇÃO		Até o Bimestre			
Despesas Empenhadas		28.709.007,17			
Despesas Liquidadas		6.533.466,67			
RECEITA CORRENTE LÍQUIDA - RCL		Até o Bimestre			
Receita Corrente Líquida		46.985.528,74			
Receita Corrente Líquida Ajustada para Cálculo dos Limites de Endividamento		45.431.527,74			
Receita Corrente Líquida Ajustada para Cálculo dos Limites da Despesa com Pessoal		43.596.668,74			
RECEITAS E DESPESAS DO REGIME PRÓPRIO DE PREVIDÊNCIA DOS SERVIDORES E DO SISTEMA DE PROTEÇÃO SOCIAL DOS MILITARES		Até o Bimestre			
Fundo em Capitalização (PLANO PREVIDENCIÁRIO)					
Receitas Previdenciárias Realizadas					
Despesas Previdenciárias Empenhadas					
Despesas Previdenciárias Liquidadas					
Despesas Previdenciárias Pagas					
Resultado Previdenciário					
Fundo em Repartição (PLANO FINANCEIRO)					
Receitas Previdenciárias Realizadas					
Despesas Previdenciárias Empenhadas					
Despesas Previdenciárias Liquidadas					
Despesas Previdenciárias Pagas					
Resultado Previdenciário					
Sistema de Proteção Social dos Militares - Inativos e Pensionistas					
Receitas Realizadas					
Despesas Empenhadas					
Despesas Liquidadas					
Despesas Pagas					
Resultado Associado às Pensões e aos Inativos Militares					
RESULTADOS PRIMÁRIO E NOMINAL		Meta Fixada no Anexo de Metas Fiscais da LDO	Resultado Apurado Até o Bimestre	% em Relação à Meta	
		(a)	(b)	(b/a)	
RESULTADO PRIMÁRIO (SEM RPPS) - Acima da Linha		1.552.000,00	578.574,59	0,37	
RESULTADO NOMINAL (SEM RPPS) - Abaixo da Linha		8.000,00	913.444,53	114,18	
RESTOS A PAGAR A PAGAR POR PODER E MINISTÉRIO PÚBLICO		Inscrição	Cancelamento Até o Bimestre	Pagamento Até o Bimestre	Saldo a Pagar
RESTOS A PAGAR PROCESSADOS		725.974,51	-	263.352,32	462.622,19
Poder Executivo		725.974,51	-	263.352,32	462.622,19
Poder Legislativo		-	-	-	-
Poder Judiciário		-	-	-	-
Ministério Público		-	-	-	-
Defensoria Pública		-	-	-	-
RESTOS A PAGAR NÃO-PROCESSADOS		1.141.894,85	15.600,00	237.787,21	888.507,64
Poder Executivo		1.141.894,85	15.600,00	237.787,21	888.507,64
Poder Legislativo		-	-	-	-
Poder Judiciário		-	-	-	-
Ministério Público		-	-	-	-
Defensoria Pública		-	-	-	-
<b>TOTAL</b>		<b>1.867.869,36</b>	<b>15.600,00</b>	<b>501.139,53</b>	<b>1.351.129,83</b>
DESPESAS COM MANUTENÇÃO E DESENVOLVIMENTO DO ENSINO		Valor Apurado Até o Bimestre	Limites Constitucionais Anuais		
			% Mínimo a Aplicar no Exercício	% Aplicado Até o Bimestre	
Mínimo Anual de <18% / 25%> das Receitas de Impostos na Manutenção e Desenvolvimento do Ensino		353.258,80	25%	7,08	
Mínimo Anual de 70% do FUNDEB na Remuneração dos Profissionais da Educação Básica		1.865.756,48	70%	67,98	
Percentual de 50% da Complementação da União ao FUNDEB (VAAT) na Educação Infantil		267.920,25	50%	32,15	
Mínimo de 15% da Complementação da União ao FUNDEB (VAAT) em Despesas de Capital		-	15%	0,00%	
RECEITAS DE OPERAÇÕES DE CRÉDITO E DESPESAS DE CAPITAL		Valor Apurado no Exercício		Saldo não realizado	
Receita de Operação de Crédito		-		-	
Despesa de Capital Líquida		488.281,80		993.788,20	

<b>PROJEÇÃO ATUARIAL DOS REGIMES DE PREVIDÊNCIA E DO SISTEMA DE PROTEÇÃO SOCIAL DOS MILITARES</b>	<b>Exercício</b>	<b>10º Exercício</b>	<b>20º Exercício</b>	<b>35º Exercício</b>
Fundo em Capitalização (Plano Previdenciário) Receitas Previdenciárias Despesas Previdenciárias Resultado Previdenciário				
Fundo em Repartição (Plano Financeiro) Receitas Previdenciárias Despesas Previdenciárias Resultado Previdenciário				
Pensões e Inativos Militares Receitas de Contribuições Despesas com Pensões e Inativos Resultado Associado às Pensões e aos Inativos Militares				
<b>RECEITA DA ALIENAÇÃO DE ATIVOS E APLICAÇÃO DOS RECURSOS</b>	<b>Valor Apurado no Exercício</b>	<b>Saldo a Realizar</b>		
Receitas da Alienação de Ativos	-	2.000,00		
Aplicação dos Recursos da Alienação de Ativos	-	2.000,00		
<b>DESPESAS COM AÇÕES E SERVIÇOS PÚBLICOS DE SAÚDE</b>	<b>Valor apurado Até o Bimestre</b>	<b>Límite Constitucional Anual</b>		
		<b>% Mínimo a Aplicar no Exercício</b>	<b>% Aplicado Até o Bimestre</b>	
Despesas com Ações e Serviços Públicos de Saúde executadas com recursos de impostos	567.956,06	15%	11,29	
<b>DESPESAS DE CARÁTER CONTINUADO DERIVADAS DE PPP</b>	<b>Valor Apurado no Exercício Corrente</b>			
Total das Despesas Consideradas para o Limite / RCL (%)				

FONTE: Sistema Contábil, Unidade Responsável: Município de Canhoba. Emissão: 24/03/2026, às 15h.



CHRISTOPHE FERREIRA DIVINO  
PREFEITO MUNICIPAL Mat.0000634



JOSÉ VALMIR DOS PASSOS  
TEC/EM CONTABILIDADE CRC.4.111-SE