



**ESTADO DE SERGIPE**  
**MUNICÍPIO DE PEDRINHAS**  
**Balanco Orçamentário**  
Orçamentos Fiscal e da Seguridade Social

RREO – Anexo I (LRF, Art. 52, inciso I, alíneas “a” e “b” do inciso II e §1º)

RELATÓRIO RESUMIDO DA EXECUÇÃO ORÇAMENTÁRIA

SETEMBRO-OUTUBRO/2025

R\$ 1,00


RECEITAS	PREVISÃO INICIAL	PREVISÃO ATUALIZADA (a)	RECEITAS REALIZADAS				SALDO A REALIZAR (a-c)
			No Bimestre (b)	% (b/a)	Até o Bimestre (c)	% (c/a)	
RECEITAS (EXCETO INTRA-ORÇAMENTÁRIAS) (I)	73.000.000,00	73.000.000,00	12.491.236,09	17,11	52.124.870,47	71,40	20.875.129,53
RECEITAS CORRENTES	67.755.200,00	67.755.200,00	11.750.650,45	17,34	51.382.370,47	75,83	16.372.829,53
IMPOSTOS, TAXAS E CONTRIBUIÇÕES DE MELHORIA	2.909.200,00	2.909.200,00	599.274,99	20,59	2.928.429,92	100,66	-19.229,92
IMPOSTOS	2.807.200,00	2.807.200,00	559.235,16	19,92	2.795.464,71	99,58	11.735,29
TAXAS	102.000,00	102.000,00	40.039,83	39,25	132.965,21	130,35	-30.965,21
CONTRIBUIÇÕES	340.000,00	340.000,00	134.095,86	39,43	396.858,39	116,72	-56.858,39
CONTRIBUIÇÃO PARA O CUSTEIO DO SERVIÇO DE ILUMINAÇÃO PÚBLICA	340.000,00	340.000,00	134.095,86	39,43	396.858,39	116,72	-56.858,39
RECEITA PATRIMONIAL	465.500,00	465.500,00	141.281,46	30,35	1.616.576,40	347,27	-1.151.076,40
VALORES MOBILIÁRIOS	465.500,00	465.500,00	141.281,46	30,35	625.030,41	134,27	-159.530,41
DELEGAÇÃO DE SERVIÇOS PÚBLICOS MEDIANTE CONCESSÃO, PERMISS	0,00	0,00	0,00	0,00	991.545,99	0,00	-991.545,99
RECEITA DE SERVIÇOS	1.100,00	1.100,00	0,00	0,00	0,00	0,00	1.100,00
SERVIÇOS ADMINISTRATIVOS E COMERCIAIS GERAIS	1.000,00	1.000,00	0,00	0,00	0,00	0,00	1.000,00
OUTROS SERVIÇOS	100,00	100,00	0,00	0,00	0,00	0,00	100,00
TRANSFERÊNCIAS CORRENTES	63.936.400,00	63.936.400,00	10.870.998,14	17,00	45.848.540,35	71,70	18.087.859,65
TRANSFERÊNCIAS DA UNIÃO E DE SUAS ENTIDADES	37.885.400,00	37.885.400,00	7.665.392,04	20,23	27.521.313,67	72,64	10.364.086,33
TRANSFERÊNCIAS DOS ESTADOS E DO DISTRITO FEDERAL E DE SUAS E	5.179.000,00	5.179.000,00	788.807,55	15,23	4.567.661,62	88,19	611.338,38
TRANSFERÊNCIAS DE OUTRAS INSTITUIÇÕES PÚBLICAS	20.872.000,00	20.872.000,00	2.416.798,55	11,57	13.759.565,06	65,92	7.112.434,94
OUTRAS RECEITAS CORRENTES	103.000,00	103.000,00	5.000,00	4,85	591.965,41	574,72	-488.965,41
INDENIZAÇÕES, RESTITUIÇÕES E RESSARCIMENTOS	103.000,00	103.000,00	5.000,00	4,85	591.965,41	574,72	-488.965,41
RECEITAS DE CAPITAL	5.244.800,00	5.244.800,00	740.585,64	14,12	742.500,00	14,15	4.502.300,00
ALIENAÇÃO DE BENS	15.000,00	15.000,00	0,00	0,00	0,00	0,00	15.000,00
ALIENAÇÃO DE BENS MÓVEIS	15.000,00	15.000,00	0,00	0,00	0,00	0,00	15.000,00
TRANSFERÊNCIAS DE CAPITAL	5.229.800,00	5.229.800,00	740.585,64	14,16	742.500,00	14,19	4.487.300,00
TRANSFERÊNCIAS DA UNIÃO E DE SUAS ENTIDADES	2.805.000,00	2.805.000,00	742.500,00	26,47	742.500,00	26,47	2.062.500,00
TRANSFERÊNCIAS DOS ESTADOS E DO DISTRITO FEDERAL E DE SUAS E	2.424.800,00	2.424.800,00	-1.914,36	-0,07	0,00	0,00	2.424.800,00
RECEITAS (INTRA-ORÇAMENTÁRIAS) (II)	-	-	-	-	-	-	-
SUBTOTAL DAS RECEITAS (III) = (I + II)	73.000.000,00	73.000.000,00	12.491.236,09	17,11	52.124.870,47	71,40	20.875.129,53
OPERAÇÕES DE CRÉDITO / REFINANCIAMENTO (IV)	-	-	-	-	-	-	0
Operações de Crédito Internas	-	-	-	-	-	0,00	0
Mobiliária	-	-	-	-	-	-	0
Contratual	-	-	-	-	-	-	0
Operações de Crédito Externas	-	-	-	-	-	0,00	0
Mobiliária	-	-	-	-	-	-	0
Contratual	-	-	-	-	-	-	0
TOTAL DAS RECEITAS (V) = (III + IV)	73.000.000,00	73.000.000,00	12.491.236,09	17,11	52.124.870,47	71,40	20.875.129,53
DÉFICIT (VI)	-	-	-	-	1.196.802,40	-	0
TOTAL COM DÉFICIT (VII) = (V + VI)	73.000.000,00	73.000.000,00	12.491.236,09	17,11	53.321.672,87	73,04	20.875.129,53
SALDOS DE EXERCÍCIOS ANTERIORES		918.478,75			918.478,75		0

Recursos Arrecadados em Exercícios Anteriores - RPPS									
Superávit Financeiro Utilizado para Créditos Adicionais			918.478,75				918.478,75		0

DESPESAS	DOTAÇÃO INICIAL	DOTAÇÃO ATUALIZADA	DESPESAS EMPENHADAS		SALDO A EMPENHAR	DESPESAS LIQUIDADAS		SALDO A LIQUIDAR	DESPESAS PAGAS ATÉ O BIMESTRE	INSCRITAS RP NÃO PROCESSADOS
			No Bimestre	Até o Bimestre		No Bimestre	Até o Bimestre			
	(d)	(e)		(f)	(g) = (e-f)		(h)	(i) = (e-h)	(j)	(k)
DESPESAS (EXCETO INTRA-ORÇAMENTÁRIAS) (VIII)	73.000.000,00	73.918.478,75	5.113.508,50	71.777.390,68	2.141.088,07	12.335.460,92	53.321.672,87	20.596.805,88	48.630.858,21	
DESPESAS CORRENTES	66.876.542,90	67.167.706,72	4.838.817,80	65.396.888,32	1.770.818,40	11.644.690,60	50.669.331,49	16.498.375,23	46.017.322,31	
PESSOAL E ENCARGOS SOCIAIS	47.153.638,83	45.121.970,87	2.361.961,33	44.648.719,01	473.251,86	7.286.151,95	36.055.412,12	9.066.558,75	32.996.128,02	
JUROS E ENCARGOS DA DÍVIDA	100,00	0,00	0,00	0,00	0,00	0,00	0,00	0,00	0,00	
OUTRAS DESPESAS CORRENTES	19.722.804,07	22.045.735,85	2.476.856,47	20.748.169,31	1.297.566,54	4.358.538,65	14.613.919,37	7.431.816,48	13.021.194,29	
DESPESAS DE CAPITAL	6.077.357,10	6.750.772,03	274.690,70	6.380.502,36	370.269,67	690.770,32	2.652.341,38	4.098.430,65	2.613.535,90	
INVESTIMENTOS	6.076.257,10	6.747.672,03	431.690,70	6.377.502,36	370.169,67	751.174,18	2.649.341,38	4.098.330,65	2.613.535,90	
INVERSÕES FINANCEIRAS	100,00	100,00	0,00	0,00	100,00	0,00	0,00	100,00	0,00	
AMORTIZAÇÃO DA DÍVIDA	1.000,00	3.000,00	-157.000,00	3.000,00	0,00	-60.403,86	3.000,00	0,00	0,00	
RESERVAS	46.100,00	0,00	0,00	0,00	0,00	0,00	0,00	0,00	0,00	
RESERVAS	46.100,00	0,00	0,00	0,00	0,00	0,00	0,00	0,00	0,00	
AMORTIZAÇÃO DA DÍV. / REFINANCIAMENTO (XI)	0,00	0,00	0,00	0,00	0,00	0,00	0,00	0,00	0,00	
Amortização da Dívida Interna	0,00	0,00	0,00	0,00	0,00	0,00	0,00	0,00	0,00	
Dívida Mobiliária	0,00	0,00	0,00	0,00	0,00	0,00	0,00	0,00	0,00	
Outras Dívidas	0,00	0,00	0,00	0,00	0,00	0,00	0,00	0,00	0,00	
Amortização da Dívida Externa	0,00	0,00	0,00	0,00	0,00	0,00	0,00	0,00	0,00	
Dívida Mobiliária	0,00	0,00	0,00	0,00	0,00	0,00	0,00	0,00	0,00	
Outras Dívidas	0,00	0,00	0,00	0,00	0,00	0,00	0,00	0,00	0,00	
DESPESAS (INTRA-ORÇAMENTÁRIAS) (IX)	-	-	-	-	-	-	-	-	-	
SUBTOTAL DAS DESPESAS (X) = (VIII + IX)	73.000.000,00	73.918.478,75	5.113.508,50	71.777.390,68	2.141.088,07	12.335.460,92	53.321.672,87	20.596.805,88	48.630.858,21	
TOTAL DAS DESPESAS (XII) = (X + XI)	73.000.000,00	73.918.478,75	5.113.508,50	71.777.390,68	2.141.088,07	12.335.460,92	53.321.672,87	20.596.805,88	48.630.858,21	
SUPERÁVIT (XIII)								-	3.494.012,26	
TOTAL COM SUPERÁVIT (XIV) = (XII + XIII)	73.000.000,00	73.918.478,75	5.113.508,50	71.777.390,68	2.141.088,07	12.335.460,92	53.321.672,87	20.596.805,88	52.124.870,47	
RESERVA DO RPPS			-	-	-	-	-	-	-	

RECEITAS INTRA-ORÇAMENTÁRIAS	PREVISÃO INICIAL	PREVISÃO ATUALIZADA (a)	RECEITAS REALIZADAS				SALDO A REALIZAR (a-c)
			No Bimestre (b)	% (b/a)	Até o Bimestre (c)	% (c/a)	
RECEITAS (INTRA-ORÇAMENTÁRIAS) (II)	-	-	-	-	-	-	-

DESPESAS INTRA-ORÇAMENTÁRIAS	DOTAÇÃO INICIAL (d)	DOTAÇÃO ATUALIZADA (e)	DESPESAS EMPENHADAS		SALDO A EMPENHAR (g) = (e-f)	DESPESAS LIQUIDADAS		SALDO A LIQUIDAR (i) = (e-h)	DESPESAS PAGAS ATÉ O BIMESTRE (j)	INSCRITAS RP NÃO PROCESSADOS (k)
			No Bimestre	Até o Bimestre (f)		No Bimestre	Até o Bimestre (h)			
DESPESAS (INTRA-ORÇAMENTÁRIAS) (IX)	-	-	-	-	-	-	-	-	-	-

  
FRANCECLEIDE LIMA SANTOS SOUZA  
PREFEITA

  
JOSÉ VALMIR DOS PASSOS  
TÉCNICO EM CONTABILIDADE CRC.4.111



**ESTADO DE SERGIPE**  
**MUNICÍPIO DE PEDRINHAS**  
**Demonstrativo da Execução das despesas por Função/SubFunção**  
Orçamentos Fiscal e da Seguridade Social

RREO – Anexo II (LRF, Art. 52, inciso II, alínea “c”)

RELATÓRIO RESUMIDO DA EXECUÇÃO ORÇAMENTÁRIA

SETEMBRO-OUTUBRO/2025

R\$ 1,00

Função/SubFunção	DOTAÇÃO INICIAL	DOTAÇÃO ATUALIZADA (a)	DESPESAS EMPENHADAS			SALDO A EMPENHAR (c) = (a-b)	DESPESAS LIQUIDADAS			SALDO A LIQUIDAR (e) = (a-d)	INSCRITAS RP NÃO PROCESSADOS (f)
			No Bimestre	Até Bimestre (b)	% (b) / t (b)		No Bimestre	Até Bimestre (d)	% (d) / t (d)		
<b>DESPESAS (EXCETO INTRA-ORÇAMENTÁRIAS) (I)</b>	<b>73.000.000,00</b>	<b>73.918.478,75</b>	<b>5.113.508,50</b>	<b>71.777.390,68</b>	<b>100,00</b>	<b>2.141.088,07</b>	<b>12.335.460,92</b>	<b>53.321.672,87</b>	<b>100,00</b>	<b>20.596.805,88</b>	<b>0,00</b>
<b>01 - Legislativa</b>	<b>2.990.000,00</b>	<b>2.015.000,00</b>	<b>-71.023,15</b>	<b>1.886.942,15</b>	<b>2,63</b>	<b>128.057,85</b>	<b>296.720,76</b>	<b>1.538.884,62</b>	<b>2,89</b>	<b>476.115,38</b>	<b>0,00</b>
031 - Ação Legislativa	2.990.000,00	2.015.000,00	-71.023,15	1.886.942,15	2,63	128.057,85	296.720,76	1.538.884,62	2,89	476.115,38	0,00
<b>02 - Judiciária</b>	<b>1.000.000,00</b>	<b>2.204.017,75</b>	<b>593.896,10</b>	<b>2.204.017,75</b>	<b>3,07</b>	<b>0,00</b>	<b>544.126,29</b>	<b>2.112.950,10</b>	<b>3,96</b>	<b>91.067,65</b>	<b>0,00</b>
061 - Ação Judiciária	1.000.000,00	2.204.017,75	593.896,10	2.204.017,75	3,07	0,00	544.126,29	2.112.950,10	3,96	91.067,65	0,00
<b>04 - Administração</b>	<b>7.598.198,78</b>	<b>7.561.053,79</b>	<b>615.491,53</b>	<b>7.511.168,42</b>	<b>10,46</b>	<b>49.885,37</b>	<b>1.227.026,91</b>	<b>5.719.546,75</b>	<b>10,73</b>	<b>1.841.507,04</b>	<b>0,00</b>
122 - Administração Geral	7.495.468,78	7.414.326,98	610.170,58	7.366.991,61	10,26	47.335,37	1.204.426,91	5.604.292,60	10,51	1.810.034,38	0,00
124 - Controle Interno	102.730,00	146.726,81	5.320,95	144.176,81	0,20	2.550,00	22.600,00	115.254,15	0,22	31.472,66	0,00
<b>06 - Segurança Pública</b>	<b>500,00</b>	<b>76.096,00</b>	<b>2.016,00</b>	<b>69.616,00</b>	<b>0,10</b>	<b>6.480,00</b>	<b>5.424,00</b>	<b>45.944,02</b>	<b>0,09</b>	<b>30.151,98</b>	<b>0,00</b>
181 - Policiamento	100,00	90,00	0,00	0,00	0,00	90,00	0,00	0,00	0,00	90,00	0,00
182 - Defesa Civil	400,00	76.006,00	2.016,00	69.616,00	0,10	6.390,00	5.424,00	45.944,02	0,09	30.061,98	0,00
<b>08 - Assistência Social</b>	<b>4.573.999,00</b>	<b>4.325.982,52</b>	<b>307.263,63</b>	<b>3.482.558,01</b>	<b>4,85</b>	<b>843.424,51</b>	<b>711.449,52</b>	<b>2.817.737,82</b>	<b>5,28</b>	<b>1.508.244,70</b>	<b>0,00</b>
122 - Administração Geral	1.987.322,13	1.925.990,75	246.838,48	1.803.660,25	2,51	122.330,50	345.311,92	1.391.591,68	2,61	534.399,07	0,00
242 - Assistência à Pessoa com Deficiência	10,00	10,00	0,00	0,00	0,00	10,00	0,00	0,00	0,00	10,00	0,00
243 - Assistência à Criança e ao Adolescente	250.950,00	280.718,08	23.976,65	264.689,61	0,37	16.028,47	55.224,55	252.499,13	0,47	28.218,95	0,00
244 - Assistência Comunitária	1.437.842,17	1.238.601,84	-5.335,39	699.473,76	0,97	539.128,08	157.018,22	548.542,27	1,03	690.059,57	0,00
245 - Serviços Socioassistenciais	897.874,70	880.661,85	41.783,89	714.734,39	1,00	165.927,46	153.894,83	625.104,74	1,17	255.557,11	0,00
<b>10 - Saúde</b>	<b>14.286.001,00</b>	<b>13.957.469,02</b>	<b>1.483.029,20</b>	<b>13.662.611,30</b>	<b>19,03</b>	<b>294.857,72</b>	<b>2.663.048,93</b>	<b>10.525.217,91</b>	<b>19,74</b>	<b>3.432.251,11</b>	<b>0,00</b>
122 - Administração Geral	4.239.432,70	5.086.446,51	802.494,71	5.044.975,66	7,03	41.470,85	885.404,54	3.885.693,45	7,29	1.200.753,06	0,00
242 - Assistência à Pessoa com Deficiência	10,00	0,00	0,00	0,00	0,00	0,00	0,00	0,00	0,00	0,00	0,00
301 - Atenção Básica	8.586.176,90	7.941.736,35	536.909,97	7.746.187,60	10,79	195.548,75	1.679.748,28	5.976.871,32	11,21	1.964.865,03	0,00
302 - Assistência Hospitalar e Ambulatorial	379.324,00	26.089,18	5.360,43	23.608,47	0,03	2.480,71	0,00	7.334,30	0,01	18.754,88	0,00
303 - Suporte Profilático e Terapêutico	410.800,00	151.567,80	5.933,50	108.040,10	0,15	43.527,70	19.041,10	88.573,06	0,17	62.994,74	0,00
304 - Vigilância Sanitária	16.150,00	0,00	0,00	0,00	0,00	0,00	0,00	0,00	0,00	0,00	0,00
305 - Vigilância Epidemiológica	654.107,40	751.629,18	132.330,59	739.799,47	1,03	11.829,71	78.855,01	566.745,78	1,06	184.883,40	0,00
<b>12 - Educação</b>	<b>34.202.855,60</b>	<b>29.565.800,43</b>	<b>740.488,77</b>	<b>29.267.449,38</b>	<b>40,78</b>	<b>298.351,05</b>	<b>4.516.146,17</b>	<b>21.889.894,25</b>	<b>41,05</b>	<b>7.675.906,18</b>	<b>0,00</b>
122 - Administração Geral	1.203.836,60	1.829.801,89	394.322,44	1.720.350,04	2,40	109.451,85	362.146,06	1.227.569,19	2,30	602.232,70	0,00
128 - Formação de Recursos Humanos	50,00	0,00	0,00	0,00	0,00	0,00	0,00	0,00	0,00	0,00	0,00



**ESTADO DE SERGIPE**  
**MUNICÍPIO DE PEDRINHAS**  
**Demonstrativo da Execução das despesas por Função/SubFunção**  
Orçamentos Fiscal e da Seguridade Social

RREO – Anexo II (LRF, Art. 52, inciso II, alínea “c”)

RELATÓRIO RESUMIDO DA EXECUÇÃO ORÇAMENTÁRIA

SETEMBRO-OUTUBRO/2025

R\$ 1,00

Função/SubFunção	DOTAÇÃO INICIAL	DOTAÇÃO ATUALIZADA (a)	DESPESAS EMPENHADAS			SALDO A EMPENHAR (c) = (a-b)	DESPESAS LIQUIDADAS			SALDO A LIQUIDAR (e) = (a-d)	INSCRITAS RP NÃO PROCESSADOS (f)
			No Bimestre	Até Bimestre (b)	% (b) / t (b)		No Bimestre	Até Bimestre (d)	% (d) / t (d)		
242 - Assistência à Pessoa com Deficiência	20,00	0,00	0,00	0,00	0,00	0,00	0,00	0,00	0,00	0,00	0,00
306 - Alimentação e Nutrição	1.015.450,00	1.305.445,53	10.861,50	1.222.728,10	1,70	82.717,43	121.885,00	376.498,64	0,71	928.946,89	0,00
361 - Ensino Fundamental	22.639.828,00	18.797.748,24	330.773,63	18.757.274,11	26,13	40.474,13	3.032.224,60	15.046.333,07	28,22	3.751.415,17	0,00
365 - Educação Infantil	6.870.592,00	5.325.364,71	49.536,35	5.264.482,88	7,33	60.881,83	627.062,36	3.621.950,03	6,79	1.703.414,68	0,00
366 - Educação de Jovens e Adultos	1.484.579,00	981.085,74	-47.377,95	976.259,93	1,36	4.825,81	114.112,97	695.776,45	1,30	285.309,29	0,00
367 - Educação Especial	550.160,00	801.794,60	2.372,80	801.794,60	1,12	0,00	174.559,20	503.381,60	0,94	298.413,00	0,00
782 - Transporte Rodoviário	438.340,00	524.559,72	0,00	524.559,72	0,73	0,00	84.155,98	418.385,27	0,78	106.174,45	0,00
<b>13 - Cultura</b>	<b>1.623.780,01</b>	<b>2.703.457,03</b>	<b>80.737,75</b>	<b>2.644.511,92</b>	<b>3,68</b>	<b>58.945,11</b>	<b>762.792,05</b>	<b>2.061.853,11</b>	<b>3,87</b>	<b>641.603,92</b>	<b>0,00</b>
122 - Administração Geral	781.608,01	1.120.691,97	-49.346,14	1.068.098,78	1,49	52.593,19	16.097,54	852.987,35	1,60	267.704,62	0,00
392 - Difusão Cultural	842.172,00	1.582.765,06	130.083,89	1.576.413,14	2,20	6.351,92	746.694,51	1.208.865,76	2,27	373.899,30	0,00
<b>14 - Direitos da Cidadania</b>	<b>0,00</b>	<b>0,00</b>	<b>0,00</b>	<b>0,00</b>	<b>0,00</b>	<b>0,00</b>	<b>0,00</b>	<b>0,00</b>	<b>0,00</b>	<b>0,00</b>	<b>0,00</b>
122 - Administração Geral	0,00	0,00	0,00	0,00	0,00	0,00	0,00	0,00	0,00	0,00	0,00
422 - Direitos Individuais, Coletivos e Difusos	0,00	0,00	0,00	0,00	0,00	0,00	0,00	0,00	0,00	0,00	0,00
<b>15 - Urbanismo</b>	<b>4.872.645,91</b>	<b>8.090.353,36</b>	<b>908.743,40</b>	<b>7.720.101,35</b>	<b>10,76</b>	<b>370.252,01</b>	<b>1.091.371,70</b>	<b>3.890.851,41</b>	<b>7,30</b>	<b>4.199.501,95</b>	<b>0,00</b>
122 - Administração Geral	3.032.185,91	3.764.869,90	494.627,42	3.718.403,37	5,18	46.466,53	726.416,57	3.100.493,68	5,81	664.376,22	0,00
242 - Assistência à Pessoa com Deficiência	20,00	20,00	0,00	0,00	0,00	20,00	0,00	0,00	0,00	20,00	0,00
244 - Assistência Comunitária	20,00	20,00	0,00	0,00	0,00	20,00	0,00	0,00	0,00	20,00	0,00
451 - Infraestrutura Urbana	1.760.290,00	4.206.393,87	414.115,98	3.907.067,90	5,44	299.325,97	350.374,18	711.826,83	1,33	3.494.567,04	0,00
452 - Serviços Urbanos	80.130,00	119.049,59	0,00	94.630,08	0,13	24.419,51	14.580,95	78.530,90	0,15	40.518,69	0,00
<b>16 - Habitação</b>	<b>20,00</b>	<b>20,00</b>	<b>0,00</b>	<b>0,00</b>	<b>0,00</b>	<b>20,00</b>	<b>0,00</b>	<b>0,00</b>	<b>0,00</b>	<b>20,00</b>	<b>0,00</b>
482 - Habitacao Urbana	20,00	20,00	0,00	0,00	0,00	20,00	0,00	0,00	0,00	20,00	0,00
<b>17 - Saneamento</b>	<b>40,00</b>	<b>40,00</b>	<b>0,00</b>	<b>0,00</b>	<b>0,00</b>	<b>40,00</b>	<b>0,00</b>	<b>0,00</b>	<b>0,00</b>	<b>40,00</b>	<b>0,00</b>
512 - Saneamento Basico Urbano	40,00	40,00	0,00	0,00	0,00	40,00	0,00	0,00	0,00	40,00	0,00
<b>18 - Gestão Ambiental</b>	<b>805.319,70</b>	<b>1.083.347,74</b>	<b>207.745,03</b>	<b>1.026.714,09</b>	<b>1,43</b>	<b>56.633,65</b>	<b>226.449,96</b>	<b>634.707,61</b>	<b>1,19</b>	<b>448.640,13</b>	<b>0,00</b>
122 - Administração Geral	804.889,70	768.509,14	128.643,43	714.512,49	1,00	53.996,65	182.687,44	508.988,55	0,95	259.520,59	0,00
541 - Preservação e Conservação Ambiental	390,00	314.798,60	79.101,60	312.201,60	0,43	2.597,00	43.762,52	125.719,06	0,24	189.079,54	0,00
544 - Recursos Hídricos	40,00	40,00	0,00	0,00	0,00	40,00	0,00	0,00	0,00	40,00	0,00
<b>20 - Agricultura</b>	<b>150,00</b>	<b>77.453,13</b>	<b>9.624,13</b>	<b>43.592,33</b>	<b>0,06</b>	<b>33.860,80</b>	<b>21.652,67</b>	<b>22.873,94</b>	<b>0,04</b>	<b>54.579,19</b>	<b>0,00</b>
122 - Administração Geral	0,00	77.303,13	9.624,13	43.592,33	0,06	33.710,80	21.652,67	22.873,94	0,04	54.429,19	0,00



ESTADO DE SERGIPE  
MUNICÍPIO DE PEDRINHAS  
Demonstrativo da Execução das despesas por Função/SubFunção  
Orçamentos Fiscal e da Seguridade Social


RREO – Anexo II (LRF, Art. 52, inciso II, alínea “c”)

RELATÓRIO RESUMIDO DA EXECUÇÃO ORÇAMENTÁRIA

SETEMBRO-OUTUBRO/2025

R\$ 1,00

Função/SubFunção	DOTAÇÃO INICIAL	DOTAÇÃO ATUALIZADA (a)	DESPESAS EMPENHADAS			SALDO A EMPENHAR (c) = (a-b)	DESPESAS LIQUIDADAS			SALDO A LIQUIDAR (e) = (a-d)	INSCRITAS RP NÃO PROCESSADOS (f)
			No Bimestre	Até Bimestre (b)	% (b) / t (b)		No Bimestre	Até Bimestre (d)	% (d) / t (d)		
244 - Assistência Comunitária	130,00	130,00	0,00	0,00	0,00	130,00	0,00	0,00	0,00	130,00	0,00
608 - Promoção da Produção Agropecuária	20,00	20,00	0,00	0,00	0,00	20,00	0,00	0,00	0,00	20,00	0,00
<b>23 - Comércio e Serviços</b>	<b>180,00</b>	<b>180,00</b>	<b>0,00</b>	<b>0,00</b>	<b>0,00</b>	<b>180,00</b>	<b>0,00</b>	<b>0,00</b>	<b>0,00</b>	<b>180,00</b>	<b>0,00</b>
605 - Abastecimento	30,00	30,00	0,00	0,00	0,00	30,00	0,00	0,00	0,00	30,00	0,00
695 - Turismo	150,00	150,00	0,00	0,00	0,00	150,00	0,00	0,00	0,00	150,00	0,00
<b>27 - Desporto e Lazer</b>	<b>110,00</b>	<b>100,00</b>	<b>0,00</b>	<b>0,00</b>	<b>0,00</b>	<b>100,00</b>	<b>0,00</b>	<b>0,00</b>	<b>0,00</b>	<b>100,00</b>	<b>0,00</b>
812 - Desporto Comunitário	110,00	100,00	0,00	0,00	0,00	100,00	0,00	0,00	0,00	100,00	0,00
<b>28 - Encargos Especiais</b>	<b>1.000.100,00</b>	<b>2.258.107,98</b>	<b>235.496,11</b>	<b>2.258.107,98</b>	<b>3,15</b>	<b>0,00</b>	<b>269.251,96</b>	<b>2.061.211,33</b>	<b>3,87</b>	<b>196.896,65</b>	<b>0,00</b>
843 - Serviço da Dívida Interna	1.000.100,00	2.258.107,98	235.496,11	2.258.107,98	3,15	0,00	269.251,96	2.061.211,33	3,87	196.896,65	0,00
<b>99 - Reserva</b>	<b>46.100,00</b>	<b>0,00</b>	<b>0,00</b>	<b>0,00</b>	<b>0,00</b>	<b>0,00</b>	<b>0,00</b>	<b>0,00</b>	<b>0,00</b>	<b>0,00</b>	<b>0,00</b>
999 - Reserva de Contingência	46.100,00	0,00	0,00	0,00	0,00	0,00	0,00	0,00	0,00	0,00	0,00
<b>TOTAL (III) = (I + II)</b>	<b>73.000.000,00</b>	<b>73.918.478,75</b>	<b>5.113.508,50</b>	<b>71.777.390,68</b>	<b>100,00</b>	<b>2.141.088,07</b>	<b>12.335.460,92</b>	<b>53.321.672,87</b>	<b>100,00</b>	<b>20.596.805,88</b>	<b>0,00</b>

  
FRANCECLEIDE LIMA SANTOS SOUZA  
PREFEITA

  
JOSÉ VALMIR DOS PASSOS  
TÉCNICO EM CONTABILIDADE CRC.4.111



**ESTADO DE SERGIPE**  
**MUNICÍPIO DE PEDRINHAS**  
**Demonstrativo da Receita Corrente Líquida**  
Orçamentos Fiscal e da Seguridade Social

RREO – Anexo III (LRF, Art. 53, inciso I)

RELATÓRIO RESUMIDO DA EXECUÇÃO ORÇAMENTÁRIA

**SETEMBRO-OUTUBRO/2025**

R\$ 1,00

ESPECIFICAÇÃO	EVOLUÇÃO DA RECEITA REALIZADA NOS ÚLTIMOS 12 MESES												TOTAL (ÚLTIMOS 12 MESES)	PREVISÃO ATUALIZADA 2025
	11/2024	12/2024	01/2025	02/2025	03/2025	04/2025	05/2025	06/2025	07/2025	08/2025	09/2025	10/2025		
<b>1- RECEITAS CORRENTES (I)</b>	<b>5.073.946,61</b>	<b>9.765.064,11</b>	<b>5.449.149,56</b>	<b>6.445.170,17</b>	<b>4.269.129,83</b>	<b>4.628.908,82</b>	<b>6.437.663,16</b>	<b>4.768.886,64</b>	<b>4.744.092,99</b>	<b>5.966.027,91</b>	<b>5.127.186,52</b>	<b>7.262.834,37</b>	<b>69.938.060,69</b>	<b>72.477.800,00</b>
1.1- Impostos, Taxas e Contribuições de Melhoria	191.929,58	500.599,67	279.790,71	265.804,05	325.286,52	259.846,02	427.079,82	252.281,99	264.244,04	254.821,78	285.044,67	314.230,32	3.620.959,17	2.909.200,00
1.1.1- IPTU	0,00	386,86	5.214,92	1.553,96	8.692,22	7.018,13	1.617,91	1.837,62	1.132,61	898,45	376,84	513,57	29.243,09	34.000,00
1.1.2- ISS	6.346,30	25.536,26	15.972,31	18.389,12	25.909,97	19.327,28	20.315,41	19.495,48	17.146,83	12.660,75	11.553,20	21.314,99	213.967,90	300.200,00
1.1.3- ITBI	23.395,00	13.847,00	9.714,00	9.960,00	324,00	7.600,00	11.953,81	5.784,00	26.164,07	6.024,00	500,00	15.464,00	130.729,88	82.000,00
1.1.4- IRRF	158.928,71	429.754,65	238.919,78	220.887,95	278.666,52	216.177,36	383.451,26	218.382,77	197.356,45	227.680,61	250.651,41	258.861,15	3.079.718,62	2.391.000,00
1.1.5- Outros Impostos, Taxas e Contribuições de Melhoria	3.259,57	31.074,90	9.969,70	15.013,02	11.693,81	9.723,25	9.741,43	6.782,12	22.444,08	7.557,97	21.963,22	18.076,61	167.299,68	102.000,00
1.2- Contribuições	6.796,20	29.472,89	57.881,14	71.491,60	235,60	35.344,39	65.534,13	29.902,91	2.261,49	111,27	134.095,86	0,00	433.127,48	340.000,00
1.3- Receita Patrimonial	16.624,89	3.149.031,26	48.604,55	60.099,89	59.447,44	56.588,03	1.055.140,10	59.630,17	70.946,84	64.837,92	62.511,77	78.769,69	4.782.232,55	465.500,00
1.3.1- Rendimentos de Aplicação Financeira	16.624,89	30.584,58	48.604,55	60.099,89	59.447,44	56.588,03	63.594,11	59.630,17	70.946,84	64.837,92	62.511,77	78.769,69	672.239,88	465.500,00
1.3.2- Outras Receitas Patrimoniais	0,00	3.118.446,68	0,00	0,00	0,00	0,00	991.545,99	0,00	0,00	0,00	0,00	0,00	4.109.992,67	0,00
1.4- Receita Agropecuária	0,00	0,00	0,00	0,00	0,00	0,00	0,00	0,00	0,00	0,00	0,00	0,00	0,00	0,00
1.5- Receita Industrial	0,00	0,00	0,00	0,00	0,00	0,00	0,00	0,00	0,00	0,00	0,00	0,00	0,00	0,00
1.6- Receita de Serviços	0,00	0,00	0,00	0,00	0,00	0,00	0,00	0,00	0,00	0,00	0,00	0,00	0,00	1.100,00
1.7- Transferências Correntes	4.254.642,15	5.754.031,48	5.062.873,16	6.047.774,63	3.762.398,96	4.043.076,16	4.668.385,89	4.423.766,05	4.400.319,48	5.646.256,94	4.640.534,22	6.869.834,36	59.573.893,48	68.659.000,00
1.7.1- Cota-Parte do FPM	1.440.377,84	2.323.519,64	1.453.116,87	1.949.915,06	1.284.108,76	1.304.873,63	1.664.551,31	1.709.722,90	1.797.025,67	1.384.707,79	1.757.248,59	1.178.524,90	19.247.692,96	20.000.000,00
1.7.2- Cota-Parte do ICMS	420.569,62	553.706,48	397.559,16	393.267,60	397.539,48	451.274,88	404.309,82	395.302,97	453.484,15	388.156,10	465.610,11	351.985,34	5.072.765,71	5.200.000,00
1.7.3- Cota-Parte do IPVA	34.325,92	22.742,83	32.153,81	18.581,34	48.922,41	81.068,45	26.833,43	28.385,19	35.306,94	25.864,70	41.927,94	37.719,13	433.832,09	400.000,00
1.7.4- Cota-Parte do ITR	332,02	554,98	6,18	73,83	2,82	28,47	458,99	46,06	42,26	390,83	88,00	1.150,61	3.175,05	3.000,00
1.7.5- Transferências da LC 61/1989	399,86	488,68	838,79	1.060,23	1.090,90	1.016,53	1.011,27	0,00	2.138,97	1.091,07	1.157,07	1.109,62	11.402,99	5.000,00
1.7.6- Transferências do FUNDEB	1.891.091,84	2.068.405,34	2.685.314,62	1.858.595,56	1.465.255,53	1.691.965,97	1.777.002,76	1.774.762,04	1.449.799,30	1.574.928,11	1.424.089,60	1.597.977,65	21.259.188,32	28.903.000,00
1.7.7- Outras Transferências Correntes	467.545,05	784.613,53	493.883,73	1.826.281,01	565.479,06	512.848,23	794.218,31	515.546,89	662.522,19	2.271.118,34	950.412,91	3.701.367,11	13.545.836,36	14.148.000,00
1.8- Outras Receitas Correntes	603.953,79	331.928,81	0,00	0,00	121.761,31	234.054,22	221.523,22	3.305,52	6.321,14	0,00	5.000,00	0,00	1.527.848,01	103.000,00
<b>2- DEDUÇÕES (II)</b>	<b>-379.310,71</b>	<b>-438.964,03</b>	<b>-376.734,88</b>	<b>-472.579,56</b>	<b>-346.289,68</b>	<b>-367.609,15</b>	<b>-419.389,74</b>	<b>-426.648,24</b>	<b>-308.058,91</b>	<b>-359.998,90</b>	<b>-325.315,76</b>	<b>-314.054,68</b>	<b>-4.534.954,24</b>	<b>-4.722.600,00</b>
2.1- Contrib. do Servidor para Plano de Previdência	0,00	0,00	0,00	0,00	0,00	0,00	0,00	0,00	0,00	0,00	0,00	0,00	0,00	0,00
2.2- Compensação Financ. entre Regimes Previdência	0,00	0,00	0,00	0,00	0,00	0,00	0,00	0,00	0,00	0,00	0,00	0,00	0,00	0,00
2.3- Rendimentos de Aplicações de Recursos Previdenciários	0,00	0,00	0,00	0,00	0,00	0,00	0,00	0,00	0,00	0,00	0,00	0,00	0,00	0,00
2.4- Dedução de Receita para Formação do FUNDEB	-379.310,71	-438.964,03	-376.734,88	-472.579,56	-346.289,68	-367.609,15	-419.389,74	-426.648,24	-308.058,91	-359.998,90	-325.315,76	-314.054,68	-4.534.954,24	-4.722.600,00
<b>RECEITA CORRENTE LÍQUIDA (III) = (I - II)</b>	<b>4.694.635,90</b>	<b>9.326.100,08</b>	<b>5.072.414,68</b>	<b>5.972.590,61</b>	<b>3.922.840,15</b>	<b>4.261.299,67</b>	<b>6.018.273,42</b>	<b>4.342.238,40</b>	<b>4.436.034,08</b>	<b>5.606.029,01</b>	<b>4.801.870,76</b>	<b>6.948.779,69</b>	<b>65.403.106,45</b>	<b>67.755.200,00</b>
4- (-) Transferências obrigatórias da União relativas às emendas individuais (art. 166-A, § 1º, da CF) (IV)	0,00	0,00	0,00	800.000,00	0,00	0,00	0,00	0,00	0,00	1.750.000,00	396.000,00	0,00	2.946.000,00	1.000.500,00
<b>4- RECEITA CORRENTE LÍQUIDA AJUSTADA PARA PARA CÁLCULO DOS LIMITES DE ENDIVIDAMENTO (V) = (III - IV)</b>	<b>4.694.635,90</b>	<b>9.326.100,08</b>	<b>5.072.414,68</b>	<b>5.172.590,61</b>	<b>3.922.840,15</b>	<b>4.261.299,67</b>	<b>6.018.273,42</b>	<b>4.342.238,40</b>	<b>4.436.034,08</b>	<b>3.856.029,01</b>	<b>4.405.870,76</b>	<b>6.948.779,69</b>	<b>62.457.106,45</b>	<b>66.754.700,00</b>



ESTADO DE SERGIPE  
MUNICÍPIO DE PEDRINHAS  
Demonstrativo da Receita Corrente Líquida  
Orçamentos Fiscal e da Seguridade Social


RREO – Anexo III (LRF, Art. 53, inciso I)

RELATÓRIO RESUMIDO DA EXECUÇÃO ORÇAMENTÁRIA

SETEMBRO-OUTUBRO/2025

R\$ 1,00

ESPECIFICAÇÃO	EVOLUÇÃO DA RECEITA REALIZADA NOS ÚLTIMOS 12 MESES												TOTAL (ÚLTIMOS 12 MESES)	PREVISÃO ATUALIZADA 2025
	11/2024	12/2024	01/2025	02/2025	03/2025	04/2025	05/2025	06/2025	07/2025	08/2025	09/2025	10/2025		
4- ( - ) Transferências obrigatórias da União relativas às emendas de bancada (art. 166, § 16, da CF) (VI)	0,00	0,00	0,00	0,00	0,00	0,00	0,00	0,00	0,00	0,00	0,00	1.300.000,00	1.300.000,00	1.500,00
4- ( - ) Transferências da União relativas à remuneração dos agentes comunitários de saúde e de combate às endemias (CF, art. 198, §11)(VII)	79.072,00	158.144,00	85.008,00	85.008,00	85.008,00	85.008,00	85.008,00	85.008,00	85.008,00	85.008,00	85.008,00	85.008,00	1.087.296,00	840.000,00
4- ( - ) Outras Deduções Constitucionais ou Legais (VIII)	0,00	0,00	0,00	0,00	0,00	0,00	0,00	0,00	0,00	0,00	0,00	0,00	0,00	0,00
4- RECEITA CORRENTE LÍQUIDA AJUSTADA PARA CÁLCULO DOS LIMITES DA DESPESA COM PESSOAL (IX) = (V - VI - VII - VIII)	4.615.563,90	9.167.956,08	4.987.406,68	5.087.582,61	3.837.832,15	4.176.291,67	5.933.265,42	4.257.230,40	4.351.026,08	3.771.021,01	4.320.862,76	5.563.771,69	60.069.810,45	65.913.200,00

  
FRANCECLEIDE LIMA SANTOS SOUZA  
PREFEITA

  
JOSÉ VALMIR DOS PASSOS  
TÉCNICO EM CONTABILIDADE CRC.4.111





ESTADO DE SERGIPE  
MUNICÍPIO DE PEDRINHAS

Demonstrativo das Receitas e Despesas Previdenciárias do Regime Próprio de Previdência dos Servidores

Orçamentos Fiscal e da Seguridade Social

RREO - Anexo 4 (LRF, Art. 53, inciso II)

RELATÓRIO RESUMIDO DA EXECUÇÃO ORÇAMENTÁRIA

SETEMBRO-OUTUBRO/2025

FUNDO EM CAPITALIZAÇÃO (PLANO PREVIDENCIÁRIO)			
RECEITAS PREVIDENCIÁRIAS - RPPS (FUNDO EM CAPITALIZAÇÃO)	PREVISÃO ATUALIZADA (a)	RECEITAS REALIZADAS Até o Bimestre (b)	
RECEITAS CORRENTES (I)	0,00	0,00	
Receita de Contribuições dos Segurados	0,00	0,00	
Ativo	0,00	0,00	
Inativo	0,00	0,00	
Pensionista	0,00	0,00	
Receita de Contribuições Patronais	0,00	0,00	
Ativo	0,00	0,00	
Inativo	0,00	0,00	
Pensionista	0,00	0,00	
Receita Patrimonial	0,00	0,00	
Receitas Imobiliárias	0,00	0,00	
Receitas de Valores Mobiliários	0,00	0,00	
Outras Receitas Patrimoniais	0,00	0,00	
Receita de Serviços	0,00	0,00	
Outras Receitas Correntes	0,00	0,00	
Compensação Financeira entre os regimes	0,00	0,00	
Receita de Aportes Periódicos para Amortização de Déficit Atuarial do RPPS (II)	0,00	0,00	
Demais Receitas Correntes	0,00	0,00	
RECEITAS DE CAPITAL (III)	0,00	0,00	
Alienação de Bens, Direitos e Ativos	0,00	0,00	
Amortização de Empréstimos	0,00	0,00	
Outras Receitas de Capital	0,00	0,00	
TOTAL DAS RECEITAS PREVIDENCIÁRIAS RPPS - (IV) = (I + III - II)	0,00	0,00	

DESPESAS PREVIDENCIÁRIAS - RPPS (FUNDO EM CAPITALIZAÇÃO)	DOTAÇÃO ATUALIZADA (c)	DESPESAS EMPENHADAS	DESPESAS LIQUIDADAS	DESPESAS PAGAS	INSCRITAS EM RESTOS A PAGAR NÃO PROCESSADOS
		Até o Bimestre (d)	Até o Bimestre (e)	Até o Bimestre (f)	no exercício (g)
Benefícios	0,00	0,00	0,00	0,00	0,00
Aposentadorias	0,00	0,00	0,00	0,00	0,00
Pensões por Morte	0,00	0,00	0,00	0,00	0,00
Outras Despesas Previdenciárias	0,00	0,00	0,00	0,00	0,00
Compensação Financeira entre os regimes	0,00	0,00	0,00	0,00	0,00
Demais Despesas Previdenciárias	0,00	0,00	0,00	0,00	0,00

TOTAL DAS DESPESAS DO FUNDO EM CAPITALIZAÇÃO (V)		0,00	0,00	0,00	0,00	0,00
RESULTADO PREVIDENCIÁRIO - FUNDO EM CAPITALIZAÇÃO (VI) = (IV - V)2		0,00	0,00	0,00	0,00	
RECURSOS RPPS ARRECADADOS EM EXERCÍCIOS ANTERIORES		PREVISÃO ORÇAMENTÁRIA				
RESERVA ORÇAMENTÁRIA DO RPPS		PREVISÃO ORÇAMENTÁRIA				
VALOR		0,00				
AORTES DE RECURSOS PARA O FUNDO EM CAPITALIZAÇÃO DO RPPS		AORTES REALIZADOS				
Plano de Amortização - Contribuição Patronal Suplementar						
Plano de Amortização - Aporte Periódico de Valores Predefinidos						
Outros Aportes para o RPPS						
Recursos para Cobertura de Déficit Financeiro						
BENS E DIREITOS DO RPPS		SALDO ATUAL				
Caixa e Equivalentes de Caixa		0,00				
Investimentos e Aplicações		0,00				
Outros Bens e Direitos		0,00				
FUNDO EM REPARTIÇÃO (PLANO FINANCEIRO)						
RECEITAS PREVIDENCIÁRIAS - RPPS (FUNDO EM REPARTIÇÃO)		PREVISÃO ATUALIZADA (a)	RECEITAS REALIZADAS			
			Até o Bimestre (b)			
RECEITAS CORRENTES (VII)			0,00	0,00		
Receita de Contribuições dos Segurados			0,00	0,00		
Ativo			0,00	0,00		
Inativo			0,00	0,00		
Pensionista			0,00	0,00		
Receita de Contribuições Patronais			0,00	0,00		
Ativo			0,00	0,00		
Inativo			0,00	0,00		
Pensionista			0,00	0,00		
Receita Patrimonial			0,00	0,00		
Receitas Imobiliárias			0,00	0,00		
Receitas de Valores Mobiliários			0,00	0,00		
Outras Receitas Patrimoniais			0,00	0,00		
Receita de Serviços			0,00	0,00		
Outras Receitas Correntes			0,00	0,00		
Compensação Previdenciária do RGPS para o RPPS			0,00	0,00		
Demais Receitas Correntes			0,00	0,00		
RECEITAS DE CAPITAL (VIII)			0,00	0,00		
Alienação de Bens, Direitos e Ativos			0,00	0,00		

Amortização de Empréstimos	0,00	0,00
Outras Receitas de Capital	0,00	0,00
<b>TOTAL DAS RECEITAS DO FUNDO EM REPARTIÇÃO (IX) = (VII + VIII)</b>	<b>0,00</b>	<b>0,00</b>

DESPESAS PREVIDENCIÁRIAS - RPPS (FUNDO EM REPARTIÇÃO)	DOTAÇÃO ATUALIZADA (c)	DESPESAS EMPENHADAS	DESPESAS LIQUIDADAS	DESPESAS PAGAS	INSCRITAS EM RESTOS A PAGAR NÃO PROCESSADOS
		Até o Bimestre (d)	Até o Bimestre (e)	Até o Bimestre (f)	no exercício (g)
<b>Benefícios</b>	<b>0,00</b>	<b>0,00</b>	<b>0,00</b>	<b>0,00</b>	<b>0,00</b>
Aposentadorias	0,00	0,00	0,00	0,00	0,00
Pensões por Morte	0,00	0,00	0,00	0,00	0,00
<b>Outras Despesas Previdenciárias</b>	<b>0,00</b>	<b>0,00</b>	<b>0,00</b>	<b>0,00</b>	<b>0,00</b>
Compensação Previdenciária entre os regimes	0,00	0,00	0,00	0,00	0,00
Demais Despesas Previdenciárias	0,00	0,00	0,00	0,00	0,00
<b>TOTAL DAS DESPESAS DO FUNDO EM REPARTIÇÃO (X)</b>	<b>0,00</b>	<b>0,00</b>	<b>0,00</b>	<b>0,00</b>	<b>0,00</b>
<b>RESULTADO PREVIDENCIÁRIO - FUNDO EM REPARTIÇÃO (XI) = (IX - X)2</b>	<b>0,00</b>	<b>0,00</b>	<b>0,00</b>	<b>0,00</b>	

APORTES DE RECURSOS PARA O FUNDO EM REPARTIÇÃO DO RPPS	APORTES REALIZADOS
Recursos para Formação de Reserva	
Recursos para Cobertura de Insuficiências Financeiras	
Recursos para Cobertura de Insuficiências Financeiras	

BENS E DIREITOS DO RPPS (FUNDO EM REPARTIÇÃO)	SALDO ATUAL
Caixa e Equivalentes de Caixa	0,00
Investimentos e Aplicações	0,00
Outros Bens e Direitos	0,00

ADMINISTRAÇÃO DO REGIME PRÓPRIO DE PREVIDÊNCIA DOS SERVIDORES - RPPS		
RECEITAS DA ADMINISTRAÇÃO - RPPS	PREVISÃO ATUALIZADA (a)	RECEITAS REALIZADAS Até o Bimestre (b)
RECEITAS CORRENTES	0,00	0,00
<b>TOTAL DAS RECEITAS DA ADMINISTRAÇÃO RPPS - (XII)</b>	<b>0,00</b>	<b>0,00</b>

DESPESAS DA ADMINISTRAÇÃO - RPPS	DOTAÇÃO ATUALIZADA (c)	DESPESAS EMPENHADAS	DESPESAS LIQUIDADAS	DESPESAS PAGAS	INSCRITAS EM RESTOS A PAGAR NÃO PROCESSADOS
		Até o Bimestre (d)	Até o Bimestre (e)	Até o Bimestre (f)	(g)


DESPESAS CORRENTES (XIII)	0,00	0,00	0,00	0,00	0,00
Pessoal e Encargos Sociais	0,00	0,00	0,00	0,00	0,00
Demais Despesas Correntes	0,00	0,00	0,00	0,00	0,00
DESPESAS DE CAPITAL (XIV)	0,00	0,00	0,00	0,00	0,00
<b>TOTAL DAS DESPESAS DA ADMINISTRAÇÃO RPPS (XV) = (XIII + XIV)</b>	<b>0,00</b>	<b>0,00</b>	<b>0,00</b>	<b>0,00</b>	<b>0,00</b>

<b>RESULTADO DA ADMINISTRAÇÃO RPPS (XVI) = (XII - XV)2</b>	<b>0,00</b>	<b>0,00</b>	<b>0,00</b>	<b>0,00</b>	
--	-------------	-------------	-------------	-------------	--

BENS E DIREITOS - ADMINISTRAÇÃO DO RPPS	SALDO ATUAL
Caixa e Equivalentes de Caixa	0,00
Investimentos e Aplicações	0,00
Outros Bens e Direitos	0,00

BENEFÍCIOS PREVIDENCIÁRIOS MANTIDOS PELO TESOUREIRO		
RECEITAS PREVIDENCIÁRIAS (BENEFÍCIOS MANTIDOS PELO TESOUREIRO)	PREVISÃO ATUALIZADA (a)	RECEITAS REALIZADAS Até o Bimestre (b)
Contribuições dos Servidores		0,00
Demais Receitas Previdenciárias		0,00
<b>TOTAL DAS RECEITAS (BENEFÍCIOS MANTIDOS PELO TESOUREIRO) (XVII)</b>		

DESPESAS PREVIDENCIÁRIAS (BENEFÍCIOS MANTIDOS PELO TESOUREIRO)	DOTAÇÃO ATUALIZADA (c)	DESPESAS EMPENHADAS	DESPESAS LIQUIDADAS	DESPESAS PAGAS	INSCRITAS EM RESTOS A PAGAR NÃO PROCESSADOS
		Até o Bimestre (d)	Até o Bimestre (e)	Até o Bimestre (f)	no exercício (g)
Aposentadorias	0,00	0,00	0,00	0,00	0,00
Pensões	0,00	0,00	0,00	0,00	0,00
Outras Despesas Previdenciárias	0,00	0,00	0,00	0,00	0,00
<b>TOTAL DAS DESPESAS (BENEFÍCIOS MANTIDOS PELO TESOUREIRO) (XVIII)</b>					
<b>RESULTADO DOS BENEFÍCIOS MANTIDOS PELO TESOUREIRO (XIX) = (XVII - XVIII)2</b>	<b>0,00</b>	<b>0,00</b>	<b>0,00</b>	<b>0,00</b>	

  
FRANCECLEIDE LIMA SANTOS SOUZA  
PREFEITA

  
JOSÉ VALMIR DOS PASSOS  
TÉCNICO EM CONTABILIDADE CRC.4.111



**ESTADO DE SERGIPE**  
**MUNICÍPIO DE PEDRINHAS**  
**Balanco Orçamentário**  
Orçamentos Fiscal e da Seguridade Social

RREO – Anexo VI (LRF, Art. 53, inciso III)  
RELATÓRIO RESUMIDO DA EXECUÇÃO ORÇAMENTÁRIA


**SETEMBRO-OUTUBRO/2025**

R\$ 1,00

ACIMA DA LINHA		
RECEITAS PRIMÁRIAS	PREVISÃO ATUALIZADA	Até o Bimestre 2025
		RECEITAS REALIZADAS (a)
<b>RECEITAS CORRENTES (EXCETO FONTES RPPS) (I)</b>	<b>67.755.200,00</b>	<b>51.382.370,47</b>
<b>Impostos, Taxas e Contribuições de Melhoria</b>	<b>2.909.200,00</b>	<b>2.928.429,92</b>
IPTU	34.000,00	28.856,23
ISS	300.200,00	182.085,34
ITBI	82.000,00	93.487,88
IRRF	2.391.000,00	2.491.035,26
Outros Impostos, Taxas e Contribuições de Melhoria	102.000,00	132.965,21
<b>Contribuições</b>	<b>340.000,00</b>	<b>396.858,39</b>
<b>Receita Patrimonial</b>	<b>465.500,00</b>	<b>1.616.576,40</b>
Aplicações Financeiras (II)	465.500,00	625.030,41
Outras Receitas Patrimoniais	0,00	991.545,99
<b>Transferências Correntes</b>	<b>63.936.400,00</b>	<b>45.848.540,35</b>
Cota-Parte do FPM	16.400.000,00	12.664.381,56
Cota-Parte do ICMS	4.160.000,00	3.279.137,09
Cota-Parte do IPVA	320.000,00	301.410,67
Cota-Parte do ITR	2.400,00	1.830,50
Transferências da LC 61/1989	4.000,00	8.411,61
Transferências do FUNDEB	28.903.000,00	17.299.691,14
Outras Transferências Correntes	14.147.000,00	12.293.677,78
<b>Demais Receitas Correntes</b>	<b>104.100,00</b>	<b>591.965,41</b>
Outras Receitas Financeiras (III)	0,00	0,00
Receitas Correntes Restantes	104.100,00	591.965,41
<b>RECEITAS PRIMARIAS CORRENTES (EXCETO FONTES RPPS) (IV) = [I - (II + III)]</b>	<b>67.289.700,00</b>	<b>50.757.340,06</b>
<b>RECEITAS PRIMARIAS CORRENTES (COM FONTES RPPS) (V)</b>	<b>0,00</b>	<b>0,00</b>
<b>RECEITAS NÃO PRIMARIAS CORRENTES (COM FONTES RPPS) (VI)</b>	<b>0,00</b>	<b>0,00</b>
<b>RECEITAS DE CAPITAL (EXCETO FONTES RPPS) (VII)</b>	<b>5.244.800,00</b>	<b>742.500,00</b>
Operações de Crédito (VIII)	0,00	0,00
Amortização de Empréstimos (IX)	0,00	0,00
Alienação de Bens	15.000,00	0,00
Receitas de Alienação de Investimentos Temporários (X)	0,00	0,00
Receitas de Alienação de Investimentos Permanentes (XI)	0,00	0,00
Outras Alienações de Bens	15.000,00	0,00
<b>Transferências de Capital</b>	<b>5.229.800,00</b>	<b>742.500,00</b>
Convênios	1.004.000,00	0,00
Outras Transferências de Capital	4.225.800,00	742.500,00
<b>Outras Receitas de Capital</b>	<b>0,00</b>	<b>0,00</b>
Outras Receitas de Capital Não Primárias (XII)	0,00	0,00
Outras Receitas de Capital Primárias	0,00	0,00
<b>RECEITAS PRIMARIAS DE CAPITAL (EXCETO FONTES RPPS) (XIII) = [VII - (VIII + IX + X + XI + XII)]</b>	<b>5.244.800,00</b>	<b>742.500,00</b>
<b>RECEITAS PRIMARIAS DE CAPITAL (COM FONTES RPPS) (XIV)</b>	<b>0,00</b>	<b>0,00</b>
<b>RECEITAS NÃO PRIMARIAS DE CAPITAL (COM FONTES RPPS) (XV)</b>	<b>0,00</b>	<b>0,00</b>
<b>RECEITA PRIMARIA TOTAL (XVI) = (IV + V + XIII + XIV)</b>	<b>72.534.500,00</b>	<b>51.499.840,06</b>
<b>RECEITA PRIMARIA TOTAL (EXCETO FONTES RPPS) (XVII) = (IV + XIII)</b>	<b>72.534.500,00</b>	<b>51.499.840,06</b>

DESPESAS PRIMÁRIAS	DOTAÇÃO ATUALIZADA	Até o Bimestre 2025					
		DESPESAS EMPENHADAS	DESPESAS LIQUIDADAS	DESPESAS PAGAS (a)	RESTOS A PAGAR PROCESSADOS PAGOS (b)	RESTOS A PAGAR NÃO PROCESSADOS	
						LIQUIDADADO S	PAGOS (c)
<b>DESPESAS CORRENTES (EXCETO FONTES RPPS) (XVIII)</b>	<b>67.167.706,72</b>	<b>65.396.888,32</b>	<b>50.669.331,49</b>	<b>46.017.322,31</b>	<b>1.977.603,90</b>	<b>132.225,89</b>	<b>132.225,89</b>
Pessoal e Encargos Sociais	45.121.970,87	44.648.719,01	36.055.412,12	32.996.128,02	674.302,47	0,00	0,00
Juros e Encargos da Dívida (XIX)	0,00	0,00	0,00	0,00	0,00	0,00	0,00
Outras Despesas Correntes	22.045.735,85	20.748.169,31	14.613.919,37	13.021.194,29	1.303.301,43	132.225,89	132.225,89
<b>DESPESAS PRIMÁRIAS CORRENTES (EXCETO FONTES RPPS) (XX) = (XVIII - XIX)</b>	<b>67.167.706,72</b>	<b>65.396.888,32</b>	<b>50.669.331,49</b>	<b>46.017.322,31</b>	<b>1.977.603,90</b>	<b>132.225,89</b>	<b>132.225,89</b>
<b>DESPESAS PRIMÁRIAS CORRENTES (COM FONTES RPPS) (XXI)</b>	<b>0,00</b>	<b>0,00</b>	<b>0,00</b>	<b>0,00</b>	<b>0,00</b>	<b>0,00</b>	<b>0,00</b>
<b>DESPESAS NÃO PRIMÁRIAS CORRENTES (COM FONTES RPPS) (XXII)</b>	<b>0,00</b>	<b>0,00</b>	<b>0,00</b>	<b>0,00</b>	<b>0,00</b>	<b>0,00</b>	<b>0,00</b>
<b>DESPESAS DE CAPITAL (EXCETO FONTES RPPS) (XXIII)</b>	<b>6.750.772,03</b>	<b>6.380.502,36</b>	<b>2.652.341,38</b>	<b>2.613.535,90</b>	<b>292.229,46</b>	<b>847.553,19</b>	<b>847.553,19</b>
Investimentos	6.747.672,03	6.377.502,36	2.649.341,38	2.613.535,90	292.229,46	847.553,19	847.553,19
<b>Inversões Financeiras</b>	<b>100,00</b>	<b>0,00</b>	<b>0,00</b>	<b>0,00</b>	<b>0,00</b>	<b>0,00</b>	<b>0,00</b>
Concessão de Empréstimos e Financiamentos (XXIV)	0,00	0,00	0,00	0,00	0,00	0,00	0,00
Aquisição de Título de Capital já Integralizado (XXV)	0,00	0,00	0,00	0,00	0,00	0,00	0,00
Aquisição de Título de Crédito (XXVI)	0,00	0,00	0,00	0,00	0,00	0,00	0,00
Demais Inversões Financeiras	100,00	0,00	0,00	0,00	0,00	0,00	0,00
<b>Amortização da Dívida (XXVII)</b>	<b>3.000,00</b>	<b>3.000,00</b>	<b>3.000,00</b>	<b>0,00</b>	<b>0,00</b>	<b>0,00</b>	<b>0,00</b>
<b>DESPESAS PRIMÁRIAS DE CAPITAL (EXCETO FONTES RPPS) (XXVIII) = [XXIII - (XXIV + XXV + XXVI + XXVII)]</b>	<b>6.747.772,03</b>	<b>6.377.502,36</b>	<b>2.649.341,38</b>	<b>2.613.535,90</b>	<b>292.229,46</b>	<b>847.553,19</b>	<b>847.553,19</b>
<b>RESERVA DE CONTINGENCIA (XXIX)</b>	<b>0,00</b>						
<b>DESPESAS PRIMÁRIAS DE CAPITAL (COM FONTES RPPS) (XXX)</b>	<b>0,00</b>	<b>0,00</b>	<b>0,00</b>	<b>0,00</b>	<b>0,00</b>	<b>0,00</b>	<b>0,00</b>
<b>DESPESAS NÃO PRIMÁRIAS DE CAPITAL (COM FONTES RPPS) (XXXI)</b>	<b>0,00</b>	<b>0,00</b>	<b>0,00</b>	<b>0,00</b>	<b>0,00</b>	<b>0,00</b>	<b>0,00</b>
<b>DESPESA PRIMÁRIA TOTAL (XXXII) = (XX + XXI + XXVIII + XXIX + XXX)</b>	<b>73.915.478,75</b>	<b>71.774.390,68</b>	<b>53.318.672,87</b>	<b>48.630.858,21</b>	<b>2.269.833,36</b>	<b>979.779,08</b>	<b>979.779,08</b>
<b>DESPESA PRIMÁRIA TOTAL (EXCETO FONTES RPPS) (XXXIII) = (XX + XXVIII + XXIX)</b>	<b>73.915.478,75</b>	<b>71.774.390,68</b>	<b>53.318.672,87</b>	<b>48.630.858,21</b>	<b>2.269.833,36</b>	<b>979.779,08</b>	<b>979.779,08</b>
<b>RESULTADO PRIMÁRIO (COM RPPS) - Acima da Linha (XXXIV) = [XVIa - (XXXIIa + XXXIIb + XXXIIc)]</b>							<b>-380.630,59</b>
<b>RESULTADO PRIMÁRIO (SEM RPPS) - Acima da Linha (XXXV) = [XVIIa - (XXXIIIa + XXXIIIb + XXXIIIc)]</b>							<b>-380.630,59</b>
<b>META FISCAL PARA O RESULTADO PRIMÁRIO</b>							
Meta fixada no Anexo de Metas Fiscais da LDO para o exercício de referência							32.000,00
<b>JUROS NOMINAIS</b>							
Juros, Encargos e Variações Monetárias Ativos (Exceto RPPS) (XXXVI)							625.030,41
Juros, Encargos e Variações Monetárias Passivos (Exceto RPPS) (XXXVII)							0,00
<b>RESULTADO NOMINAL (SEM RPPS) - Acima da Linha (XXXVIII) = XXXV + (XXXVI - XXXVII)</b>							<b>244.399,82</b>

ABAIXO DA LINHA			
CÁLCULO DO RESULTADO NOMINAL	SALDO		
	Em 31/Dez/2024 (a)	Até o Bimestre 2025 (b)	
DIVIDA CONSOLIDADA (XXXIX)	27.904.292,02		27.391.969,40
DEDUÇÕES (XL)	2.485.909,77		4.318.704,36
Disponibilidade de Caixa	2.485.909,77		4.318.704,36
Disponibilidade de Caixa Bruta	7.493.352,11		9.851.663,05
(-) Restos a Pagar Processados (XLI)	3.348.375,07		976.957,01
(-) Depósitos Restituíveis e Valores Vinculados	1.659.067,27		4.556.001,68
Demais Haveres Financeiros	0,00		0,00
DIVIDA CONSOLIDADA LIQUIDA (XLII) = (XXXIX - XL)	25.418.382,25		23.073.265,04
RESULTADO NOMINAL (SEM RPPS) - Abaixo da Linha (XLIb) = (XLIIa - XLIb)			2.345.117,21
META FISCAL PARA O RESULTADO NOMINAL		VALOR CORRENTE	
Meta fixada no Anexo de Metas Fiscais da LDO para o exercício de referência		468.000,00	
AJUSTE METODOLÓGICO		Até o Bimestre 2025	
VARIAÇÃO DO SALDO DE RPP (XLIV) = (XLIIb - XLIa)			-2.371.418,06
RECEITA DE ALIENAÇÃO DE INVESTIMENTOS PERMANENTES (XLV) = (XI)			0,00
VARIAÇÃO CAMBIAL (XLVI)			0,00
VARIAÇÃO DO SALDO DE PRECATÓRIOS INTEGRANTES DA DC (XLVII)			0,00
VARIAÇÃO DO SALDO DAS DEMAIS OBRIGAÇÕES INTEGRANTES DA DC (XLVIII)			0,00
OUTROS AJUSTES (XLIX)			0,00
RESULTADO NOMINAL (SEM RPPS) AJUSTADO - Abaixo da Linha (L) = [XLIb + (XLIV - XLV - XLVI + XLVII + XLVIII) +/- (XLIX)]			-26.300,85
RESULTADO PRIMARIO (SEM RPPS) - Abaixo da Linha (LI) = (L) - (XXXVI - XXXVII)			-651.331,26
INFORMAÇÕES ADICIONAIS		PREVISÃO ORÇAMENTÁRIA	
SALDO DE EXERCÍCIOS ANTERIORES			918.478,75
Recursos Arrecadados em Exercícios Anteriores - RPPS			0,00
Superávit Financeiro Utilizado para Abertura e Reabertura de Créditos Adicionais			918.478,75
RESERVA ORÇAMENTÁRIA DO RPPS			0,00

  
FRANCECLEIDE LIMA SANTOS SOUZA  
PREFEITA

  
JOSÉ VALMIR DOS PASSOS  
TÉCNICO EM CONTABILIDADE CRC.4.111



ESTADO DE SERGIPE  
MUNICÍPIO DE PEDRINHAS  
Demonstrativo dos Restos a Pagar por Poder e Órgão  
Orçamentos Fiscal e da Seguridade Social


RREO - ANEXO VII (LRF, art. 53, inciso V)

RELATÓRIO RESUMIDO DA EXECUÇÃO ORÇAMENTÁRIA

SETEMBRO-OUTUBRO/2025

R\$ 1,00

PODER/ÓRGÃO	RESTOS A PAGAR PROCESSADOS					RESTOS A PAGAR NÃO PROCESSADOS						Saldo Total
	Inscritos		Pagos	Cancelados	Saldo	Inscritos		Liquidados	Pagos	Cancelados	Saldo	
	Em Exercícios Anteriores	Em 31 de dezembro de 2024				Em Exercícios Anteriores	Em 31 de dezembro de 2024					
	( a )	( b )				( c )	( d )					
RESTOS A PAGAR (EXCETO INTRA-ORÇAMENTÁRIOS) (I)	446.277,44	2.902.097,63	2.269.833,36	101.584,70	976.957,01	247.220,46	1.619.740,29	979.779,08	979.779,08	0,00	887.181,67	1.864.138,68
PODER EXECUTIVO	446.277,44	2.898.996,63	2.266.732,36	101.584,70	976.957,01	247.220,46	1.619.740,29	979.779,08	979.779,08	0,00	887.181,67	1.864.138,68
PODER LEGISLATIVO	0,00	3.101,00	3.101,00	0,00	0,00	0,00	0,00	0,00	0,00	0,00	0,00	0,00
Câmara Municipal	0,00	3.101,00	3.101,00	0,00	0,00	0,00	0,00	0,00	0,00	0,00	0,00	0,00
Tribunal de Contas do Município	0,00	0,00	0,00	0,00	0,00	0,00	0,00	0,00	0,00	0,00	0,00	0,00
RESTOS A PAGAR (INTRA-ORÇAMENTÁRIOS) (II)												
TOTAL (III) = (I + II)	446.277,44	2.902.097,63	2.269.833,36	101.584,70	976.957,01	247.220,46	1.619.740,29	979.779,08	979.779,08	0,00	887.181,67	1.864.138,68

  
FRANCECLEIDE LIMA SANTOS SOUZA  
PREFEITA

  
JOSÉ VALMIR DOS PASSOS  
TÉCNICO EM CONTABILIDADE CRC.4.111





ESTADO DE SERGIPE  
MUNICÍPIO DE PEDRINHAS

DEMONSTRATIVO DAS RECEITAS E DESPESAS COM MANUTENÇÃO E DESENVOLVIMENTO DO ENSINO - MDE

Orçamentos Fiscal e da Seguridade Social

RREO - ANEXO VIII (LDB, art. 72)

RELATÓRIO RESUMIDO DA EXECUÇÃO ORÇAMENTÁRIA

SETEMBRO-OUTUBRO/2025

R\$ 1,00

RECEITA RESULTANTE DE IMPOSTOS (Arts. 212 e 212-A da Constituição Federal)					
RECEITA RESULTANTE DE IMPOSTOS	PREVISÃO ATUALIZADA (a)		RECEITAS REALIZADAS Até o Bimestre (b)		
<b>1- RECEITA DE IMPOSTOS</b>	<b>2.807.200,00</b>		<b>2.795.464,71</b>		
1.1- Receita Resultante do Imposto sobre a Propriedade Predial e Territorial Urbana – IPTU	34.000,00		28.856,23		
1.2- Receita Resultante do Imposto sobre Transmissão Inter Vivos – ITBI	82.000,00		93.487,88		
1.3- Receita Resultante do Imposto sobre Serviços de Qualquer Natureza – ISS	300.200,00		182.085,34		
1.4- Receita Resultante do Imposto de Renda Retido na Fonte – IRRF	2.391.000,00		2.491.035,26		
<b>2- RECEITA DE TRANSFERÊNCIAS CONSTITUCIONAIS E LEGAIS</b>	<b>25.613.000,00</b>		<b>19.971.850,93</b>		
2.1- Cota-Parte FPM	20.000.000,00		15.483.795,48		
2.1.1- Parcela referente à CF, art. 159, I, alínea b	18.000.000,00		14.097.071,58		
2.1.2- Parcela referente à CF, art. 159, I, alíneas d e e	2.000.000,00		1.386.723,90		
2.2- Cota-Parte ICMS	5.200.000,00		4.098.489,61		
2.3- Cota-Parte IPI-Exportação	5.000,00		10.514,45		
2.4- Cota-Parte ITR	3.000,00		2.288,05		
2.5- Cota-Parte IPVA	400.000,00		376.763,34		
2.6- Cota-Parte IOF-Ouro	0,00		0,00		
2.7- Outras Transferências ou Compensações Financeiras Provenientes de Impostos e Transferências Constitucionais	5.000,00		0,00		
<b>3- TOTAL DA RECEITA RESULTANTE DE IMPOSTOS (1 + 2)</b>	<b>28.420.200,00</b>		<b>22.767.315,64</b>		
<b>4- TOTAL DESTINADO AO FUNDEB - equivalente a 20% DE ((2.1.1) + (2.2) + (2.3) + (2.4) + (2.5)+(2.7))¹</b>	<b>4.722.600,00</b>		<b>3.717.025,41</b>		
<b>5- VALOR MÍNIMO A SER APLICADO ALÉM DO VALOR DESTINADO AO FUNDEB - 5% DE ((2.1.1) + (2.2) + (2.3) + (2.4) + (2.5)+(2.7)) + 25% DE ((1.1) + (1.2) + (1.3) + (1.4) + (2.1.2) + (2.6))</b>	<b>2.382.450,00</b>		<b>1.974.803,50</b>		

FUNDEB		
RECEITAS DO FUNDEB RECEBIDAS NO EXERCÍCIO	PREVISÃO ATUALIZADA (a)	RECEITAS REALIZADAS Até o Bimestre (b)
<b>6- TOTAL DAS RECEITAS DO FUNDEB RECEBIDAS</b>	<b>29.085.000,00</b>	<b>17.406.312,93</b>
<b>6.1- FUNDEB - Impostos e Transferências de Impostos</b>	<b>21.054.000,00</b>	<b>13.866.186,85</b>
6.1.1- Principal	20.872.000,00	13.759.565,06
6.1.2- Rendimentos de Aplicação Financeira	182.000,00	106.621,79
6.1.3- Ressarcimento de recursos do Fundeb	0,00	0,00
<b>6.2- FUNDEB - Complementação da União - VAAF</b>	<b>0,00</b>	<b>106.503,69</b>
6.2.1- Principal	0,00	106.503,69
6.2.2- Rendimentos de Aplicação Financeira	0,00	0,00
6.2.3- Ressarcimento de recursos do Fundeb	0,00	0,00
<b>6.3- FUNDEB - Complementação da União - VAAT</b>	<b>8.030.000,00</b>	<b>3.433.622,39</b>
6.3.1- Principal	8.030.000,00	3.433.622,39
6.3.2- Rendimentos de Aplicação Financeira	0,00	0,00
6.3.3- Ressarcimento de recursos do Fundeb	0,00	0,00
<b>6.4- FUNDEB - Complementação da União - VAAR</b>	<b>1.000,00</b>	<b>0,00</b>
6.4.1- Principal	1.000,00	0,00
6.4.2- Rendimentos de Aplicação Financeira	0,00	0,00
6.4.3- Ressarcimento de recursos do Fundeb	0,00	0,00
<b>7- RESULTADO LÍQUIDO DAS TRANSFERÊNCIAS DO FUNDEB (6.1.1 – 4)</b>	<b>16.149.400,00</b>	<b>10.042.539,65</b>

RECURSOS RECEBIDOS EM EXERCÍCIOS ANTERIORES E NÃO UTILIZADOS (SUPERÁVIT)	VALOR
<b>8- TOTAL DOS RECURSOS DE SUPERÁVIT</b>	<b>0,00</b>
8.1- SUPERÁVIT DO EXERCÍCIO IMEDIATAMENTE ANTERIOR	
8.2- SUPERÁVIT RESIDUAL DE OUTROS EXERCÍCIOS	

<b>9- TOTAL DOS RECURSOS DO FUNDEB DISPONÍVEIS PARA UTILIZAÇÃO (6 +8)</b>	<b>17.406.312,93</b>
---	----------------------

DESPESAS COM RECURSOS DO FUNDEB (Por Subfunção)	DOTAÇÃO ATUALIZADA	DESPESAS EMPENHADAS Até o Bimestre	DESPESAS LIQUIDADAS Até o Bimestre	DESPESAS PAGAS Até o Bimestre	INSCRITAS EM RESTOS A PAGAR NÃO PROCESSADOS
---	--------------------	------------------------------------	------------------------------------	-------------------------------	---

(a) - Descrição	(c)	(d)	(e)	(f)	(g)
<b>10- TOTAL DAS DESPESAS COM RECURSOS DO FUNDEB</b>	<b>24.612.890,94</b>	<b>24.539.215,81</b>	<b>18.905.214,21</b>	<b>18.475.409,16</b>	
<b>10.1- PROFISSIONAIS DA EDUCAÇÃO BÁSICA</b>	<b>20.944.184,97</b>	<b>20.922.341,52</b>	<b>16.608.004,43</b>	<b>16.226.788,90</b>	
10.1.1- Educação Infantil	4.140.499,66	4.131.328,02	2.915.683,51	2.885.628,02	
10.1.2- Ensino Fundamental	15.491.371,97	15.483.525,97	12.737.017,07	12.395.145,11	
10.1.3- Educação de Jovens e Adultos	981.085,74	976.259,93	695.776,45	686.488,37	
10.1.4- Educação Especial	331.227,60	331.227,60	259.527,40	259.527,40	
10.1.5- Administração Geral	0,00	0,00	0,00	0,00	
<b>10.2- OUTRAS DESPESAS</b>	<b>3.668.705,97</b>	<b>3.616.874,29</b>	<b>2.297.209,78</b>	<b>2.248.620,26</b>	
10.2.1- Educação Infantil	1.083.872,55	1.032.472,36	661.583,52	660.083,52	
10.2.2- Ensino Fundamental	2.044.741,42	2.044.309,93	1.341.559,56	1.294.470,04	
10.2.3- Educação de Jovens e Adultos	0,00	0,00	0,00	0,00	
10.2.4- Educação Especial	470.567,00	470.567,00	243.854,20	243.854,20	
10.2.5- Administração Geral	69.525,00	69.525,00	50.212,50	50.212,50	
10.2.6- Transporte (Escolar)	0,00	0,00	0,00	0,00	
10.2.7- Outras	0,00	0,00	0,00	0,00	

INDICADORES DO FUNDEB						
DESPESAS CUSTEADAS COM RECEITAS DO FUNDEB RECEBIDAS NO EXERCÍCIO	DESPESAS EMPENHADAS  Até o Bimestre  (d)	DESPESAS LIQUIDADAS  Até o Bimestre  (e)	DESPESAS PAGAS  Até o Bimestre  (f)	INSCRITAS EM RESTOS A PAGAR NÃO PROCESSADOS  (g)	INSCRITAS EM RESTOS A PAGAR NÃO PROCESSADOS (SEM DISPONIBILIDADE DE CAIXA) <sup>7</sup>  (h)	DESPESAS LIQUIDADAS/EMPENHADAS EM VALOR SUPERIOR AO TOTAL DAS RECEITAS RECEBIDAS NO EXERCÍCIO <sup>9</sup>  (i)
<b>11- TOTAL DAS DESPESAS CUSTEADAS COM RECURSOS DO FUNDEB RECEBIDAS NO EXERCÍCIO</b>	<b>24.539.215,81</b>	<b>18.905.214,21</b>	<b>18.475.409,16</b>	<b>0,00</b>	0,00	1.498.901,28
11.1- Total das Despesas custeadas com FUNDEB - Impostos e Transferências de Impostos	18.802.412,01	15.257.721,87	14.833.016,82	0,00	0,00	1.391.535,02
11.2- Total das Despesas custeadas com FUNDEB - Complementação da União - VAAF	0,00	0,00	0,00	0,00	0,00	0,00
11.3- Total das Despesas custeadas com FUNDEB - Complementação da União - VAAT	5.736.803,80	3.647.492,34	3.642.392,34	0,00	0,00	213.869,95
11.4- Total das Despesas custeadas com FUNDEB - Complementação da União - VAAR	0,00	0,00	0,00	0,00	0,00	0,00
<b>12- TOTAL DAS DESPESAS DO FUNDEB COM PROFISSIONAIS DA EDUCAÇÃO BÁSICA</b>	<b>20.922.341,52</b>	<b>16.608.004,43</b>	<b>16.226.788,90</b>	<b>0,00</b>	0,00	
<b>13- TOTAL DAS DESPESAS CUSTEADAS COM FUNDEB - COMPLEMENTAÇÃO DA UNIÃO - VAAT</b>	<b>3.558.063,87</b>	<b>2.326.474,88</b>	<b>2.324.974,88</b>	<b>0,00</b>	0,00	
<b>14- TOTAL DAS DESPESAS CUSTEADAS COM FUNDEB - COMPLEMENTAÇÃO DA UNIÃO - VAAT</b>	<b>1.457.392,74</b>	<b>1.058.703,62</b>	<b>1.058.703,62</b>	<b>0,00</b>	0,00	
<b>APLICADAS EM DESPESA DE CAPITAL</b>						
INDICADORES - Art. 212-A, inciso XI e § 3º - Constituição Federal <sup>2</sup>	VALOR EXIGIDO (j)	VALOR APLICADO (k)		VALOR CONSIDERADO APÓS DEDUÇÕES (l)	% APLICADO <sup>10</sup> (m)	
15- MÍNIMO DE 70% DO FUNDEB NA REMUNERAÇÃO DOS PROFISSIONAIS DA EDUCAÇÃO BÁSICA	12.184.419,05	16.608.004,43		16.608.004,43	95,41	
16 - PERCENTUAL DA COMPLEMENTAÇÃO DA UNIÃO AO FUNDEB - VAAT NA EDUCAÇÃO INFANTIL (INDICADOR IIE: 44,60%)	1.531.395,59	2.326.474,88		2.326.474,88	67,76	
17- MÍNIMO DE 15% DA COMPLEMENTAÇÃO DA UNIÃO AO FUNDEB - VAAT EM DESPESAS DE CAPITAL	515.043,36	1.058.703,62		1.058.703,62	30,83	
INDICADOR - Art.25, § 3º - Lei nº 14.113, de 2020 - (Máximo de 10% de Superávit) <sup>3</sup>	VALOR MÁXIMO PERMITIDO (n)	VALOR NÃO APLICADO (o)	VALOR NÃO APLICADO APÓS AJUSTE (p)	VALOR NÃO APLICADO EXCEDENTE AO MÁXIMO PERMITIDO (q)	% NÃO APLICADO (r)	
18- TOTAL DA RECEITA RECEBIDA E NÃO APLICADA NO EXERCÍCIO	1.740.631,29	0,00	0,00	0,00	0,00	
INDICADOR - Art.25, § 3º - Lei nº 14.113, de 2020 - (Aplicação do Superávit de Exercício Anterior) <sup>3</sup>	VALOR DE SUPERÁVIT PERMITIDO NO EXERCÍCIO ANTERIOR (s)	VALOR NÃO APLICADO NO EXERCÍCIO ANTERIOR (t)	VALOR DE SUPERÁVIT APLICADO ATÉ O PRIMEIRO QUADRIMESTRE (u)	VALOR APLICADO APÓS O PRIMEIRO QUADRIMESTRE (v)	VALOR TOTAL DE SUPERÁVIT NÃO APLICADO ATÉ O FINAL DO EXERCÍCIO (w)	VALOR DE SUPERÁVIT PERMITIDO NO EXERCÍCIO ANTERIOR NÃO APLICADO NO EXERCÍCIO ATUAL (x)
19- TOTAL DAS DESPESAS CUSTEADAS COM SUPERÁVIT DO FUNDEB	0,00	0,00	0,00	0,00	0,00	0,00
19.1- Total das Despesas custeadas com FUNDEB - Impostos e Transferências de Impostos	0,00	0,00	0,00	0,00	0,00	0,00
19.2- Total das Despesas custeadas com FUNDEB - Complementação da União (VAAF + VAAT + VAAR)	0,00	0,00	0,00	0,00	0,00	0,00

DESPESAS COM MANUTENCAO E DESENVOLVIMENTO DO ENSINO – MDE - CUSTEADAS COM RECEITA DE IMPOSTOS (EXCETO FUNDEB)					
DESPESAS COM AÇÕES TÍPICAS DE MDE - RECEITAS DE IMPOSTOS - EXCETO FUNDEB (Por Subfunção)	DOTAÇÃO ATUALIZADA (c)	DESPESAS EMPENHADAS Até o Bimestre (d)	DESPESAS LIQUIDADAS Até o Bimestre (e)	DESPESAS PAGAS Até o Bimestre (f)	INSCRITAS EM RESTOS A PAGAR NÃO PROCESSADOS (g)
<b>20-TOTAL DAS DESPESAS COM AÇÕES TÍPICAS DE MDE CUSTEADAS COM RECEITAS DE IMPOSTOS</b>	<b>2.278.318,45</b>	<b>2.179.335,36</b>	<b>1.645.088,48</b>	<b>1.401.133,64</b>	<b>0,00</b>
20.1- Educação Infantil	7.590,00	7.350,00	7.350,00	7.350,00	0,00
20.2- Ensino Fundamental	1.261.604,85	1.229.438,21	967.756,44	814.566,91	0,00
20.3- Educação de Jovens e Adultos	0,00	0,00	0,00	0,00	0,00
20.4- Educação Especial	0,00	0,00	0,00	0,00	0,00
20.5- Administração Geral	1.009.123,60	942.547,15	669.982,04	579.216,73	0,00
20.6- Transporte (Escolar)	0,00	0,00	0,00	0,00	0,00
20.7- Outras	0,00	0,00	0,00	0,00	0,00

DESPESAS COM MANUTENÇÃO E DESENVOLVIMENTO DO ENSINO – MDE - CUSTEADAS COM RECEITA DE IMPOSTOS E COM RECURSOS DO FUNDEB					
DESPESAS COM AÇÕES TÍPICAS DE MDE - RECEITAS DE IMPOSTOS E RECURSOS DO FUNDEB (Por Área de Atuação) <sup>6</sup>	DOTAÇÃO ATUALIZADA (c)	DESPESAS EMPENHADAS Até o Bimestre (d)	DESPESAS LIQUIDADAS Até o Bimestre (e)	DESPESAS PAGAS Até o Bimestre (f)	INSCRITAS EM RESTOS A PAGAR NÃO PROCESSADOS (g)
<b>21- TOTAL DAS DESPESAS COM AÇÕES TÍPICAS DE MDE CUSTEADAS COM RECEITAS DE IMPOSTOS E FUNDEB</b>	<b>26.891.209,39</b>	<b>26.718.551,17</b>	<b>20.550.302,69</b>	<b>19.876.542,80</b>	
21.1- EDUCAÇÃO INFANTIL	5.231.962,21	5.171.150,38	3.584.617,03	3.553.061,54	
21.1.1- Creche	2.050.788,27	2.013.684,27	1.505.027,20	1.488.535,31	
21.1.2- Pré-escola	3.181.173,94	3.157.466,11	2.079.589,83	2.064.526,23	
21.2- ENSINO FUNDAMENTAL	21.659.247,18	21.547.400,79	16.965.685,66	16.323.481,26	

APURAÇÃO DAS DESPESAS PARA FINS DE LIMITE MÍNIMO CONSTITUCIONAL				VALOR	
22- TOTAL DAS DESPESAS DE MDE CUSTEADAS COM RECURSOS DE IMPOSTOS = L20(d ou e)				1.645.088,48	
23- TOTAL DAS RECEITAS TRANSFERIDAS AO FUNDEB = (L4)				3.717.025,41	
24- (-) RECEITAS DO FUNDEB NÃO UTILIZADAS NO EXERCÍCIO, EM VALOR SUPERIOR A 10% = L18(q)				0,00	
25- (-) SUPERÁVIT PERMITIDO NO EXERCÍCIO IMEDIATAMENTE ANTERIOR NÃO APLICADO NO EXERCÍCIO ATUAL = L19(s)				0,00	
26- (-) RESTOS A PAGAR NÃO PROCESSADOS INSCRITOS NO EXERCÍCIO SEM DISPONIBILIDADE FINANCEIRA DE RECURSOS DE IMPOSTOS <sup>4</sup>				0,00	
27- (-) CANCELAMENTO, NO EXERCÍCIO, DE RESTOS A PAGAR INSCRITOS COM DISPONIBILIDADE FINANCEIRA DE RECURSOS DE IMPOSTOS VINCULADOS AO ENSINO = (L30.1(af) + L30.2(af))				0,00	
<b>28- TOTAL DAS DESPESAS PARA FINS DE LIMITE (22 + 23 - 24 - 25 - 26 - 27)</b>				<b>5.362.113,89</b>	

APURAÇÃO DO LIMITE MÍNIMO CONSTITUCIONAL <sup>2 e 5</sup>	VALOR EXIGIDO (z)	VALOR APLICADO (aa)	% APLICADO (ab)
29- APLICAÇÃO EM MDE SOBRE A RECEITA RESULTANTE DE IMPOSTOS	5.691.828,91	5.362.113,89	23,55

RESTOS A PAGAR INSCRITOS EM EXERCÍCIOS ANTERIORES DE DESPESAS CONSIDERADAS PARA CUMPRIMENTO DO LIMITE <sup>8</sup>	SALDO INICIAL (ac)	RP LIQUIDADOS (ad)	RP PAGOS (ae)	RP CANCELADOS (af)	SALDO FINAL (ag) = (ac) - (ae) - (af)
<b>30- RESTOS A PAGAR DE DESPESAS COM MDE</b>	<b>1.016.750,79</b>	<b>18.400,00</b>	<b>522.478,34</b>	<b>0,00</b>	<b>494.272,45</b>
30.1 - Executadas com Recursos de Impostos e Transferências de Impostos	725.054,51	18.400,00	416.666,87	0,00	308.387,64
30.2 - Executadas com Recursos do FUNDEB - Impostos	78.427,08	0,00	302,63	0,00	78.124,45
30.3 - Executadas com Recursos do FUNDEB - Complementação da União (VAAT + VAAF + VAAR)	213.269,20	0,00	105.508,84	0,00	107.760,36

OUTRAS INFORMAÇÕES PARA CONTROLE		
RECEITAS ADICIONAIS PARA FINANCIAMENTO DO ENSINO	PREVISÃO ATUALIZADA (a)	RECEITAS REALIZADAS Até o Bimestre (b)
<b>31- TOTAL DAS RECEITAS ADICIONAIS PARA FINANCIAMENTO DO ENSINO</b>	<b>2.537.600,00</b>	<b>1.265.360,05</b>
31.1- RECEITA DE TRANSFERÊNCIAS DO FNDE (INCLUINDO RENDIMENTOS DE APLICAÇÃO FINANCEIRA)	2.077.100,00	1.258.810,66
31.1.1- Salário-Educação	1.113.000,00	906.192,81
31.1.2- PDDE	1.100,00	9,79
31.1.3- PNAE	340.400,00	243.839,97
31.1.4 - PNATE	110.600,00	85.260,93
31.1.5- Outras Transferências do FNDE	512.000,00	23.507,16
31.2- RECEITA DE TRANSFERÊNCIAS DE CONVÊNIOS	317.900,00	6.549,39
31.3- RECEITA DE ROYALTIES DESTINADOS À EDUCAÇÃO	0,00	0,00
31.4- RECEITA DE OPERAÇÕES DE CRÉDITO VINCULADAS À EDUCAÇÃO	0,00	0,00
31.5- OUTRAS RECEITAS PARA FINANCIAMENTO DO ENSINO	142.600,00	0,00

OUTRAS DESPESAS COM EDUCAÇÃO (Por Subfunção) <sup>6</sup>	DOTAÇÃO ATUALIZADA (c)	DESPESAS EMPENHADAS Até o Bimestre (d)	DESPESAS LIQUIDADAS Até o Bimestre (e)	DESPESAS PAGAS Até o Bimestre (f)	INSCRITAS EM RESTOS A PAGAR NÃO PROCESSADOS (g)
<b>32- TOTAL DAS DESPESAS COM AÇÕES TÍPICAS DE MDE CUSTEADAS COM DEMAIS RECEITAS</b>	<b>2.674.591,04</b>	<b>2.548.898,21</b>	<b>1.339.591,56</b>	<b>1.318.763,13</b>	<b>0,00</b>
32.1- EDUCAÇÃO INFANTIL	93.402,50	93.332,50	37.333,00	37.333,00	0,00
32.2- ENSINO FUNDAMENTAL	30,00	0,00	0,00	0,00	0,00
32.3- ENSINO MÉDIO	0,00	0,00	0,00	0,00	0,00
32.4- ENSINO SUPERIOR	0,00	0,00	0,00	0,00	0,00
32.5- ENSINO PROFISSIONAL	0,00	0,00	0,00	0,00	0,00
32.6- EDUCAÇÃO DE JOVENS E ADULTOS	0,00	0,00	0,00	0,00	0,00
32.7- EDUCAÇÃO ESPECIAL	0,00	0,00	0,00	0,00	0,00
32.8- OUTRAS	2.581.158,54	2.455.565,71	1.302.258,56	1.281.430,13	0,00

TOTAL GERAL DAS DESPESAS COM EDUCAÇÃO	DOTAÇÃO ATUALIZADA (c)	DESPESAS EMPENHADAS Até o Bimestre (d)	DESPESAS LIQUIDADAS Até o Bimestre (e)	DESPESAS PAGAS Até o Bimestre (f)	INSCRITAS EM RESTOS A PAGAR NÃO PROCESSADOS (g)
<b>33- TOTAL GERAL DAS DESPESAS COM EDUCAÇÃO (10 + 20 + 32)</b>	<b>29.565.800,43</b>	<b>29.267.449,38</b>	<b>21.889.894,25</b>	<b>21.195.305,93</b>	<b>0,00</b>
33.1- Despesas Correntes	28.039.326,66	27.772.271,55	20.806.545,54	20.122.455,18	0,00
33.1.1- Pessoal Ativo	22.799.423,88	22.770.758,27	18.032.182,37	17.475.621,90	0,00
33.1.2- Pessoal Inativo	0,00	0,00	0,00	0,00	0,00
33.1.3- Transferências às instituições comunitárias, confessionais ou filantrópicas sem fins lucrativos	0,00	0,00	0,00	0,00	0,00
33.1.4- Outras Despesas Correntes	5.239.902,78	5.001.513,28	2.774.363,17	2.646.833,28	0,00
33.2- Despesas de Capital	1.526.473,77	1.495.177,83	1.083.348,71	1.072.850,75	0,00
33.2.1- Transferências às instituições comunitárias, confessionais ou filantrópicas sem fins lucrativos	0,00	0,00	0,00	0,00	0,00
33.2.2- Outras Despesas de Capital	1.526.473,77	1.495.177,83	1.083.348,71	1.072.850,75	0,00

CONTROLE DA DISPONIBILIDADE FINANCEIRA E CONCILIAÇÃO BANCÁRIA	FUNDEB (ah)	SALÁRIO EDUCAÇÃO (ai)
34- DISPONIBILIDADE FINANCEIRA EM 31 DE DEZEMBRO DE 2024		203.923,54
35- (+) INGRESSO DE RECURSOS ATÉ O BIMESTRE (orçamentário)		906.192,81
36- (-) PAGAMENTOS EFETUADOS ATÉ O BIMESTRE (orçamentário e restos a pagar)		710.969,61
37- (=) DISPONIBILIDADE FINANCEIRA ATÉ O BIMESTRE		399.146,74
38- (+) AJUSTES POSITIVOS (RETENÇÕES E OUTROS VALORES EXTRAORÇAMENTÁRIOS)		1.401,99
39- (-) AJUSTES NEGATIVOS (OUTROS VALORES EXTRAORÇAMENTÁRIOS)		817,99
40- (=) SALDO FINANCEIRO CONCILIADO (Saldo Bancário)		399.730,74

1 Os valores informados devem corresponder ao efetivamente transferido. Os percentuais correspondem ao disposto na legislação.

2 Limites mínimos anuais a serem cumpridos no encerramento do exercício.

3 Art. 25, § 3º, Lei 14.113/2020: "Até 10% (dez por cento) dos recursos recebidos à conta dos Fundos, inclusive relativos à complementação da União, nos termos do § 2º do art. 16 desta Lei, poderão ser utilizados no primeiro quadrimestre do exercício imediatamente subsequente, mediante abertura de crédito adicional."

4 Os valores referentes à parcela dos Restos a Pagar inscritos sem disponibilidade financeira deverão ser informados somente no RREO do último bimestre do exercício.

5 Nos cinco primeiros bimestres do exercício o acompanhamento será feito com base na despesa liquidada. No último bimestre do exercício, o valor deverá corresponder ao total da despesa empenhada.


6 As linhas representam áreas de atuação e não correspondem exatamente às subfunções da Função Educação. As despesas classificadas nas demais subfunções típicas e nas subfunções atípicas deverão ser rateadas para essas áreas de atuação.

7 Valor inscrito em RPNP sem disponibilidade de caixa, que não será considerado na apuração dos indicadores e limites. Para as linhas 15, 16 e 17, deverá ser comparado o total inscrito em RPNP com a disponibilidade de caixa por fonte de recursos. Para a linha 14, deverá ser verificada a diferença entre a disponibilidade nas Fontes do Fundeb e os RPNP referentes a essas despesas. Para a linha 18, deverá ser verificada a diferença entre as disponibilidades na Fonte VAAT e os RPNP dessas despesas.

8 Controle da execução de restos a pagar considerados no cumprimento do limite mínimo dos exercícios anteriores.

9 Nesta coluna não devem ser informados valores inferiores a 0 (zero).

10 Essa coluna não deve conter percentual superior a 100%. Caso isso ocorra, em razão de valores informados na coluna (i), os percentuais devem ser ajustados para 100%.

  
FRANCECLEIDE LIMA SANTOS SOUZA  
PREFEITA

  
JOSÉ VALMIR DOS PASSOS  
TÉCNICO EM CONTABILIDADE CRC.4.111



ESTADO DE SERGIPE

MUNICÍPIO DE PEDRINHAS

DEMONSTRATIVO DAS RECEITAS E DESPESAS COM AÇÕES E SERVIÇOS PÚBLICOS DE SAÚDE

Orçamentos Fiscal e da Seguridade Social

RREO - ANEXO XII (LC 141/2012, art. 35)

RELATÓRIO RESUMIDO DA EXECUÇÃO ORÇAMENTÁRIA


SETEMBRO-OUTUBRO/2025


R\$ 1,00

RECEITAS RESULTANTES DE IMPOSTOS E TRANSFERÊNCIAS CONSTITUCIONAIS E LEGAIS	PREVISÃO INICIAL	PREVISÃO ATUALIZADA (a)	RECEITAS REALIZADAS						
			Até o Bimestre (b)	% (b/a) x 100					
RECEITA DE IMPOSTOS (I)	2.807.200,00	2.807.200,00	2.795.464,71	99,58					
Receita Resultante do Imposto Predial e Territorial Urbano - IPTU	34.000,00	34.000,00	28.856,23	84,87					
Receita Resultante do Imposto sobre Transmissão Inter Vivos - ITBI	82.000,00	82.000,00	93.487,88	114,01					
Receita Resultante do Imposto sobre Serviços de Qualquer Natureza - ISS	300.200,00	300.200,00	182.085,34	60,65					
Receita Resultante do Imposto sobre a Renda e Proventos de Qualquer Natureza Retido na Fonte – IRRF	2.391.000,00	2.391.000,00	2.491.035,26	104,18					
RECEITA DE TRANSFERÊNCIAS CONSTITUCIONAIS E LEGAIS (II)	23.613.000,00	23.613.000,00	18.585.127,03	78,71					
Cota-Parte FPM	18.000.000,00	18.000.000,00	14.097.071,58	78,32					
Cota-Parte ITR	3.000,00	3.000,00	2.288,05	76,27					
Cota-Parte IPVA	400.000,00	400.000,00	376.763,34	94,19					
Cota-Parte ICMS	5.200.000,00	5.200.000,00	4.098.489,61	78,82					
Cota-Parte IPI-Exportação	5.000,00	5.000,00	10.514,45	210,29					
Outras Transferências ou Compensações Financeiras Provenientes de Impostos e Transferências Constitucionais	5.000,00	5.000,00	0,00	0,00					
TOTAL DAS RECEITAS RESULTANTES DE IMPOSTOS E TRANFERÊNCIAS CONSTITUCIONAIS E LEGAIS - (III) = (I) + (II)	26.420.200,00	26.420.200,00	21.380.591,74	80,93					
DESPESAS COM AÇÕES E SERVIÇOS PÚBLICOS DE SAÚDE (ASPS) – POR SUBFUNÇÃO E CATEGORIA ECONÔMICA	DOTAÇÃO INICIAL	DOTAÇÃO ATUALIZADA (c)	DESPESAS EMPENHADAS		DESPESAS LIQUIDADAS		DESPESAS PAGAS		Inscritas em Restos a Pagar não Processados (g)
			Até o bimestre (d)	% (d/c) x 100	Até o bimestre (e)	% (e/c) x 100	Até o bimestre (f)	% (f/c) x 100	
ATENÇÃO BÁSICA (IV)	1.196.353,30	767.708,63	762.999,03	99,39	578.711,46	75,38	295.237,86	38,46	0,00
Despesas Correntes	968.073,30	753.154,91	752.045,31	99,85	571.547,46	75,89	295.237,86	39,20	0,00
Despesas de Capital	228.280,00	14.553,72	10.953,72	75,26	7.164,00	49,22	0,00	0,00	0,00
ASSISTÊNCIA HOSPITALAR E AMBULATORIAL (V)	56.304,00	7.254,12	7.254,12	100,00	3.219,30	44,38	709,56	9,78	0,00
Despesas Correntes	56.034,00	7.254,12	7.254,12	100,00	3.219,30	44,38	709,56	9,78	0,00
Despesas de Capital	270,00	0,00	0,00	0,00	0,00	0,00	0,00	0,00	0,00
SUORTE PROFILÁTICO E TERAPÊUTICO (VI)	94.780,00	0,00	0,00	0,00	0,00	0,00	0,00	0,00	0,00
Despesas Correntes	93.780,00	0,00	0,00	0,00	0,00	0,00	0,00	0,00	0,00
Despesas de Capital	1.000,00	0,00	0,00	0,00	0,00	0,00	0,00	0,00	0,00
VIGILÂNCIA SANITÁRIA (VII)	8.060,00	0,00	0,00	0,00	0,00	0,00	0,00	0,00	0,00
Despesas Correntes	7.060,00	0,00	0,00	0,00	0,00	0,00	0,00	0,00	0,00
Despesas de Capital	1.000,00	0,00	0,00	0,00	0,00	0,00	0,00	0,00	0,00
VIGILÂNCIA EPIDEMIOLÓGICA (VIII)	134.121,00	157.013,86	149.641,35	95,30	77.051,39	49,07	13.500,16	8,60	0,00
Despesas Correntes	133.121,00	157.013,86	149.641,35	95,30	77.051,39	49,07	13.500,16	8,60	0,00
Despesas de Capital	1.000,00	0,00	0,00	0,00	0,00	0,00	0,00	0,00	0,00
ALIMENTAÇÃO E NUTRIÇÃO (IX)	0,00	0,00	0,00	0,00	0,00	0,00	0,00	0,00	0,00
Despesas Correntes	0,00	0,00	0,00	0,00	0,00	0,00	0,00	0,00	0,00
Despesas de Capital	0,00	0,00	0,00	0,00	0,00	0,00	0,00	0,00	0,00
OUTRAS SUBFUNÇÕES (X)	4.230.412,70	5.086.426,51	5.044.975,66	99,19	3.885.693,45	76,39	3.252.018,36	63,94	0,00
Despesas Correntes	4.229.782,70	4.867.999,33	4.826.548,48	99,15	3.770.187,71	77,45	3.136.512,62	64,43	0,00
Despesas de Capital	630,00	218.427,18	218.427,18	100,00	115.505,74	52,88	115.505,74	52,88	0,00
TOTAL (XI) = (IV + V + VI + VII + VIII + IX + X)	5.720.031,00	6.018.403,12	5.964.870,16	99,11	4.544.675,60	75,51	3.561.465,94	59,18	0,00

APURACÃO DO CUMPRIMENTO DO LIMITE MÍNIMO PARA APLICAÇÃO EM ASPS							DESPESAS EMPENHADAS	DESPESAS LIQUIDADAS	DESPESAS PAGAS	
							(d)	(e)	(f)	
Total das Despesas com ASPS (XII) = (XI)							5.964.870,16	4.544.675,60	3.561.465,94	
(-) Restos a Pagar Não Processados Inscritos Indevidamente no Exercício sem Disponibilidade Financeira (XIII)							0,00	0,00	0,00	
(-) Despesas Custeadas com Recursos Vinculados à Parcela do Percentual Mínimo que não foi Aplicada em ASPs em Exercícios Anteriores (XIV)							0,00	0,00	0,00	
(-) Despesas Custeadas com Disponibilidade de Caixa Vinculada aos Restos a Pagar Cancelados (XV)							0,00	0,00	0,00	
(=) VALOR APLICADO EM ASPS (XVI) = (XII - XIII - XIV - XV)							5.964.870,16	4.544.675,60	3.561.465,94	
Despesa Mínima a ser Aplicada em ASPS (XVII) = (III) x 15% (LC 141/2012)							3.207.088,76			
Despesa Mínima a ser Aplicada em ASPS (XVII) = (III) x % (Lei Orgânica Municipal)							3.207.088,76			
Diferença entre o Valor Aplicado e a Despesa Mínima a ser Aplicada (XVIII) = (XVI (d ou e) - XVII) <sup>1</sup>								1.337.586,84		
Limite não Cumprido (XIX) = (XVIII) (Quando valor for inferior a zero)								0,00		
PERCENTUAL DA RECEITA DE IMPOSTOS E TRANSFERÊNCIAS CONSTITUCIONAIS E LEGAIS APLICADO EM ASPS (XVI / III)*100 (mínimo de 15% conforme LC nº 141/2012 ou % da Lei Orgânica Municipal)							27,90	21,26	16,66	
CONTROLE DO VALOR REFERENTE AO PERCENTUAL MÍNIMO NÃO CUMPRIDO EM EXERCÍCIOS ANTERIORES PARA FINS DE APLICAÇÃO DOS RECURSOS VINCULADOS CONFORME ARTIGOS 25 E 26 DA LC 141/2012							LIMITE NÃO CUMPRIDO			
							Saldo Inicial (no exercício atual) (h)	Despesas Custeadas no Exercício de Referência		
Empenhadas (i)	Liquidadas (j)	Pagas (k)								
Diferença de limite não cumprido no exercício de referência 2025										
Diferença de limite não cumprido no exercício anterior 2024							0,00	0,00	0,00	
Diferença de limite não cumprido em Exercícios Anteriores							0,00	0,00	0,00	
TOTAL DA DIFERENÇA DE LIMITE NÃO CUMPRIDO EM EXERCÍCIOS ANTERIORES (XX)							0,00	0,00	0,00	
EXECUÇÃO DE RESTOS A PAGAR										
EXERCÍCIO DO EMPENHO <sup>2</sup>	Valor Mínimo para aplicação em ASPS (m)	Valor aplicado em ASPS no exercício (n)	Valor aplicado além do limite mínimo (o) = (n - m), se < 0, então (o) = 0	Total inscrito em RP no exercício (p)	RPNP Inscritos Indevidamente no Exercício sem Disponibilidade Financeira q = (XIIIId)	Valor inscrito em RP considerado no Limite (r) = (p - (o + q)) se < 0, então (r) = (0)	Total de RP pagos (s)	Total de RP a pagar (t)	Total de RP cancelados ou prescritos (u)	Diferença entre o valor aplicado além do limite e o total de RP cancelados (v) = ((o + q) - u)
Empenhos do exercício de referência 2025	3.207.088,76	4.544.675,60	1.337.586,84	983.209,66						
Empenhos do exercício anterior 2024	3.730.407,77	3.978.715,70	248.307,93	202.800,12	40.605,06	0,00	156.629,12	46.171,00	0,00	288.912,99
Empenhos de 2023	3.243.578,85	3.903.665,61	660.086,76	152.063,61	21.621,60	0,00	133.488,61	18.575,00	0,00	681.708,36
Empenhos de 2022	2.958.859,25	3.408.102,15	449.242,90	199.636,71	13.513,50	0,00	21.200,82	7,48	178.428,41	284.327,99
Empenhos de 2021 e anteriores	15.724.595,98	17.260.787,48	1.536.191,50	388.910,38	158.162,59	0,00	262.861,38	17.439,41	108.609,59	1.585.744,50
TOTAL DOS RESTOS A PAGAR CANCELADOS OU PRESCRITOS ATÉ O FINAL DO EXERCÍCIO ATUAL QUE AFETARAM O CUMPRIMENTO DO LIMITE (XXI)										0,00
TOTAL DOS RESTOS A PAGAR CANCELADOS OU PRESCRITOS ATÉ O FINAL DO EXERCÍCIO ANTERIOR QUE AFETARAM O CUMPRIMENTO DO LIMITE (XXII)										0,00
TOTAL DOS RESTOS A PAGAR CANCELADOS OU PRESCRITOS NO EXERCÍCIO ATUAL QUE AFETARAM O CUMPRIMENTO DO LIMITE (XXIII) = (XXI - XXII)										0,00
CONTROLE DE RESTOS A PAGAR CANCELADOS OU PRESCRITOS CONSIDERADOS PARA FINS DE APLICAÇÃO DA DISPONIBILIDADE DE CAIXA CONFORME ARTIGO 24§ 1º e 2º DA LC 141/2012							RESTOS A PAGAR CANCELADOS OU PRESCRITOS			
							Saldo Inicial (w)	Despesas Custeadas no Exercício de Referência		
Empenhadas (x)	Liquidadas (y)	Pagas (z)								
Restos a pagar cancelados ou prescritos no exercício de referência a serem compensados (XXIV)										
Restos a pagar cancelados ou prescritos em no exercício anterior a serem compensados (XXV)										
Restos a pagar cancelados ou prescritos em exercícios anteriores a serem compensados (XXVI)										
TOTAL DE RESTOS A PAGAR CANCELADOS OU PRESCRITOS A COMPENSAR (XXVII)										

RECEITAS ADICIONAIS PARA O FINANCIAMENTO DA SAÚDE NÃO COMPUTADAS NO CÁLCULO DO MÍNIMO	PREVISÃO INICIAL	PREVISÃO ATUALIZADA (a)	RECEITAS REALIZADAS						
			Até o Bimestre (b)	% (b/a)x100					
RECEITAS DE TRANSFERENCIAS PARA A SAÚDE (XXVIII)	8.058.300,00	8.058.300,00	3.411.514,41	42,34					
Proveniente da União	7.975.400,00	7.975.400,00	3.393.889,54	42,55					
Proveniente dos Estados	82.900,00	82.900,00	17.624,87	21,26					
Proveniente de outros Municípios	0,00	0,00	0,00	0,00					
RECEITA DE OPERAÇÕES DE CRÉDITO INTERNAS E EXTERNAS VINCULADAS A SAÚDE (XXIX)	0,00	0,00	0,00	0,00					
OUTRAS RECEITAS (XXX)	505.600,00	505.600,00	4.383.902,94	867,07					
TOTAL DE RECEITAS ADICIONAIS PARA FINANCIAMENTO DA SAÚDE (XXXI) = (XXVIII + XXIX + XXX)	8.563.900,00	8.563.900,00	7.795.417,35	91,03					
DESPESAS COM SAÚDE NÃO COMPUTADAS NO CÁLCULO DO MÍNIMO									
DESPESAS COM SAUDE POR SUBFUNÇÕES E CATEGORIA ECONÔMICA NÃO COMPUTADAS NO CÁLCULO DO MÍNIMO	DOTAÇÃO INICIAL	DOTAÇÃO ATUALIZADA (c)	DESPESAS EMPENHADAS		DESPESAS LIQUIDADAS		DESPESAS PAGAS		Inscritas em Restos a Pagar não Processados (g)
			Até o bimestre (d)	% (d/c) x 100	Até o bimestre (e)	% (e/c) x 100	Até o bimestre (f)	% (f/c) x 100	
ATENÇÃO BÁSICA (XXXII)	7.389.823,60	7.174.027,72	6.983.188,57	97,34	5.398.159,86	75,25	4.374.541,64	60,98	0,00
Despesas Correntes	6.209.369,70	6.549.899,90	6.362.080,07	97,13	4.777.051,36	72,93	3.753.433,14	57,31	0,00
Despesas de Capital	1.180.453,90	624.127,82	621.108,50	99,52	621.108,50	99,52	621.108,50	99,52	0,00
ASSISTÊNCIA HOSPITALAR E AMBULATORIAL (XXXIII)	323.020,00	18.835,06	16.354,35	86,83	4.115,00	21,85	4.115,00	21,85	0,00
Despesas Correntes	282.610,00	18.835,06	16.354,35	86,83	4.115,00	21,85	4.115,00	21,85	0,00
Despesas de Capital	40.410,00	0,00	0,00	0,00	0,00	0,00	0,00	0,00	0,00
SUORTE PROFILÁTICO E TERAPÊUTICO (XXXIV)	316.020,00	151.567,80	108.040,10	71,28	88.573,06	58,44	82.195,58	54,23	0,00
Despesas Correntes	315.020,00	151.567,80	108.040,10	71,28	88.573,06	58,44	82.195,58	54,23	0,00
Despesas de Capital	1.000,00	0,00	0,00	0,00	0,00	0,00	0,00	0,00	0,00
VIGILÂNCIA SANITÁRIA (XXXV)	8.090,00	0,00	0,00	0,00	0,00	0,00	0,00	0,00	0,00
Despesas Correntes	7.070,00	0,00	0,00	0,00	0,00	0,00	0,00	0,00	0,00
Despesas de Capital	1.020,00	0,00	0,00	0,00	0,00	0,00	0,00	0,00	0,00
VIGILÂNCIA EPIDEMIOLÓGICA (XXXVI)	519.986,40	594.615,32	590.158,12	99,25	489.694,39	82,35	295.025,34	49,62	0,00
Despesas Correntes	518.976,40	594.615,32	590.158,12	99,25	489.694,39	82,35	295.025,34	49,62	0,00
Despesas de Capital	1.010,00	0,00	0,00	0,00	0,00	0,00	0,00	0,00	0,00
ALIMENTAÇÃO E NUTRIÇÃO (XXXVII)	0,00	0,00	0,00	0,00	0,00	0,00	0,00	0,00	0,00
Despesas Correntes	0,00	0,00	0,00	0,00	0,00	0,00	0,00	0,00	0,00
Despesas de Capital	0,00	0,00	0,00	0,00	0,00	0,00	0,00	0,00	0,00
OUTRAS SUBFUNÇÕES (XXXVIII)	9.030,00	20,00	0,00	0,00	0,00	0,00	0,00	0,00	0,00
Despesas Correntes	5.000,00	10,00	0,00	0,00	0,00	0,00	0,00	0,00	0,00
Despesas de Capital	4.030,00	10,00	0,00	0,00	0,00	0,00	0,00	0,00	0,00
TOTAL DAS DESPESAS NÃO COMPUTADAS NO CALCULO DO MÍNIMO (XXXIX) = (XXXII + XXXIII + XXXIV + XXXV + XXXVI + XXXVII + XXXVIII)	8.565.970,00	7.939.065,90	7.697.741,14	96,96	5.980.542,31	75,33	4.755.877,56	59,90	0,00
DESPESAS TOTAIS COM SAÚDE									
DESPESAS TOTAIS COM SAÚDE	DOTAÇÃO INICIAL	DOTAÇÃO ATUALIZADA (c)	DESPESAS EMPENHADAS		DESPESAS LIQUIDADAS		DESPESAS PAGAS		Inscritas em Restos a Pagar não Processados (g)
			Até o bimestre (d)	% (d/c) x 100	Até o bimestre (e)	% (e/c) x 100	Até o bimestre (f)	% (f/c) x 100	
ATENÇÃO BÁSICA (XL) = (IV + XXXII)	8.586.176,90	7.941.736,35	7.746.187,60	97,54	5.976.871,32	75,26	4.669.779,50	58,80	0,00
ASSISTÊNCIA HOSPITALAR E AMBULATORIAL (XLI) = (V + XXXIII)	379.324,00	26.089,18	23.608,47	90,49	7.334,30	28,11	4.824,56	18,49	0,00
SUORTE PROFILÁTICO E TERAPÊUTICO (XLII) = (VI + XXXIV)	410.800,00	151.567,80	108.040,10	71,28	88.573,06	58,44	82.195,58	54,23	0,00
VIGILÂNCIA SANITÁRIA (XLIII) = (VII + XXXV)	16.150,00	0,00	0,00	0,00	0,00	0,00	0,00	0,00	0,00
VIGILÂNCIA EPIDEMIOLÓGICA (XLIV) = (VIII + XXXVI)	654.107,40	751.629,18	739.799,47	98,43	566.745,78	75,40	308.525,50	41,05	0,00
ALIMENTAÇÃO E NUTRIÇÃO (XLV) = (XIX + XXXVII)	0,00	0,00	0,00	0,00	0,00	0,00	0,00	0,00	0,00
OUTRAS SUBFUNÇÕES (XLVI) = (X + XXXVIII)	4.239.442,70	5.086.446,51	5.044.975,66	99,18	3.885.693,45	76,39	3.252.018,36	63,93	0,00
TOTAL DAS DESPESAS COM SAÚDE (XLVII) = (XI + XXXIX)	14.286.001,00	13.957.469,02	13.662.611,30	97,89	10.525.217,91	75,41	8.317.343,50	59,59	0,00

  
FRANCECLEIDE LIMA SANTOS SOUZA  
PREFEITA

  
JOSÉ VALMIR DOS PASSOS  
TÉCNICO EM CONTABILIDADE CRC.4.111



**ESTADO DE SERGIPE**  
**MUNICÍPIO DE PEDRINHAS**  
**Demonstrativo das Parcerias Público-Privada**  
Orçamentos Fiscal e da Seguridade Social

RREO – Anexo XIII (Lei nº 11.079, de 30.12.2004, arts. 22, 25 e 28)

RELATÓRIO RESUMIDO DA EXECUÇÃO ORÇAMENTÁRIA

**SETEMBRO-OUTUBRO/2025**

R\$ 1,00

IMPACTOS DAS CONTRATAÇÕES DE PPP	SALDO TOTAL EM 31 DE DEZEMBRO DO EXERCÍCIO ANTERIOR (a)	REGISTROS EFETUADOS EM 2025	
		No bimestre	Até o bimestre (b)

**TOTAL DE ATIVOS**

Ativos Constituídos pela SPE

**TOTAL DE PASSIVOS (I)**

Obrigações decorrentes de Ativos Constituídos pela SPE

Provisões de PPP

Outros Passivos

**ATOS POTENCIAIS PASSIVOS**

Obrigações Contratuais

Riscos Não Provisionados

Garantias Concedidas

Outros Passivos Contingentes

DESPESAS DE PPP	EXERCÍCIO ANTERIOR	EXERCÍCIO CORRENTE (EC)	EC + 1	EC + 2	EC + 3	EC + 4	EC + 5	EC + 6	EC + 7	EC + 8	EC + 9
-----------------	--------------------	-------------------------	--------	--------	--------	--------	--------	--------	--------	--------	--------

Do Ente Federado (IV)

Das Estatais Não-Dependentes

**TOTAL DAS DESPESAS**

RECEITA CORRENTE LÍQUIDA (RCL) (V)

53.796.966,06

65.403.106,45

TOTAL DAS DESPESAS / RCL (%) (VI) = (IV)/(V)

Nota:





**ESTADO DE SERGIPE**  
**MUNICÍPIO DE PEDRINHAS**  
**Demonstrativo das Parcerias Público-Privada**  
Orçamentos Fiscal e da Seguridade Social


RREO – Anexo XIII (Lei nº 11.079, de 30.12.2004, arts. 22, 25 e 28)

RELATÓRIO RESUMIDO DA EXECUÇÃO ORÇAMENTÁRIA

**SETEMBRO-OUTUBRO/2025**

R\$ 1,00

IMPACTOS DAS CONTRATAÇÕES DE PPP	SALDO TOTAL EM 31 DE DEZEMBRO DO EXERCÍCIO ANTERIOR  (a)	REGISTROS EFETUADOS EM 2025	
		No bimestre	Até o bimestre  (b)

  
FRANCECLEIDE LIMA SANTOS SOUZA  
**PREFEITA**

  
JOSÉ VALMIR DOS PASSOS  
**TÉCNICO EM CONTABILIDADE CRC.4.111**



**ESTADO DE SERGIPE**  
**MUNICÍPIO DE PEDRINHAS**  
**Demonstrativo Simplificado do Relatório Resumido da Execução Orçamentária**  
Orçamentos Fiscal e da Seguridade Social

RREO - Anexo 14 (LRF, Art. 48)

RELATÓRIO RESUMIDO DA EXECUÇÃO ORÇAMENTÁRIA

**SETEMBRO-OUTUBRO/2025**

R\$ 1,00

BALANÇO ORÇAMENTÁRIO	Até o Bimestre
RECEITAS	
Previsão Inicial	73.000.000,00
Previsão Atualizada	73.000.000,00
Receitas Realizadas	52.124.870,47
Déficit Orçamentário	1.196.802,40
Saldos de Exercícios Anteriores (Utilizados para Créditos Adicionais)	918.478,75
DESPESAS	
Dotação Inicial	73.000.000,00
Créditos Adicionais	918.478,75
Dotação Atualizada	73.918.478,75
Despesas Empenhadas	71.777.390,68
Despesas Liquidadas	53.321.672,87
Despesas Pagas	48.630.858,21
Superávit Orçamentário	
DESPESAS POR FUNÇÃO/SUBFUNÇÃO	Até o Bimestre
Despesas Empenhadas	71.777.390,68
Despesas Liquidadas	53.321.672,87
RECEITA CORRENTE LÍQUIDA - RCL	Até o Bimestre
Receita Corrente Líquida	65.403.106,45
Receita Corrente Líquida Ajustada para Cálculo dos Limites de Endividamento	62.457.106,45
Receita Corrente Líquida Ajustada para Cálculo dos Limites da Despesa com Pessoal	60.069.810,45
RECEITAS E DESPESAS DOS REGIMES DE PREVIDÊNCIA	Até o Bimestre
Fundo em Capitalização (PLANO PREVIDENCIÁRIO)	0,00
Receitas Previdenciárias Realizadas	0,00
Despesas Previdenciárias Empenhadas	0,00
Despesas Previdenciárias Liquidadas	0,00
Resultado Previdenciário	0,00
Fundo em Repartição (PLANO FINANCEIRO)	0,00
Receitas Previdenciárias Realizadas	0,00
Despesas Previdenciárias Empenhadas	0,00
Despesas Previdenciárias Liquidadas	0,00
Resultado Previdenciário	0,00

RESULTADOS NOMINAL E PRIMÁRIO	Meta Fixada no Anexo de Metas Fiscais da LDO (a)	Resultado Apurado Até o Bimestre (b)	% em Relação à Meta (b/a)
Resultado Primário (Sem RPPS) - Acima da Linha	32.000,00	-380.630,59	-11,89
Resultado Nominal (Sem RPPS) - Abaixo da Linha	468.000,00	2.345.117,21	5,01

RESTOS A PAGAR A PAGAR POR PODER E MINISTÉRIO PÚBLICO	Inscrição	Cancelamento Até o Bimestre	Pagamento Até o Bimestre	Saldo a Pagar
RESTOS A PAGAR PROCESSADOS	3.348.375,07	101.584,70	2.269.833,36	976.957,01
Poder Executivo	3.345.274,07	101.584,70	2.266.732,36	976.957,01
Poder Legislativo	3.101,00	0,00	3.101,00	0,00
RESTOS A PAGAR NÃO-PROCESSADOS	1.866.960,75	0,00	979.779,08	887.181,67
Poder Executivo	1.866.960,75	0,00	979.779,08	887.181,67
Poder Legislativo	0,00	0,00	0,00	0,00
TOTAL	5.215.335,82	101.584,70	3.249.612,44	1.864.138,68


DESPESAS COM MANUTENÇÃO E DESENVOLVIMENTO DO ENSINO	Valor Apurado Até o Bimestre	Limites Constitucionais Anuais	
		% Mínimo a Aplicar no Exercício	% Aplicado Até o Bimestre
Mínimo Anual de 25% das Receitas de Impostos na Manutenção e Desenvolvimento do Ensino	5.362.113,89	25,00	23,55
Mínimo Anual de 70% do FUNDEB na Remuneração dos Profissionais da Educação Básica	16.608.004,43	70,00	95,41
Percentual de 44,60% da Complementação da União ao FUNDEB (VAAT) na Educação Infantil	2.326.474,88	44,60	67,76
Mínimo de 15% da Complementação da União ao FUNDEB (VAAT) em Despesas de Capital	1.058.703,62	15,00	30,83

RECEITAS DE OPERAÇÕES DE CRÉDITO E DESPESAS DE CAPITAL	Valor Apurado Até o Bimestre	Saldo não realizado
Receita de Operação de Crédito	0,00	0,00
Despesa de Capital Líquida	0,00	0,00

PROJEÇÃO ATUARIAL DOS REGIMES DE PREVIDÊNCIA	Exercício	10º Exercício	20º Exercício	35º Exercício
Plano Previdenciário				
Receitas Previdenciárias				
Despesas Previdenciárias				
Resultado Previdenciário				
Plano Financeiro				
Receitas Previdenciárias				
Despesas Previdenciárias				
Resultado Previdenciário				

RECEITA DA ALIENAÇÃO DE ATIVOS E APLICAÇÃO DOS RECURSOS	Valor Apurado Até o Bimestre	Saldo não realizado
Receita de Capital Resultante da Alienação de Ativos	0,00	0,00
Aplicação dos Recursos da Alienação de Ativos	0,00	0,00

DESPESAS COM AÇÕES E SERVIÇOS PÚBLICOS DE SAÚDE	Valor Apurado Até o Bimestre	Limites Constitucionais Anuais	
		% Mínimo a Aplicar no Exercício	% Aplicado Até o Bimestre
Despesas Próprias com Ações e Serviços Públicos de Saúde	4.544.675,60	15,00	21,26
DESPESAS DE CARÁTER CONTINUADO DERIVADAS DE PPP		Valor Apurado no Exercício Corrente	
Total das Despesas / RCL (%)		0,00	

  
FRANCECLEIDE LIMA SANTOS SOUZA  
PREFEITA

  
JOSÉ VALMIR DOS PASSOS  
TÉCNICO EM CONTABILIDADE CRC.4.111