

MARÇO-ABRIL/2022

R\$ 1,00

RECEITAS	PREVISÃO INICIAL		PREVISÃO ATUALIZADA (a)	RECEITAS REALIZADAS			SALDO A REALIZAR (a-c)
	No Bimestre (b)	% (b/a)		Até o Bimestre (c)		% (c/a)	
RECEITAS (EXCETO INTRA-ORÇAMENTÁRIAS) (I)	52.000.000,00	22,00	52.000.000,00	11.441.758,12	20.974.697,33	40,34	31.025.302,67
RECEITAS CORRENTES	49.130.000,00	20,04	49.130.000,00	9.849.872,52	19.382.811,73	39,45	29.747.188,27
IMPOSTOS, TAXAS E CONTRIBUIÇÕES DE MELHORIA	2.843.400,00	29,56	2.843.400,00	840.609,06	1.445.423,67	50,83	1.397.976,33
IMPOSTOS	2.533.400,00	31,68	2.533.400,00	802.816,56	1.345.787,83	53,12	1.187.612,17
CONTRIBUIÇÕES	2.000.000,00	15,88	2.000.000,00	317.604,87	642.967,11	32,14	1.357.032,89
CONTRIBUIÇÃO PARA O CUSTEIO DO SERVIÇO DE ILUMINAÇÃO PÚBLICA	2.000.000,00	15,88	2.000.000,00	317.604,87	642.967,11	32,14	1.357.032,89
RECEITA PATRIMONIAL	100.000,00	248,32	100.000,00	248.321,13	435.260,14	435,26	-335.260,14
VALORES MOBILIÁRIOS	100.000,00	248,32	100.000,00	248.321,13	435.260,14	435,26	-335.260,14
TRANSFERÊNCIAS CORRENTES	44.159.600,00	19,09	44.159.600,00	8.434.208,99	16.850.032,34	38,15	27.309.567,66
TRANSFERÊNCIAS DA UNIÃO E DE SUAS ENTIDADES	25.585.600,00	20,49	25.585.600,00	5.244.298,96	10.330.191,74	40,37	15.255.408,26
TRANSFERÊNCIAS DOS ESTADOS E DO DISTRITO FEDERAL E DE SUAS I	5.574.000,00	18,67	5.574.000,00	1.041.017,60	1.910.990,35	34,28	3.663.009,65
TRANSFERÊNCIAS DE OUTRAS INSTITUIÇÕES PÚBLICAS	13.000.000,00	16,52	13.000.000,00	2.148.892,43	4.608.850,25	35,45	8.391.149,75
OUTRAS RECEITAS CORRENTES	27.000,00	33,80	27.000,00	9.128,47	9.128,47	33,80	17.871,53
INDENIZAÇÕES, RESTITUIÇÕES E RESSARCIMENTOS	27.000,00	33,80	27.000,00	9.128,47	9.128,47	33,80	17.871,53
RECEITAS DE CAPITAL	2.870.000,00	55,46	2.870.000,00	1.591.885,60	1.591.885,60	55,46	1.278.114,40
ALIENAÇÃO DE BENS	10.000,00	0,00	10.000,00	0,00	0,00	0,00	10.000,00
ALIENAÇÃO DE BENS MÓVEIS	10.000,00	0,00	10.000,00	0,00	0,00	0,00	10.000,00
TRANSFERÊNCIAS DE CAPITAL	2.860.000,00	55,66	2.860.000,00	1.591.885,60	1.591.885,60	55,66	1.268.114,40
TRANSFERÊNCIAS DA UNIÃO E DE SUAS ENTIDADES	2.510.000,00	63,42	2.510.000,00	1.591.885,60	1.591.885,60	63,42	918.114,40
TRANSFERÊNCIAS DOS ESTADOS E DO DISTRITO FEDERAL E DE SUAS I	350.000,00	0,00	350.000,00	0,00	0,00	0,00	350.000,00
RECEITAS (INTRA-ORÇAMENTÁRIAS) (II)	-	-	-	-	-	-	-
SUBTOTAL DAS RECEITAS (III) = (I + II)	52.000.000,00	22,00	52.000.000,00	11.441.758,12	20.974.697,33	40,34	31.025.302,67
OPERAÇÕES DE CRÉDITO / REFINANCIAMENTO (IV)	-	-	-	-	-	-	0
Operações de Crédito Internas	-	-	-	-	-	-	0
Mobiliária	-	-	-	-	-	-	0
Contratual	-	-	-	-	-	-	0
Operações de Crédito Externas	-	-	-	-	-	-	0
Mobiliária	-	-	-	-	-	-	0
Contratual	-	-	-	-	-	-	0
TOTAL DAS RECEITAS (V) = (III + IV)	52.000.000,00	22,00	52.000.000,00	11.441.758,12	20.974.697,33	40,34	31.025.302,67
DÉFICIT (VI)	-	-	-	-	-	-	0
TOTAL COM DÉFICIT (VII) = (V + VI)	52.000.000,00	22,00	52.000.000,00	11.441.758,12	20.974.697,33	40,34	31.025.302,67
SALDOS DE EXERCÍCIOS ANTERIORES	-	-	0,00	-	-	-	0
Recursos Arrecadados em Exercícios Anteriores - RPPS	-	-	-	-	-	-	-
Superávit Financeiro Utilizado para Créditos Adicionais	-	-	-	-	-	-	-

DESPESAS	DOTAÇÃO INICIAL (d)	DOTAÇÃO ATUALIZADA (e)	DESPESAS EMPENHADAS		SALDO A EMPENHAR (g) = (e-f)	DESPESAS LIQUIDADAS		SALDO A LIQUIDAR (i) = (e-h)	DESPESAS PAGAS ATÉ O BIMESTRE (j)	INSCRITAS RP NÃO PROCESSADAS (k)
			Até o Bimestre (f)			Até o Bimestre (h)				
			No Bimestre	Até o Bimestre		No Bimestre	Até o Bimestre			
DESPESAS (EXCETO INTRA-ORÇAMENTÁRIAS) (VIII)	51.999.900,00	51.999.900,00	2.842.954,53	50.242.272,88	1.757.627,12	9.300.747,26	17.145.330,19	34.854.569,81	16.542.589,71	
DESPESAS CORRENTES	44.078.126,00	47.824.786,59	1.193.805,23	46.174.880,27	1.649.906,32	8.218.003,08	15.225.361,54	32.599.425,05	14.746.487,85	
PESSOAL E ENCARGOS SOCIAIS	32.861.922,00	35.612.420,22	1.011.174,37	34.997.222,39	615.197,83	6.071.289,20	11.576.269,60	24.036.150,62	11.576.269,60	
JUROS E ENCARGOS DA DÍVIDA	100,00	100,00	0,00	0,00	100,00	0,00	0,00	100,00	0,00	
OUTRAS DESPESAS CORRENTES	11.216.104,00	12.212.266,37	182.630,86	11.177.657,88	1.034.608,49	2.146.713,88	3.649.091,94	8.563.174,43	3.170.218,25	
DESPESAS DE CAPITAL	7.474.850,19	4.175.113,40	1.649.149,30	4.067.392,61	107.720,79	1.082.744,18	1.919.968,65	2.255.144,75	1.796.101,86	
INVESTIMENTOS	5.516.560,00	2.275.113,21	1.649.149,30	2.167.392,61	107.720,60	180.608,77	253.400,99	2.021.712,22	129.534,20	
AMORTIZAÇÃO DA DÍVIDA	1.958.290,19	1.900.000,19	0,00	1.900.000,00	0,19	902.135,41	1.666.567,66	233.432,53	1.666.567,66	
RESERVAS	446.923,81	0,01	0,00	0,00	0,01	0,00	0,00	0,01	0,00	
RESERVAS	446.923,81	0,01	0,00	0,00	0,01	0,00	0,00	0,01	0,00	
AMORTIZAÇÃO DA DÍV. / REFINANCIAMENTO (XI)	0,00	0,00	0,00	0,00	0,00	0,00	0,00	0,00	0,00	
Amortização da Dívida Interna	0,00	0,00	0,00	0,00	0,00	0,00	0,00	0,00	0,00	
Dívida Mobiliária	0,00	0,00	0,00	0,00	0,00	0,00	0,00	0,00	0,00	
Outras Dívidas	0,00	0,00	0,00	0,00	0,00	0,00	0,00	0,00	0,00	
Amortização da Dívida Externa	0,00	0,00	0,00	0,00	0,00	0,00	0,00	0,00	0,00	
Dívida Mobiliária	0,00	0,00	0,00	0,00	0,00	0,00	0,00	0,00	0,00	
Outras Dívidas	0,00	0,00	0,00	0,00	0,00	0,00	0,00	0,00	0,00	
DESPESAS (INTRA-ORÇAMENTÁRIAS) (IX)	100,00	100,00	0,00	0,00	100,00	0,00	0,00	100,00	0,00	
SUBTOTAL DAS DESPESAS (X) = (VIII + IX)	52.000.000,00	52.000.000,00	2.842.954,53	50.242.272,88	1.757.727,12	9.300.747,26	17.145.330,19	34.854.669,81	16.542.589,71	
TOTAL DAS DESPESAS (XII) = (X + XI)	52.000.000,00	52.000.000,00	2.842.954,53	50.242.272,88	1.757.727,12	9.300.747,26	17.145.330,19	34.854.669,81	16.542.589,71	
SUPERÁVIT (XIII)							3.829.367,14	-	4.432.107,62	
TOTAL COM SUPERÁVIT (XIV) = (XII + XIII)	52.000.000,00	52.000.000,00	2.842.954,53	50.242.272,88	1.757.727,12	9.300.747,26	20.974.697,33	34.854.669,81	20.974.697,33	
RESERVA DO RPPS										

RECEITAS INTRA-ORÇAMENTÁRIAS	PREVISÃO INICIAL	PREVISÃO ATUALIZADA (a)	RECEITAS REALIZADAS		SALDO A REALIZAR (a-c)
			No Bimestre (b)	Até o Bimestre (c)	

RECEITAS (INTRA-ORÇAMENTÁRIAS) (II)

DESPESAS INTRA-ORÇAMENTÁRIAS	DOTAÇÃO INICIAL (d)	DOTAÇÃO ATUALIZADA (e)	DESPESAS EMPENHADAS		SALDO A EMPENHAR (g) = (e-f)	DESPESAS LIQUIDADAS		SALDO A LIQUIDAR (i) = (e-h)	DESPESAS PAGAS ATÉ O BIMESTRE (j)	INSCRITAS RP NÃO PROCESSADAS (k)
			No Bimestre	Até o Bimestre (f)		No Bimestre	Até o Bimestre (h)			
			% (b/a)	% (c/a)						
DESPESAS (INTRA-ORÇAMENTÁRIAS) (IX)	100,00	100,00	0,00	0,00	100,00	0,00	0,00	100,00	0,00	0,00
DESPESAS CORRENTES	100,00	100,00	0,00	0,00	100,00	0,00	0,00	100,00	0,00	0,00
OUTRAS DESPESAS CORRENTES	100,00	100,00	0,00	0,00	100,00	0,00	0,00	100,00	0,00	0,00


 MARCELL MOADE RIBEIRO SOUZA
 PREFEITO MUNICIPAL


 TATIANA CONCEIÇÃO BRITO ROCHA
 SECRETÁRIA FINANCEIRAS



BIANCA SECUNDO GOIS
 CONTADORA CRC/SE Nº 5.855


 JOSE ENALDO SANTOS
 SECRETÁRIO DE CONTROLE INTERNO



ESTADO DE SERGIPE
MUNICÍPIO DE CAMPO DO BRITO
Demonstrativo da Execução das despesas por Função/SubFunção

RREO – Anexo II (LRF, Art. 52, inciso II, alínea "c")

MARÇO-ABRIL/2022

R\$ 1.00

Função/SubFunção	DOTAÇÃO INICIAL	DOTAÇÃO ATUALIZADA (a)	DESPESAS EMPENHADAS			SALDO A EMPENHAR (c) = (a-b)	DESPESAS LIQUIDADAS			SALDO A LIQUIDAR (e) = (a-d)	INSCRITAS RP NÃO PROCESSADAS (f)
			No Bimestre	Até Bimestre (b)	%		No Bimestre	Até Bimestre (d)	%		
DESPESAS (EXCETO INTRA-ORÇAMENTÁRIAS) (I)	51.999.900,00	51.999.900,00	2.842.954,53	50.242.272,88	100,00	1.757.627,12	9.300.747,26	17.145.330,19	100,00	34.854.569,81	0,00
01 - Legislativa	1.958.646,00	2.302.808,16	127.756,28	1.737.465,60	3,46	565.342,56	360.099,34	704.857,12	4,11	1.597.951,04	0,00
031 - Ação Legislativa	1.958.646,00	2.302.808,16	127.756,28	1.737.465,60	3,46	565.342,56	360.099,34	704.857,12	4,11	1.597.951,04	0,00
02 - Judiciária	528.400,00	616.888,82	112.416,06	508.186,53	1,01	108.702,29	154.611,40	269.406,03	1,57	347.482,79	0,00
061 - Ação Judiciária	322.000,00	276.000,00	110.913,40	181.514,93	0,36	94.485,07	110.913,40	175.081,36	1,02	100.918,64	0,00
122 - Administração Geral	206.400,00	340.888,82	1.502,66	326.671,60	0,65	14.217,22	43.698,00	94.324,67	0,55	246.564,15	0,00
04 - Administração	7.654.940,19	7.533.599,19	88.810,30	7.456.055,38	14,84	77.533,81	1.950.664,37	3.578.747,61	20,87	3.954.851,58	0,00
121 - Planejamento e Orçamento	30.600,00	136.688,95	-0,03	136.288,91	0,27	400,04	22.077,65	41.979,67	0,24	94.709,28	0,00
122 - Administração Geral	4.003.650,00	3.897.011,22	64.749,86	3.848.830,68	7,66	48.180,54	761.100,98	1.374.447,65	8,02	2.522.563,57	0,00
123 - Administração Financeira	1.498.900,00	1.436.449,01	24.060,47	1.420.961,85	2,83	15.487,16	241.150,97	445.638,69	2,60	990.810,32	0,00
124 - Controle Interno	164.100,00	163.349,82	0,00	149.983,94	0,30	13.365,88	24.199,36	50.113,94	0,29	113.235,88	0,00
128 - Formação de Recursos Humanos	500,00	0,00	0,00	0,00	0,00	0,00	0,00	0,00	0,00	0,00	0,00
843 - Serviço da Dívida Interna	1.957.190,19	1.900.100,19	0,00	1.900.000,00	3,78	100,19	902.135,41	1.666.567,66	9,72	233.532,53	0,00
06 - Segurança Pública	1.600,00	0,09	0,00	0,00	0,00	0,09	0,00	0,00	0,00	0,09	0,00
182 - Defesa Civil	1.600,00	0,09	0,00	0,00	0,00	0,09	0,00	0,00	0,00	0,09	0,00
08 - Assistência Social	3.138.650,00	3.132.290,00	230.475,72	2.894.866,43	5,76	237.423,57	524.611,80	910.536,52	5,31	2.221.753,48	0,00
122 - Administração Geral	1.101.200,00	1.400.233,50	36.820,46	1.394.199,28	2,77	6.034,22	201.983,66	390.001,17	2,27	1.010.232,33	0,00
243 - Assistência a Criança e ao Adolescente	384.500,00	360.014,04	936,05	339.817,09	0,68	20.196,95	53.250,63	102.546,14	0,60	257.467,90	0,00
244 - Assistência Comunitária	1.652.950,00	1.372.042,46	192.719,21	1.160.850,06	2,31	211.192,40	269.377,51	417.989,21	2,44	954.053,25	0,00
10 - Saúde	12.362.080,00	12.368.440,00	290.644,65	12.062.231,97	24,01	306.208,03	2.087.847,99	3.963.406,69	23,06	8.415.033,31	0,00
122 - Administração Geral	878.900,00	1.124.716,56	45.164,95	1.087.851,51	2,17	36.865,05	149.481,61	253.369,82	1,48	871.346,74	0,00
301 - Atenção Básica	10.113.380,00	9.969.783,44	306.286,18	9.780.118,49	19,47	189.664,95	1.746.633,19	3.329.782,23	19,42	6.640.001,21	0,00
302 - Assistência Hospitalar e Ambulatorial	593.500,00	651.600,00	-57.877,28	583.391,17	1,16	68.208,83	95.219,09	181.513,22	1,06	470.086,78	0,00
303 - Suporte Profilático e Terapêutico	71.800,00	0,00	0,00	0,00	0,00	0,00	0,00	0,00	0,00	0,00	0,00
304 - Vigilância Sanitária	83.500,00	73.340,00	-2.929,20	61.870,80	0,12	11.469,20	2.387,32	5.479,90	0,03	67.860,10	0,00
305 - Vigilância Epidemiológica	621.000,00	549.000,00	0,00	549.000,00	1,09	0,00	94.126,68	183.261,52	1,07	365.738,48	0,00
12 - Educação	17.602.760,00	18.534.636,55	825.122,98	18.295.710,47	36,41	238.926,08	3.165.116,68	5.661.077,12	33,02	12.873.559,43	0,00
122 - Administração Geral	15.600,00	5.000,92	2.180,20	2.180,20	0,00	2.820,72	2.180,20	2.180,20	0,01	2.820,72	0,00
243 - Assistência a Criança e ao Adolescente	5.000,00	0,01	0,00	0,00	0,00	0,01	0,00	0,00	0,00	0,01	0,00



MARÇO-ABRIL/2022

Função/SubFunção	DOTAÇÃO INICIAL	DOTAÇÃO ATUALIZADA (a)	DESPESAS EMPENHADAS			SALDO A EMPENHAR (c) = (a-b)	DESPESAS LIQUIDADAS		SALDO A LIQUIDAR (e) = (a-d)	INSCRITAS RP NÃO PROCESSADAS (f)	
			No Bimestre	Até Bimestre (b)	%		No Bimestre	Até Bimestre (d)			%
										R\$ 1,00	
361 - Ensino Fundamental	17.099.560,00	17.556.686,28	395.178,34	17.371.075,58	34,57	185.610,70	2.959.275,58	5.451.759,78	31,80	12.104.926,50	
365 - Educação Infantil	444.568,00	893.871,25	427.764,44	849.522,58	1,69	44.348,67	189.034,79	191.730,53	1,12	702.140,72	
366 - Educação de Jovens e Adultos	31.400,00	78.077,09	0,00	72.932,11	0,15	5.144,98	14.626,11	15.406,61	0,09	62.670,48	
367 - Educação Especial	5.432,00	401,00	0,00	0,00	0,00	401,00	0,00	0,00	0,00	401,00	
368 - Educação Básica	1.200,00	600,00	0,00	0,00	0,00	600,00	0,00	0,00	0,00	600,00	
13 - Cultura	752.670,00	344.220,39	30.000,00	280.892,89	0,56	63.327,50	35.009,95	83.652,98	0,49	260.567,41	
122 - Administração Geral	5.000,00	30.000,00	30.000,00	30.000,00	0,06	0,00	0,00	0,00	0,00	30.000,00	
392 - Difusão Cultural	505.170,00	61.173,38	0,00	11.487,89	0,02	49.705,49	0,00	11.467,89	0,07	49.705,49	
812 - Desporto Comunitário	242.500,00	253.047,01	0,00	239.425,00	0,48	13.622,01	35.009,95	72.185,09	0,42	180.861,92	
15 - Urbanismo	2.821.330,00	3.302.198,24	-198.410,92	3.197.260,83	6,36	104.947,41	538.597,28	1.063.589,44	6,15	2.248.608,80	
122 - Administração Geral	2.327.700,00	2.828.271,12	-207.701,12	2.751.872,73	5,48	76.398,39	473.272,91	920.665,32	5,37	1.907.605,80	
451 - Infraestrutura Urbana	366.430,00	169.547,12	4.741,50	163.222,92	0,32	6.324,20	29.022,65	68.698,86	0,40	100.848,26	
452 - Serviços Urbanos	127.200,00	304.380,00	4.548,70	282.155,18	0,56	22.224,82	36.301,72	64.225,26	0,37	240.154,74	
16 - Habitação	200,00	0,00	0,00	0,00	0,00	0,00	0,00	0,00	0,00	0,00	
482 - Habitação Urbana	200,00	0,00	0,00	0,00	0,00	0,00	0,00	0,00	0,00	0,00	
17 - Saneamento	200,00	0,02	0,00	0,00	0,00	0,02	0,00	0,00	0,00	0,02	
512 - Saneamento Básico Urbano	200,00	0,02	0,00	0,00	0,00	0,02	0,00	0,00	0,00	0,02	
20 - Agricultura	360.600,00	362.738,83	120,00	367.358,94	0,71	5.379,89	52.349,06	109.598,36	0,64	263.142,47	
122 - Administração Geral	10.600,00	600,00	0,00	0,00	0,00	600,00	0,00	0,00	0,00	600,00	
128 - Formação de Recursos Humanos	300,00	900,00	0,00	600,00	0,00	300,00	0,00	600,00	0,00	300,00	
605 - Abastecimento	36.100,00	520,00	0,00	0,00	0,00	520,00	0,00	0,00	0,00	520,00	
607 - Irrigação	25.200,00	420,00	0,00	0,00	0,00	420,00	0,00	0,00	0,00	420,00	
608 - Promoção da Produção Agropecuária	288.400,00	360.298,83	120,00	356.758,94	0,71	3.539,89	52.349,06	108.996,36	0,64	251.302,47	
23 - Comércio e Serviços	320.100,00	1.500,04	0,00	0,00	0,00	1.500,04	0,00	0,00	0,00	1.500,04	
685 - Turismo	320.100,00	1.500,04	0,00	0,00	0,00	1.500,04	0,00	0,00	0,00	1.500,04	
24 - Comunicações	141.600,00	171.400,00	0,00	168.088,94	0,33	3.311,06	24.841,34	52.214,90	0,30	119.185,10	
131 - Comunicação Social	141.600,00	171.400,00	0,00	168.088,94	0,33	3.311,06	24.841,34	52.214,90	0,30	119.185,10	
25 - Energia	2.000.000,00	1.555.911,10	0,00	1.520.367,50	3,03	35.543,60	325.111,04	630.602,44	3,68	925.308,66	
752 - Energia Elétrica	2.000.000,00	1.555.911,10	0,00	1.520.367,50	3,03	35.543,60	325.111,04	630.602,44	3,68	925.308,66	
26 - Transporte	1.225.000,00	1.585.728,56	1.153.787,72	1.577.876,66	3,14	7.851,90	61.028,00	113.433,87	0,66	1.472.294,69	



ESTADO DE SERGIPE
MUNICÍPIO DE CAMPO DO BRITO
Demonstrativo da Execução das despesas por Função/SubFunção

RREO – Anexo II (LRF, Art. 52, inciso II, alínea “c”)

MARÇO-ABRIL/2022

R\$ 1,00

Função/SubFunção	DOTAÇÃO INICIAL	DOTAÇÃO ATUALIZADA (a)	DESPESAS EMPENHADAS			SALDO A EMPENHAR (c) = (a-b)	DESPESAS LIQUIDADAS			SALDO A LIQUIDAR (e) = (a-d)	INSCRITAS RP NÃO PROCESSADAS (f)
			No Bimestre	Até Bimestre (b)	%		No Bimestre	Até Bimestre (d)	%		
122 - Administração Geral	237.200,00	404.688,95	-27.122,52	396.966,42	0,79	7.722,53	61.028,00	113.433,87	0,66	291.255,08	0,00
782 - Transporte Rodoviário	987.800,00	1.181.039,61	1.180.910,24	1.180.910,24	2,35	129,37	0,00	0,00	0,00	1.181.039,61	0,00
27 - Desporto e Lazer	684.200,00	187.540,00	182.231,74	185.910,74	0,37	1.629,26	20.859,11	24.209,11	0,14	163.330,89	0,00
812 - Desporto Comunitário	328.800,00	183.200,00	182.231,74	182.231,74	0,36	968,26	20.530,11	20.530,11	0,12	162.669,89	0,00
813 - Lazer	355.400,00	4.340,00	0,00	3.679,00	0,01	661,00	329,00	3.679,00	0,02	661,00	0,00
99 - Reserva	446.923,81	0,01	0,00	0,00	0,00	0,01	0,00	0,00	0,00	0,01	0,00
999 - Reserva de Contingência	446.923,81	0,01	0,00	0,00	0,00	0,01	0,00	0,00	0,00	0,01	0,00
DESPESAS (INTRA-ORÇAMENTÁRIAS) (II)	100,00	100,00	0,00	0,00	0,00	100,00	0,00	0,00	0,00	100,00	0,00
04 - Administração	100,00	100,00	0,00	0,00	0,00	100,00	0,00	0,00	0,00	100,00	0,00
123 - Administração Financeira	100,00	100,00	0,00	0,00	0,00	100,00	0,00	0,00	0,00	100,00	0,00
TOTAL (III) = (I + II)	52.000.000,00	52.000.000,00	2.842.954,53	50.242.272,88	100,00	1.757.727,12	9.300.747,26	17.145.330,19	100,00	34.854.669,81	0,00


MARCELL MOADE RIBEIRO SOUZA
PREFEITO MUNICIPAL


TATIANA CONCEIÇÃO BRITO ROCHA
SECRETÁRIA FINANCEIRA


BIANCA SECUNDO GOIS
CONTADORA CRC/SE Nº 5.855


JOSE EDUARDO DANTAS DOS SANTOS
SECRETÁRIO DE CONTROLE INTERNO



ESTADO DE SERGIPE
MUNICÍPIO DE CAMPO DO BRITO
Demonstrativo da Receita Corrente Líquida

RREO – Anexo III (LRF, Art. 53, inciso I)

MARÇO-ABRIL/2022

R\$ 1,00

ESPECIFICAÇÃO	EVOLUÇÃO DA RECEITA REALIZADA NOS ÚLTIMOS 12 MESES												TOTAL (ÚLTIMOS 12 MESES)	PREVISÃO ATUALIZADA 2022
	05/2021	06/2021	07/2021	08/2021	09/2021	10/2021	11/2021	12/2021	01/2022	02/2022	03/2022	04/2022		
1.- RECEITAS CORRENTES (I)	4.393.607,18	4.132.916,36	4.662.026,97	6.229.678,74	4.121.380,00	4.127.918,33	4.949.891,22	6.471.184,08	4.870.951,24	5.910.756,49	6.072.061,66	5.830.631,98	60.772.971,14	54.433.200,00
1.1.- Impostos, Taxas e Contribuições de Melhoria	186.191,79	178.441,61	220.038,76	203.890,66	262.447,62	214.333,92	329.038,52	555.293,86	376.184,70	228.626,91	540.944,22	299.664,84	3.597.100,41	2.843.400,00
1.1.1.- IPTU	5.426,04	3.283,35	7.648,89	8.489,74	68.132,36	14.451,36	57.416,49	58.835,62	63.496,08	13.377,09	172.293,35	21.495,86	484.346,23	252.000,00
1.1.2.- ISS	60.690,61	33.989,01	41.763,48	36.825,23	43.960,60	46.941,12	86.343,94	90.856,25	46.315,72	60.325,90	135.477,66	107.127,31	790.616,83	550.000,00
1.1.3.- ITBI	19.828,07	14.379,10	20.757,04	35.298,06	20.202,50	42.212,45	17.985,19	22.222,89	22.483,67	19.487,53	28.083,61	10.004,75	272.944,86	303.000,00
1.1.4.- IRRF	95.018,70	114.749,31	141.744,29	115.336,13	110.746,38	106.238,14	157.195,56	373.334,77	202.370,55	115.114,73	173.494,55	154.839,47	1.860.183,58	1.428.400,00
1.1.5.- Outros Impostos, Taxas e Contribuições de Melhoria	7.227,37	12.040,84	8.125,06	7.941,50	19.405,78	4.490,85	10.097,34	10.044,33	41.518,68	20.324,66	31.595,05	6.197,45	179.008,91	310.000,00
1.2.- Contribuições	148.055,35	147.117,34	146.792,08	143.553,32	153.826,72	143.471,78	149.122,32	179.506,52	164.104,46	161.257,78	140.910,74	176.694,13	1.854.412,54	2.000.000,00
1.3.- Receita Patrimonial	18.871,92	24.152,44	30.021,75	40.048,73	48.636,38	54.158,48	68.242,73	92.849,29	89.182,07	97.756,94	128.872,54	119.448,59	812.241,86	100.000,00
1.3.1.- Rendimentos de Aplicação Financeira	18.871,92	24.152,44	30.021,75	40.048,73	48.636,38	54.158,48	68.242,73	92.849,29	89.182,07	97.756,94	128.872,54	119.448,59	812.241,86	100.000,00
1.3.2.- Outras Receitas Patrimoniais	0,00	0,00	0,00	0,00	0,00	0,00	0,00	0,00	0,00	0,00	0,00	0,00	0,00	0,00
1.4.- Receita Agropecuária	0,00	0,00	0,00	0,00	0,00	0,00	0,00	0,00	0,00	0,00	0,00	0,00	0,00	0,00
1.5.- Receita Industrial	0,00	0,00	0,00	0,00	0,00	0,00	0,00	0,00	0,00	0,00	0,00	0,00	0,00	0,00
1.6.- Receita de Serviços	0,00	0,00	0,00	0,00	0,00	0,00	0,00	0,00	0,00	0,00	0,00	0,00	0,00	0,00
1.7.- Transferências Correntes	4.038.488,12	3.778.591,36	4.265.173,38	5.801.127,35	3.658.469,28	3.715.954,15	4.403.476,66	5.626.554,74	4.241.480,01	5.423.110,86	4.254.737,82	5.232.292,19	54.435.455,92	49.462.800,00
1.7.1.- Cota-Parte do FPM	1.973.251,83	1.708.556,45	2.331.806,98	1.864.354,06	1.464.146,98	1.631.548,34	2.118.935,30	3.154.449,00	2.173.630,01	3.034.204,22	1.939.457,71	2.180.408,73	25.472.749,59	21.600.000,00
1.7.2.- Cota-Parte do ICMS	365.883,95	466.778,05	366.543,94	491.485,52	387.568,90	428.596,90	522.443,96	431.950,79	433.387,79	444.428,78	508.958,71	361.293,80	5.229.321,09	5.000.000,00
1.7.3.- Cota-Parte do IPVA	60.670,94	69.890,51	87.164,90	87.472,51	77.397,37	108.758,29	98.459,00	86.734,56	65.334,80	90.540,98	151.978,63	221.442,12	1.205.844,61	1.500.000,00
1.7.4.- Cota-Parte do ITR	82,98	67,30	6,12	35,77	1.664,83	5.405,68	1.570,80	2.949,57	1.795,72	215,37	53,15	219,15	14.086,44	10.000,00
1.7.5.- Transferências da LC 87/1996	0,00	0,00	0,00	0,00	0,00	0,00	0,00	0,00	205,61	0,00	-205,61	0,00	0,00	1.000,00
1.7.6.- Transferências da LC 61/1989	159,47	147,21	171,73	147,21	159,47	159,47	159,47	153,33	156,35	144,33	156,35	138,31	1.852,70	5.000,00
1.7.7.- Transferências do FUNDEB	962.408,59	1.047.288,18	891.437,21	1.028.662,28	983.099,89	986.078,90	1.134.541,49	1.280.176,94	1.101.281,25	1.369.491,20	1.070.595,28	1.091.171,72	12.946.252,93	13.030.000,00
1.7.8.- Outras Transferências Correntes	676.030,36	485.863,66	568.042,52	2.328.950,00	742.431,84	555.406,57	527.366,64	670.140,55	465.688,48	484.085,98	663.743,60	1.377.818,36	9.585.388,56	8.316.800,00
1.8.- Outras Receitas Correntes	0,00	6.612,60	0,00	41.058,68	0,00	0,00	0,99	16.959,67	0,00	0,00	6.596,24	2.532,23	73.760,41	27.000,00
2.- DEDUÇÕES (II)	-480.009,76	-448.687,83	-392.410,33	-488.698,95	-386.187,44	-434.893,58	-548.313,60	-544.237,25	-534.860,86	-713.906,66	-500.120,80	-852.700,22	-6.025.027,28	-5.303.000,00
2.1.- Contrib. do Servidor para Plano de Previdência	0,00	0,00	0,00	0,00	0,00	0,00	0,00	0,00	0,00	0,00	0,00	0,00	0,00	0,00
2.2.- Compensação Financ. entre Regimes Previdenciários	0,00	0,00	0,00	0,00	0,00	0,00	0,00	0,00	0,00	0,00	0,00	0,00	0,00	0,00
2.3.- Rendimentos de Aplicações de Recursos Previdenciários	0,00	0,00	0,00	0,00	0,00	0,00	0,00	0,00	0,00	0,00	0,00	0,00	0,00	0,00
2.4.- Dedução de Receita para Formação do FUNDEB	-480.009,76	-448.687,83	-392.410,33	-488.698,95	-386.187,44	-434.893,58	-548.313,60	-544.237,25	-534.860,86	-713.906,66	-500.120,80	-852.700,22	-6.025.027,28	-5.303.000,00
RECEITA CORRENTE LÍQUIDA (III) = (I - II)	3.913.597,42	3.684.227,52	4.269.616,64	5.740.979,79	3.735.192,56	3.693.024,75	4.401.567,62	5.926.926,83	4.336.080,38	5.199.848,83	4.571.940,78	5.277.931,76	54.747.943,86	49.130.200,00
4.- (-) Transferências obrigatórias da União relativas às emendas individuais (art. 166-A, § 1º, da CF) (IV)	0,00	0,00	0,00	0,00	0,00	0,00	0,00	0,00	0,00	0,00	0,00	0,00	0,00	0,00

[Assinatura]

[Assinatura]

Emitido em: 20/05/2022 08:54:38

Contabilis - Gestão Pública / / Departamento de Contabilidade



ESTADO DE SERGIPE
MUNICÍPIO DE CAMPO DO BRITO
Demonstrativo da Receita Corrente Líquida

RREO - Anexo III (LRF, Art. 53, inciso I)

MARÇO-ABRIL/2022

R\$ 1,00

ESPECIFICAÇÃO	EVOLUÇÃO DA RECEITA REALIZADA NOS ÚLTIMOS 12 MESES												TOTAL (ÚLTIMOS 12 MESES)	PREVISÃO ATUALIZADA 2022
	05/2021	06/2021	07/2021	08/2021	09/2021	10/2021	11/2021	12/2021	01/2022	02/2022	03/2022	04/2022		
4- RECEITA CORRENTE LÍQUIDA AJUSTADA PARA CÁLCULO DOS LIMITES DE ENDIVIDAMENTO (V) = (III - IV)	3.913.597,42	3.684.227,52	4.269.615,64	5.740.979,79	3.735.192,56	3.693.024,75	4.401.567,62	5.926.926,83	4.336.090,38	5.196.848,83	4.571.940,76	5.277.931,76	54.747.943,86	49.130.200,00
4- (-) Transferências obrigatórias da União relativas às emendas de bancada (art. 166, § 16, da CF) (VI)	0,00	0,00	0,00	0,00	0,00	0,00	0,00	0,00	0,00	0,00	0,00	0,00	0,00	0,00
4- RECEITA CORRENTE LÍQUIDA AJUSTADA PARA CÁLCULO DOS LIMITES DA DESPESA COM PESSOAL (VII) = (V - VI)	3.913.597,42	3.684.227,52	4.269.615,64	5.740.979,79	3.735.192,56	3.693.024,75	4.401.567,62	5.926.926,83	4.336.090,38	5.196.848,83	4.571.940,76	5.277.931,76	54.747.943,86	49.130.200,00


MARCELL MOADE RIBEIRO SOUZA
PREFEITO MUNICIPAL


TATIANA CONCEIÇÃO BRITO ROCHA
SECRETARIA FINANÇAS


BIANCA SECUNDO GOIS
CONTADOR(A) CRC/SE Nº 5.855


JOSE EVALDO SANTOS
SECRETARIO DE CONTROLE INTERNO

PREFEITURA MUNICIPAL DE CAMPO DO BRITO
 RELATÓRIO RESUMIDO DA EXECUÇÃO ORÇAMENTÁRIA
DEMONSTRATIVO DAS RECEITAS E DESPESAS PREVIDENCIÁRIAS DO REGIME GERAL DE PREVIDÊNCIA DOS SERVIDORES
 ORÇAMENTO DA SEGURIDADE SOCIAL
 PERÍODO DE REFERÊNCIA: MARÇO A ABRIL DE 2022

RREO - Anexo 4 (LRF, Art. 53, inciso II)

RECEITAS	PREVISÃO INICIAL	PREVISÃO ATUALIZADA	RECEITAS REALIZADAS		Em Reais
			Até o Bimestre/ <Exercício>	Até o Bimestre/ <Exercício Anterior>	
RECEITAS CORRENTES (I)					
Receita de Contribuições dos Segurados					
Pessoal Civil					
Ativo					
Inativo					
Pensionista					
Pessoal Militar					
Ativo					
Inativo					
Militar					
Outras Receitas de Contribuições					
Receita Patrimonial					
Receitas Imobiliárias					
Receitas de Valores Mobiliários					
Outras Receitas Patrimoniais					
Receita de Serviços					
Outras Receitas Correntes					
Compensação Previdenciária do RGPS para o RPPS					
Demais Receitas Correntes					
RECEITAS DE CAPITAL (II)					
Alienação de Bens, Direitos e Ativos					
Amortização de Empréstimos					
Outras Receitas de Capital					
TOTAL DAS RECEITAS PREVIDENCIÁRIAS RPPS - (III) = (I + II)					

SEM MOVIMENTO









DESPESAS PREVIDENCIÁRIAS - RPPS	DOTAÇÃO INICIAL		DOTAÇÃO ATUALIZADA		DESPESAS EMPENHADAS		DESPESAS LIQUIDADAS		INSCRITAS EM RESTOS A PAGAR NÃO PROCESSADOS	
			Até o Bimestre/ <Exercício>	Até o Bimestre/ <Exercício Anterior>	Até o Bimestre/ <Exercício>	Até o Bimestre/ <Exercício Anterior>	Em <Exercício>	Em <Exercício Anterior>	Em <Exercício>	Em <Exercício Anterior>
ADMINISTRAÇÃO (IV)										
Despesas Correntes										
Despesas de Capital										
PREVIDÊNCIA (V)										
Pessoal Civil										
Aposentadorias										
Pensões										
Outros Benefícios Previdenciários										
Pessoal Militar										
Reformas										
Pensões										
Outros Benefícios Previdenciários										
Outras Despesas Previdenciárias										
Compensação Previdenciária do RPPS para o RGPS										
Demais Despesas Previdenciárias										
TOTAL DAS DESPESAS PREVIDENCIÁRIAS RPPS (VI) = (IV + V)										
RESULTADO PREVIDENCIÁRIO (VII) = (III - VI)										
RECURSO RPPS ARRECADADOS EM EXERCÍCIO										
VALOR										
RESERVA ORÇAMENTÁRIA DO RPPS										
VALOR										
APORTES DE RECURSOS PARA O PLANO PREVIDENCIÁRIO DO RPPS										
Plano de Amortização - Contribuição Patronal Suplementar										
Plano de Amortização - Aporte Periódico de Valores Predefinidos										
Outros Aportes para o RPPS										
Recursos para Cobertura de Déficit Financeiro										
BENS E DIREITOS DO RGPS										
Caixa										
Bancos Conta Movimento										
Investimentos e Aplicações										
Outros Bens e Direitos										

SEM MOVIMENTO




RECEITAS PREVIDENCIÁRIAS - RPPS	PREVISÃO INICIAL	PREVISÃO ATUALIZADA	RECEITAS REALIZADAS	
			Até o Bimestre/ <Exercício>	Até o Bimestre/ <Exercício Anterior>
RECEITAS CORRENTES (VIII) Receita de Contribuições dos Segurados Civil Ativo Inativo Pensionista Militar Ativo Inativo Pensionista Receita de Contribuições Patronais Civil Ativo Inativo Pensionista Militar Ativo Inativo Pensionista Em Regime de Parcelamento de Débitos Receita Patrimonial Receitas Imobiliárias Receitas de Valores Mobiliários Outras Receitas Patrimoniais Receita de Serviços Outras Receitas Correntes Compensação Previdenciária do RGPS para o RPPS Demais Receitas Correntes RECEITAS DE CAPITAL (IX) Alienação de Bens, Direitos e Ativos Amortização de Empréstimos Outras Receitas de Capital RECEITAS DE CAPITAL (IX) Alienação de Bens Amortização de Empréstimos Outras Receitas de Capital TOTAL DAS RECEITAS PREVIDENCIÁRIAS RPPS - (X) = (VIII + IX)				

SEM MOVIMENTO

DESPESAS PREVIDENCIÁRIAS - RPPS	DOTAÇÃO INICIAL	DOTAÇÃO ATUALIZADA	DESPESAS EMPENHADAS		DESPESAS LIQUIDADAS		INSCRITAS EM RESTOS A PAGAR NÃO	
			Até o Bimestre/ <Exercício>	Até o Bimestre/ Anterior>	Até o Bimestre/ <Exercício>	Até o Bimestre/ Anterior>	Em <Exercício>	Em <Exercício Anterior>
ADMINISTRAÇÃO (XI)								
Despesas Correntes								
Despesas de Capital								
PREVIDÊNCIA (XII)								
Benefícios - Civil								
Aposentadorias								
Pensões								
Outros Benefícios Previdenciários								
Benefícios - Militar								
Reformas								
Pensões								
Outros Benefícios Previdenciários								
Outras Despesas Previdenciárias								
Compensação Previdenciária do RPPS para o RGPS								
Demais Despesas Previdenciárias								
TOTAL DAS DESPESAS PREVIDENCIÁRIAS (XIII) = (XI + XII)								
RESULTADO PREVIDENCIÁRIO (XIV) = (X-XIII)								

SEM MOVIMENTO

APORTES DE RECURSOS PARA O PLANO FINANCEIRO DO RPPS

Recursos para Cobertura de Insuficiências Financeiras
 Recursos para Formação de Reserva

FONTE: Sistema: <Contabilis>, Unidade Responsável: <Campo do Brito>, Emissão: <23/05/2022>.


 MARCELL MOADE RIBEIRO SOUZA
 PREFEITO MUNICIPAL


 TATIANA CONCEIÇÃO BRITO ROCHA
 SECRETÁRIA FINANÇAS


 BIANCA SECUNDO GOIS
 CONTADORA CRC/SE Nº 5.855


 JOSÉ ENALDO BANTAS DOS SANTOS
 SECRETÁRIO DE CONTROLE INTERNO

PREFEITURA MUNICIPAL DE CAMPO DO BRITO
RELATORIO RESUMIDO DA EXECUÇÃO ORÇAMENTARIA
DEMONSTRATIVO DO RESULTADO PRIMÁRIO E NOMINAL
ORÇAMENTOS FISCAL E DA SEGURIDADE SOCIAL
PERÍODO DE REFERÊNCIA: MARÇO A ABRIL DE 2022

RECEITAS PRIMÁRIAS	PREVISÃO ATUALIZADA	RECEITAS REALIZADAS	
		Até o Bimestre	(a)
RECEITAS CORRENTES (I)			19.382.811,73
Impostos, Taxas e Contribuições de Melhoria			1.445.423,67
IPTU	49.130.000,00		270.662,38
ISS	2.843.400,00		349.246,59
ITBI	252.000,00		80.059,56
IRRF	550.000,00		645.819,30
Outros Impostos, Taxas e Contribuições de Melhoria	303.000,00		99.635,84
Contribuições	1.428.400,00		642.967,11
Outras Receita Patrimonial	310.000,00		435.260,14
Outras Receita Patrimonial	2.000.000,00		-
Outras Receita Patrimonial	100.000,00		435.260,14
Aplicações Financeiras (II)	100.000,00		-
Transferências Correntes	44.159.600,00		16.850.032,34
Cota-Parte do FPM	17.600.000,00		7.382.160,63
Cota-Parte do ICMS	4.000.000,00		1.398.455,35
Cota-Parte do IPVA	4.000.000,00		423.437,45
Cota-Parte ITR	1.200.000,00		1.826,76
Transferência da LC 87/96	8.000,00		-
Transferência da LC 61/89	800,00		476,28
Transferência do FUNDEB	4.000,00		4.632.539,45
Outras Transferências Correntes	13.030.000,00		3.011.136,42
Demais Receitas Correntes	8.316.800,00		9.128,47
Outras Receitas Financeiras (III)	27.000,00		9.128,47
Receitas Correntes Restantes	27.000,00		18.947.551,59
RECEITAS PRIMÁRIAS CORRENTES (IV) = (I-II-III)	49.030.000,00		1.591.885,60
RECEITAS DE CAPITAL (V)	2.870.000,00		1.591.885,60
Operações de Crédito (VI)			
Amortização de Empréstimos (VII)			
Alienação de Bens	10.000,00		-
Receitas de Alienação de Investimentos Temporários (VIII)			
Receita de Alienação de Investimentos Permanentes (IX)	10.000,00		1.591.885,60
Outras Alienações de Bens			
Transferências de Capital	2.860.000,00		-
Convênios			
Outras Transferências de Capital	2.860.000,00		1.591.885,60
Outras Receitas de Capital			
Outras Receitas de Capital Não Primárias (X)			
Outras Receitas de Capital Primária			
RECEITAS PRIMÁRIAS DE CAPITAL (XI) = (V-VI-VII-VIII-IX-X)	2.870.000,00		1.591.885,60
RECEITA PRIMÁRIA TOTAL (XII) = (IV+XI)	51.900.000,00		20.539.437,19

DESPESAS PRIMÁRIAS	DOTAÇÃO ATUALIZADA	ATE O BIMESTRE						RESTOS A PAGAR NÃO PROCESSADOS	
		DESPESAS EMPENHADAS	DESPESAS LIQUIDADAS	DESPESAS PAGAS (a)	RESTOS A PAGAR PROCESSADOS (b)	LIQUIDADOS	PAGOS (c)	LIQUIDADOS	PAGOS
DESPESAS CORRENTES (XIII)	47.824.786,59	46.174.880,27	15.225.361,54	14.746.487,85	236.907,03	584.684,73	251.648,67		
Pessoal e Encargos Sociais	35.612.420,22	34.997.222,39	11.576.269,60	11.576.269,60	4.559,80	-	-		
Juros e Encargos da Dívida (XIV)	100,00	-	-	-	-	-	-		
Outras Despesas Correntes	12.212.266,37	11.177.657,88	3.649.091,94	3.170.218,25	232.347,23	584.684,73	251.648,67		
DESPESAS PRIMÁRIAS CORRENTES (XV) = (XIII - XIV)	47.824.686,59	46.174.880,27	15.225.361,54	14.746.487,85	236.907,03	584.684,73	251.648,67		
DESPESAS DE CAPITAL (XVI)	4.175.113,40	4.067.392,61	1.919.968,65	1.796.101,86	89.289,52	689.488,06	602.192,23		
Investimentos	2.275.113,21	2.167.392,61	253.400,99	129.534,20	89.289,52	689.488,06	602.192,23		
Inversões Financeiras	-	-	-	-	-	-	-		
Concessão de Empréstimos e Financiamentos (XVII)	-	-	-	-	-	-	-		
Aquisição de Título de Capital já Integralizado (XVIII)	-	-	-	-	-	-	-		
Aquisição de Título de Crédito (XIX)	-	-	-	-	-	-	-		
Demais Inversões Financeiras	-	-	-	-	-	-	-		
Amortização da Dívida (XX)	1.900.000,19	1.900.000,00	1.666.567,66	1.666.567,66	-	-	-		
DESPESAS PRIMÁRIAS DE CAPITAL (XXI)=(XVI-XVII-XVIII-XIX-XX)	2.275.113,21	2.167.392,61	253.400,99	129.534,20	89.289,52	689.488,06	602.192,23		
RESERVA DE CONTINGÊNCIA (XXII)	0,01								
DESPESA PRIMÁRIA TOTAL (XXIII)=(XX+XXI+XXII)	50.099.799,81	48.342.272,88	15.478.762,53	14.876.022,05	326.196,55	1.274.172,79	853.840,90		
RESULTADO PRIMÁRIO (XXIV) = (XIIa)-(XXIIIa+XXIIIb+XXIIIc)								4.483.377,69	
META FISCAL PARA O RESULTADO PRIMÁRIO								VALOR CORRENTE	
Meta fixada no Anexo de Metas Fiscais da LDO para o exercício de referência									
JUROS NOMINAIS								VALOR INCORRIDO	
JUROS, ENCARGOS E VARIAÇÕES MONETÁRIAS ATIVOS (XXV)								435.260,14	
JUROS, ENCARGOS E VARIAÇÕES MONETÁRIAS PASSIVOS (XXVI)									
RESULTADO NOMINAL - Acima da Linha (XXVII)=(XXIV+(XXV-XXVI))								4.918.637,83	
META FISCAL PARA O RESULTADO NOMINAL								VALOR CORRENTE	
Meta fixada no Anexo de Metas Fiscais da LDO para o exercício de referência									
ABAXIO DA LINHA		SALDO		Até o <Bimestre>		(b)			
CÁLCULO DO RESULTADO NOMINAL		Em 31/Dez/<Exercício Anterior>		(a)		Até o <Bimestre>			
DÍVIDA CONSOLIDADA (XXVIII)								39.772.781,45	
DEDUÇÕES (XXIX)								10.369.613,29	
Disponibilidade de Caixa								10.369.613,29	
Disponibilidade de Caixa Bruta								19.245.156,68	
(-) Restos a Pagar Processados (XXX)								469.918,59	
(-) Depósitos Resstituíveis e Valores Vinculados								8.405.624,80	
Demais Haveres Financeiros									
DÍVIDA CONSOLIDADA LÍQUIDA (XXXI) = (XXVIII - XXIX)								29.403.168,16	




AJUSTE METODOLÓGICO	Até o <Bimestre>
VARIACÃO SALDO RPP = (XXXIII) = (XXXa - XXXb) RECEITA DE ALIENAÇÃO DE INVESTIMENTOS PERMANENTES (IX) PASSIVOS RECONHECIDOS NA DC (XXXIV) VARIACÃO CAMBIAL (XXXV) PAGAMENTO DE PRECATÓRIOS INTEGRANTE DA DC (XXXVI) OUTROS AJUSTES (XXXVII)	94.135,34 - 175.081,36 4.648.251,85
RESULTADO NOMINAL AJUSTADO - Abaixo da Linha (XXXVIII) = (XXXII - XXXIII - IX + XXXIV + XXXV - XXXVI + XXXVII)	4.212.991,71
RESULTADO PRIMÁRIO - Abaixo da Linha (XXXIX) = XXXVIII - (XXV - XXVI)	4.212.991,71

INFORMAÇÕES ADICIONAIS	PREVISÃO ORÇAMENTÁRIA
SALDO DE EXERCÍCIOS ANTERIORES Recursos Arrecadados em Exercícios Anteriores - RPPS Superávit Financeiro Utilizado para Abertura e Reabertura de Créditos Adicionais RESERVA ORÇAMENTÁRIA DO RPPS	

FONTE: Sistema <Contabilis>, Unidade Responsável: <Campo do Brito>, Emissão: <23/05/2022>.


 MARCELL MOADE RIBEIRO SOUZA
 PREFEITO MUNICIPAL


 TATIANA CONCEIÇÃO BRITO ROCHA
 SECRETARIA FINANÇAS


 JOSÉ ENALDO BASTAS DOS SANTOS
 SECRETÁRIO DE CONTROLE INTERNO


 BIANCA SECUNDO GOIS
 CONTADORA CRC/SE Nº 5.855

PREFEITURA MUNICIPAL DE CAMPO DO BRITO
RELATÓRIO RESUMIDO DA EXECUÇÃO ORÇAMENTÁRIA
DEMONSTRATIVO DOS RESTOS A PAGAR POR PODER E ÓRGÃO
ORÇAMENTOS FISCAL E DA SEGURIDADE SOCIAL
PERÍODO DE REFERÊNCIA: MARÇO A ABRIL DE 2022

RREO - ANEXO 7 (LRF, art. 53, inciso V)

PODER/ÓRGÃO	RESTOS A PAGAR PROCESSADOS E NÃO PROCESSADOS LIQUIDADOS EM EXERCÍCIOS ANTERIORES						RESTOS A PAGAR NÃO PROCESSADOS						Em Reais
	Inscritos		Saldo a pagar	Cancelados	Pagos	Em 31 de dezembro de <Exercício Anterior>	Inscritos		Liquidados	Pagos	Cancelados	Saldo	
	Em Exercícios Anteriores	Em 31 de dezembro de <Exercício Anterior>					Em Exercícios Anteriores	Em 31 de dezembro de <Exercício Anterior>					
(a)	(b)	e=(a+b)-(c+d)	(d)	(c)	(f)	(g)	(h)	(i)	(j)	k=(f+g)-(i+j)	l = (e + k)		
RESTOS A PAGAR (EXCETO INTRA-ORÇAMENTÁRIOS) (I)	40.893,01	334.890,24	49.586,70	-	326.196,55	3.799.273,64	1.274.172,79	853.840,90	7.268,10	4.505.671,82	4.555.258,52		
PODER EXECUTIVO	40.893,01	334.890,24	49.586,70	-	326.196,55	3.799.273,64	1.274.172,79	853.840,90	7.268,10	4.505.671,82	4.555.258,52		
PODER LEGISLATIVO													
RESTOS A PAGAR (INTRA-ORÇAMENTÁRIOS) (II)													
TOTAL (III) = (I + II)	40.893,01	334.890,24	49.586,70	-	326.196,55	3.799.273,64	1.274.172,79	853.840,90	7.268,10	4.505.671,82	4.555.258,52		

FONTE: Sistema: <Contábil>, Unidade Responsável: <Campo do Brito>, Emissão: <23/05/2022>.


MARCELLE MO DE RIBEIRO SOUZA
PREFEITO MUNICIPAL


TATIANA CONCEIÇÃO BRITO ROCHA
SECRETÁRIA FINANCEIRA


JOSÉ ENALDO SANTOS
SECRETÁRIO DE CONTROLE INTERNO


BIANCA SECUNDO GOIS
CONTADORA CRC/SE Nº 5.855

RECEITA RESULTANTE DE IMPOSTOS		RECEITA RESULTANTE DE IMPOSTOS	PREVISÃO ATUALIZADA (a)	RECEITAS REALIZADAS Até o Bimestre (b)
1- RECEITA DE IMPOSTOS				
1.1- Receita Resultante do Imposto sobre o IPTU			2.533.400,00	1.345.787,83
1.2- Receita Resultante do Imposto sobre o ITBI			252.000,00	270.662,38
1.3- Receita Resultante do Imposto sobre o ISS			303.000,00	80.059,56
1.4- Receita Resultante do Imposto sobre o IRRF			550.000,00	349.246,59
2- RECEITA DE TRANSFERÊNCIAS CONSTITUCIONAIS E LEGAIS				
2.1- Cota-Parte FPM			1.428.400,00	645.819,30
2.1.1- Parcela referente à CF, art. 159, I, alínea b			28.115.000,00	11.507.945,01
2.1.2- Parcela referente à CF, art. 159, I, alíneas d e e			21.600.000,00	9.227.700,67
2.2- Cota-Parte ICMS			20.000.000,00	9.227.700,67
2.3- Cota-Parte IPI-Exportação			1.600.000,00	0,00
2.4- Cota-Parte ITR			5.000.000,00	1.748.069,08
2.5- Cota-Parte IPVA			5.000,00	595,34
2.6- Cota-Parte IOF-Ouro			10.000,00	2.283,39
2.7- Compensação Financeira proveniente de Impostos e Transferências Constitucionais			1.500.000,00	529.296,53
2.7- Compensação Financeira proveniente de Impostos e Transferências Constitucionais			0,00	0,00
2.7- Compensação Financeira proveniente de Impostos e Transferências Constitucionais			0,00	0,00
3- TOTAL DA RECEITA DE IMPOSTOS (1 + 2)			30.648.400,00	12.853.732,84
4- TOTAL DESTINADO AO FUNDEB - 20% DE ((2.1.1)+ (2.2) + (2.3) + (2.4) + (2.5))				
			5.303.000,00	2.301.588,54
5- VALOR MÍNIMO A SER APLICADO ALÉM DO VALOR DESTINADO AO FUNDEB - 5% DE ((2.1.1.) + (2.2) + (2.3) + (2.4) + (2.5)) + 25% DE ((1.1) + (1.2) + (1.3) + (1.4) + (2.1.2) + (2.6) + (2.7))				
			2.359.100,00	911.844,21
FUNDEB				
RECEITAS RECEBIDAS DO FUNDEB NO EXERCÍCIO		PREVISÃO ATUALIZADA (a)	RECEITAS REALIZADAS Até o Bimestre (b)	
6- RECEITAS RECEBIDAS DO FUNDEB				
6.1- FUNDEB - Impostos e Transferências de Impostos		13.000.000,00	4.711.406,08	
6.1.1 - Principal		13.000.000,00	4.687.716,88	
6.1.2 - Rendimentos de Aplicação Financeira		13.000.000,00	4.608.850,25	
6.2- FUNDEB - Complementação da União - VAAF		0,00	78.866,63	
6.2.1 - Principal		0,00	0,00	
6.2.2 - Rendimentos de Aplicação Financeira		0,00	0,00	
6.3- FUNDEB - Complementação da União - VAAF		0,00	0,00	
6.3.1 - Principal		0,00	23.689,20	
6.3.2 - Rendimentos de Aplicação Financeira		0,00	23.689,20	
7 - RESULTADO LÍQUIDO DAS TRANSFERÊNCIAS DO FUNDEB (6.1.1-4)¹			7.697.000,00	2.307.261,71
RECURSOS RECEBIDOS EM EXERCÍCIOS ANTERIORES E NÃO UTILIZADOS (SUPERÁVIT)				
8- TOTAL DE RECURSOS DE SUPERÁVIT			VALOR	
8.1 - SUPERÁVIT DO EXERCÍCIO IMEDIATAMENTE ANTERIOR				2.285.087,39
8.2 - SUPERÁVIT RESIDUAL DE OUTROS EXERCÍCIOS				2.097.588,76
9- TOTAL DOS RECURSOS DO FUNDEB DISPONÍVEL PARA UTILIZAÇÃO (6 + 8)				187498,63
				6.996.493,47

DESPESAS COM RECURSOS DO FUNDEB (Por área de atuação)	DOTAÇÃO ATUALIZADA		EMPENHADAS		LIQUIDADAS		PAGAS		PROCESSADO
	(c)	(d)	(e)	(f)	(g)	(h)	(i)	(j)	
10 - PROFISSIONAIS DA EDUCAÇÃO BÁSICA	11.152.235,51	11.152.034,44	3.630.746,45	3.630.746,45	7.521.287,99				
10.1 - Educação Infantil	4.001.984,51	4.001.984,44	2.375.323,37	2.375.323,37	1.626.661,07				
10.1.1 - Creche	2.000.000,00	2.000.000,00	1.373.338,93	1.373.338,93	626.661,07				
10.1.2 - Pré-escola	2.001.984,51	2.001.984,44	1.001.984,44	1.001.984,44	1.000.000,00				
10.2 - Ensino Fundamental	7.150.251,00	7.150.050,00	1.255.423,08	1.255.423,08	5.894.626,92				
11 - OUTRAS DESPESAS	1.766.839,94	1.764.830,00	610.381,23	610.381,23	1.154.448,77				
11.1 - Educação Infantil	414.039,91	414.030,00	124.060,33	124.060,33	289.969,67				
11.1.1 - Creche	414.039,84	414.030,00	124.060,33	124.060,33	289.969,67				
11.1.2 - Pré-escola	0,07	0,00	0,00	0,00	0,00				
11.2 - Ensino Fundamental	1.352.800,03	1.350.800,00	486.320,90	486.320,90	864.479,10				
12 - TOTAL DAS DESPESAS COM RECURSOS DO FUNDEB (10 + 11)	12.919.075,45	12.916.864,44	4.241.127,68	4.241.127,68	8.675.736,76				

DESPESAS CUSTEADAS COM RECEITAS DO FUNDEB RECEBIDAS NO EXERCÍCIO	INDICADORES DO FUNDEB							
	DESPESAS EMPENHADAS Até o Bimestre (d)	DESPESAS LIQUIDADAS Até o Bimestre (e)	DESPESAS PAGAS Até o Bimestre (f)	INSCRITAS EM RESTOS A PAGAR NÃO PROCESSADO (g)	INSCRITAS EM RESTOS A PAGAR PROCESSADO (sem disponibilidade de caixa) (h)	INSCRITAS EM RESTOS A PAGAR NÃO PROCESSADO (i)	INSCRITAS EM RESTOS A PAGAR NÃO PROCESSADO (j)	INSCRITAS EM RESTOS A PAGAR NÃO PROCESSADO (k)
13 - Total das despesas do FUNDEB com profissionais da Educação Básica	11.152.034,44	3.630.746,45	3.630.746,45	0,00	0,00	0,00	0,00	0,00
14 - Total das Despesas custeadas com FUNDEB - Impostos e Transferências de Impostos	12.916.864,44	4.241.127,68	4.241.127,68	0,00	0,00	0,00	0,00	0,00
15 - Total das Despesas custeadas com FUNDEB - Complementação da União - VAAF	0,00	0,00	0,00	0,00	0,00	0,00	0,00	0,00
16 - Total das Despesas custeadas com FUNDEB - Complementação da União - VAAAT	0,00	0,00	0,00	0,00	0,00	0,00	0,00	0,00
17 - Total das Despesas custeadas com FUNDEB - Complementação da União - VAAAT aplicadas na Educação Infantil	0,00	0,00	0,00	0,00	0,00	0,00	0,00	0,00
18 - Total das Despesas custeadas com FUNDEB - Complementação da União - VAAAT aplicadas com Despesa de Capital	0,00	0,00	0,00	0,00	0,00	0,00	0,00	0,00

INDICADORES - Art. 212-A, inciso XI e § 3º - Constituição Federal ²	VALOR EXIGIDO (i)		VALOR APLICADO (j)		VALOR CONSIDERADO APÓS DEDUÇÕES (k)		% APLICADO (l)	
	3.297.984,26	11.844,60	3.630.746,45	-	0,00	0,00	77,06%	0,00%
19 - Mínimo de 70% do FUNDEB na Remuneração dos Profissionais da Educação Básica								
20 - Percentual de 50% da Complementação da União ao FUNDEB (VAAAT) na Educação Infantil								
21 - Mínimo de 15% da Complementação da União ao FUNDEB - VAAAT em Despesas de Capital	3.553,38							
INDICADOR - Art. 25, § 3º - Lei nº 14.113, de 2020 - (Máximo de 10% de Superávit)³	471.140,61	471.140,61	470.278,40	470.278,40	470.278,40	470.278,40	9,98%	9,98%
22 - Total da Receita Recebida e não Aplicada no Exercício								
INDICADOR - Art.25, § 3º - Lei nº 14.113, de 2020 - (Aplicação do Superávit de Exercício Anterior)³	1.257.599,70	2.097.588,76	2.097.588,76	2.097.588,76	2.097.588,76	2.097.588,76	2,097.588,76	2,097.588,76
23-1 - Total das Despesas custeadas com FUNDEB - Impostos e Transferências de Impostos	1.257.599,70	2.097.588,76	2.097.588,76	2.097.588,76	2.097.588,76	2.097.588,76	2.097.588,76	2.097.588,76
23.2 - Total das Despesas custeadas com FUNDEB - Complementação da União (VAAF + VAAAT)	0,00	0,00	0,00	0,00	0,00	0,00	0,00	0,00

[Handwritten signature]

DESPESAS COM AÇÕES TÍPICAS DE MDE - RECEITAS DE IMPOSTOS - EXCETO FUNDEB (Por Área de Atuação) ⁶	DOTAÇÃO ATUALIZADA		DESPESA EMPENHADA		DESPESAS LIQUIDADAS		DESPESA PAGA		INSCRITAS EM RESTOS A PAGAR NÃO PROCESSADO	
	(c)	(d)	(e)	(f)	(g)	(h)	(i)	(j)	(k)	(l)
24 - EDUCAÇÃO INFANTIL	682.852,03	680.131,47	113.935,45	113.935,45	566.196,02					
24.1 - Creche	254.352,02	254.351,47	43.420,57	43.420,57	210.930,90					
24.2 - Pré-escola	428.500,01	425.780,00	70.514,88	70.514,88	355.265,12					
25 - ENSINO FUNDAMENTAL	2.206.600,04	2.193.684,42	771.771,38	770.331,68	1.421.913,04					
26 - TOTAL DAS DESPESAS COM AÇÕES TÍPICAS DE MDE (24+25)	2.889.452,07	2.873.815,89	885.706,83	884.267,13	1.988.109,06					

APURAÇÃO DAS DESPESAS PARA FINS DE LIMITE CONSTITUCIONAL		VALOR
27- TOTAL DAS DESPESAS DE MDE CUSTEADAS COM RECURSOS DE IMPOSTOS (FUNDEB E RECEITA DE IMPOSTOS) = (L14(d ou e) + L26(d ou e) + L23.1(o))		5.126.834,51
28 (c) RESULTADO LÍQUIDO DAS TRANSFERÊNCIAS DO FUNDEB = (L7)		2.307.261,71
29 (c) RESTOS A PAGAR NÃO PROCESSADOS INSCRITOS NO EXERCÍCIO SEM DISPONIBILIDADE FINANCEIRA DE RECURSOS DO FUNDEB IMPOSTOS ⁴ = (L14h)		0,00
30 (c) RESTOS A PAGAR NÃO PROCESSADOS INSCRITOS NO EXERCÍCIO SEM DISPONIBILIDADE FINANCEIRA DE RECURSOS DE IMPOSTOS ^{4 e 7}		0,00
31 (c) CANCELAMENTO, NO EXERCÍCIO, DE RESTOS A PAGAR INSCRITOS COM DISPONIBILIDADE FINANCEIRA DE RECURSOS DE IMPOSTOS VINCULADOS AO ENSINO = (L34.1(ac) + L34.2(ac))		0,00
32 - TOTAL DAS DESPESAS PARA FINS DE LIMITE (27 + 28 + 29 + 30 + 31)		2.819.572,80

APURAÇÃO DO LIMITE MÍNIMO CONSTITUCIONAL ^{2 e 5}	VALOR EXIGIDO (x)	VALOR APLICADO (w)	% APLICADO (y)
33- APLICAÇÃO EM MDE SOBRE A RECEITA RESULTANTE DE IMPOSTOS	3.213.433,21	2.819.572,80	21,94%

RESTOS A PAGAR INSCRITOS EM EXERCÍCIOS ANTERIORES COM DISPONIBILIDADE FINANCEIRA DE RECURSOS DE IMPOSTOS E DO FUNDEB ⁸	SALDO INICIAL (z)	RP LIQUIDADADO (aa)	RP PAGOS (ab)	RP CANCELADOS (ac)	SALDO FINAL (ad)
34 - RESTOS A PAGAR DE DESPESAS COM MDE	0,01	0,00	0,00	0,00	0,01
34.1 - Executadas com Recursos de Impostos e Transferência de Impostos	0,00	0,00	0,00	0,00	0,00
34.2 - Executadas com Recursos do FUNDEB - Impostos	0,01	0,00	0,00	0,00	0,01
34.3 - Executadas com Recursos do FUNDEB - Complementação da União (VAAT + VAAF)	0,00	0,00	0,00	0,00	0,00

RECEITAS ADICIONAIS PARA FINANCIAMENTO DO ENSINO	OUTRAS INFORMAÇÕES PARA CONTROLE	
	PREVISÃO ATUALIZADA (a)	RECEITAS REALIZADAS Até o Bimestre (b)
35- RECEITA DE TRANSFERÊNCIAS DO FNDE (INCLUINDO RENDIMENTOS DE APLICAÇÃO FINANCEIRA)	865.200,00	172.990,34
35.1 - Salário-Educação	400.000,00	105.653,18
35.2 - PDDE	600,00	-
35.3 - PNAE	260.000,00	67.337,16
35.4 - PNATE	200.000,00	-
35.5 - Outras Transferências do FNDE	4.600,00	-
36- RECEITA DE TRANSFERÊNCIAS DE CONVÊNIOS	400.000,00	477.500,00
37- RECEITA DE ROYALTIES DESTINADOS À EDUCAÇÃO	-	-
38- RECEITA DE OPERAÇÕES DE CRÉDITO VINCULADAS À EDUCAÇÃO	-	-
39- OUTRAS RECEITAS PARA FINANCIAMENTO DO ENSINO	-	-
40 - TOTAL DAS RECEITAS ADICIONAIS PARA FINANCIAMENTO DO ENSINO (35 + 36 + 37 + 38+ 39)	1.265.200,00	650.490,34

DESPESAS CUSTEADAS COM RECEITAS ADICIONAIS PARA FINANCIAMENTO DO ENSINO de Atuação ⁵	(Por Área)	DOTAÇÃO ATUALIZADA (c)	DESPESAS EMPENHADAS (d)	DESPESAS LIQUIDADAS (e)	DESPESAS PAGAS (f)	INSCRITAS EM RESTOS A PAGAR NÃO PROCESSADOS (g)
41- EDUCAÇÃO INFANTIL		462686,65	345212,74	45297,81	31982,92	299914,93
41.1- Creche		194.194,70	178.336,67	18.320,37	13.359,67	160016,30
41.2- Pré-escola		268.491,95	166.876,07	26.977,44	18.623,25	139898,63
42- ENSINO FUNDAMENTAL		2.341.018,42	2.159.817,40	488.944,80	418.234,00	1670872,60
43- ENSINO MÉDIO		-	-	-	-	0,00
44- ENSINO SUPERIOR		-	-	-	-	0,00
45- ENSINO PROFISSIONAL NÃO INTEGRADO AO ENSINO REGULAR		-	-	-	-	0,00
46- TOTAL DAS DESPESAS CUSTEADAS COM RECEITAS ADICIONAIS PARA FINANCIAMENTO DO ENSINO (41 + 42 + 43 + 44 + 45)		2.803.705,07	2.505.030,14	534.242,61	450.216,92	1970787,53

TOTAL GERAL DAS DESPESAS COM EDUCAÇÃO	DOTAÇÃO ATUALIZADA (c)	DESPESAS EMPENHADAS (d)	DESPESAS LIQUIDADAS (e)	DESPESAS PAGAS (f)	INSCRITAS EM RESTOS A PAGAR NÃO PROCESSADOS (g)
47- TOTAL GERAL DAS DESPESAS COM EDUCAÇÃO (12 + 26 + 46)	18.612.232,59	18.295.710,47	5.661.077,12	5.575.611,73	12.634.633,35
47.1- Despesas Correntes	18.274.790,89	17.962.332,47	5.653.419,12	5.572.792,73	12.308.913,35
47.1.1- Pessoal Ativo	15.713.219,42	15.711.575,08	5.118.296,61	5.118.296,61	10.593.278,47
47.1.2- Pessoal Inativo	-	-	-	-	-
47.1.3- Transferências às instituições comunitárias, confessionais ou filantrópicas sem fins lucrativos	150.200,02	150.000,00	45.000,00	45.000,00	105.000,00
47.1.4- Outras Despesas Correntes	2.411.371,45	2.100.757,39	490.122,51	409.496,12	1.610.634,88
47.2- Despesas de Capital	337.441,70	333.378,00	7.658,00	2.819,00	325.720,00
47.2.1- Transferências às instituições comunitárias, confessionais ou filantrópicas sem fins lucrativos	-	-	-	-	-
47.2.2- Outras Despesas de Capital	337.441,70	333.378,00	7.658,00	2.819,00	325.720,00

CONTROLE DA DISPONIBILIDADE FINANCEIRA E CONCILIAÇÃO BANCÁRIA	FUNDEB (ac)	SALÁRIO EDUCAÇÃO (af)
48- DISPONIBILIDADE FINANCEIRA EM 31 DE DEZEMBRO DE <EXERCÍCIO ANTERIOR>	2.285.087,40	277.186,27
49- (+) INGRESSO DE RECURSOS ATÉ O BIMESTRE (orçamentário)	4.711.406,08	105.653,18
50- (-) PAGAMENTOS EFETUADOS ATÉ O BIMESTRE (orçamentário e restos a pagar)	4.241.127,68	194.564,96
51- (=) DISPONIBILIDADE FINANCEIRA ATÉ O BIMESTRE	2.755.365,80	188.274,49
52- (+) AJUSTES POSITIVOS (RETENÇÕES E OUTROS VALORES EXTRAORÇAMENTÁRIOS)	679.440,37	0,00
53- (-) AJUSTES NEGATIVOS (OUTROS VALORES EXTRAORÇAMENTÁRIOS)	0,00	0,00
54- (=) SALDO FINANCEIRO CONCILIADO (Saldo Bancário)	3.434.806,17	188.274,49

FONTE: Sistema: <Contabilis>, Unidade Responsável: <Campo do Brito>, Emissão: <23/05/2022>.

- SE RESULTADO LÍQUIDO DA TRANSFERÊNCIA (7) > 0 = ACRÉSCIMO RESULTANTE DAS TRANSFERÊNCIAS DO FUNDEB, SE RESULTADO LÍQUIDO DA TRANSFERÊNCIA (7) < 0 = DECRÉSCIMO RESULTANTE DAS TRANSFERÊNCIAS DO FUNDEB
- Limites mínimos anuais a serem cumpridos no encerramento do exercício.
- Art. 25, § 3º, Lei 14.113/2020: "Até 10% (dez por cento) dos recursos recebidos à complementação da União, nos termos do § 2º do art. 16 desta Lei, poderão ser utilizados no primeiro quadrimestre do exercício imediatamente subsequente, mediante abertura de crédito adicional."
- Os valores referentes à parcela dos Restos a Pagar inscritos sem disponibilidade financeira vinculada à educação deverão ser informados somente no RREO do último bimestre do exercício.
- Nos cinco primeiros bimestres do exercício o acompanhamento será feito com base na despesa líquida. No último bimestre do exercício, o valor deverá corresponder ao total da despesa empenhada.
- As linhas representam áreas de atuação e não correspondem exatamente às subfunções da Função Educação. As despesas classificadas nas demais subfunções típicas e nas subfunções atípicas deverão ser rateadas para essas áreas de atuação.
- Valor inscrito em RPNP sem disponibilidade de caixa, que não deve ser considerado na apuração dos indicadores e limites
- Controle da execução de restos a pagar considerados no cumprimento do limite mínimo dos exercícios anteriores.

MARCELL MOACYR RIBEIRO SOUZA
PREFEITO MUNICIPAL

TATIANA CONCEIÇÃO BRITO ROCHA
SECRETARIA FINANCEIRA

BRUNO

JOSE ENALDO DALLAS DOS SANTOS

PREFEITURA MUNICIPAL DE CAMPO DO BRITO
RELATÓRIO RESUMIDO DA EXECUÇÃO ORÇAMENTÁRIA
DEMONSTRATIVO DAS RECEITAS DE OPERAÇÕES DE CRÉDITO E DESPESAS DE CAPITAL
ORÇAMENTOS FISCAL E DA SEGURIDADE SOCIAL
PERÍODO DE REFERÊNCIA: MARÇO A ABRIL DE 2022

RREO – ANEXO 9 (LRF, art.53, § 1º, inciso I)

<u>RECEITAS</u>	PREVISÃO ATUALIZADA (a)	RECEITA (b)	SALDO NÃO REALIZADO (c) = (a - b)
RECEITAS DE OPERAÇÕES DE CRÉDITO (I)	-	-	-

Em Reais

<u>DESPESA</u>	DOTAÇÃO ATUALIZADA (d)	DESPESAS EMPENHADAS	SALDO NÃO EXECUTADO (f) = (d - e)
SEM MOVIMENTO			
DESPESAS DE CAPITAL			-
Investimento			-
Inversões Financeiras			-
Amortização da Dívida			-
(-) Incentivos Fiscais a Contribuinte			-
(-) Incentivos Fiscais a Contribuinte por			-
DESPESA DE CAPITAL LÍQUIDA (II)			-

FONTE: Sistema: <Contabilis>, Unidade Responsável: <Campo do Brito>, Emissão: <23/05/2022>.

Notas:

¹ Operações de Crédito descritas na CF, art. 167, inciso III


MARCELL MOA DE RIBEIRO SOUZA
PREFEITO MUNICIPAL


TATIANA CONCEIÇÃO BRITO ROCHA
SECRETARIA FINANÇAS


BIANCA SECUNDO GOIS
CONTADORA CRC/SE Nº 5.855


JOSÉ ENALDO DANTAS DOS SANTOS
SECRETÁRIO DE CONTROLE INTERNO

PREFEITURA MUNICIPAL DE CAMPO DO BRITO
 RELATÓRIO RESUMIDO DA EXECUÇÃO ORÇAMENTÁRIA
DEMONSTRATIVO DA PROJEÇÃO ATUARIAL DO REGIME PRÓPRIO DE PREVIDÊNCIA DOS SERVIDORES
 ORÇAMENTO DA SEGURIDADE SOCIAL
 PERÍODO DE REFERÊNCIA: MARÇO A ABRIL DE 2022

RREO – ANEXO 10 (LRF, art. 53, § 1º, inciso II)

EXERCÍCIO	RECEITAS PREVIDENCIÁRIAS (a)	DESPESAS PREVIDENCIÁRIAS (b)	RESULTADO PREVIDENCIÁRIO (c) = (a - b)	SALDO FINANCEIRO DO EXERCÍCIO (d) = ("d" exerc. Anterior) + (c)
SEM MOVIMENTO				

FONTE: Sistema: <Contabilis>, Unidade Responsável: <Campo do Brito>, Emissão: <23/05/2022>.

I Projeção atuarial elaborada em <DATA DA AVALIAÇÃO> e oficialmente enviada para o Ministério da Previdência Social – MPS.

MARCELL MOA DE RIBEIRO SOUZA
 PREFEITO MUNICIPAL




BIANCA SECUNDO GOIS
 CONTADORA CRC/SE Nº 5.855

TATIANA CONCEIÇÃO BRITO ROCHA
 SECRETÁRIA FINANÇAS



JOSÉ ENALDO FANTAS DOS SANTOS
 SECRETÁRIO DE CONTROLE INTERNO



PREFEITURA MUNICIPAL DE CAMPO DO BRITO
 RELATÓRIO RESUMIDO DA EXECUÇÃO ORÇAMENTÁRIA
DEMONSTRATIVO DA RECEITA DE ALIENAÇÃO DE ATIVOS E APLICAÇÃO DOS RECURSOS
 ORÇAMENTOS FISCAL E DA SEGURIDADE SOCIAL
 PERÍODO DE REFERÊNCIA: MARÇO A ABRIL DE 2022

	PREVISÃO ATUALIZADA (a)	RECEITAS REALIZADAS (b)	Em Reais
RECEITAS			SALDO (c) = (a-b)
RECEITAS DE ALIENAÇÃO DE ATIVOS (I)			
Receita de Alienação de Bens Móveis			
Receita de Alienação de Bens Imóveis			

DOTAÇÃO ATUALIZADA (d)	DESPESAS EMPENDIDAS (e)	DESPESAS LIQUIDADAS (f)	DESPESAS PAGAS (g)	DESPESAS DESPESAS DESPESAS INSTRUMENTOS DE CREDITO ESTABILIZADO ALÍQUOTA OCUPAÇÃO SADC	PAGAMENTO DE RESTOS A PAGAR (g)	SALDO (h) = (d-e)
DESPESAS						
APLICAÇÃO DOS RECURSOS DA ALIENAÇÃO DE ATIVOS (I)						
Despesas de Capital						
Investimentos						
Inversões Financeiras						
Amortização da Dívida						
Despesas Correntes dos Regimes de Previdência						
Regime Próprio dos Servidores Públicos						

	<EXERCÍCIO ANTERIOR> (i)	<EXERCÍCIO> (j) = (Ib - (III + IIg))	SALDO ATUAL (k) = (III + IIIJ)
SALDO FINANCEIRO A APLICAR			
VALOR (III)			

FONTE: Sistema: <Contabilis>, Unidade Responsável: <Campo do Brito>, Emissão: <23/05/2022>.


 MARCELL MOADE RIBEIRO SOUZA
 PREFEITO MUNICIPAL


 TATIANA CONCEIÇÃO BRITO ROCHA
 SECRETARIA FINANÇAS


 JOSÉ ENALDO SANTOS
 SECRETÁRIO DE CONTROLE INTERNO


 BIANCA SECUNDO GOIS
 CONTADORA CRC/SE Nº 5.855

PREFEITURA MUNICIPAL DE CAMPO DO BRITO
RELATÓRIO RESUMIDO DA EXECUÇÃO ORÇAMENTÁRIA
DEMONSTRATIVO DAS RECEITAS E DESPESAS COM AÇÕES E SERVIÇOS PÚBLICOS DE SAÚDE
ORÇAMENTOS FISCAL E DA SEGURIDADE SOCIAL
PERÍODO DE REFERÊNCIA: MARÇO A ABRIL DE 2022

RR00 - ANEXO 12 (LC 141/2012, art. 35)

RECEITAS RESULTANTES DE IMPOSTOS E TRANSFERÊNCIAS CONSTITUCIONAIS E LEGAIS	PREVISÃO INICIAL	PREVISÃO ATUALIZADA (e)	RECEITAS REALIZADAS		RS 1,00
			Até o Bimestre (b)	% (b/a)x100	
RECEITA DE IMPOSTOS (I)	2.533.400,00	2.533.400,00	1.345.787,83	53,12%	
Receta Resultante do Imposto Predial e Territorial Urbano - IPTU	252.000,00	252.000,00	270.662,38	107,41%	
Multas, Juros de Mora, Dívida Ativa e Outros Encargos - IPTU	220.000,00	220.000,00	174.453,14	79,30%	
RECEITA Resultante do Imposto sobre Transmissão Inter Vivos - ITBI	32.000,00	32.000,00	96.209,24	300,65%	
ITBI	303.000,00	303.000,00	80.059,56	26,42%	
Multas, Juros de Mora, Dívida Ativa e Outros Encargos - ITBI	300.000,00	300.000,00	80.059,56	26,69%	
RECEITA Resultante do Imposto sobre Serviço de Qualquer Natureza - ISS	3.000,00	3.000,00	0,00	0,00%	
ISS	550.000,00	550.000,00	349.246,59	63,50%	
Multas, Juros de Mora, Dívida Ativa e Outros Encargos - ISS	550.000,00	550.000,00	349.246,59	63,50%	
RECEITA DE TRANSFERÊNCIAS CONSTITUCIONAIS E LEGAIS (II)	0,00	0,00	0,00	#DIV/0!	
Cota-Parte FPM	1.428.400,00	1.428.400,00	645.819,30	45,21%	
Cota-Parte ITR	26.515.000,00	26.515.000,00	11.507.945,01	43,40%	
Cota-Parte IPVA	20.000.000,00	20.000.000,00	9.227.700,67	46,14%	
Cota-Parte ICMS	10.000,00	10.000,00	2.283,39	22,83%	
Cota-Parte IPT-Exportação	1.500.000,00	1.500.000,00	529.296,53	35,29%	
Compensação Financeira Provenientes de Impostos e Transferências Constitucionais	5.000.000,00	5.000.000,00	1.748.069,08	34,96%	
Outras	0,00	0,00	595,34	11,91%	
Desoneração ICMS - LC 87/1996	0,00	0,00	0,00	#DIV/0!	
Outras	0,00	0,00	0,00	#DIV/0!	
TOTAL DAS RECEITAS RESULTANTES DE IMPOSTOS E TRANSFERÊNCIAS CONSTITUCIONAIS E LEGAIS - (II) = (I) + (II)	29.048.400,00	29.048.400,00	12.853.732,84	44,25%	

DESPESAS COM AÇÕES E SERVIÇOS PÚBLICOS DE SAÚDE (ASPS) - POR SUBFUNÇÃO E CATEGORIA ECONÔMICA	DOTAÇÃO INICIAL	DOTAÇÃO ATUALIZADA (c)	DESPESAS EMPENHADAS		DESPESAS LIQUIDADAS		DESPESAS PAGAS		Inscritas em Restos a Pagar não Processados (g)
			Até o Bimestre (d)	% (d/c) x 100	Até o Bimestre (e)	% (e/c) x 100	Até o Bimestre (f)	% (f/c) x 100	
ATENÇÃO BÁSICA (IV)	4.653.180,00	4.655.076,23	4.548.687,21	97,71%	1.624.510,03	0,348976032	1.599.520,94	0,343607894	0,00
Despesa Corrente	4.203.700,00	4.534.690,04	4.432.273,02	97,74%	1.595.414,84	0,351824452	1.573.894,14	0,347078659	0,00
Despesa de Capital	449.480,00	120.386,19	116.414,19	96,70%	29.095,19	0,241682123	25.626,80	0,212871593	0,00
ASSISTÊNCIA HOSPITALAR E AMBULATORIAL (V)	10.900,00	200,00	0,00	0,00%	0,00	0	0,00	0	0,00
Despesa Corrente	10.700,00	200,00	0,00	0,00%	0,00	0	0,00	0	0,00
Despesa de Capital	200,00	0,00	0,00	#DIV/0!	0,00	#DIV/0!	0,00	#DIV/0!	0,00
SUPORTE PROFILÁTICO E TERAPÊUTICO (VI)	7.500,00	0,00	0,00	#DIV/0!	0,00	#DIV/0!	0,00	#DIV/0!	0,00
Despesa Corrente	7.500,00	0,00	0,00	#DIV/0!	0,00	#DIV/0!	0,00	#DIV/0!	0,00
Despesa de Capital	0,00	0,00	0,00	#DIV/0!	0,00	#DIV/0!	0,00	#DIV/0!	0,00
VIGILÂNCIA SANITÁRIA (VII)	11.500,00	4.000,00	0,00	0,00%	0,00	0	0,00	0	0,00
Despesa Corrente	10.000,00	4.000,00	0,00	0,00%	0,00	0	0,00	0	0,00
Despesa de Capital	1.500,00	0,00	0,00	#DIV/0!	0,00	#DIV/0!	0,00	#DIV/0!	0,00
VIGILÂNCIA EPIDEMIOLÓGICA (VIII)	13.000,00	0,00	0,00	#DIV/0!	0,00	#DIV/0!	0,00	#DIV/0!	0,00
Despesa Corrente	11.000,00	0,00	0,00	#DIV/0!	0,00	#DIV/0!	0,00	#DIV/0!	0,00
Despesa de Capital	2.000,00	0,00	0,00	#DIV/0!	0,00	#DIV/0!	0,00	#DIV/0!	0,00
ALIMENTAÇÃO E NUTRIÇÃO (IX)	0,00	0,00	0,00	#DIV/0!	0,00	#DIV/0!	0,00	#DIV/0!	0,00
Despesa Corrente	0,00	0,00	0,00	#DIV/0!	0,00	#DIV/0!	0,00	#DIV/0!	0,00
Despesa de Capital	0,00	0,00	0,00	#DIV/0!	0,00	#DIV/0!	0,00	#DIV/0!	0,00
OUTRAS SUBFUNÇÕES (X)	875.300,00	1.121.116,56	1.087.851,51	97,03%	253.369,82	0,22599775	224.983,55	0,200678108	0,00
Despesa Corrente	838.800,00	1.120.916,56	1.087.851,51	97,05%	253.369,82	0,226038024	224.983,55	0,200713914	0,00
Despesa de Capital	36.500,00	200,00	0,00	0,00%	0,00	0	0,00	0	0,00

TOTAL DAS DESPESAS COM SAÚDE (XI)=(V+VI+VII+VIII+IX+X) 5.571.380,00 5.780.392,79 5.636.538,72 97,51% 1.877.879,85 0,32487063 1.824.504,49 0,315636767 0,00




APURAÇÃO DO CUMPRIMENTO DO LIMITE MÍNIMO PARA APLICAÇÃO EM ASPES		DESPESA EMPENHADA (d)	DESPESA LIQUIDADADA (e)	DESPESA PAGADA (f)
TOTAL DAS DESPESAS COM ASPES (XII) = (XI)				
(-) Restos a Pagar Não Processados Inscritos Indevidamente no Exercício sem Disponibilidade Financeira (XIII)				
(-) Despesas Custeadas com Recursos Vinculados à Parcela do Percentual Mínimo que não foi Aplicada em ASPES em Exercícios Anteriores (XIV)				
(-) Despesas Custeadas com Disponibilidade de Caixa Vinculada aos Restos a Pagar Cancelados (XV)				
(=) VALOR APLICADO EM ASPES (XVI) = (XII - XIII - XIV - XV)				
Despesa Mínima a ser Aplicada em ASPES (XVII) = (III) x 15% (LC 141/2012)				
Despesa Mínima a ser Aplicada em ASPES (XVIII) = (III) x % (Lei Orgânica Municipal)				
Diferença entre o Valor Aplicado e a Despesa Mínima a ser Aplicada (XVIII) = (XVI) (d ou e) - (XVII)†				
Limite não Cumprido (XIX) = (XVII) (Quando valor for inferior a zero)				
PERCENTUAL DA RECEITA DE IMPOSTOS E TRANSFERÊNCIAS CONSTITUCIONAIS E LEGAIS APLICADO EM ASPES (XVI / III) * 100 (mínimo de 15% conforme LC n.º 141/2012 ou % da Lei Orgânica Municipal)				
		-50.180,08		-50.180,08
		43,85	14,61	

CONTROLE DO VALOR REFERENTE AO PERCENTUAL MÍNIMO NÃO CUMPRIDO EM EXERCÍCIOS ANTERIORES PARA FINS DE APLICAÇÃO DOS RECURSOS VINCULADOS CONFORME ARTIGOS 25 E 26 DA LC 141/2012	LIMITE NÃO CUMPRIDO				Saldo Final (não aplicado)† (f) = (h - (i ou j))
	Saldo Inicial (exercício atual) (h)	Empenhada (i)	Liquidada (j)	Paga (k)	
Diferença de limite não cumprido em 2020 (saldo final = A1A.d)					-
Diferença de limite não cumprido em 2019 (saldo inicial igual ao saldo final do demonstrativo do exercício anterior)					-
Diferença de limite não cumprido em Exercícios Anteriores (saldo inicial igual ao saldo final do demonstrativo do exercício anterior)					-
TOTAL DA DIFERENÇA DE LIMITE NÃO CUMPRIDO EM EXERCÍCIOS ANTERIORES (XX)	-	-	-	-	-

Execução do Empenho†	EXECUÇÃO DE RESTOS A PAGAR							Diferença entre o valor aplicado além do limite e o total de RP cancelado (v) = ((o + q) - u)
	Valor Mínimo para Aplicação em ASPES (m)	Valor Aplicado em ASPES no Exercício (n)	Valor Aplicado além do Limite Mínimo (o) = (n-m), se < 0, então (o) = 0	Total Inscrito em RP no exercício (p)	RP/MP Inscritos Indevidamente no Exercício sem Disponibilidade Financeira (q) = (XIII.d)	Valor Inscrito em RP considerado no Limite (r) = (p - (o + q)), se < 0, então (r) = 0	Total de RP pagos (s)	
Empenhos de 2022	1.928.059,93	1.877.879,85	0,00	339.004,36	0,00	331.736,26	7.268,10	646.133,17
Empenhos de 2021	4.638.467,95	5.269.202,53	630.734,58	46.977,73	22.666,69	-245.994,52	19.415,07	349.629,70
Empenhos de 2020	3.516.023,66	3.885.068,43	369.044,77	13.574,13	0,00	159.328,72		521.930,90
Empenhos de 2019	3.616.525,87	4.138.456,77	521.930,90	2.923,92	0,00	229.893,78		417.786,88
Empenhos de 2018	3.365.369,62	3.783.156,50	417.786,88		0,00			
TOTAL DOS RESTOS A PAGAR CANCELADOS OU PRESCRITOS ATÉ O FINAL DO EXERCÍCIO ATUAL QUE AFETARAM O CUMPRIMENTO DO LIMITE (XXI) = ((o + q) - u)								
TOTAL DOS RESTOS A PAGAR CANCELADOS OU PRESCRITOS ATÉ O FINAL DO EXERCÍCIO ANTERIOR QUE AFETARAM O CUMPRIMENTO DO LIMITE (XXII) (valor informado no demonstrativo do exercício anterior)								
TOTAL DOS RESTOS A PAGAR CANCELADOS OU PRESCRITOS NO EXERCÍCIO ATUAL QUE AFETARAM O CUMPRIMENTO DO LIMITE (XXIII) = (XXI - XXII) (Artigo 24 § 1º e 2º da LC 141/2012)								0,00

CONTROLE DOS RESTOS A PAGAR CANCELADOS OU PRESCRITOS PARA FINS DE APLICAÇÃO DA DISPONIBILIDADE DE CAIXA CONFORME ARTIGO 24, § 1º E 2º DA LC 141/2012	RESTOS A PAGAR CANCELADOS OU PRESCRITOS			Saldo Final (não aplicado) (aa) = (w - (x ou y))†
	Saldo Inicial (w)	Despesas custeadas no exercício de referência Empenhada (x)	Paga (z)	
Restos a pagar cancelados ou prescritos em 2020 a serem compensados (XXIV) (saldo inicial = XXIII)				0,00
Restos a pagar cancelados ou prescritos em 2019 a serem compensados (XXV) (saldo inicial igual ao saldo final do demonstrativo do exercício anterior)				0,00
Restos a pagar cancelados ou prescritos em exercícios anteriores a serem compensados (XXVI) (saldo inicial igual ao saldo final do demonstrativo do exercício anterior)				0,00
TOTAL DE RESTOS A PAGAR CANCELADOS OU PRESCRITOS A COMPENSAR (XXVII)	0,00	0,00	0,00	0,00

RECEITAS ADICIONAIS PARA O FINANCIAMENTO DA SAÚDE NÃO COMPUTADAS NO CÁLCULO DO MÍNIMO	PREVISÃO INICIAL	RECEITAS REALIZADAS		
		PREVISÃO ATUALIZADA (a)	Até o Bimestre (b)	% (b/a)x100
RECEITAS DE TRANSFERÊNCIAS PARA A SAÚDE (XXVIII)	5.430.000,00	5.430.000,00	2.398.423,65	44,17%
Provenientes da União	5.380.000,00	5.380.000,00	2.366.370,72	43,98%
Provenientes dos Estados	50.000,00	50.000,00	32.052,93	64,11%
Provenientes de Outros Municípios	0,00	0,00	0,00	#DIV/0!
RECEITA DE OPERAÇÕES DE CRÉDITO INTERNAS E EXTERNAS VINCULADAS A SAÚDE (XXIX)	0,00	0,00	0,00	#DIV/0!
OUTRAS RECEITAS (XXX)	0,00	0,00	141.832,75	#DIV/0!
TOTAL DE RECEITAS ADICIONAIS PARA FINANCIAMENTO DA SAÚDE (XXXI) = (XXVIII + XXIX + XXX)	5.430.000,00	5.430.000,00	2.540.256,40	46,78%

DESPESAS COM SAÚDE POR SUBFUNÇÕES E CATEGORIA ECONÔMICA NÃO COMPUTADAS NO CÁLCULO DO MÍNIMO	DOTAÇÃO INICIAL	DOTAÇÃO ATUALIZADA	DESPESAS EMPENHADAS		DESPESAS LIQUIDADAS		DESPESAS PAGAS		Inscritas em Restos a Pagar não Processados (g)
			Até o Bimestre	%	Até o Bimestre	%	Até o Bimestre	%	
ATENÇÃO BÁSICA (XXXII)	5.460.200,00	5.314.707,21	5.231.431,28	98,43%	1.705.272,00	0,320859068	1.505.529,59	0,283276111	0,00
Despesa Corrente	4.146.500,00	5.049.516,02	4.987.258,53	98,77%	1.576.382,00	0,312184771	1.477.689,59	0,292639846	0,00
Despesa de Capital	1.313.700,00	265.191,19	244.172,75	92,07%	128.890,00	0,486026704	27.840,00	0,104980863	0,00
ASSISTÊNCIA HOSPITALAR E AMBULATORIAL (XXXIII)	582.600,00	651.400,00	583.391,17	89,56%	181.513,22	0,278650936	180.348,10	0,276862297	0,00
Despesa Corrente	579.200,00	651.200,00	583.391,17	89,59%	181.513,22	0,278736517	180.348,10	0,276947328	0,00
Despesa de Capital	3.400,00	200,00	0,00	0,00%	0,00	0	0,00	0	0,00
SUPORTE PROFILÁTICO E TERAPÊUTICO (XXXIV)	64.300,00	0,00	0,00	#DIV/0!	0,00	#DIV/0!	0,00	#DIV/0!	0,00
Despesa Corrente	63.300,00	0,00	0,00	#DIV/0!	0,00	#DIV/0!	0,00	#DIV/0!	0,00
Despesa de Capital	1.000,00	0,00	0,00	#DIV/0!	0,00	#DIV/0!	0,00	#DIV/0!	0,00
VIGILÂNCIA SANITÁRIA (XXXV)	72.000,00	69.340,00	61.870,80	89,23%	5.479,90	0,07902942	5.093,64	0,073458898	0,00
Despesa Corrente	67.000,00	68.300,00	61.870,80	90,59%	5.479,90	0,080232796	5.093,64	0,074577452	0,00
Despesa de Capital	5.000,00	1.040,00	0,00	0,00%	0,00	0	0,00	0	0,00
VIGILÂNCIA EPIDEMIOLÓGICA (XXXVI)	608.000,00	549.000,00	549.000,00	100,00%	183.261,52	0,33380969	183.261,52	0,33380969	0,00
Despesa Corrente	603.000,00	549.000,00	549.000,00	100,00%	183.261,52	0,33380969	183.261,52	0,33380969	0,00
Despesa de Capital	5.000,00	0,00	0,00	#DIV/0!	0,00	#DIV/0!	0,00	#DIV/0!	0,00
ALIMENTAÇÃO E NUTRIÇÃO (XXXVII)	0,00	0,00	0,00	#DIV/0!	0,00	#DIV/0!	0,00	#DIV/0!	0,00
Despesa Corrente	0,00	0,00	0,00	#DIV/0!	0,00	#DIV/0!	0,00	#DIV/0!	0,00
Despesa de Capital	0,00	0,00	0,00	#DIV/0!	0,00	#DIV/0!	0,00	#DIV/0!	0,00
OUTRAS SUBFUNÇÕES (XXXVIII)	3.600,00	3.600,00	0,00	0,00%	0,00	0	0,00	0	0,00
Despesa Corrente	400,00	400,00	0,00	0,00%	0,00	0	0,00	0	0,00
Despesa de Capital	3.200,00	3.200,00	0,00	0,00%	0,00	0	0,00	0	0,00
TOTAL DAS DESPESAS NÃO COMPUTADAS NO CÁLCULO DO MÍNIMO (XXXIX) = (XXXII + XXXIII + XXXIV + XXXV + XXXVI + XXXVII + XXXVIII)	6.790.700,00	6.588.047,21	6.425.693,25	97,54%	2.075.526,64	0,315044288	1.874.232,85	0,284489894	0,00

[Handwritten signatures and initials in blue ink]

DESPESAS TOTAIS COM SAÚDE EXECUTADAS COM RECURSOS PRÓPRIOS E COM RECURSOS TRANSFERIDOS DE OUTROS ENTES	DOTAÇÃO INICIAL	DOTAÇÃO ATUALIZADA (c)	DESPA EMPENHADAS		DESPESAS LIQUIDADAS		DESPESAS PAGAS		Inscritas em Restos a Pagar não Processados (g)
			Até o Bimestre (d)	% (d/c) x 100	Até o Bimestre (e)	% (e/c) x 100	Até o Bimestre (f)	% (f/e) x 100	
ATENÇÃO BÁSICA (XL) = (IV + XXXII)	10.113.380,00	9.969.783,44	9.780.118,49	98,10%	3.329.782,03	33,40%	3.105.050,53	31,14%	0,00
ASSISTÊNCIA HOSPITALAR E AMBULATORIAL (XLI) = (V + XXXIII)	593.500,00	651.600,00	583.391,17	89,53%	181.513,22	27,86%	180.348,10	27,68%	0,00
SUporte profilático e terapêutico (XLII) = (VI + XXXIV)	71.800,00	0,00	0,00	#DIV/0!	0,00	#DIV/0!	0,00	#DIV/0!	0,00
VIGILÂNCIA SANITÁRIA (XLIII) = (VII + XXXV)	83.500,00	73.340,00	61.870,80	84,56%	5.479,90	7,47%	5.093,64	6,95%	0,00
VIGILÂNCIA EPIDEMIOLÓGICA (XLIV) = (VIII + XXXVI)	621.000,00	549.000,00	549.000,00	100,00%	183.261,52	33,38%	183.261,52	33,38%	0,00
ALIMENTAÇÃO E NUTRIÇÃO (XLV) = (XIX + XXXVII)	0,00	0,00	0,00	#DIV/0!	0,00	#DIV/0!	0,00	#DIV/0!	0,00
OUTRAS SUBFUNÇÕES (XLVI) = (X + XXXVIII)	878.900,00	1.124.716,56	1.087.851,51	96,72%	253.369,82	22,53%	224.983,55	20,00%	0,00
TOTAL DAS DESPESAS COM SAÚDE (XLVII) = (XI + XXXIX)	12.362.080,00	12.368.440,00	12.062.231,97	97,52%	3.953.406,49	31,96%	3.698.737,34	29,90%	0,00
(-) Despesas executadas com recursos provenientes das transferências de recursos de outros entes ³	6.790.700,00	6.588.047,21	6.425.693,25	97,54%	2.075.526,64	31,50%	1.874.232,85	28,45%	0,00
TOTAL DAS DESPESAS EXECUTADAS COM RECURSOS PRÓPRIOS (XLVIII)	5.571.380,00	5.780.392,79	5.636.538,72	97,51%	1.877.879,85	32,49%	1.824.504,49	31,56%	0,00

FONTE: Sistema: <Contabilis>, Unidade Responsável: <Campo do Brito>, Emissão: <23/05/2022>.

¹ Nos cinco primeiros bimestres do exercício, o acompanhamento será feito com base na despesa liquidada. No último bimestre do exercício, o valor deverá corresponder ao total da despesa empenhada.

² Até o exercício de 2018, o controle da execução dos restos a pagar considerava apenas os valores dos restos a pagar não processados (regra antiga). A partir do exercício de 2019, o controle da execução dos restos a pagar considera os restos a pagar processados e não processados (regra nova).

³ Essas despesas são consideradas executadas pelo ente transferidor.

MARCELL MOIDE RIBEIRO SOUZA
PREFEITO MUNICIPAL

TATIANA CONCEIÇÃO BRITO ROCHA
SECRETÁRIA FINANCEIRAS

BIANCA SECUNDO GOIS
CONTADORA CRC/SE Nº 5.855

JOSÉ ENALDO DANTAS DOS SANTOS
SECRETÁRIO DE CONTROLE INTERNO

PREFEITURA MUNICIPAL DE CAMPO DO BRITO
 RELATÓRIO RESUMIDO DA EXECUÇÃO ORÇAMENTÁRIA
DEMONSTRATIVO DAS PARCELIAS PÚBLICO-PRIVADAS
 ORÇAMENTOS FISCAL E DA SEGURIDADE SOCIAL
 PERÍODO DE REFERÊNCIA: MARÇO A ABRIL DE 2022

RRRO - Anexo 13 (Lei nº 11.079, de 30.12.2004, arts. 22, 25 e 28) Em Reais

ESPECIFICAÇÃO	SALDO TOTAL EM 31 DE DEZEMBRO DO EXERCÍCIO ANTERIOR	REGISTROS EFETUADOS EM <EXERCÍCIO>								
		No bimestre				Até o bimestre				
TOTAL DE ATIVOS										
Ativos Constituídos na SPE										
TOTAL DE PASSIVOS										
Obrigações decorrentes de Ativos Constituídos pela Provisões de PPP										
Outros Passivos										
ATOS POTENCIAIS PASSIVOS										
Obrigações Contratuais										
Riscos Não Provisionados										
Garantias Concedidas										
Outros Passivos Contingentes										
DESPESAS DE PPP										
Do Ente Federado										
Das Estadais Não-Dependentes										
TOTAL DAS DESPESAS										
RECEITA CORRENTE LÍQUIDA (RCL)										
TOTAL DAS DESPESAS / RCL (%)										

SEM MOVIMENTO

SEM MOVIMENTO

Nota:
 FONTE: Sistema: <Contabilis>, Unidade Responsável: <Campo do Brito>, Emissão: <23/05/2022>.


 MARCELL MOADE RIBEIRO SOUZA
 PREFEITO MUNICIPAL


 TATIANA CONCEIÇÃO BRITO ROCHA
 SECRETÁRIA FINANÇAS


 BIANCA SECUNDO GOIS
 CONTADORA CRC/SE Nº 5.855


 JOSÉ ENALDO DANTAS DOS SANTOS
 SECRETÁRIO DE CONTROLE INTERNO

PREFEITURA MUNICIPAL DE CAMPO DO BRITO
DEMONSTRATIVO SIMPLIFICADO DO RELATÓRIO RESUMIDO DA EXECUÇÃO ORÇAMENTÁRIA
 ORÇAMENTOS FISCAL E DA SEGURIDADE SOCIAL
 PERÍODO DE REFERÊNCIA: MARÇO A ABRIL DE 2022

RREO - Anexo XIV (LRF, Art. 48)

BALANÇO ORÇAMENTÁRIO		Até o Bimestre
RECEITAS		
Previsão Inicial		52.000.000,00
Previsão Atualizada		52.000.000,00
Receitas Realizadas		20.974.697,33
Déficit Orçamentário		
Saldos de Exercícios Anteriores (Utilizados para Créditos Adicionais)		
DESPESAS		
Dotação Inicial		52.000.000,00
Créditos Adicionais		0,00
Dotação Atualizada		52.000.000,00
Despesas Empenhadas		50.242.272,88
Despesas Liquidadas		17.145.330,19
Despesas Pagas		16.542.589,71
Superávit Orçamentário		3.829.367,14
DESPESAS POR FUNÇÃO/SUBFUNÇÃO		
		50.242.272,88
		17.145.330,19
RECEITA CORRENTE LÍQUIDA - RCL		
		Até o Bimestre
		54.747.943,86
RECEITA CORRENTE LÍQUIDA AJUSTADA PARA CÁLCULO DOS LIMITES DE ENDIVIDAMENTO		
		54.747.943,86
RECEITA CORRENTE LÍQUIDA AJUSTADA PARA CÁLCULO DOS LIMITES DE DESPESA COM PESSOAL		
		54.747.943,86

RECEITAS E DESPESAS DOS REGIMES DE PREVIDÊNCIA

Fundo em Capitalização (PLANO PREVIDENCIÁRIO)

Receitas Previdenciárias Realizadas
 Despesas Previdenciárias Empenhadas
 Despesas Previdenciárias Liquidadas
 Resultado Previdenciário

Fundo em Repartição (PLANO FINANCEIRO)

Receitas Previdenciárias Realizadas
 Despesas Previdenciárias Empenhadas

MSS


Despesas Previdenciárias Liquidadas

Resultado Previdenciário

[Handwritten signature]

[Handwritten signature]

RESULTADOS NOMINAL E PRIMÁRIO		Meta Fixada no Anexo de Metas Fiscais da LDO (a)	Resultado Apurado Até o Bimestre (b)	% em Relação à Meta (b/a)
Resultado Nominal - Acima da Linha	-	-	4.918.637,83	#DIV/0!
Resultado Primário - Acima da Linha	-	-	4.483.377,69	#DIV/0!
RESTOS A PAGAR A PAGAR POR PODER E MINISTÉRIO PÚBLICO				
RESTOS A PAGAR PROCESSADOS				
Poder Executivo	375.783,25	-	326.196,55	49.586,70
Poder Legislativo	375.783,25	-	326.196,55	49.586,70
Poder Judiciário	-	-	-	-
Ministério Público	-	-	-	-
RESTOS A PAGAR NÃO-PROCESSADOS				
Poder Executivo	5.366.780,82	7.268,10	853.840,90	4.505.671,82
Poder Legislativo	5.366.780,82	7.268,10	853.840,90	4.505.671,82
Poder Judiciário	-	-	-	-
Ministério Público	-	-	-	-
TOTAL	5.742.564,07	7.268,10	1.180.037,45	4.555.258,52
DESPESAS COM MANUTENÇÃO E DESENVOLVIMENTO DO ENSINO				
Mínimo Anual de <18% / 25%> das Receitas de Impostos na Manutenção e Desenvolvimento do Ensino	Valor Apurado Até o Bimestre	Limites Constitucionais Anuais		
Mínimo Anual de 70% do FUNDEB na Remuneração dos Profissionais da Educação Básica	2.819.572,80	% Mínimo a Aplicar no Exercício	% Aplicado Até o Bimestre	
Percentual de 50% da Complementação da União ao FUNDEB (VAAT) na Educação Infantil	3.630.746,45	25%	21,94%	
Mínimo de 15% da Complementação da União ao FUNDEB (VAAT) em Despesas de Capital		70%	77,06%	
RECEITAS DE OPERAÇÕES DE CRÉDITO E DESPESAS DE CAPITAL				
Receita de Operação de Crédito	Valor Apurado Até o Bimestre	Saldo não realizado		
Despesa de Capital Líquida				
PROJEÇÃO ATUARIAL DOS REGIMES DE PREVIDÊNCIA				
Plano Previdenciário	Exercício	10º Exercício	20º Exercício	35º Exercício
Receitas Previdenciárias (I)	-	-	-	-
Despesas Previdenciárias (II)	-	-	-	-
Resultado Previdenciário (III) = (I - II)	-	-	-	-
Plano Financeiro				
Receitas Previdenciárias (IV)	-	-	-	-
Despesas Previdenciárias (V)	-	-	-	-
Resultado Previdenciário (VI) = (IV - V)	-	-	-	-

RECEITA DA ALIENAÇÃO DE ATIVOS E APLICAÇÃO DOS RECURSOS	Valor Apurado Até o Bimestre	Saldo a Realizar
Receita de Capital Resultante da Alienação de Ativos		
Aplicação dos Recursos da Alienação de Ativos		
	Valor apurado Até o Bimestre	Limite Constitucional Anual
		% Mínimo a Aplicar no Exercício
	1.877.879,85	15%
		% Aplicado Até o Bimestre
		13,96%
Despesas com Ações e Serviços Públicos de Saúde executadas com recursos de impostos		
DESPESAS DE CARÁTER CONTINUADO DERIVADAS DE PPP	Valor Apurado no Exercício Corrente	
Total das Despesas Consideradas para o Limite / RCL (%)		


 MARCELL MOADE RIBEIRO SOUZA
 PREFEITO MUNICIPAL


 TATIANA CONCEIÇÃO BRITO ROCHA
 SECRETÁRIA-FINANÇAS


 BIANCA SECUNDO GOIS
 CONTADORA CRC/SE Nº 5.855


 JOSÉ ENALDO DANTAS DOS SANTOS
 SECRETÁRIO DE CONTROLE INTERNO